

MOVERA



Camping-
Zubehörkatalog 2025

 www.movera.com



Du liebst das Lebensgefühl
per Reisemobil, Campervan
oder Caravan die ganze Welt als
großes Abenteuer zu erleben?

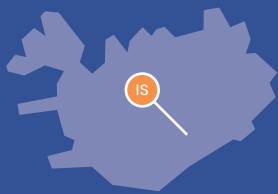
Dann bist Du bei uns genau an
der richtigen Adresse. Denn:

Movera bringt
Dich immer weiter.



Die Movera Handelspartner sind für Dich da.

Mehr als 1.700 Fachhändler
in ganz Europa.



Finde Deinen
Fachhändler!

movera.com/storefinder



MOVERA

Wir bewegen viel. Und das schnell.

Mit unserem Lager- und Logistikzentrum in Bad Waldsee halten wir unseren Handelspartnern den Rücken frei. Denn wir ermöglichen es ihnen, flexibel zu bleiben und auf ein eigenes Lager verzichten zu können, indem wir sie nicht lange auf die benötigte Ware warten lassen.

Bei welchem unserer Handelspartner Du bestellen möchtest, liegt ganz bei Dir - einfach mit wenigen Klicks über unsere digitale Suche Deinen Lieblingshändler finden:

www.movera.com/storefinder



Camping von A bis Z

Mit unserer Leidenschaft für Camping haben wir ein Sortiment geschaffen, das sich an den wahren Bedürfnissen der Campingwelt orientiert.

Es umfasst alles an Zubehör und Ersatzteilen, was Servicewerkstätten und unsere Handelspartner brauchen, um die Wünsche ihrer Kunden erfüllen zu können.

Home Delivery

Du benötigst neues Campingequipment und möchtest es am liebsten direkt zu Dir nach Hause geliefert bekommen?

Du möchtest aber nicht auf persönliche und professionelle Beratung verzichten und Deinen vertrauten Händler vor Ort unterstützen?

Dann bietet MOVERA Dir mit HomeDelivery genau den Lieferservice, der all diese Wünsche erfüllt! Du wählst bei Deinem Händler aus, und MOVERA liefert Deine gewünschten Camping- und Freizeitartikel schnell und zuverlässig direkt zu Dir nach Hause.

www.movera.com/storefinder

Ersatzteile überall!



Egal, wo Du gerade unterwegs bist, unser Händlernetz versorgt Dich überall mit Ersatzteilen! Nehme dafür einfach direkt mit einem unserer MOVERA-Partner Kontakt auf.



Markisen & Zelte

Markisen, Markisenzubehör, Caravanvorzelte, Reisemobil- und Busvorzelte, Dachzelte, Funktionszelte, Pavillon

→ ab S.12



Vorzeltzubehör

Vorzeltteppiche, Fußmatten, Heringe und Zeltaufbaubehör, Wasserschutz und Sturmsicherung, Gestänge

→ ab S.80



Camping & Outdoor

Stühle und Beinauflagen, Liegen, Tische, Schränke, Zelte und Schlafsäcke, Campingleuchten, Schirme und Windschutz, Bücher

→ ab S.98



Haushalt

Geschirr, Gläser, Kochgeschirr, Küchenhelfer, Vorratsdosen, Spülgeschirr, Fixiermodule, Organizer

→ ab S.154



Kühlen

Kühltaschen, Kühlboxen, Kühlschränke, Belüftungssysteme, Klimaanlage

→ ab S.202



Grillen & Gas

Gasgrills, Holzkohlegrills, Gaskocher, Gaskartuschen, Gaskocher-Spülbeckenkombinationen, Heizgeräte, Gasinstallation

→ ab S.234



Fahrzeugtechnik

Rangiersysteme, Anhängerkupplungen, Auffahrkeile, Trittstufen, Fahrradträger, Anhängerkupplungen, Isoliermatten, Verdunkelungen, Dachhauben, Fenster, Rollos, Lüftungsgitter, Pflege-, Reinigungs-, Klebe und Dichtmittel

→ ab S.276



Multimedia

Internetantennen, Sat-Anlagen, DVB-T2 Antennen, Sat-Anlagezubehör, TV-Geräte, Wandhalterungen, Rückfahrvideosysteme, Naviceiver

→ ab S.432



Elektrotechnik

Brennstoffzellen, Solaranlagen, Ladetechnik, Batterien, Generatoren, Fahrzeugelektronik, Kabel und Kabeladapter

→ ab S.486



Wasser

Armaturen, Duschen und Badzubehör, Waschbecken, Tauch- und Druckpumpen, Wasserbetankung, Trinkwassersysteme, Toilettensysteme, Abwassersysteme, Toilettenpflegemittel

→ ab S.546

Quipon by MOVERA

das steht für Equipment und Add on

Da (Camping-)Urlaub eine Frage der richtigen Technik und des passenden Equipments ist, besticht Quipon mit technisch und qualitativ hochwertigen und funktionalen Artikeln zu einem sehr guten Preis-Leistungsverhältnis. Technisches Zubehör wie die AIR Dachklimaanlagen, die SOLAR Solaranlagen oder die SKY Dachhaube erweitern und verbessern die Funktionalität deines Reisemobils. Stylish und praktische Möbel wie die Quipon Tische und Stühle machen deinen Urlaub einfacher und komfortabler. Als Eigenmarke von MOVERA steht Quipon für Zuverlässigkeit, Glaubwürdigkeit und Qualität.



SOLARMODUL 130 ALL BLACK

Die PERC-Zellen der Module liefern bis zu 20% mehr Energie als ein klassisches Solarmodul.

→ S. 488

Mit Quipon erhältst Du mehr Technik, mehr Qualität und somit mehr Camping!



CAMPINGSTUHL QUIPON ISARIA

Flach und kompakt zusammenklappbar und äußerst komfortabel.

→ S. 100



ROLLTISCH QUIPON VARIA

Die perfekte Wahl für Pärchen, die gerne reisen und dabei flexibel bleiben wollen. Schnell und einfach zu verstauen.

→ S. 100

QUIPON AIR LIGHT 2650 DACHKLIMAANLAGE

Sehr kraftvoll vertreibt sie je nach Bedarf Hitze oder Kälte aus ihrem mobilen Zuhause.

→ S. 224

Die Movera Must-haves 2025



Wir nehmen neue Produkte genau unter die Lupe und empfehlen nur, was Dich auch wirklich weiterbringt. Jahr für Jahr sichten wir für Euch den Markt und selektieren Tausende Artikel. Sechs davon präsentieren wir Euch hier.



XZENT

→ S. 484

2 DIN INFOTAINER X-527

Der X-527 ist ein top ausgestatteter 2-DIN Infotainer mit 6,75"/17,1 cm Echtglas-Touchscreen. Telefonieren, Navigieren, Nachrichten senden und empfangen oder einfach nur Musik und Podcasts hören – alle Funktionen steuerst Du bequem per Siri, den Google Sprachassistenten oder über das Display des Media Centers.

9963322 447,00



→ S. 313

LIPPERT

AUFFAHRKEIL LEVEL 9 INKL. APP

Die smarten Auffahrkeile lassen sich optimal an jede Situation anpassen. Das einfach zu bedienende, kompakte und leichte Nivelliersystem ermöglicht mit Hilfe der App ein müheloses Ausgleichen bis zu einer Höhe von 18 cm. Für Wohnmobile bis 5t.

9949581 138,00



silwy
x
BRUNNEN

→ S. 162

GESCHIRRSET DOLOMIT MAGNETIC ANTISLIP 11-TLG.

Gefertigt aus hochwertigem Stonetouch/ Melamin-Kunststoff, bietet es einen sicheren Stand dank eingegossener Magnete und Antirutschringen. 11-tlg. Set bestehend aus 2 x Essteller, 2 x Suppenteller, 2 x Müslischale, 2 x Henkelbecher, 3 Magnetic Pads (2 x Ø 8,3 cm, 1 x 27 x 36 cm).

gelb **9958605** **280,00**

In 4 weiteren Farben erhältlich



→ S. 63

BENT

SONNENSEGEL TC ZIP-CANVAS SCANDINAVIAN DESIGN

Das verbindbare Sonnensegel ist modular, funktional, variabel und glänzt durch einfache Handhabung. Es ist an den drei Seiten mit hochwertigen SBS Marken Reißverschlüssen ausgestattet und bietet viele Möglichkeiten zum Bau einer modernen Lounge für den optimalen Wetterschutz.

scandi blaubeere **9949503** **157,00**

In weiteren Farben und Designs erhältlich



→ S. 207

ANTARICH

KOMPRESSORKÜHLBOX ANTARES 25 LITER

- o Diese Kühlbox hält gleichzeitig verderbliche oder gefrorene Produkte kühl!
- o Temperaturregelung über die intuitive LCD-Schnittstelle
- o Der verstärkte flache Deckel und zwei bewegliche Griffe an den Seiten ermöglichen es die Kühlbox mit Leichtigkeit zu bewegen

9962645 **335,00**

→ S. 593



clesana

CLESANA POWER-MANAGEMENT INKL. KABEL UND BATTERIE

Das Clesana Power-Management vereint die Funktionen eines Relais und eines DC/DC-Ladegeräts. In Kombination mit einer Stützbatterie lässt sich die Clesana C1 mit dem Clesana Power-Management dank der vorkonfektionierten Kabel schnell und einfach installieren.

9975744 **219,00**



→ Markisen
ab S. 14

Markisen & Zelte



**Weitere Artikel
finden Sie
online oder bei
Ihrem Movera-
Fachhändler.**

| | |
|------------------------------------|----------------------------|
| Markisen | 14-21, 34-39, 48-50 |
| Markisenadapter | 22-23, 40-41, 51 |
| Markisenvorder- und Seitenwände | 26-27, 44-45, 52, 60-61 |
| Markisenvorzelte | 28-33, 46-47, 52-61 |
| Markisenzubehör | 21-25, 37, 40-43 |
| Caravanvorzelte | 52-59 |
| Reisemobil - und Busvorzelte | 32-33, 66-71 |
| Sonnendächer | 62-64 |
| Sonnensegel | 64 |
| Heckklappenzelte | 65 |
| Dachzelte | 72-77 |
| Funktionszelte | 78 |
| Pavillon | 79 |



→ Dachzelte
ab S. 72

Die Lösung für jedes Fahrzeug


Eine Thule Markise ist der perfekte Weg, um einen geschützten Platz neben Ihrem Fahrzeug zu haben. Sie bietet Schatten und Schutz vor den Wetterelementen. In wenigen Schritten können Sie vielseitiges Markisenzubehör für unterschiedlichste Erweiterungen Ihrer Markise einfach anbringen. Thule bietet Markisen in drei verschiedenen Kategorien, perfekt passend zu Ihrem Fahrzeug und Ihren persönlichen Anforderungen.

ANSPRECHENDES DESIGN


Alle Thule Markisen sind aus robusten, stabilen Aluminiumprofilen gefertigt, die dauerhafte Sicherheit und Zuverlässigkeit garantieren.

TUCHAUSFÜHRUNGEN


Das qualitativ hochwertige PVC-Tuch ist lichtecht, wasserdicht, abwaschbar und verschleißfrei.



mystic grey



saphir blau



uni grau



weiß



silber mit grauen Endkappen



silber mit schwarzen Endkappen



anthrazit



cremeweiß



1 WANDMARKISE THULE OMNISTOR 4200

Wandmarkise für Compact Vans. Schnittiges Design für eine perfekte Integration an den Compact Van durch neue, fahrzeugspezifische Endkappen. Perfekte Fixierung der Stützfüße. Verbesserte Verstaung der Stützfüße in der Frontblende. Anti-Rattern der Spannarme.

- o Flachadapter serienmäßig mitgeliefert. Spezielle Adapter für Wandmontage sind separat zu bestellen
- o Patentierte Tuchrollen-Unterstützung für eine bessere Tuchspannung und reduzierte Möglichkeit zur Faltenbildung im Tuch
- o Die Tuchrollen-Einstellung sorgt für ein perfektes Schließen der Markise auf der gegenüberliegende Seite mit dem Getriebe

Material Gehäuse Aluminium, Tuch PVC.

| Gehäusefarbe | Größe (B x T cm) | Gewicht ca. (kg) | mystic grey Art.-Nr. | Preis |
|--------------|------------------|------------------|----------------------|---------------|
| anthrazit | 260 x 200 | 17,5 | 9958113 | 857,00 |
| anthrazit | 300 x 250 | 19,7 | 9958114 | 934,00 |

2 WANDMARKISE THULE OMNISTOR 3200

Diese neue leichte manuelle Kastenmarkise eignet sich perfekt für die Montage an Minivans und SUV / CUV.

- Ein-Personen-Bedienung
- Außergewöhnliche Stabilität und Gewebespannung
- Manuelle Markise zum aufrollen
- Großer Auszug von 2,5 m für alle Längen
- Ideal für die direkte Montage an ausgewählten Minivans (z. B. passend für VW T6, Renault Trafic, ...) und Dachträgermontage an Autos
- Dank Form, Größe und Montagehöhe auch für die Einfahrt in Parkhäuser geeignet (Höhe: max. 2 m)
- Windabweisend
- Exklusives Tuchspann-System mit Ratschen-Technik für eine perfekte Tuchspannung

Material Gehäuse Aluminium, Tuch PVC.

| Gehäusefarbe | Größe (B x T cm) | Gewicht ca. (kg) | mystic grey Art.-Nr. | Preis |
|--------------------------------|------------------|------------------|----------------------|---------------|
| silber mit schwarzen Endkappen | 250 x 250 | 14,7 | 9971457 | 714,00 |
| silber mit schwarzen Endkappen | 270 x 250 | 15,6 | 9971458 | 736,00 |
| silber mit schwarzen Endkappen | 300 x 250 | 16,9 | 9971459 | 758,00 |
| anthrazit | 190 x 250 | 12 | 9971460 | 692,00 |
| anthrazit | 230 x 250 | 13,8 | 9971461 | 714,00 |
| anthrazit | 250 x 250 | 14,7 | 9971462 | 736,00 |
| anthrazit | 270 x 250 | 15,6 | 9971463 | 758,00 |
| anthrazit | 300 x 250 | 16,9 | 9971464 | 780,00 |



3 WANDMARKISE THULE OMNISTOR 5102

Speziell konzipierte Wandmarkise passend für den VW T5 und T6 (Multivan/Transporter). Durch das einzigartige Schnellstecksystem kann die Markise innerhalb kürzester Zeit an- bzw. abgenommen werden. Die Montage erfolgt mit Hilfe der Spezialadapter (für VW T5/T6 LHD die 9939966 ist extra zu bestellen) an die schwarze Original Dachschiene. Nicht passend an Fahrzeuge mit Hoch- oder Schlafdach. Erhältlich in zwei Gehäusefarben.

Material Gehäuse Aluminium, Tuch PVC.

| Gehäusefarbe | Größe (B x T cm) | Gewicht ca. (kg) | mystic grey Art.-Nr. | Preis |
|--------------|------------------|------------------|----------------------|---------------|
| anthrazit | 260 x 200 | 19,8 | 9958115 | 967,00 |
| silber | 260 x 200 | 19,8 | 9958116 | 967,00 |



NEU

4 BLENDSCHUTZ FÜR MARKISEN SUNBREAK

Modularer Schutz, genau da, wo er gerade gebraucht wird: Das SunBreak wird einfach in die Markisenleiste eingeführt, der Reißverschluss geöffnet und das Panel stufenlos ausgezogen. So entsteht durch das feinmaschige, luftdurchlässige Mesh genau der Sicht- oder Sonnenschutz, den man sich wünscht. Dank des cleveren Designs kann das SunBreak-Panel schnell und ohne großen Aufwand angepasst werden, wenn sich zum Beispiel der Sonnenstand ändert. Per im Lieferumfang enthaltener Abspannung lässt sich das SunBreak spannen, damit es bei leichtem Wind nicht flattert. Hinweis: Damit Beschädigungen vermieden werden, das SunBreak bei stärkerem Wind wieder in der Tasche verstauen. Wird mehr Sonnenschutz gewünscht, können weitere SunBreak in der Markisenleiste nebeneinander per Magnetverschluss zusammengefügt werden. Das SunBreak ist in erhältlich in schwarz und weißgrau.

Inhalt 2 x Peg&Stop Schraubhering S (blau) mit Kontermutter 2.0 (orange). 2 x Zeltleine zum Führungsspannen 2 m (weiß). 2 x T-Connector (schwarz). 2 x TieStrap mini (komplett schwarz). Material Panel: 70% Polychlorid (PVC), 30% Polyester, Material Cover: 100% Polyester, Profile: Pulverbeschichtetes Aluminium. Maße 113 x 14 x 7 cm (B x H x T).

| Ausführung | Art.-Nr. | Preis |
|------------|----------------|---------------|
| schwarz | 9949526 | 112,00 |
| weißgrau | 9949527 | 112,00 |





1 WANDMARKISE THULE OMNISTOR 5200

- o Gestaltung und Aussehen passen zum Design moderner Freizeitmobilien und sorgen für eine bessere Integration an der Fahrzeugwand
- o Auszug bis zu 2,50 m für einen größeren privaten Bereich und zum Schutz vor Sonne und Regen
- o Optional ist eine Schiene erhältlich, die den Zwischenraum unter der Markise verschließt. Die Schiene hat zwei Funktionen: An ihr lässt sich ein Thule Markisen-Zelt oder ein Thule LED Strip befestigen
- o Vertikales Absenksystem, um die Beine ausklappen zu können, ohne das Fahrzeug zu beschädigen
- o Mit praktischem Quick Lock-System zur einfachen Montage und Einstellung der Stützfüße
- o Da der Ausfallwinkel so eingestellt werden kann, wie Sie möchten, kann die Markise geöffnet und geschlossen werden, selbst wenn die Fahrzeugtür offen ist
- o Für eine einfache Reinigung ist das Frontprofil mit einer Rinne versehen, die Schmutz und Wasser auffängt
- o Die patentierten Spannarme sind serienmäßig integriert bei Markisen ab einer Länge von 4,02 m. Bei Längen 3,05 m und 3,52 m sind die Spannarme ein optionales Zubehör


Material Markise 100% Polychlorid (PVC), Gehäuse Aluminium.

WANDMARKISE THULE OMNISTOR 5200

| Gehäusefarbe | Größe (B x T cm) | Gewicht ca. (kg) | mystic grey Art.-Nr. | saphir blau Art.-Nr. | Preis |
|--------------|------------------|------------------|----------------------|----------------------|-----------------|
| weiß | 260 x 200 | 19,0 | 9944192 | 9944193 | 956,00 |
| weiß | 300 x 250 | 22,6 | 9944197 | 9944198 | 1.044,00 |
| weiß | 350 x 250 | 25,4 | 9944202 | 9944203 | 1.143,00 |
| weiß | 400 x 250 | 28,0 | 9944206 | 9944207 | 1.231,00 |
| weiß | 450 x 250 | 30,4 | 9944211 | 9944212 | 1.363,00 |
| weiß | 500 x 250 | 32,8 | 9954732 | 9954733 | 1.506,00 |
| silber | 260 x 200 | 19,0 | 9944215 | 9944216 | 984,00 |
| silber | 300 x 250 | 22,6 | 9944219 | 9944221 | 1.072,00 |
| silber | 350 x 250 | 25,4 | 9944224 | 9944225 | 1.171,00 |
| silber | 400 x 250 | 28,0 | 9944228 | 9944229 | 1.259,00 |
| silber | 450 x 250 | 30,4 | 9944233 | 9944234 | 1.391,00 |
| silber | 500 x 250 | 32,8 | 9954735 | 9954736 | 1.534,00 |
| anthrazit | 260 x 200 | 19,0 | 9944235 | – | 984,00 |
| anthrazit | 300 x 250 | 22,6 | 9944236 | – | 1.072,00 |
| anthrazit | 315 x 250 | 24,6 | 9957422 | – | 1.171,00 |
| anthrazit | 350 x 250 | 25,4 | 9944237 | – | 1.171,00 |
| anthrazit | 375 x 250 | 27,4 | 9957423 | – | 1.215,00 |
| anthrazit | 400 x 250 | 28,0 | 9944238 | – | 1.259,00 |
| anthrazit | 450 x 250 | 30,4 | 9951677 | – | 1.391,00 |
| anthrazit | 500 x 250 | 32,8 | 9954737 | – | 1.534,00 |

2 THULE LED STRIP*

- o Betriebsspannung 12 V DC
- o 60 leistungsstarke LEDs pro Meter
- o 1m Anschlusskabel
- o 3M-Klebeband auf der Rückseite
- o Wasserdicht IP65
- o alle 5 cm kürzbar
- o Steuergerät/Dimmer optional (9934227)



| Länge ca. (m) | Art.-Nr. | Preis | Grundpreis pro 1 m |
|---------------|----------------|---------------|--------------------|
| 4 | 9915486 | 111,00 | 24,75 |
| 5 | 9908992 | 143,00 | 28,60 |
| 6 | 9913539 | 168,00 | 28,00 |

* Energieeffizienzlabel und Produktdatenblatt können über info@movera.com angefordert oder über den Link <https://eprel.ec.europa.eu> eingesehen werden.

LED-Band im Lieferumfang nicht enthalten.



3 ZELT-MONTAGESCHIEBE THULE OMNISTOR 5200

Das Profil verdeckt die Adapter und besitzt eine Schiene zur Befestigung eines Thule Markisen-Zeltes oder der Thule Organizer. Zusätzlich ist Platz für einen optionalen Thule LED Strip vorhanden.

| Länge (cm) | weiß Art.-Nr. | silber Art.-Nr. | anthrazit Art.-Nr. | Preis |
|------------|----------------|-----------------|--------------------|---------------|
| 300 | 9944245 | 9944249 | 9944254 | 139,00 |
| 350 | 9944246 | 9944251 | 9944255 | 139,00 |
| 400 | 9944247 | 9944252 | 9944256 | 151,00 |
| 450 | 9944248 | 9944253 | 9951682 | 156,00 |
| 500 | 9932554 | – | 9933272 | 162,00 |

Die technisch zulässige Gesamtmasse des Fahrzeugs sowie die technisch zulässige Gesamtmasse auf der Achse dürfen nicht überschritten werden. Nachträglich am Fahrzeug angebrachtes Zubehör verringert die Zuladungsmöglichkeit und beeinflusst die Achslasten. Nachträgliche Änderungen am Fahrzeug (z. B. Ablostung), die die Massewerte des Fahrzeugs beeinflussen, liegen im Verantwortungsbereich des Fahrzeughalters. Weitere Hinweise & Erläuterungen zur Gewichtsthematik finden Sie in den Verkaufsunterlagen und auf den Websites der Hersteller.



4 WANDMARKISE THULE OMNISTOR 8000

- o Auszug von 2,75 m für einen größeren privaten Bereich und zum Schutz vor Sonne und Regen
- o Mit praktischem Quick Lock-System zur einfachen Montage und Einstellung der Stützfüße
- o Vertikales Absenksystem, um die Beine ausklappen zu können, ohne das Fahrzeug zu beschädigen
- o Flachadapter werden serienmäßig mitgeliefert. Spezielle Adapter für die Wandmontage sind separat zu bestellen
- o Die Gelenkarme sind mit integrierten Spannarmen versehen, die

WANDMARKISE THULE OMNISTOR 8000 – OHNE MOTOR

| Gehäusefarbe | Größe (B x T cm) | Gewicht ca. (kg) | mystic grey Art.-Nr. | saphir blau Art.-Nr. | Preis |
|--------------|------------------|------------------|----------------------|----------------------|----------|
| weiß | 400 x 275 | 41,4 | 9909091 | 9909070 | 1.572,00 |
| weiß | 450 x 275 | 44,6 | 9909092 | 9909071 | 1.759,00 |
| weiß | 500 x 275 | 48,2 | 9909093 | 9909072 | 2.067,00 |
| weiß | 550 x 275 | 51,8 | 9909094 | 9909073 | 2.232,00 |
| weiß | 600 x 275 | 55,4 | 9909095 | 9909074 | 2.397,00 |
| silber | 400 x 275 | 41,4 | 9909096 | 9909075 | 1.616,00 |
| silber | 450 x 275 | 44,6 | 9909097 | 9909076 | 1.803,00 |
| silber | 500 x 275 | 48,2 | 9909098 | 9909077 | 2.111,00 |
| silber | 550 x 275 | 51,8 | 9909099 | 9909078 | 2.276,00 |
| silber | 600 x 275 | 55,4 | 9909102 | 9909079 | 2.441,00 |
| anthrazit | 500 x 275 | 48,2 | 9954759 | – | 2.111,00 |
| anthrazit | 550 x 275 | 51,8 | 9954856 | – | 2.276,00 |
| anthrazit | 600 x 275 | 55,4 | 9954857 | – | 2.441,00 |

- für eine optimale Spannung des Tuches sorgen
- o Die Stützbeine können einfach in den Spezialhalterungen an der Wand untergebracht werden
- o Für eine einfache Reinigung ist das Frontprofil mit einer Rinne versehen, die Schmutz und Wasser auffängt
- o Im Frontprofil sind einstellbare Stützfüße integriert, die einen größeren Arbeitsraum und mehr Stabilität im Einsatz ermöglichen

Material Markise 100% Polychlorid (PVC), Gehäuse Aluminium.

WANDMARKISE THULE OMNISTOR 8000 – MIT EINGEBAUTEM 230 V MOTOR

| Gehäusefarbe | Größe (B x T cm) | Gewicht ca. (kg) | mystic grey Art.-Nr. | Preis |
|--------------|------------------|------------------|----------------------|----------|
| weiß | 400 x 275 | 43,4 | 9958004 | 2.199,00 |
| weiß | 450 x 275 | 46,6 | 9958005 | 2.386,00 |
| weiß | 500 x 275 | 50,2 | 9958006 | 2.694,00 |
| weiß | 550 x 275 | 53,8 | 9958007 | 2.859,00 |
| weiß | 600 x 275 | 57,4 | 9958008 | 3.024,00 |
| silber | 400 x 275 | 43,4 | 9958009 | 2.243,00 |
| silber | 450 x 275 | 46,6 | 9958010 | 2.430,00 |
| silber | 500 x 275 | 50,2 | 9958011 | 2.738,00 |
| silber | 550 x 275 | 53,8 | 9958012 | 2.903,00 |
| silber | 600 x 275 | 57,4 | 9958013 | 3.068,00 |
| anthrazit | 500 x 275 | 50,2 | 9958014 | 2.738,00 |
| anthrazit | 550 x 275 | 53,8 | 9958015 | 2.903,00 |
| anthrazit | 600 x 275 | 57,4 | 9958016 | 3.068,00 |

5



5 - 6 MOTORKIT ZU THULE OMNISTOR 5200/8000

- o Nachträglicher Einbau durch Ersetzen des Getriebes einer manuellen Thule Omnistor 5200/8000 Markise
- o Die Bedienung erfolgt über die One-Touch-Steuerung
- o Motor stoppt automatisch
- o Bedienung während der Fahrt nicht möglich
- o Integrierte Nothandbedienung mit Handkurbel ermöglicht die Bedienung bei Stromausfall
- o Nur 1 kg zusätzliches Gewicht und 3 cm zusätzliche Länge gegenüber einer manuellen Markise

Gewicht 1 kg.

6



5 MOTORKIT 12 V ZU THULE OMNISTOR 5200

| Farbe | Art.-Nr. | Preis |
|-----------|----------|--------|
| weiß | 9951678 | 594,00 |
| silber | 9951679 | 594,00 |
| anthrazit | 9951681 | 594,00 |

6 MOTORKIT 230 V EM ZU THULE OMNISTOR 8000

| Farbe | Art.-Nr. | Preis |
|-----------|----------|--------|
| weiß | 9958034 | 786,00 |
| silber | 9958035 | 786,00 |
| anthrazit | 9958036 | 786,00 |



Das Komplettpaket passend für Fiat Ducato



Dachmarkise Thule Omnistor 6300

Die kompakte Gelenkarmmarkise für die Dachmontage an Vans, Reisemobilen und Wohnwagen. Mit einem Auszug von 2,5 m (ab Markisenlänge 3 m) sorgt die Markise für ausreichend Schutz vor Sonne und Regen. Höchster Komfort dank robuster Gelenkarme und praktischem Quick-Look-System zur einfachen Einstellung der Stützfüße.

- o Optimale Stabilität und Tuchspannung durch integrierte Spannarme (ab Markisenlänge 3,75 m)
- o Optional kann eine Montagेशchiene zur Befestigung eines Thule-Markisen-Zeltes oder Organizer ergänzt werden, auch für die zusätzliche Anbringung eines LED Strips geeignet (siehe S.19 Ziffer 4)
- o Verfügt über eine integrierte Befestigung für einen optionalen dritten Stützfuß, empfohlen für Markisen ab 3,5 m
- o Patentierte Tuchwelle, Unterstützung für eine bessere Tuchspannung und reduzierte Faltenbildung des Gewebes

Optionaler dritter Stützfuß (9909625) auf S.24.

1 DACHMARKISENKIT THULE OMNISTOR 6300 - PASSEND FÜR DUCATO/JUMPER/BOXER

Das Komplettpaket passend für Fiat Ducato H2 (ab 07/2006) und baugleiche Modelle. Markise mit Spezialadapter inkl. Adapterblenden und EPDM-Schaumstoffdichtband. Material Gehäuse Aluminium, Markise 100% Polychlorid (PVC).

| Gehäusefarbe | Größe (B x T cm) | Gewicht ca. (kg) | mystic grey Art.-Nr. | Preis |
|--------------------------------|------------------|------------------|----------------------|-----------------|
| weiß | 325 x 250 | 24,6 | 9955705 | 1.457,00 |
| weiß | 375 x 250 | 27,0 | 9955706 | 1.512,00 |
| weiß | 400 x 250 | 29,9 | 9955707 | 1.556,00 |
| silber mit grauen Endkappen | 325 x 250 | 24,6 | 9954764 | 1.484,00 |
| silber mit grauen Endkappen | 375 x 250 | 27,0 | 9954765 | 1.539,00 |
| silber mit grauen Endkappen | 400 x 250 | 29,9 | 9954766 | 1.583,00 |
| silber mit schwarzen Endkappen | 325 x 250 | 24,6 | 9954761 | 1.484,00 |
| silber mit schwarzen Endkappen | 375 x 250 | 27,0 | 9954762 | 1.539,00 |
| silber mit schwarzen Endkappen | 400 x 250 | 29,9 | 9954763 | 1.583,00 |
| anthrazit | 325 x 250 | 24,6 | 9954767 | 1.484,00 |
| anthrazit | 375 x 250 | 27,0 | 9954768 | 1.539,00 |
| anthrazit | 400 x 250 | 29,9 | 9954769 | 1.583,00 |



Passende Markisenlänge für Fiat Ducato H2 ab 07/2006:
3,25 m = Fahrzeuglänge L2 5,43 m
3,75 m = Fahrzeuglänge L3 5,99 m
4,00 m = Fahrzeuglänge L4 6,36 m

Ducato-Adapter inklusive

Adaptersatz für die Montage der Dachmarkise Thule Omnistor 6300 auf einem Ducato Van. Die Markise kann leicht ohne Bohren auf dem Dach montiert werden. Ein EPDM-Schaumstoffstreifen mit geschlossener Zellstruktur dichtet den Spalt zwischen Fahrzeug und Markise ab. Die Abdeckungen auf beiden Seiten bieten eine vollständige Integration in die Fahrzeugkontur.

Die technisch zulässige Gesamtmasse des Fahrzeugs sowie die technisch zulässige Gesamtmasse auf der Achse dürfen nicht überschritten werden. Nachträglich am Fahrzeug angebrachtes Zubehör verringert die Zuladungsmöglichkeit und beeinflusst die Achslasten. Nachträgliche Änderungen am Fahrzeug (z. B. Ablösung), die die Massewerte des Fahrzeugs beeinflussen, liegen im Verantwortungsbereich des Fahrzeughalters. Weitere Hinweise & Erläuterungen zur Gewichtsthematik finden Sie in den Verkaufsunterlagen und auf den Websites der Hersteller.



2 DACHMARKISE THULE OMNISTOR 6300

Material Gehäuse Aluminium, Markise 100% Polychlorid (PVC).

| Gehäusefarbe | Größe (B x T cm) | Gewicht ca. (kg) | mystic grey Art.-Nr. | saphir blau Art.-Nr. | Preis |
|--------------|------------------|------------------|----------------------|----------------------|----------|
| weiß | 260 x 200 | 20,6 | 9954771 | 9954772 | 1.022,00 |
| weiß | 300 x 250 | 24,1 | 9954773 | 9954774 | 1.110,00 |
| weiß | 325 x 250 | 25,1 | 9954776 | 9954777 | 1.264,00 |
| weiß | 350 x 250 | 26,8 | 9954779 | 9954781 | 1.264,00 |
| weiß | 375 x 250 | 28,5 | 9954783 | 9954784 | 1.330,00 |
| weiß | 400 x 250 | 30,5 | 9954786 | 9954787 | 1.363,00 |
| weiß | 425 x 250 | 31,8 | 9954789 | 9954792 | 1.451,00 |
| weiß | 450 x 250 | 33,0 | 9954794 | 9954795 | 1.451,00 |
| weiß | 500 x 250 | 35,6 | 9954799 | 9954802 | 1.561,00 |
| silber | 325 x 250 | 25,1 | 9954797 | 9954803 | 1.292,00 |
| silber | 350 x 250 | 26,8 | 9954805 | 9954806 | 1.292,00 |
| silber | 375 x 250 | 28,5 | 9954808 | 9954809 | 1.358,00 |
| silber | 400 x 250 | 30,5 | 9954813 | 9954814 | 1.391,00 |
| silber | 450 x 250 | 33,0 | 9954819 | 9954824 | 1.479,00 |
| silber | 500 x 250 | 35,6 | 9954827 | 9954828 | 1.589,00 |
| anthrazit | 260 x 200 | 20,6 | 9954831 | - | 1.050,00 |
| anthrazit | 300 x 250 | 24,1 | 9954833 | - | 1.138,00 |
| anthrazit | 325 x 250 | 25,1 | 9954835 | - | 1.292,00 |
| anthrazit | 350 x 250 | 26,8 | 9954837 | - | 1.292,00 |
| anthrazit | 375 x 250 | 28,5 | 9954839 | - | 1.358,00 |
| anthrazit | 400 x 250 | 30,5 | 9954842 | - | 1.391,00 |
| anthrazit | 425 x 250 | 31,8 | 9955703 | - | 1.479,00 |
| anthrazit | 450 x 250 | 33,0 | 9954846 | - | 1.479,00 |
| anthrazit | 500 x 250 | 35,6 | 9954848 | - | 1.589,00 |

3 DACHMARKISE THULE OMNISTOR 6300 - 12 V

Material Gehäuse Aluminium, Markise 100% Polychlorid (PVC).

| Gehäusefarbe | Größe (B x T cm) | Gewicht ca. (kg) | mystic grey Art.-Nr. | Preis |
|--------------|------------------|------------------|----------------------|----------|
| weiß | 300 x 250 | 25,1 | 9954775 | 1.517,00 |
| weiß | 325 x 250 | 26,1 | 9954778 | 1.671,00 |
| weiß | 350 x 250 | 27,8 | 9954782 | 1.671,00 |
| weiß | 375 x 250 | 29,5 | 9954785 | 1.737,00 |
| weiß | 400 x 250 | 31,5 | 9954788 | 1.770,00 |
| weiß | 425 x 250 | 32,8 | 9954793 | 1.858,00 |
| weiß | 450 x 250 | 34,0 | 9954798 | 1.858,00 |
| weiß | 500 x 250 | 36,6 | 9954796 | 1.968,00 |
| silber | 325 x 250 | 26,1 | 9954804 | 1.699,00 |
| silber | 350 x 250 | 27,8 | 9954807 | 1.699,00 |
| silber | 375 x 250 | 29,5 | 9954812 | 1.765,00 |
| silber | 400 x 250 | 31,5 | 9954815 | 1.798,00 |
| silber | 450 x 250 | 34,0 | 9954826 | 1.886,00 |
| silber | 500 x 250 | 36,6 | 9954829 | 1.996,00 |
| anthrazit | 300 x 250 | 25,1 | 9954834 | 1.545,00 |
| anthrazit | 325 x 250 | 26,1 | 9954836 | 1.699,00 |
| anthrazit | 350 x 250 | 27,8 | 9954838 | 1.699,00 |
| anthrazit | 375 x 250 | 29,5 | 9954841 | 1.765,00 |
| anthrazit | 400 x 250 | 31,5 | 9954843 | 1.798,00 |
| anthrazit | 425 x 250 | 32,8 | 9955704 | 1.886,00 |
| anthrazit | 450 x 250 | 34,0 | 9954847 | 1.886,00 |
| anthrazit | 500 x 250 | 36,6 | 9954849 | 1.996,00 |



4 ZELT- UND LED-MONTAGESCHIENE

- o Geeignet für Thule Omnistor 6200/6300
- o Das Profil verdeckt die Adapter und besitzt eine Schiene zur Befestigung eines Thule Markisen-Zeltes oder Organizers
- o Bietet Platz für einen optionalen Thule LED Strip (9951795)
Die LED-Leuchte kann sowohl bei geöffneter als auch bei geschlossener Markise verwendet werden

Das Set enthält 3 Schienen mit einer Länge von je 1,3 m. Farbe anthrazit. Gewicht 0,9 kg.

9951794 64,00



Abb. Farbe anthrazit

5 MOTORKIT 12 V

Nachrüstmotor zur Dachmarkise Thule Omnistor 6300. Nur 1 kg zusätzliches Gewicht und 3cm zusätzliche Länge gegenüber einer manuellen Markise. Gewicht 1 kg.

| Farbe | Art.-Nr. | Preis |
|-----------|----------|--------|
| weiß | 9954851 | 594,00 |
| silber | 9954853 | 594,00 |
| anthrazit | 9954854 | 594,00 |



Die perfekte Dachmarkise für extragroße Fahrzeuge

1 DACHMARKISE THULE OMNISTOR 9200

- o Mit dem 230 V Motor mit Fernbedienung können Sie die Markise ganz ohne Mühe ausfahren. Die Einstellungen sind digital programmiert, sodass die Kassette immer richtig schließt. Außerdem wurde eine Nothandbedienung entwickelt, um die Markise im Falle eines Stromausfalls zu bedienen. Der Motor ist nachrüstbar.
- o Passt perfekt zu jedem Fahrzeugdesign. Sie ist besonders für lange Fahrzeuge geeignet und bietet eine noch bessere Aerodynamik sowie verminderte Fahrgeräusche.

- o Da der Ausfallwinkel so eingestellt werden kann, wie Sie möchten, kann die Markise geöffnet und geschlossen werden, selbst wenn die Tür des Fahrzeugs geöffnet ist.
- o Robuste Gelenkarme sorgen dafür, dass das Markisentuch perfekt gespannt ist. Der Gelenkarm, verstärkt mit einem Doppelstahlkabel, spannt das Markisentuch automatisch. So bleibt die Markise stabil und robust.

Material Markise PVC, Gehäuse Aluminium.

DACHMARKISE THULE OMNISTOR 9200 – OHNE MOTOR

| Gehäusefarbe | Größe (B x T cm) | Gewicht ca. (kg) | mystic grey Art.-Nr. | saphir blau Art.-Nr. | Preis |
|--------------|------------------|------------------|----------------------|----------------------|----------|
| weiß | 400 x 300 | 42,4 | 9910631 | 9910651 | 1.748,00 |
| weiß | 450 x 300 | 45,6 | 9910632 | 9910652 | 1.990,00 |
| weiß | 500 x 300 | 50,2 | 9910633 | 9910653 | 2.221,00 |
| weiß | 550 x 300 | 53,6 | 9910634 | 9910654 | 2.441,00 |
| weiß | 600 x 300 | 57,6 | 9910635 | 9910655 | 2.628,00 |
| silber | 400 x 300 | 42,4 | 9910701 | – | 1.792,00 |
| silber | 450 x 300 | 45,6 | 9910702 | – | 2.034,00 |
| silber | 500 x 300 | 50,2 | 9910703 | – | 2.265,00 |
| silber | 550 x 300 | 53,6 | 9910704 | – | 2.485,00 |
| silber | 600 x 300 | 57,6 | 9910705 | – | 2.672,00 |
| cremeweiß | 400 x 300 | 42,4 | 9910821 | – | 1.748,00 |
| cremeweiß | 450 x 300 | 45,6 | 9910822 | – | 1.990,00 |
| cremeweiß | 500 x 300 | 50,2 | 9910823 | – | 2.221,00 |
| cremeweiß | 550 x 300 | 53,6 | 9910824 | – | 2.441,00 |
| cremeweiß | 600 x 300 | 57,6 | 9910825 | – | 2.628,00 |

DACHMARKISE THULE OMNISTOR 9200 – MIT EINGEBAUTEM 230 V MOTOR


| Gehäusefarbe | Größe (B x T cm) | Gewicht ca. (kg) | mystic grey Art.-Nr. | Preis |
|--------------|------------------|------------------|----------------------|----------|
| weiß | 400 x 300 | 45,4 | 9958017 | 2.375,00 |
| weiß | 450 x 300 | 48,6 | 9958018 | 2.617,00 |
| weiß | 500 x 300 | 53,2 | 9958019 | 2.848,00 |
| weiß | 550 x 300 | 56,6 | 9958021 | 3.068,00 |
| weiß | 600 x 300 | 60,6 | 9958022 | 3.255,00 |
| silber | 400 x 300 | 45,4 | 9958023 | 2.419,00 |
| silber | 450 x 300 | 48,6 | 9958024 | 2.661,00 |
| silber | 500 x 300 | 53,2 | 9958025 | 2.892,00 |
| silber | 550 x 300 | 56,6 | 9958026 | 3.112,00 |
| silber | 600 x 300 | 60,6 | 9958027 | 3.299,00 |
| cremeweiß | 400 x 300 | 45,4 | 9958028 | 2.375,00 |
| cremeweiß | 450 x 300 | 48,6 | 9958029 | 2.617,00 |
| cremeweiß | 500 x 300 | 53,2 | 9958031 | 2.848,00 |
| cremeweiß | 550 x 300 | 56,6 | 9958032 | 3.068,00 |
| cremeweiß | 600 x 300 | 60,6 | 9958033 | 3.255,00 |



2 MOTORKIT 230 V EM ZU THULE OMNISTOR 9200

- o Nachträglicher Einbau durch Ersetzen des Getriebes einer manuellen Thule Omnistor 9200 Markise
- o Motor stoppt automatisch
- o Bedienung der Markise während der Fahrt wird verhindert
- o Integrierte Nothandbedienung mit Handkurbel ermöglicht die Bedienung bei Stromausfall
- o Nur 1 kg zusätzliches Gewicht gegenüber einer manuellen Markise

| | | |
|-----------|---------|--------|
| weiß | 9958037 | 786,00 |
| silber | 9958038 | 786,00 |
| cremeweiß | 9958039 | 786,00 |



3 ZELT- UND LED-MONTAGESCHIENE

- o Geeignet für Thule Omnistor 6200/6300
- o Das Profil verdeckt die Adapter und besitzt eine Schiene zur Befestigung eines Thule Markisen-Zeltes oder Organizers
- o Bietet Platz für einen optionalen Thule LED Strip (9951795)
- o Die LED-Leuchte kann sowohl bei geöffneter als auch bei geschlossener Markise verwendet werden
- o Das Set enthält 3 Schienen mit einer Länge von je 1,3 m. Farbe anthrazit

9951794 72,00

* Energieeffizienzlabel und Produktdatenblatt können über info@movera.com angefordert oder über den Link <https://eprel.ec.europa.eu> eingesehen werden.



4 THULE LED STRIP SIDEWAYS* seitlich abstrahlend, selbstklebend.

Farbe anthrazit.

4 m 9951795



146,00

Grundpreis pro 1 Meter = 36,50



5 SACKMARKISE THULE OMNISTOR 1200

- o Die Montage der Markise erfolgt, indem sie einfach in die vorhandene Schiene geschoben wird. Kein Bohren notwendig
- o Exklusives Stoffspannsystem mit Ratschentechnik sorgt für perfekte Stoffspannung
- o Das gleichzeitige Ausschwenken der Stützbeine und Spannarme ermöglicht ein einfaches und schnelles Aufstellen der Markise
- o Integrierte Befestigung zur einfachen Anbringung eines Markisenzelts
- o Qualitativ hochwertiges, langlebiges, wetter- und farbbeständiges PVC-Tuch zum Schutz vor UV-Strahlung und Regen
- o Die Markise wird manuell ausgerollt und geschlossen

Material Tuch 100 % Polychlorid (PVC). Montageort Wohnwagenschiene. Gehäusefarbe weiß.

| Größe (B x T cm) | Gewicht ca. (kg) | mystic grey Art.-Nr. | saphir blau Art.-Nr. | Preis |
|------------------|------------------|----------------------|----------------------|---------------|
| 230 x 200 | 9,0 | 9917735 | 9917736 | 604,00 |
| 260 x 220 | 10,4 | 9917737 | 9917738 | 615,00 |
| 300 x 250 | 12,0 | 9917739 | 9917740 | 626,00 |
| 325 x 250 | 12,6 | 9917741 | 9917742 | 637,00 |
| 350 x 250 | 13,4 | 9917743 | 9917744 | 659,00 |
| 375 x 250 | 14,2 | 9917745 | 9917746 | 681,00 |
| 400 x 250 | 15,0 | 9917747 | 9917748 | 725,00 |
| 425 x 250 | 15,8 | 9917749 | 9917751 | 769,00 |
| 450 x 250 | 16,6 | 9917752 | 9917753 | 824,00 |
| 500 x 250 | 18,4 | 9944239 | 9944241 | 879,00 |
| 550 x 250 | 20,0 | 9944242 | 9944243 | 932,00 |



6 LUXURY STORAGE BAG

Praktische Taschen für das Safari-Room + Residence und viele andere Dinge mehr.

Lieferumfang 2 Taschen. Farbe schwarz. Material 100 % Polyester.

Maße kleine Tasche 130 x 20 x 20 cm (B x H x T).
Maße große Tasche 120 x 20 x 30 cm (B x H x T).

9915993 90,00



7 LUXURY BLOCKER BAG

Praktische Tasche zum Aufbewahren von Spannstanze, Blocker und Befestigungsmaterial.

Farbe schwarz. Material 100% Polyester. Maße 130 x 20 x 20 cm (L x B x H).

9954912 56,50



8 STURMBAND HOLD DOWN SIDE STRAP KIT

Bestehend aus 2 Spanngurten (à 3 m), Befestigungsmaterial und Heringen. Befestigung erfolgt an den Stützfüßen der Markisen (Thule Omnistor Serie 5/6/8/9 und Thule Omnistor 1200). Nicht geeignet für Thule Omnistor Caravan Style/ Thule Omnistor 2000.

Material Gurtband 100 % Polyester.

9990171 43,00




9 STURMBAND HOLD DOWN KIT

Bestehend aus Spanngurt (Länge 11 m), Befestigungsmaterial und Heringen. Geeignet für alle Markisen (auch für Thule Omnistor Caravan Style/Thule Omnistor 2000/Thule Omnistor 1200).

Material Gurtband 100 % Polyester.

9904310 36,00



10 TELESKOPKURBEL

Zum Ein- und Auskurbeln der Thule Omnistor Markisen.


Passend für die Serien 5, 6, 8. Länge 102 – 105 cm, Gewicht 0,9 kg.

9911833 70,00

Passend für die Serien 8 und 9. Länge 130 – 190 cm, Gewicht 1 kg.

9957180 77,50

MARKISENADAPTER SERIE 3



| Abb. Adapterbez./Passend für Modell | Ausführung | Art.-Nr. | Preis |
|--|------------|----------------|---------------|
| 1 Fiat Wall | 2-tlg. | 9943467 | 63,00 |
| 2 Ford Transit /Tourneo Custom Compact Van Fixed (LHD) | 2-tlg. | 9943476 | 190,00 |
| 11 Ford Transit/Tourneo Custom V710 (LHD) | 2-tlg. | 9949512 | 190,00 |
| 4 PSA Compact Van Fixed (LHD) | 2-tlg. | 9943475 | 190,00 |
| 5 Roof Rack | 2-tlg. | 9943478 | 110,00 |
| 6 Trafic/Vivaro/Talento/NV300 Compact Van Fixed | 2-tlg. | 9943477 | 145,00 |

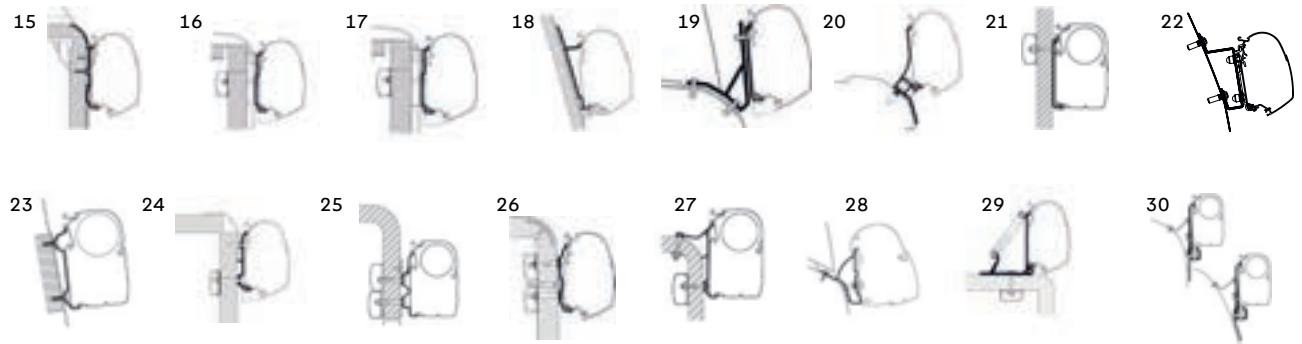
| Abb. Adapterbez./Passend für Modell | Ausführung | Art.-Nr. | Preis |
|---|------------|----------------|---------------|
| 7 VW T5/T6 Compact Van Brandrup Rail | 2-tlg. | 9943474 | 190,00 |
| 8 VW T5/T6 Compact Van Fixed (LHD) | 2-tlg. | 9943469 | 155,00 |
| 9 VW T5/T6 Compact Van Reimo Multitrail SWB (LHD) | 2-tlg. | 9943473 | 244,00 |
| 10 Westfalia Kepler One / Five / Six | 2-tlg. | 9958118 | 190,00 |

MARKISENADAPTER SERIE 4

| Abb. Adapterbez./Passend für Modell | Ausführung | Art.-Nr. | Preis |
|---|------------|----------------|---------------|
| 11 Ford Transit/Tourneo Custom V710 (LHD) | 2-tlg. | 9949512 | 190,00 |
| 12 MB Vito / V-Class Lift Roof SCA | 2-tlg. | 9958117 | 212,00 |
| 13 PSA Compact Van Fixed (LHD) | 2-tlg. | 9938889 | 190,00 |
| 14 Westfalia Kepler One / Five / Six | 2-tlg. | 9958119 | 190,00 |

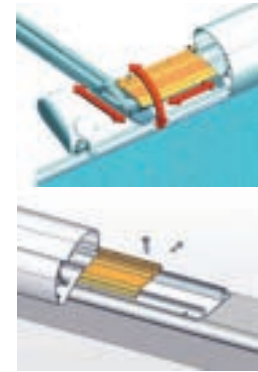
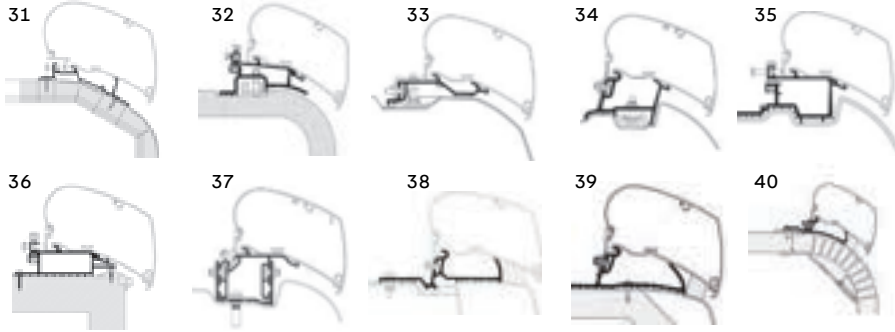


MARKISENADAPTER SERIE 5/8



| Abb. Adapterbez./Passend für Modell | Ausführung | Art.-Nr. | Preis |
|---------------------------------------|------------|----------------|---------------|
| 15 Bürstner Ixeo T680 | 400 cm | 9951115 | 358,00 |
| Bürstner Ixeo T728/ T734 | 450 cm | 9951116 | 433,00 |
| 16 Carado Sunlight | 3-tlg. | 9942743 | 193,00 |
| 17 Dethleffs Globebus | 3-tlg. | 9990477 | 54,00 |
| Dethleffs Globebus | 3-tlg. | 9990478 | 68,50 |
| Dethleffs Globebus TO 5200 400 cm | 4-tlg. | 9942744 | 90,00 |
| Dethleffs Globebus TO 8000 400-600 cm | 4-tlg. | 9990479 | 90,00 |
| 18 Ducato H3 + EPDM | 3-tlg. | 9940632 | 155,00 |
| 19 Ducato / Iveco H2 mit Aufstelldach | 3-tlg. | 9909713 | 193,00 |
| 20 Ducato H2 Lift Roof LED | 315 cm | 9957493 | 369,00 |
| Ducato H2 Lift Roof LED | 375 cm | 9957494 | 403,00 |
| Ducato H2 Lift Roof LED | 400 cm | 9957492 | 403,00 |
| 21 Flat Wall | 300 cm | 9903793 | 221,00 |
| Flat Wall | 350 cm | 9903794 | 254,00 |
| Flat Wall | 400 cm | 9903795 | 284,00 |
| Flat Wall | 450 cm | 9903796 | 352,00 |
| Flat Wall | 500 cm | 9903797 | 352,00 |
| Flat Wall | 600 cm | 9903799 | 418,00 |
| 22 Ford Transit H3 ≥ 2014 (LHD) | 3-tlg. | 9970796 | 221,00 |
| 23 Ford Transit Hochdach | 2-tlg. | 9903957 | 102,00 |
| 24 Frankia | 350 cm | 9957443 | 278,00 |
| Frankia | 400 cm | 9957475 | 320,00 |
| Frankia | 450 cm | 9957476 | 392,00 |
| Frankia | 500 cm | 9957489 | 392,00 |
| Frankia | 550 cm | 9957490 | 470,00 |
| Frankia | 600 cm | 9957491 | 470,00 |

| Abb. Adapterbez./Passend für Modell | Ausführung | Art.-Nr. | Preis |
|-------------------------------------|------------|----------------|---------------|
| 25 Hymercamp ≤ 2011 | 300 cm | 9903970 | 249,00 |
| Hymercamp ≤ 2011 | 400 cm | 9903972 | 320,00 |
| Hymercamp ≤ 2011 | 350 cm | 9903971 | 278,00 |
| Hymercamp ≤ 2011 | 450 cm | 9903973 | 392,00 |
| Hymercamp ≤ 2011 | 500 cm | 9903974 | 392,00 |
| Hymercamp ≤ 2011 | 550 cm | 9903975 | 470,00 |
| Hymercamp ≤ 2011 | 600 cm | 9903976 | 470,00 |
| 26 Hymer 2016 | 260 cm | 9940627 | 249,00 |
| Hymer 2016 | 300 cm | 9940624 | 249,00 |
| Hymer 2016 | 350 cm | 9940625 | 278,00 |
| Hymer 2016 | 400 cm | 9940628 | 320,00 |
| Hymer 2016 | 450 cm | 9940626 | 392,00 |
| Hymer 2016 | 500 cm | 9940629 | 392,00 |
| Hymer 2016 | 550 cm | 9940630 | 470,00 |
| Hymer 2016 | 600 cm | 9940631 | 470,00 |
| 27 Hymer B2 Klasse Van | 300 cm | 9903597 | 249,00 |
| Hymer B2 Klasse Van | 350 cm | 9903860 | 278,00 |
| Hymer B2 Klasse Van | 400 cm | 9903870 | 320,00 |
| Hymer B2 Klasse Van | 450 cm | 9903880 | 392,00 |
| Hymer B2 Klasse Van | 500 cm | 9903881 | 392,00 |
| Hymer B2 Klasse Van | 550 cm | 9903885 | 470,00 |
| Hymer B2 Klasse Van | 600 cm | 9903886 | 470,00 |
| 28 Hymer Car 302 / Ducato H1 | 2-tlg. | 9901598 | 136,00 |
| 29 Universal Roof | 3-tlg. | 9970729 | 145,00 |
| 30 Van | 3-tlg. | 9904330 | 136,00 |

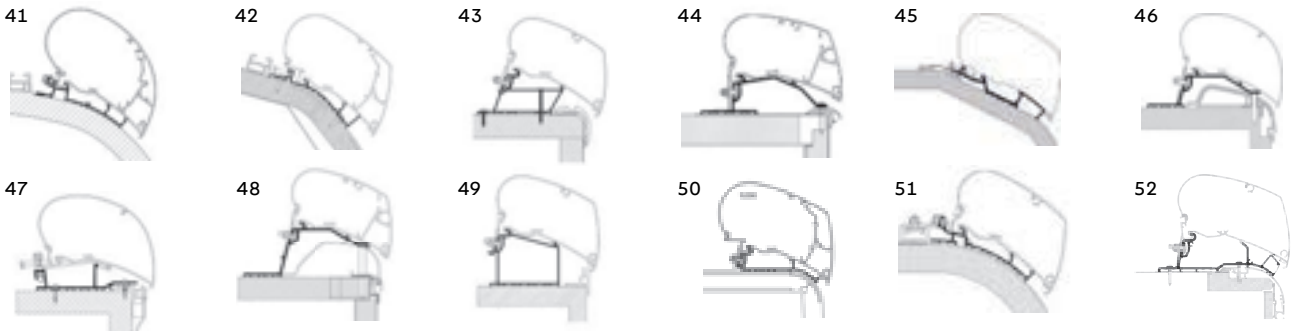
MARKISENADAPTER SERIE 6/9


| Abb. | Adapterbez./Passend für Modell | Ausführung | Art.-Nr. | Preis |
|------|--|------------|----------------|---------------|
| 31 | LMC Explorer/Cruiser MJ2018 | 350 cm | 9953870 | 278,00 |
| | LMC Explorer/Cruiser MJ2018 | 400 cm | 9953871 | 320,00 |
| | LMC Explorer/Cruiser MJ2018 | 450 cm | 9953872 | 392,00 |
| | LMC Explorer/Cruiser MJ2018 | 500 cm | 9953873 | 392,00 |
| | LMC Explorer/Cruiser MJ2018 | 550 cm | 9953874 | 470,00 |
| 32 | Ducato, Jumper, Boxer 1994-2006 | 2-tlg. | 9903925 | 179,00 |
| 33 | Ducato, Jumper, Boxer > 2007 (L2H2 3,25m) | 3-tlg. | 9951692 | 223,00 |
| | Ducato, Jumper, Boxer > 2007 (L3H2 3,75m / L4H2 4,0m) | 4-tlg. | 9951693 | 240,00 |
| 34 | MB Sprinter > 2007 / VW Crafter 2007-2016 - Version OE Track | 4-tlg. | 9955812 | 179,00 |
| 35 | MB Sprinter ab 2007 / VW Crafter 2007 - 2016 | 3-tlg. | 9990480 | 179,00 |
| 36 | Roof Top | 4-tlg. | 9993327 | 194,00 |
| 37 | VW Crafter und MAN TGE 2017 (LHD) | 3-tlg. | 9954556 | 394,00 |
| 38 | Renault Master ab 2010 / Opel Movano 2010 - 2021 | 3-tlg. | 9970719 | 223,00 |
| 39 | Laika Kreos | 3-tlg. | 9970722 | 240,00 |
| 40 | Laika Ecovip | 3-tlg. | 9970723 | 240,00 |

SPEZIAL MONTAGESCHIENEN SET

Für die Montage von Dachmarkisen der Serie 6 und 9 auf ebenen Dächern von Wohnwagen oder Reisemobilen. Komplett inkl. Adapter. Markisen bis 3,5 m Länge benötigen 1x Montage Set 1, Markisen von 3,75 m - 4,5 m Länge benötigen 1x Montage Set 2, Markisen ab 5,0 m Länge benötigen 2x Montage Set 1.

Montageset 1 **9904790** **230,00**
 Montageset 2 **9904791** **320,00**



| Abb. | Adapterbez./Passend für Modell | Ausführung | Art.-Nr. | Preis |
|------|--------------------------------|------------|----------------|---------------|
| 41 | Carthago Chic < 2014 | 350 cm | 9901376 | 278,00 |
| | Carthago Chic < 2014 | 400 cm | 9910129 | 320,00 |
| | Carthago Chic < 2014 | 450 cm | 9910138 | 392,00 |
| | Carthago Chic < 2014 | 500 cm | 9910139 | 392,00 |
| | Carthago Chic < 2014 | 550 cm | 9910149 | 470,00 |
| 42 | Carthago C-Line ≥ 2014 | 350 cm | 9917334 | 278,00 |
| | Carthago C-Line ≥ 2014 | 400 cm | 9917335 | 320,00 |
| | Carthago C-Line ≥ 2014 | 450 cm | 9917336 | 392,00 |
| | Carthago C-Line ≥ 2014 | 500 cm | 9917337 | 392,00 |
| | Carthago C-Line ≥ 2014 | 550 cm | 9917338 | 470,00 |
| 43 | Carthago Malibu /Fendt > 2022 | 350 cm | 9903609 | 278,00 |
| | Carthago Malibu /Fendt > 2022 | 400 cm | 9924110 | 320,00 |
| | Carthago Malibu /Fendt > 2022 | 450 cm | 9952786 | 392,00 |
| | Carthago Malibu /Fendt > 2022 | 500 cm | 9952787 | 392,00 |
| 44 | Roof Caravan | | 9942749 | 278,00 |
| | Roof Caravan | 325 cm | 9942751 | 278,00 |
| | Roof Caravan | 350 cm | 9942752 | 278,00 |
| | Roof Caravan | 375 cm | 9942753 | 320,00 |
| | Roof Caravan | 400 cm | 9913527 | 320,00 |
| | Roof Caravan | 425 cm | 9942754 | 392,00 |

| Abb. | Adapterbez./Passend für Modell | Ausführung | Art.-Nr. | Preis |
|------|--------------------------------|------------|----------------|---------------|
| | Roof Caravan | 450 cm | 9913528 | 392,00 |
| | Roof Caravan | 500 cm | 9913529 | 392,00 |
| | Roof Caravan | 550 cm | 9913631 | 470,00 |
| 45 | LMC Caravan Kit | 4-tlg. | 9918873 | 15,00 |
| 46 | Hobby Premium & Ontour | 4-tlg. | 9908488 | 240,00 |
| 47 | Hobby Caravan 2009 | 4-tlg. | 9994546 | 240,00 |
| 48 | Hobby Caravan ≥ 2014 | 4-tlg. | 9971440 | 240,00 |
| 49 | Adria Caravan ≥ 2015 | 4-tlg. | 9921764 | 240,00 |
| 50 | Hymer Nova Roof 2013 | 350 cm | 9913371 | 278,00 |
| | Hymer Nova Roof 2013 | 400 cm | 9913372 | 320,00 |
| | Hymer Nova Roof 2013 | 450 cm | 9913373 | 392,00 |
| | Hymer Nova Roof 2013 | 500 cm | 9913374 | 392,00 |
| | Hymer Nova Roof 2013 | 550 cm | 9913375 | 470,00 |
| | Hymer Nova Roof 2013 | 600 cm | 9913376 | 470,00 |
| 51 | Rapido Distinction | 450 cm | 9918948 | 392,00 |
| 52 | Roof Top Caravan LED | 425 cm | 9958122 | 408,00 |
| | Roof Top Caravan LED | 450 cm | 9958123 | 408,00 |
| | Roof Top Caravan LED | 500 cm | 9958124 | 408,00 |
| | Roof Top Caravan LED | 550 cm | 9958125 | 484,00 |
| | Roof Top Caravan LED | 600 cm | 9958126 | 484,00 |



1 SPANNSTANGE WAND

Passend für Wandmarkisen der Serie 4, 5 und 8.

| Markisenlänge (cm) | Art.-Nr. | Preis |
|--------------------|----------------|--------------|
| 200 | 9917913 | 66,50 |
| 250 | 9917916 | 68,50 |
| 275 | 9917918 | 77,50 |

2 SPANNSTANGE TO 1200

Passend für Sackmarkise Thule Omnistor 1200.

| | | |
|--------------|----------------|--------------|
| Länge 250 cm | 9917921 | 68,50 |
|--------------|----------------|--------------|

3 SPANNSTANGE DACH

Passend für Dachmarkisen der Serie 6 und 9.

| Markisenlänge (cm) | Art.-Nr. | Preis |
|--------------------|----------------|--------------|
| 200 | 9917914 | 66,50 |
| 250 | 9917917 | 68,50 |
| 300 | 9917920 | 82,00 |

4 ZUSATZSPANNARMSET

Passend für Wandmarkise Thule Omnistor 5200.

| | |
|----------------|--------------|
| 9957501 | 52,00 |
|----------------|--------------|



5 ZUSATZSPANNARMSET

Passend für Dachmarkise Thule Omnistor 6300, einsetzbar ab einer Markisenlänge 3 m.

| | |
|----------------|--------------|
| 9954855 | 52,00 |
|----------------|--------------|



6 ZUSATZMARKISENFUSS

Alle Markisenlängen der Thule Omnistor Markisen verfügen über eine integrierte Befestigung für einen optionalen dritten Stützfuß. Dies ermöglicht eine höhere Stabilität. Thule empfiehlt, den dritten Stützfuß für Markisen ab 3,5 m in Kombination mit einem Thule Zelt zu verwenden, um die Stabilität der Markise zu erhöhen. Dank des Quick-Lock-Systems können die Stützfüße auf die richtige Höhe justiert werden.

| | |
|----------------|--------------|
| 9909625 | 96,50 |
|----------------|--------------|



7 REPARATUR-SET

3 Reparatur-Klebestreifen für Markisentücher.

Maße 7,5 x 15 cm (B x H).

| | |
|----------------|--------------|
| 9908909 | 33,50 |
|----------------|--------------|



8 REGENRINNE OMNI GUTTER

Multifunktionale, selbstklebende Regenrinne – passt an die meisten Wohnwagen und Reisemobile.

| | | |
|------------|--------------------------------|---------------|
| 3,5 m lang | 9903395 | 72,00 |
| | Grundpreis pro 1 Meter = 20,57 | |
| 4,5 m lang | 9903396 | 83,00 |
| | Grundpreis pro 1 Meter = 18,44 | |
| 30 m lang | 9903399 | 420,00 |
| | Grundpreis pro 1 Meter = 14,00 | |



9 VERBINDUNGSPROFILE RESIDENCE G3

Doppelketerschienen zur Befestigung von Zubehör an der Vorderwand der Vorzelte Residence G3 und Veduta.

6 x 1 m Länge.

| | |
|--------------------------------|--------------|
| 9951793 | 64,00 |
| Grundpreis pro 1 Meter = 10,67 | |




10 TUCHKLEMMEN

Sorgen für eine sichere Befestigung des Markisentuchs an den seitlichen Markisenstangen und beeinflusst die Achsstellen. Nachträgliche Änderungen am Fahrzeug (z. B. Ablostung), die die Massewerte des Fahrzeugs beeinflussen, liegen im Verantwortungsbereich des Fahrzeughalters. Weitere Hinweise & Erläuterungen zur Gewichtsthematik finden Sie in den Verkaufsunterlagen und auf den Websites der Hersteller.

Passend für:

- o das ovale Seitenspannrohr Thule Tension Rafter G2 und das quadratische Teleskopspannrohr TO 1200

| | | |
|---------|----------------|--------------|
| 2 Stück | 9955817 | 45,00 |
|---------|----------------|--------------|



11 DICHTUNGSGUMMI

Dichtet den Raum zwischen Markise und Fahrzeug ab (für Serie 5 und 8) bei Montage mit Flachadapter.

SMALL

| | | |
|-----------------------|--------------------------------|---------------|
| 4 m lang, 5 cm breit | 9903480 | 66,50 |
| | Grundpreis pro 1 Meter = 16,63 | |
| 30 m lang, 5 cm breit | 9993911 | 390,00 |
| | Grundpreis pro 1 Meter = 13,00 | |

LARGE

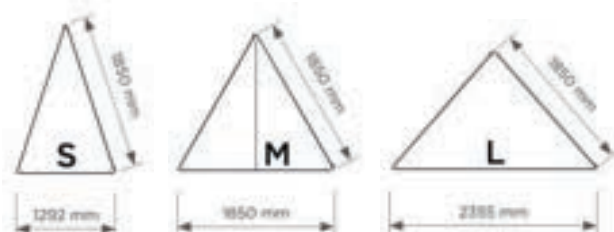
| | | |
|-----------------------|--------------------------------|---------------|
| 4 m lang, 8 cm breit | 9903481 | 66,50 |
| | Grundpreis pro 1 Meter = 16,63 | |
| 30 m lang, 8 cm breit | 9903490 | 390,00 |
| | Grundpreis pro 1 Meter = 13,00 | |



12 SCHAUMSTOFFBAND

Für die Abdichtung zwischen Fahrzeug und Markise (Serien 6 und 9). 2 Rollen à 200 cm, Stärke 25 mm x Breite 30 mm. Aus EPDM-Schaum, selbstklebend.


| | |
|--------------------------------|--------------|
| 9908991 | 62,00 |
| Grundpreis pro 1 Meter = 15,50 | |

**13 - 14 THULE SUBSOLA**

Moderne, modulare dreieckige Paneele für einen erweiterten Lebensraum für CamperVan Besitzer.

- Erweitern Sie den Lebensraum außerhalb der Markise Ihres Vans und genießen Sie mehr Privatsphäre
- Atmungsaktives, wasserbeständiges Material bietet Privatsphäre und Schutz vor Sonne und Regen
- Die dreieckigen Paneele mit hochwertigen Reißverschlüssen und Kedern lassen sich für eine perfekte Einrichtung unterschiedlich kombinieren.
- Mit der verstellbaren Stange können Sie bei Bedarf mehr Privatsphäre schaffen, oder die Paneele bei Wetterveränderungen anpassen
- Die Paneele können in einer hochwertigen Tasche aufbewahrt werden, damit Sie immer alles dabei haben
- Erhältlich als Seiten- und Front-Paket, die auch kombiniert werden können. Sie können außerdem weitere Paneele oder Stangen hinzuzufügen.
- Kompatibel mit Markisen: TO 4200, TO 4900, Thule HideAway, TO 5102, VW Thule Sidehill und TO 5200 mit 2,6 m Länge und 2 m Auszug

Ab Mai 2025 auch als XL Version erhältlich (für größere Markisen mit 2,50 m Ausladung).

**13 SEITENPAKET**

Lieferumfang Seitenpaket

- 2 x Thule Subsola Medium Panel
- 1 x Thule Subsola Small Panel
- 1 x Spannstange
- 1 x Stützstange
- Seile, Heringe, Aufbewahrungstasche

Auszug 200 cm. Montagehöhe 190 - 224 cm. Gewicht 4 kg. Material 100 % Polyester (einseitige Acrylatbeschichtung). Farbe grau.

9971362**481,00****14 VORDERPAKET**

Lieferumfang Vorderpaket

- 1 x Thule Subsola Large Panel
- 1 x Thule Subsola Medium Panel
- 1 x Stützstange
- Seile, Heringe, Aufbewahrungstasche

Auszug 200 cm. Montagehöhe 190 - 224 cm. Gewicht 2,5 kg. Material 100 % Polyester (einseitige Acrylatbeschichtung). Farbe grau.

9971363**313,00****Optionales Zubehör:****15 MEDIUM PANEL**

Zusätzliches Medium Panel zur individuellen Erweiterung.

9971364**152,00****17 THULE LED STRIP***

- Betriebsspannung 12 V DC
- 60-70 leistungsstarke LEDs pro Meter
- 1m Anschlusskabel
- 3M-Klebeband auf der Rückseite
- Wasserdicht IP65
- Alle 5 cm kürzbar



| Länge (cm) | Art.-Nr. | Preis |
|------------|--------------------------------|---------------|
| 400 | 9915486 | 111,00 |
| | Grundpreis pro 1 Meter = 27,75 | |
| 500 | 9908992 | 143,00 |
| | Grundpreis pro 1 Meter = 28,60 | |
| 600 | 9913539 | 168,00 |
| | Grundpreis pro 1 Meter = 28,00 | |

16 SUPPORT POLE

Zusätzliche Stützstange zur individuellen Erweiterung.

9971365**83,00****18 THULE LED STRIP SIDWAYS***

- Seitlich abstrahlend
- Betriebsspannung 12 V DC
- 60-70 leistungsstarke LEDs pro Meter
- 1m Anschlusskabel
- 3M-Klebeband auf der Rückseite
- Wasserdicht IP65

Farbe anthrazit. Länge 4 m.



9951795 **146,00**
Grundpreis pro 1 Meter = 36,50

* Energieeffizienzlabel und Produktdatenblatt können über info@movera.com angefordert oder über den Link <https://eprel.ec.europa.eu> eingesehen werden.



Die Vorder- und Seitenwände passen für alle Thule Omnistor Markisen. Sie bieten optimalen Schutz gegen Sonne, Wind und Regen.

Einfache Montage: Der Keder der Vorderwand wird nur in die Kederschiene der Markisenfrontleiste eingezogen und anschließend abgespannt.



1 VORDERWAND SUN BLOCKER G2

Aus luftdurchlässigem Gittergewebe.

Farbe grau. Material Tuch 100 % Polychlorid (PVC). Lieferumfang 1 Vorderwand, Spannbänder und Erdnägel.

| Maße (B x H cm) | Gewicht (kg) | Art.-Nr. | Preis |
|--------------------|-----------------|----------------|---------------|
| 100 x 170 | 1,3 | 9918322 | 146,00 |
| 240 x 170 | 2,1 | 9918323 | 174,00 |
| 280 x 170 | 2,4 | 9918324 | 191,00 |
| 330 x 170 | 2,7 | 9918325 | 208,00 |
| 380 x 170 | 3 | 9918326 | 219,00 |
| 430 x 170 | 3,3 | 9918327 | 230,00 |
| 480 x 170 | 3,6 | 9918328 | 251,00 |

2 VORDERWAND RAIN BLOCKER G2

Die verschiedenen Vorderwand Rain Blocker G2 Modelle können mittels des Smart-Connectors zu einer durchgehenden Front kombiniert werden. Höhe 185 cm passend zu Seitenwand Montagehöhe XS (Minivan), Höhe 210 cm passend zu Seitenwand Montagehöhe S, Höhe 230 cm passend zu Seitenwand Montagehöhe M, L, XL, XXL.

Farbe grau. Material Tuch 100 % Polychlorid (PVC). Lieferumfang 1 Vorderwand, Smartverbindungen für die Kombinationen mit anderen Thule Rain Blocker G2 Vorderwänden, Spannbänder und Erdnägel.

| Maße (B x H cm) | Gewicht (kg) | Art.-Nr. | Preis |
|--------------------|-----------------|----------------|---------------|
| 127 x 185 | 2 | 9951476 | 180,00 |
| 127 x 210 | 2,2 | 9951694 | 180,00 |
| 147 x 210 | 2,4 | 9951695 | 191,00 |
| 167 x 210 | 2,6 | 9951696 | 213,00 |
| 192 x 210 | 3 | 9951697 | 230,00 |
| 102 x 230 | 2 | 9918317 | 168,00 |
| 152 x 230 | 2,4 | 9918319 | 191,00 |
| 172 x 230 | 2,6 | 9918318 | 213,00 |
| 200 x 230 | 3 | 9918321 | 230,00 |



3 VORDERWAND VIEW BLOCKER G2

Spendet Schatten und schützt vor Regen.

Farbe grau. Material Tuch 100 % Polychlorid (PVC). Lieferumfang 1 Vorderwand, Spannbänder und Erdnägel.

| Maße (B x H cm) | Gewicht (kg) | Art.-Nr. | Preis |
|--------------------|-----------------|----------------|---------------|
| 240 x 140 | 2,5 | 9904000 | 163,00 |
| 280 x 140 | 2,8 | 9904001 | 168,00 |
| 330 x 140 | 3,2 | 9904010 | 174,00 |
| 380 x 140 | 3,4 | 9904020 | 180,00 |
| 430 x 140 | 3,8 | 9904030 | 213,00 |
| 480 x 140 | 4 | 9904040 | 236,00 |





Die Montage der Seitenwände an der Markise kann einfach und schnell durchgeführt werden. Die Seitenwände werden ebenfalls in eine Kederschiene eingeschoben, die in der mitgelieferten Aluminium-Spannstange integriert ist. Diese neu entwickelten, zweiteiligen Aluminiumspannstangen werden zwischen Markisenkasten und Frontprofil eingesetzt.

4 SEITENWAND SUN BLOCKER G2

Lässt eine leichte Brise Wind hindurch. Aus luftdurchlässigem Gittergewebe.

Farbe grau. Material Tuch 100 % Polychlorid (PVC). Lieferumfang 1 Seitenwand, 1 Aluminium-Spannstange mit Kedereinzug und spezifischen Halterungen, Spannbänder und Erdnägel.

| Auszug (cm) | Markisentyp | Montagehöhe (cm) | Gewicht (kg) | Art.-Nr. | Preis |
|-------------|---|--------------------|--------------|----------------|---------------|
| 250 | 3200 | 190 - 224 (Small) | 3,5 | 9936338 | 272,00 |
| 200 | 4200/4900/5002/5003/ 5102/5200/6200/6300 | 190 - 224 (Small) | 2,7 | 9944244 | 272,00 |
| 250 | 4200/4900/5002/5003/ 5102/5200/6200/6300 | 225 - 244 (Medium) | 3,6 | 9918329 | 272,00 |
| 250 | 4200/4900/5002/5003/ 5102/5200/6200/6300 | 245 - 264 (Large) | 3,6 | 9918331 | 272,00 |
| 250 | 1200 | 225 - 249 | 3,8 | 9940566 | 272,00 |
| 275 | 6900/8000 | 225 - 244 (Medium) | 4 | 9918332 | 294,00 |
| 275 | 6900/8000 | 245 - 264 (Large) | 4 | 9918333 | 294,00 |
| 300 | 9200 | 225 - 244 (Medium) | 4,4 | 9918334 | 328,00 |
| 300 | 9200 | 245 - 264 (Large) | 4,4 | 9918335 | 328,00 |



5 SEITENWAND RAIN BLOCKER G2

Farbe grau. Material Tuch 100 % Polychlorid (PVC). Lieferumfang 1 Seitenwand, 1 Aluminium-Spannstange mit Kedereinzug und spezifischen Halterungen, Verbindungsstücke für Thule Omnistor Markisen für beide Seiten der Markise, Smartverbinder, Spannbänder und Erdnägel.

| Auszug (cm) | Markisentyp | Montagehöhe (cm) | Gewicht (kg) | Art.-Nr. | Preis |
|-------------|--|----------------------|--------------|----------------|---------------|
| 200 | 4200/4900/5102/5200 | 180 - 199 (Minivan) | 4 | 9951459 | 288,00 |
| 200 | 4200/4900/5002/ 5003/5200/6200/6300 | 205 - 224 (Small) | 4 | 9951698 | 288,00 |
| 200 | 1200 | 235 - 254 (Caravan) | 4 | 9957498 | 288,00 |
| 250 | 3200 | 180 - 199 (Minivan) | 4,5 | 9957424 | 288,00 |
| 250 | 4200/4900/5002/ 5003/5200/6200/6300 | 205 - 224 (Small) | 4,8 | 9918336 | 288,00 |
| 250 | 4200/4900/5002/ 5003/5200/6200/6300 | 225 - 244 (Medium) | 5,4 | 9918337 | 288,00 |
| 250 | 4200/4900/5002/ 5003/5200/6200/6300 | 245 - 264 (Large) | 5 | 9918338 | 288,00 |
| 250 | 4200/4900/5002/ 5003/5200/6200/6300 | 265 - 284 (X-Large) | 5 | 9918339 | 288,00 |
| 250 | 1200 | 235 - 254 | 4,8 | 9952701 | 288,00 |
| 250 | 5200 | 230 - 250 (Van) | 5,4 | 9970725 | 288,00 |
| 250 | 6300/6200 | 230 - 250 (Van) | 5 | 9918348 | 288,00 |
| 250 | 6300/6200 | 235 - 254 (Caravan) | 5 | 9955818 | 288,00 |
| 275 | 6900/8000 | 225 - 244 (Medium) | 5,6 | 9918341 | 311,00 |
| 275 | 6900/8000 | 245 - 264 (Large) | 5,6 | 9918342 | 311,00 |
| 275 | 6900/8000 | 265 - 284 (X-Large) | 5,6 | 9918343 | 311,00 |
| 275 | 6900/8000 | 285 - 304 (XX-Large) | 5,8 | 9951478 | 311,00 |
| 300 | 9200 | 225 - 244 (Medium) | 5,8 | 9918344 | 344,00 |
| 300 | 9200 | 245 - 264 (Large) | 6 | 9918345 | 344,00 |
| 300 | 9200 | 265 - 284 (X-Large) | 6 | 9918346 | 344,00 |
| 300 | 9200 | 285 - 304 (XX-Large) | 6 | 9951479 | 344,00 |



Passend für:

Minivan

- VW California T5/T6 > 2003
- PSA Minivan > 2016

Van

- Fiat Ducato > 2006
- Peugeot Boxer > 2006
- Citroën Jumper > 2006
- VW Crafter > 2017

6 SEITENWAND VIEW BLOCKER G2

Der View Blocker G2 bietet Ihnen Privatsphäre und schützt Sie vor Regen, Wind und Sonne. Die Seitenwände können an beiden Seiten montiert und mit schwarzen Smart-Verbindungen an den Stützfüßen befestigt werden.

Farbe grau. Material Tuch 100 % Polychlorid (PVC). Lieferumfang 1 Seitenwand, 1 Aluminium-Spannstange mit Kedereinzug und spezifischen Halterungen, Verbindungsstücke für Thule Omnistor Markisen für beide Seiten der Markise, Smartverbinder, Spannbänder und Erdnägel.

| Auszug (cm) | Markisentyp | Montagehöhe (cm) | Gewicht (kg) | Art.-Nr. | Preis |
|-------------|--|---------------------|--------------|----------------|---------------|
| 200 | 4200/4900/5102/ 5200 | 205 - 224 (Small) | 4 | 9957496 | 288,00 |
| 250 | 4200/4900/5002/ 5003/5200/6200/6300 | 205 - 224 (Small) | 4 | 9957497 | 288,00 |
| 250 | 4200/4900/5002/ 5003/5200/6200/6300 | 225 - 244 (Medium) | 5 | 9951481 | 288,00 |
| 250 | 4200/4900/5002/ 5003/5200/6200/6300 | 245 - 264 (Large) | 5 | 9951482 | 288,00 |
| 250 | 1200 | 235 - 254 (Caravan) | 5,4 | 9957495 | 288,00 |



Thule Markisenvorzelte sind einfacher und schneller aufgestellt, als herkömmliche Vorzelte und bieten Ihnen interessante, neue Möglichkeiten für unterwegs. Eine große Auswahl für Wohnwagen, Vans oder Reisemobile steht für Sie bereit.



1 MARKISENVORZELT CARAVAN THULE VEDUTA

- o Perfekte Dachabdichtung durch Klemmprofil
- o Die Seitenwände gleiten in das Klemmprofil, die Vorderwand wird in die Markisenfrontleiste eingeschoben
- o Die Seitenteile sind mit Reißverschluss ausgestattet und haben somit eine optimale Verbindung zur Vorderwand
- o Alle Fensterpaneele können vollständig herausgenommen und ausgetauscht werden
- o Eine Vorderwand hat zwei integrierte Türöffnungen für eine Eingangstür
- o Alle Fenster sind mit Moskitonetzen versehen, die durch Reißverschlüsse geöffnet und hochgerollt werden können
- o Die Vorderwand besteht aus einem Stück mit zwei großen Fenstern
- o Aus AIRTEX® Material gefertigt, dass sich hervorragend für Sonnenschutz und Vorzelte eignet

- o Der Boden des Zeltes ist mit einem doppelten Windschutz für einen besseren Schutz vor Schmutz und Regen ausgestattet
- o Die Windschürze und die Radabdeckung sind inklusive und verhindern das Eindringen des Windes unterhalb des Fahrzeugbodens
- o Alles wird in zwei Packtaschen geliefert

Material 100 % Polyester (mit einseitiger Acrylatbeschichtung)

| Markisentyp | Markisenlänge (cm) | Gewicht ca. (kg) | Art.-Nr. | Preis |
|-------------|--------------------|------------------|----------------|-----------------|
| 6300/6200 | 400 | 32 | 9955816 | 3.498,00 |
| 6300/6200 | 450 | 33 | 9955815 | 3.586,00 |



2 MARKISENVORZELT THULE RESIDENCE G3 | ERIBA TOURING

- o Spezielles Modell für einen Eriba Touring Wohnwagen in Kombination mit der Thule Omnistor 6300 Dachmarkise (nur für Länge 3.25 m)
- o Dank der schwarzen Doppelkeder-Verbindungsprofile können die Vorder- und Seitenwände zu einem geschlossenen Zelt kombiniert werden
- o Die Fensterfolien können hochgerollt werden
- o Die Vorderwand hat eine Türöffnung auf der rechten Seite und kann komplett separat hochgerollt werden
- o Eine Windschürze und die Radabdeckung verhindern das Eindringen des Windes unterhalb des Fahrzeugbodens
- o Alles wird in einer Packtasche geliefert
- o Die Seitenfenster sind mit Moskitonetzen ausgestattet

Material 100 % Polyethylchlorid (PVC).

9955819 2.239,00

3 MARKISENVORZELT THULE QUICKFIT

- o Integrierter Rundbogen-Baldachin mit Fiberglasstangen für zeitgemäßen Look
- o Durchdachte Befestigungspunkte für eine einfache Montage
- o Keine zusätzlichen Profile nötig
- o Montage innerhalb von 15 Minuten möglich
- o Reißfestes und extrem wasserdichtes Ripstop-Gewebe
- o Je nach Größe zwischen 16 und 19 kg leicht
- o Für nahezu alle Wand- und Dachmarkisen geeignet
- o Für alle Fahrzeugtypen

Lieferumfang Komplettzelt, Rundbogenstange, Vorhänge, WindSlip, Packtasche
 Material 100 % Polyester (mit PU-Beschichtung)



| Zeltbreite (cm) | Montagehöhe | Gewicht ca. (kg) | Art.-Nr. | Preis |
|-----------------|--------------|------------------|----------------|-----------------|
| 260 | Medium | 15,7 | 9913381 | 1.011,00 |
| 260 | Large | 16,1 | 9913383 | 1.033,00 |
| 260 | X-Large | 16,4 | 9917959 | 1.055,00 |
| 310 | Medium | 16,7 | 9917957 | 1.044,00 |
| 310 | Large | 17,1 | 9917958 | 1.066,00 |
| 310 | X-Large | 17,4 | 9917961 | 1.088,00 |
| 360 | Medium | 17,7 | 9913382 | 1.077,00 |
| 360 | Large | 18,1 | 9913384 | 1.099,00 |
| 360 | X-Large | 18,4 | 9917962 | 1.121,00 |
| 300* | 230 - 250 cm | 16,4 | 9913385 | 1.044,00 |

* passend für Fiat Ducato, Peugeot Boxer, Citroen Jumper (ab 1995)

| Montagehöhen/cm | (A) |
|--------------------|--------------|
| Medium | 225 - 244 cm |
| Large | 245 - 264 cm |
| X-Large | 265 - 284 cm |
| passend für Ducato | 230 - 250 cm |

Vielseitig nutzbar ...



... ob komplett geschlossen ...

... die kompletten Frontscheiben entfernt ...

... die Türen vertikal aufgerollt ...


... oder komplett geöffnet, bietet das QuickFit bei jedem Bedürfnis die passende Lösung

Zubehör für QuickFit

4 MOSKITO GITTER QUICKFIT

Herausnehmbare Mosquito-Gitter halten Schmutz und Insekten ab. Sehr einfach zu reinigen.

| Typ | Länge (cm) | Gewicht ca. (kg) | Art.-Nr. | Preis |
|------------|------------|------------------|----------------|---------------|
| Seitenwand | - | 1,6 | 9917966 | 207,00 |
| Vorderwand | 260 | 1,7 | 9917967 | 235,00 |
| Vorderwand | 300/310 | 1,9 | 9917968 | 246,00 |
| Vorderwand | 360 | 2,3 | 9917969 | 257,00 |



5 BEFESTIGUNGSSCHIENE QUICKFIT DACHMONTAGE (9200/6200/6300)

Bis Länge 400 cm.

9913386

57,50



6 MONTAGE-KIT QUICKFIT AN OMNISTOR 1200

Zur Montage an Omnistor 1200 bis 450 cm.

9917971

57,50



7 QUICKFIT KIT FÜR MARKISENAUZUG

Kit für den Markisenauszug von 275 - 300 cm.

8 Stück

9913388

34,50



8 BEFESTIGUNGSSCHIENE QUICKFIT WANDMONTAGE 8000/4900/5300/5002

Zum Kleben.

Länge 400 cm. Gewicht 3,2 kg. Material Aluminium.

weiß

9917972

57,50

anthrazit

9917973

57,50



9 MONTAGE-KIT QUICKFIT F

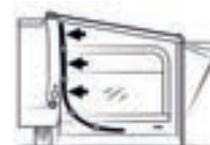
Befestigungsteile zur Montage eines Thule Markisenzelts an Fiamma Markisen (Keder-Ø 5 mm).

Farbe schwarz. Material Kunststoff.

8 Stück

9983597

34,50



10 SEITENANDRUCK-KIT QUICKFIT


Zum winddichten Abschluss an der Fahrzeugwand.

9913942

57,50

1 MARKISENVORZELT THULE PANORAMA

- o Äußerst stabil
 - o Problemloser Aufbau
 - o Seitenfenster mit Moskitonetzen und Fensterfolie für ein angenehmes Klima
 - o Acht verschiedene Eingangspositionen frei wählbar
 - o Alle Fensterelemente vollständig abnehmbar
 - o Geringes Gewicht durch Airtex® Gewebe
 - o Wind- und Wetterdichtes Klemmprofil für die Seitenwandbefestigung am Tuch
 - o Komplet Set: 2 Seitenwände, 1 Vorderwand
 - o Passend für Thule Omnistor Markisen der Serie 8000/5003/6200/5200/6300/9200
 - o Mit optionalem Montagekit auch passend für 5002/5500/5800/6002/6900
 - o Inkl. 2 Transporttaschen (100 % Polyester)
 - o Für alle Fahrzeugtypen
- Material 100 % Polyester (mit einseitiger Acrylatbeschichtung)



| Markisentyp | Höhe | Markisenlänge (cm) | | | | |
|-------------|---------|-------------------------|-----------------|-----------------|-----------------|-----------------|
| | | 300 | 350 | 400 | 450 | 500 |
| 5003/5200 | Medium | Art.-Nr. 9951051 | 9951053 | 9951055 | 9951057 | 9971073 |
| 5003/5200 | Large | Art.-Nr. 9951052 | 9951054 | 9951056 | 9951058 | 9971074 |
| Preis | | 2.992,00 | 3.080,00 | 3.168,00 | 3.256,00 | 3.344,00 |
| 5003/5200 | X-Large | Art.-Nr. – | – | 9951059 | 9951060 | 9936244 |
| Preis | | | | 3.256,00 | 3.344,00 | 3.432,00 |

| Markisentyp | Höhe | Markisenlänge (cm) | | | | | | | |
|-------------|---------|-------------------------|-----------------|-----------------|-----------------|-----------------|-----------------|-----------------|-----------------|
| | | 300 | 325 | 350 | 375 | 400 | 425 | 450 | 500 |
| 6200/6300 | Medium | Art.-Nr. 9980758 | 9971075 | 9980763 | 9971076 | 9980773 | 9971077 | 9980788 | 9971078 |
| 6200/6300 | Large | Art.-Nr. 9980759 | 9926987 | 9980764 | 9927469 | 9980774 | 9971079 | 9980789 | 9938644 |
| Preis | | 2.992,00 | 3.080,00 | 3.080,00 | 3.168,00 | 3.168,00 | 3.256,00 | 3.256,00 | 3.344,00 |
| 6200/6300 | X-Large | Art.-Nr. – | – | – | – | 9913396 | 9971083 | 9913397 | 9971084 |
| Preis | | | | | | 3.256,00 | 3.344,00 | 3.344,00 | 3.432,00 |



- Montagehöhen / cm (A)
- Small 215 - 229
 - Medium 230 - 244
 - Large 245 - 259
 - X-Large 260 - 274
 - XX-Large 275 - 289
 - XXX-Large 290 - 310

| Markisentyp | Höhe | Markisenlänge (cm) | | | | |
|-------------|---------|-------------------------|-----------------|-----------------|-----------------|-----------------|
| | | 400 | 450 | 500 | 550 | 600 |
| 8000 | Medium | Art.-Nr. 9980883 | 9980903 | 9980923 | 9980943 | 9980948 |
| 8000 | Large | Art.-Nr. 9980884 | 9980904 | 9980924 | 9980944 | 9980949 |
| Preis | | 3.520,00 | 3.520,00 | 3.608,00 | 3.608,00 | 3.696,00 |
| 8000 | X-Large | Art.-Nr. 9913398 | 9913399 | 9913401 | 9913402 | 9913403 |
| Preis | | 3.608,00 | 3.608,00 | 3.696,00 | 3.696,00 | 3.784,00 |

| Markisentyp | Höhe | Markisenlänge (cm) | | | | |
|-------------|---------|-------------------------|-----------------|-----------------|-----------------|-----------------|
| | | 400 | 450 | 500 | 550 | 600 |
| 9200 | Medium | Art.-Nr. 9983552 | 9983564 | 9983577 | 9983592 | 9983603 |
| 9200 | Large | Art.-Nr. 9983553 | 9983565 | 9983578 | 9983593 | 9983604 |
| Preis | | 3.696,00 | 3.696,00 | 3.784,00 | 3.784,00 | 3.872,00 |
| 9200 | X-Large | Art.-Nr. 9913404 | 9913406 | 9913407 | 9913408 | 9913409 |
| Preis | | 3.784,00 | 3.784,00 | 3.872,00 | 3.872,00 | 3.960,00 |



2 MOSKITO GITTER PANORAMA

- o Herausnehmbar
 - o Hält Schmutz und Insekten ab
 - o Einfach zu reinigen
- Material 100 % Polyester. Gewicht 5,5 kg.

| | | |
|-------------------------------|----------------|---------------|
| Seitenwand | 9917974 | 351,00 |
| Vorderwand, Maße 400 - 600 cm | 9917975 | 330,00 |

3 MONTAGEKIT OMNISTOR (o. Abb.)

Zur Montage der Markisenvorzelte Panorama oder Residence G2 und G3 an die Thule Omnistor Markisen 5002/5500/5800.

9999771 16,00



4 - 5 VORDERWAND UND SEITENWAND RESIDENCE G3

- Hochwertiges PVC-Tuch
- Benutzerfreundlich und modular
- Neues und zeitloses Design
- Große Fenster für maximalen Lichteinfall
- Für alle Fahrzeugtypen
- Passend für 5200, 8000, 4900, 5102, 9200, 6300, 5003, 6200, 6900, 6002, 5002*, 5500*
- * In Kombination mit Montagekit 9999771

Installation

Durch ein Klemmprofil wird die Seitenwand mit dem Markisentuch verbunden, um eine perfekte Dachabdichtung sicherzustellen. Die Seitenwände gleiten in das Klemmprofil und die Vorderwand des Zeltes wird in die Frontleiste der Markise geschoben. Bitte prüfen Sie die Freigängigkeit der Aufbautür mit dem zutreffenden Aufstellwinkel.

Robuste Abdichtung

Ein Profil mit doppelten Gummilippen stellt eine perfekte Abdichtung zwischen Fahrzeugwand und den Zeltwänden her. Dank der schwarzen Verbindungsprofile können die Vorder- und Seitenwände zu einem geschlossenen Zelt kombiniert werden.

Schutz

Die Seitenfenster sind von außen mit einer hochwertigen, leicht mittels Reißverschluss zu öffnenden Fensterfolie ausgerüstet. Zum Insektenschutz ist an beiden Seitenwänden serienmäßig eine Fliegengaze angebracht. Vorderwand-Design je nach Markisenlänge variiert das Design der Vorderwand des Zeltes. Große Fensterflächen lassen sehr viel Licht herein und schaffen ein zusätzliches Gefühl der Weite.

Design

Das Design ist dank der Farbkombination mit schwarz, grau und weiß zeitlos und passt zu allen Markisentuchfarben.

Vielseitigkeit – Modularität

Die Fensterscheiben können hochgerollt werden. Vorderwände ab 3,5 m Länge haben eine Türöffnung auf der linken und rechten Seite. Die Tür kann auch separat hochgerollt werden.

Material 100 % Polychlorid (PVC).
Für eine optimale Wind- und Wasserdichtigkeit.
Geeignet für alle Fahrzeugtypen mit geraden Seitenwänden.

4 VORDERWÄNDE RESIDENCE G3 INKL. WAGENSCHÜRZE

| Höhe | Markisenlänge (cm) | | | | | | | | | | |
|----------------|--------------------|----------------|----------------|----------------|----------------|----------------|----------------|----------------|-----------------|-----------------|-----------------|
| | 300 | 325 | 350 | 375 | 400 | 425 | 450 | 500 | 550 | 600 | |
| S / M / L / XL | Art.-Nr. | 9951699 | 9951700 | 9951701 | 9951702 | 9951703 | 9951704 | 9951705 | 9951706 | 9951707 | 9951708 |
| Preis | | 660,00 | 715,00 | 715,00 | 770,00 | 770,00 | 825,00 | 825,00 | 946,00 | 1.001,00 | 1.056,00 |
| XXL / 3XL | Art.-Nr. | 9951709 | 9951710 | 9951711 | 9951712 | 9951713 | 9951714 | 9951715 | 9951716 | 9951717 | 9951718 |
| Preis | | 792,00 | 847,00 | 847,00 | 902,00 | 902,00 | 957,00 | 957,00 | 1.078,00 | 1.133,00 | 1.188,00 |

5 SEITENWÄNDE RESIDENCE G3 INKL. MOSKITONETZ

| Montagehöhe (A) | Aufstellwinkel (H) | Art.-Nr. | Markisentyp | | | | | |
|------------------|--------------------|----------|-------------------------------|-----------------|-------------------------------|-----------------|-----------------|--|
| | | | TO 5200 TO 5003 TO 4900 | TO 8000 | TO 6200 TO 6002 TO 6300 | TO 6900 | TO 9200 | |
| | | | Auszug | | | | | |
| | | | 250 cm | 275 cm | 250 cm | 275 cm | 300 cm | |
| S 215 - 229 cm | 30 cm | Art.-Nr. | 9951719 | 9951739 | 9951749 | – | – | |
| M 230 - 244 cm | 45 cm | Art.-Nr. | 9951724 | 9951744 | 9951750 | 9951758 | 9951767 | |
| L 245 - 259 cm | 60 cm | Art.-Nr. | 9951725 | 9951745 | 9951754 | 9951759 | 9951768 | |
| Preis | | | 1.650,00 | 1.815,00 | 1.650,00 | 1.815,00 | 1.925,00 | |
| XL 260 - 274 cm | 75 cm | Art.-Nr. | 9951726 | 9951746 | 9951755 | 9951760 | 9951769 | |
| Preis | | | 1.705,00 | 1.870,00 | 1.705,00 | 1.870,00 | 1.980,00 | |
| XXL 275 - 289 cm | 75 cm | Art.-Nr. | 9951727 | 9951747 | 9951756 | 9951761 | 9951770 | |
| Preis | | | 1.760,00 | 1.925,00 | 1.760,00 | 1.925,00 | 2.035,00 | |
| 3XL 290 - 310 cm | 90 cm | Art.-Nr. | 9951728 | 9951748 | 9951757 | 9951766 | 9951771 | |
| Preis | | | 1.870,00 | 2.035,00 | 1.870,00 | 2.035,00 | 2.145,00 | |

6 SPEZIAL-SEITENWÄNDE

Zur Kombination mit XXL/3XL-Vorderwand für Markisen mit flachem Aufstellwinkel. Ideal bei Markisen, die sehr dicht über der Aufbauhöhe montiert sind. Vorder- und Seitenwände müssen separat bestellt werden! Die Lieferung der Seitenwände erfolgt paarweise.

Material 100% Polychlorid (PVC).

| Montagehöhe (A) | Aufstellwinkel (H) | Art.-Nr. | Markisentyp | |
|-----------------|--------------------|----------|-------------------|-----------------|
| | | | TO 5200 / TO 5003 | TO 8000 |
| | | | Auszug | |
| | | | 250 cm | 275 cm |
| M 230 - 244 cm | 30 cm | Art.-Nr. | 9951774 | – |
| L 245 - 259 cm | 45 cm | Art.-Nr. | 9951775 | 9951776 |
| Preis | | | 1.683,00 | 1.848,00 |





1 - 2 THULE RESIDENCE G3 - PASSEND FÜR FIAT/ CITROEN/PEUGEOT/FORD

Seiten- und Vorderwände passend für die Thule Omnistor Markisen 5200 und 6300.

- o Eine perfekte Abdichtung: Ein Schaumstoff mit Gurtband garantiert eine vollständige Abdichtung zur Fahrzeugwand, um das Eindringen von Wind und Wasser zu verhindern.
- o Die Seitenfenster können vollständig geöffnet werden, bleiben aber mit einem Moskitonetz abgedeckt.
- o Die Fensterscheiben können hochgerollt werden.
- o Vorderwände ab 3,5 m Länge haben eine Türöffnung auf der linken und rechten Seite.
- o Die Tür kann auch separat hochgerollt werden.
- o Vorderwände sind inklusive Wagenschürze.

1 THULE RESIDENCE G3 SIDE

Montagehöhe 230 - 250 cm. Auszug 250 cm. Material Tuch 100% Polychlorid (PVC).

| Markisen- typ | Ausführung passend für | Montage- höhe (cm) | Gewicht (kg) | Art.-Nr. | Preis |
|------------------|--|-----------------------|-----------------|----------------|-----------------|
| | Ducato/Jumper/ Boxer H2 und H2 Lift Roof | 230 - 250 | 24 | 9957499 | 1.650,00 |
| 5200 | Ford Transit H3 | 245 - 264 | 24 | 9970726 | 1.650,00 |

2 THULE RESIDENCE G3 FRONT

Material Tuch 100% Polychlorid (PVC).

| Markisenlänge (cm) | 300 | 315 | 325 | 350 | 375 | 400 |
|--------------------|-----------------|----------------|----------------|-----------------|----------------|-----------------|
| Gewicht (kg) | 6 | 6 | 6 | 7 | 8 | 8 |
| Art.-Nr. | 9958098* | 9957500 | 9958099 | 9958110* | 9958111 | 9958112* |
| Preis | 660,00 | 715,00 | 715,00 | 715,00 | 770,00 | 770,00 |

*auch passend für Ford Transit



3 KOMPLETTZELT THULE RESIDENCE G3 - PASSEND FÜR VW

Spezialzelt für VW T5/T6 Multivan in Kombination mit Thule Omnistor Wandmarkise 5102. Ein Schaumstoff mit Gurtband garantiert eine vollständige Abdichtung zur Fahrzeugwand, um das Eindringen von Wind und Wasser zu verhindern.

Lieferumfang Vorder- und Seitenwände, Bodenschürze. Montagehöhe 1,90 - 2,0 m. Farbe schwarz/grau/weiß. Material Tuch 100% Polychlorid (PVC). Maße 260 x 200 cm (L x B). Gewicht 21 kg.

9951777 2.019,00

4 KOMPLETTZELT THULE RESIDENCE G3 - PASSEND FÜR VW & MB

Spezialzelt für VW T5/T6 und Mercedes Benz Vito/V-Class in Kombination mit der Thule Markise 4200. Ein Schaumstoff mit Gurtband garantiert eine vollständige Abdichtung zur Fahrzeugwand, um das Eindringen von Wind und Wasser zu verhindern.

Lieferumfang Vorder- und Seitenwände, Bodenschürze. Montagehöhe 190 - 200 cm. Farbe schwarz/grau/weiß. Material Tuch 100% Polychlorid (PVC). Maße 260 x 200 cm (L x B). Gewicht 23 kg.

9970728 2.019,00



5 KOMPLETTZELT THULE RAIN BLOCKER G2 PACK COMPACT VAN

Set bestehend aus 2 Seitenwänden und 2 Vorderwänden (1,27 m) passend für Minivans mit montierten Markisen TO 5102, TO 4900 und TO 4200. Die Panele bieten Schutz vor Regen und Wind und die großen Fenster sorgen für einen lichtdurchfluteten Raum.

Passend für Minivans:

- o Volkswagen T5/T6 (California, usw.)
- o Ford Custom
- o Ford Custom Nugget
- o Peugeot Traveller, Citroën Spacetourer (Campster), Toyota Proace
- o Renault Trafic
- o Mercedes-Benz V-Klasse Marco Polo

Lieferumfang 2 x Rain Blocker G2 Side Compact Van, 2 x Rain Blocker G2 Front, 1 x Storage Bag. Montagehöhe 180 - 199 cm. Material Tuch 100% Polychlorid (PVC), Gestänge aus Aluminium. Maße 260 x 200 cm (L x B). Gewicht 12 kg.

9955771 841,00



Vielseitig nutzbar ...



... ob komplett geschlossen ...



... die kompletten Frontscheiben entfernt ...



... die Türen vertikal aufgerollt ...



... oder komplett geöffnet, bietet das Quick-Fit für jedes Bedürfnis die passende Lösung

6 KOMPLETTZELT THULE QUICKFIT PASSEND FÜR DUCATO, BOXER, JUMPER H2

- o Speziell für Fiat Ducato, Peugeot Boxer oder Citroen Jumper H2 ab BJ 1995
- o Einteiliges, leichtes und schnell aufzubauendes Vorzelt für Markisen ab einer Länge von 3,25 m
- o Kein zusätzliches Gestänge notwendig
- o Die Anbringung erfolgt direkt unterhalb der Markise mittels einer optional erhältlichen Montagेशchiene
- o Große Front- und Seitenfenster sorgen für ein wohnliches Raumgefühl
- o Die durch das doppelte Dach (Markise und Vorzelt) entstehende Luftschicht sorgt für ein angenehmes Raumklima im Vorzelt

Lieferumfang Komplettzelt, Rundbogenstange, Vorhänge, WindSlip, Packtasche. Montagehöhe 230 – 250 cm. Tuchfarbe mystic grey. Material 100 % Polyester (mit PU-Beschichtung). Zeltlänge 300 cm. Gewicht 16,4 kg.

9913385 1.044,00

7 KOMPLETTZELT THULE PANORAMA - PASSEND FÜR FIAT

Das MarkisenVorzelt Panorama passend für Fiat Ducato, Peugeot Boxer und Citroen Jumper H2 passend für die Markise TO 6300. Die spezielle Form der Seitenwände ermöglicht einen wind- und wetterdichten Übergang vom Vorzelt in das Fahrzeug.

Montagehöhe 230 – 250 cm. Farbe schwarz/grau/weiß. Material 100% Polyester mit einseitiger Acrylatbeschichtung (Airtex). Tiefe 250 cm.

| Markisentyp | Markisenlänge (cm) | Gewicht ca. (kg) | Art.-Nr. | Preis |
|-------------|--------------------|------------------|----------------|-----------------|
| 6300 | 325 | 35 | 9913391 | 3.080,00 |
| 6300 | 375 | 23 | 9913392 | 3.168,00 |
| 6300 | 400 | 29 | 9913393 | 3.168,00 |



Eine Fiamma-Markise ist ein Leben lang!

Ganz egal, welches Fahrzeug Sie besitzen, mit nur wenigen Handgriffen erweitern Sie den zur Verfügung stehenden Raum und verwandeln ihn in ein Ambiente, in dem Sie sich gleich wie zu Hause fühlen. Markisen, Seitenteile und Vorzelte sorgen dafür, dass Sie sich an jedem Ort, an dem Sie sich aufhalten, sicher fühlen. Starten Sie die Planung Ihrer nächsten Reise mit Fiamma.



polar white

titanium

deep black

GEHÄUSE

In vielen Ausführungen und Farben erhältlich und passen sich so den Eigenschaften aller im Markt befindlichen Fahrzeuge an. Garantiert wird die dauerhafte Beständigkeit durch das qualitativ hochwertige Material, sowie die Produktionsprozesse mit zukunftsorientierter Technik.



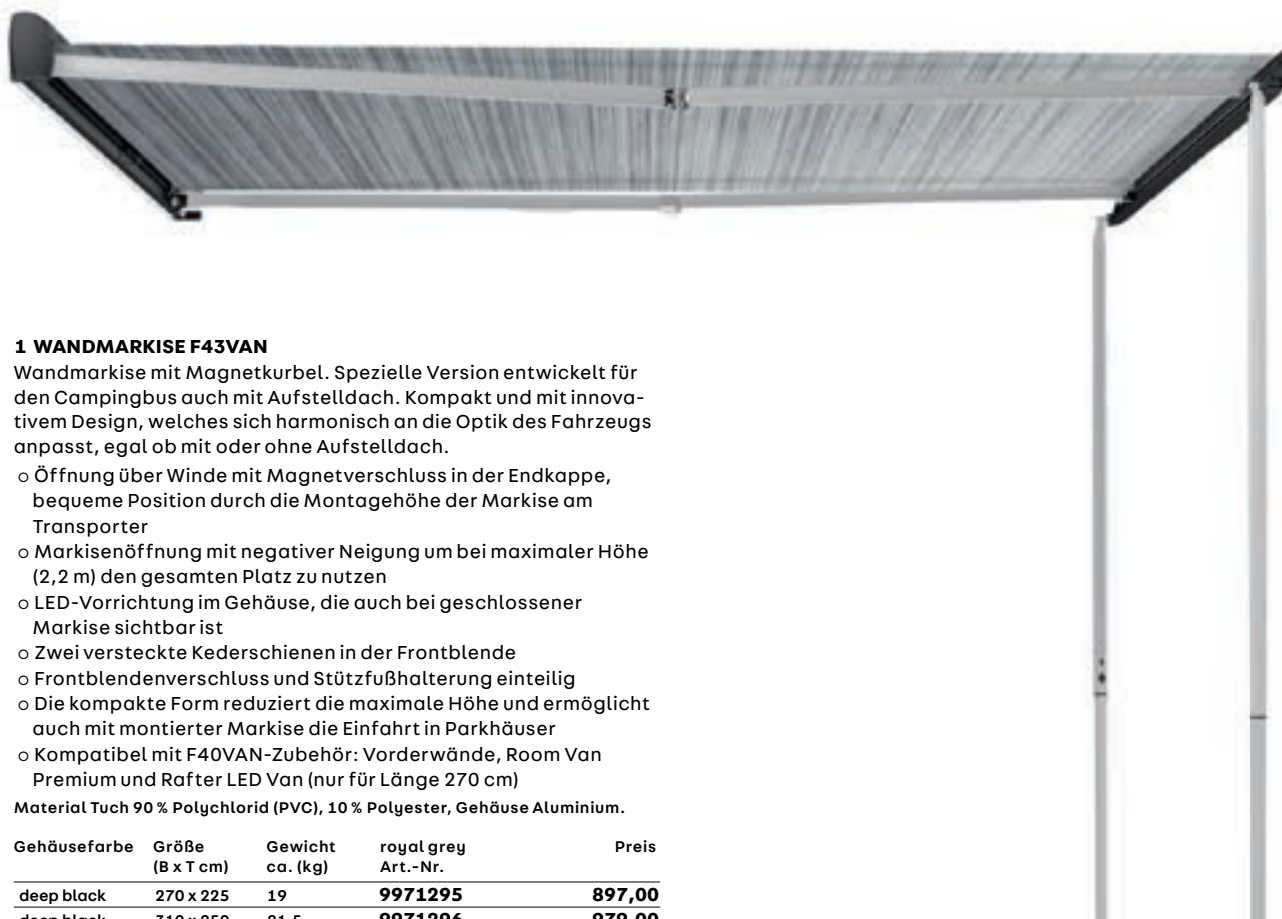
royal grey



royal blue

TUCH

Die Multicolor-Tücher sind aus einem einzigen Stück gefertigt und können auch nass aufgerollt werden. Außerdem ist das Material lichtresistent, beständig, wasserdicht und feuerhemmend.



1 WANDMARKISE F43VAN

Wandmarkise mit Magnetkurbel. Spezielle Version entwickelt für den Campingbus auch mit Aufstelldach. Kompakt und mit innovativem Design, welches sich harmonisch an die Optik des Fahrzeugs anpasst, egal ob mit oder ohne Aufstelldach.

- o Öffnung über Winde mit Magnetverschluss in der Endkappe, bequeme Position durch die Montagehöhe der Markise am Transporter
- o Markisenöffnung mit negativer Neigung um bei maximaler Höhe (2,2 m) den gesamten Platz zu nutzen
- o LED-Vorrichtung im Gehäuse, die auch bei geschlossener Markise sichtbar ist
- o Zwei versteckte Kederschienen in der Frontblende
- o Frontblendenverschluss und Stützfußhalterung einteilig
- o Die kompakte Form reduziert die maximale Höhe und ermöglicht auch mit montierter Markise die Einfahrt in Parkhäuser
- o Kompatibel mit F40VAN-Zubehör: Vorderwände, Room Van Premium und Rafter LED Van (nur für Länge 270 cm)

Material Tuch 90 % Polychlorid (PVC), 10 % Polyester, Gehäuse Aluminium.

| Gehäusefarbe | Größe (B x T cm) | Gewicht ca. (kg) | royal grey Art.-Nr. | Preis |
|--------------|------------------|------------------|---------------------|---------------|
| deep black | 270 x 225 | 19 | 9971295 | 897,00 |
| deep black | 310 x 250 | 21,5 | 9971296 | 979,00 |



2 WANDMARKISE F35 PRO

- o Manuell zu betätigende Markise
- o Integrierte Stützfüße in der Walze, daher kein loses Gestänge wie beim Sonnendach
- o Ideal für kleine Wohnwagen, Geländefahrzeuge oder Minivans
- o Umfangreiches Zubehör, wie Vorzelt, Seiten- oder Vorderwände erhältlich
- o Für Caravan und Campervan

Fahrzeugspezifische Adapter auf Anfrage.

Material Gehäuse Aluminium, Markise 100 % Polychlorid (PVC).

| Gehäusefarbe | Größe (B x T cm) | Gewicht ca. (kg) | royal grey Art.-Nr. | royal blue Art.-Nr. | Preis |
|--------------|------------------|------------------|---------------------|---------------------|---------------|
| titanium | 180 x 180 | 8,5 | 9952575 | 9952576 | 560,00 |
| titanium | 220 x 225 | 10,5 | 9952577 | 9952578 | 616,00 |
| titanium | 250 x 225 | 11,5 | 9952579 | 9952583 | 640,00 |
| titanium | 270 x 225 | 13,0 | 9952584 | 9952585 | 642,00 |
| titanium | 300 x 225 | 14,0 | 9952586 | 9952587 | 668,00 |
| deep black | 180 x 180 | 8,5 | 9958328 | – | 560,00 |
| deep black | 220 x 225 | 10,5 | 9958329 | – | 616,00 |
| deep black | 250 x 225 | 11,5 | 9952588 | – | 640,00 |
| deep black | 270 x 225 | 13,0 | 9952589 | – | 642,00 |
| deep black | 300 x 225 | 14,0 | 9958330 | – | 668,00 |

3 KIT SAFETY STRIP (o. Abb.)

Gurt mit Schieber zur zusätzlichen Sicherung des Gehäusekastens auf unebenen Strecken.

Material Gurtband 100 % Polyester. Länge 39 cm. Gewicht 0,1 kg.

9917468

13,50



4 WANDMARKISENSET F45S MIT PSA ADAPTER

Inkl. Montagehalterung speziell passend für Minivans von Stellantis. Auch für Fahrzeuge mit Aufstelldach geeignet. Die perfekte ins Fahrzeug integrierte Markise lässt sich ohne Zusatzschiene oder Arbeiten im Fahrzeuginneren installieren.

Material Gehäuse Aluminium, Markise 100 % Polychlorid (PVC).

| Gehäusefarbe | Größe (B x T cm) | Gewicht ca. (kg) | royal grey Art.-Nr. | Preis |
|--------------|------------------|------------------|---------------------|-----------------|
| polar white | 260 x 200 | 19,5 | 9957417 | 992,00 |
| deep black | 260 x 200 | 19,5 | 9936148 | 1.012,00 |



5 WANDMARKISENSET F45S PASSEND FÜR VW T5/T6

Die F45s macht jeden T5/T6/T6.1, egal ob Multivan oder California, zum Raumwunder und bietet Zubehör ohne Grenzen.

Die Markise F45s zeichnet sich dadurch aus, dass sie serienmäßig mit entsprechenden Halterungen ausgestattet ist.

Material Gehäuse Aluminium, Markise 100 % Polychlorid (PVC), Adapter Aluminium.

| Passend für Fahrzeugtyp | Gehäusefarbe | Größe (B x T cm) | Gewicht ca. (kg) | royal grey Art.-Nr. | Preis |
|-------------------------|--------------|------------------|------------------|---------------------|-----------------|
| California | polar white | 260 x 200 | 19,5 | 9954637 | 964,00 |
| California | titanium | 260 x 200 | 19,5 | 9951858 | 965,00 |
| California | deep black | 260 x 200 | 19,5 | 9951860 | 965,00 |
| Multivan/Transporter* | titanium | 260 x 200 | 19,5 | 9951857 | 977,00 |
| Multivan/Transporter* | titanium | 300 x 200 | 23 | 9932982 | 1.009,00 |
| Multivan/Transporter* | deep black | 260 x 200 | 19,5 | 9951859 | 977,00 |
| Multivan/Transporter* | deep black | 300 x 200 | 23 | 9929087 | 1.009,00 |

*passend für Fahrzeuge mit original VW C-Schiene



Wandmarkise F45S/F45L

Klassische Kurbelmarkisen für die Wandmontage an Reisemobilen, Caravans, Vans oder Geländewagen.

- Auto-Lock®: selbstblockierendes Sicherheitsgetriebe welches ein leises, schnelles Öffnen und Schließen ermöglicht
- Dual Security®: zeigt, dass die Frontblende korrekt verschlossen ist
- DualShock-Absorber®: fängt Stöße ab
- Perfekte Tuchspannung, dank Rollenunterstützung
- Verstärkte Gelenkarme und Stützfußgelenke

1 WANDMARKISE F45S

| Gehäusefarbe | Größe (B x T cm) | Gewicht ca. (kg) | royal grey Art.-Nr. | royal blue Art.-Nr. | Preis |
|--------------|------------------|------------------|---------------------|---------------------|----------|
| polar white | 260 x 200 | 19,5 | 9951837 | 9951838 | 904,00 |
| polar white | 300 x 250 | 23 | 9951839 | 9951840 | 990,00 |
| polar white | 350 x 250 | 25 | 9951841 | 9951842 | 1.092,00 |
| polar white | 375 x 250 | 26 | 9934357 | 9955830 | 1.155,00 |
| polar white | 400 x 250 | 27 | 9951843 | 9951844 | 1.174,00 |
| polar white | 425 x 250 | 28,2 | 9955831 | 9955832 | 1.314,00 |
| polar white | 450 x 250 | 29,5 | 9924237 | 9954634 | 1.314,00 |
| titanium | 260 x 200 | 19,5 | 9951845 | 9951846 | 932,00 |
| titanium | 300 x 250 | 23 | 9951847 | 9951848 | 1.019,00 |
| titanium | 350 x 250 | 25 | 9951849 | 9951850 | 1.115,00 |
| titanium | 375 x 250 | 26 | 9955833 | 9955834 | 1.173,00 |
| titanium | 400 x 250 | 27 | 9951851 | 9951852 | 1.213,00 |
| titanium | 425 x 250 | 28,2 | 9955835 | 9955836 | 1.341,00 |
| titanium | 450 x 250 | 29,5 | 9924262 | 9954635 | 1.341,00 |
| deep black | 260 x 200 | 19,5 | 9951853 | - | 932,00 |
| deep black | 300 x 250 | 23 | 9951854 | - | 1.019,00 |
| deep black | 325 x 250 | 24 | 9958322 | - | 1.066,00 |
| deep black | 350 x 250 | 25 | 9951855 | - | 1.115,00 |
| deep black | 375 x 250 | 26 | 9955879 | - | 1.173,00 |
| deep black | 400 x 250 | 27 | 9951856 | - | 1.213,00 |
| deep black | 425 x 250 | 28,2 | 9955881 | - | 1.341,00 |
| deep black | 450 x 250 | 29,5 | 9954636 | - | 1.341,00 |



3 MOTOR KIT COMPACT

Kompakter Motor für die Markisen F45S/ F45L, der sich durch seine geringe Abmessungen, einfache Bauweise und sehr gute Leistungen auszeichnet. Mit Control-System-Bedienung am Seitenteil.

Gewicht 2 kg.

F45S

| Gehäusefarbe | Art.-Nr. | Preis |
|--------------|----------|--------|
| polar white | 9958312 | 580,00 |
| titanium | 9958313 | 580,00 |
| deep black | 9958314 | 580,00 |

F45L


| Gehäusefarbe | Art.-Nr. | Preis |
|--------------|----------|--------|
| polar white | 9958315 | 608,00 |
| titanium | 9958316 | 608,00 |
| deep black | 9971298 | 608,00 |

- Doppelte Kederführung in der Frontblende für die gleichzeitige Benutzung von Markisenvorzelt und z.B. Sun Blocker
- Regenrinne in der Frontblende
- Umfangreiches Zubehör, wie Markisenvorzelt, Sun- und Rainblocker LED Lichter usw. erhältlich
- Wandmontage Kit AS im Lieferumfang enthalten

Material Markise 100 % Polychlorid (PVC). Gehäuse Aluminium. Lieferumfang ab 400 cm inkl. 1x Rafter.

2 WANDMARKISE F45L

| Gehäusefarbe | Größe (B x T cm) | Gewicht ca. (kg) | royal grey Art.-Nr. | royal blue Art.-Nr. | Preis |
|--------------|------------------|------------------|---------------------|---------------------|----------|
| polar white | 450 x 250 | 39 | 9951932 | 9951933 | 1.641,00 |
| polar white | 500 x 250 | 42,5 | 9951934 | 9951935 | 1.880,00 |
| polar white | 550 x 250 | 46,5 | 9951936 | 9951937 | 2.046,00 |
| titanium | 450 x 250 | 39 | 9951938 | 9951939 | 1.674,00 |
| titanium | 500 x 250 | 42,5 | 9951940 | 9951941 | 1.929,00 |
| titanium | 550 x 250 | 46,5 | 9951942 | 9951943 | 2.088,00 |
| deep black | 450 x 250 | 39 | 9970733 | - | 1.674,00 |
| deep black | 500 x 250 | 42,5 | 9970734 | - | 1.929,00 |
| deep black | 550 x 250 | 46,5 | 9970735 | - | 2.088,00 |



4 MOTOR KIT ADVANCED

Das Motorkit Advanced für die Markisen F45S und F45L bietet zusätzlich die Möglichkeit die Markise per Fiamma-App zu Steuern. Öffnen und Schließen, LED-Steuerung (an/aus/dimmen). Der Motor ist auch mit einer Control-System-Bedienung am Seitenteil ausgestattet.

Gewicht 2,1 kg.

F45S

| Gehäusefarbe | Art.-Nr. | Preis |
|--------------|----------|--------|
| polar white | 9970746 | 786,00 |
| titanium | 9970747 | 786,00 |
| deep black | 9970748 | 786,00 |

F45L

| Gehäusefarbe | Art.-Nr. | Preis |
|--------------|----------|--------|
| polar white | 9958317 | 795,00 |
| titanium | 9971064 | 795,00 |
| deep black | 9971299 | 795,00 |



5 SACKMARKISE CARAVANSTORE

Einfach in der Bedienung – robust im Gebrauch. Innerhalb weniger Minuten einsatzbereit. Die verstärkte Rolle in der die Stützfüße und Spannarme untergebracht sind, verfügt über eine Aufrollfunktion in beide Richtungen. Die Markise wird in der Kederschiene angebracht und kann auch während der Fahrt am Caravan verbleiben. Gleichzeitige Anbringung von Markisenvorzelt (Privacy) und Blocker (beides Zubehör) möglich.

Material Markise 100 % Polychlorid (PVC).



6 KIT HOBBY CARAVAN

Zur Anbringung der Caravanstore passend für Hobby-Wohnwagen ab 2009 (Serie 6).

9948883 21,00

| Modell | Größe (B x T cm) | Tuchbreite (cm) | Gewicht ca. (kg) | royal grey Art.-Nr. | royal blue Art.-Nr. | Preis |
|-----------|------------------|-----------------|------------------|---------------------|---------------------|---------------|
| 190 | 193 x 180 | 162 | 6 | 9951969 | 9951976 | 498,00 |
| 225 | 235 x 225 | 202 | 7,5 | 9951977 | 9951978 | 536,00 |
| 255 | 264 x 225 | 232 | 8,5 | 9951979 | 9951981 | 558,00 |
| 280 XL | 286 x 250 | 254 | 10,1 | 9953723 | 9953731 | 567,00 |
| 310 XL | 316 x 250 | 284 | 11,2 | 9953724 | 9953732 | 567,00 |
| 360 XL | 366 x 250 | 334 | 12,3 | 9953725 | 9953733 | 599,00 |
| 410 XL* | 415 x 250 | 384 | 13,5 | 9953726 | 9953734 | 662,00 |
| 440 XL** | 448 x 250 | 414 | 14,6 | 9953727 | 9953735 | 736,00 |
| 500 XL*** | 497 x 250 | 465 | 15,8 | 9953728 | 9953736 | 808,00 |
| 550 XL*** | 547 x 250 | 515 | 16,9 | 9953729 | 9953737 | 863,00 |

* mit 1 Spannstange Rafter

** mit 1 Spannstange Rafter und Stützstange Support Leg

*** mit 2 Stützstangen Support Leg

7 HANDKURBEL SHORT

Ideal für Vans und kleinere Mobile. Serienmäßig bei der F45S 190 cm und F40Van.

Material Aluminium. Länge 51 cm. Gewicht 0,3 kg.

9995451 51,50



8 HANDKURBEL STANDARD

Ideal für Wohnmobile und kürzbar. Serienmäßig bei F45S bis 450 cm.

Material Aluminium. Länge 123 cm. Gewicht 0,4 kg.

9992076 60,00

9 HANDKURBEL TELESKOPIERBAR

Ideal für Wohnmobile und Dachmarkisen. Serienmäßig bei F70, F45L, F80S, F65.

Material Aluminium. Länge 154 – 240 cm. Gewicht 0,7 kg.

9992612 73,00

10 STURMBAND TIE-DOWN S

Anbringung an der Frontblende der Markise F45, F65, F35Pro, Caravanstore und Seitenteile des Privacy. Die Version Caravanstore wird an die Stützfüße der Markise gehängt.

Lieferumfang 2x Spannbänder je 3 m, 2x Erdnägel, 2x Spannfedern, 2x Frontblendenhaken. Farbe schwarz. Material Band 100 % Polypropylen. Gewicht 1,2kg.

F45/F65/F35
Caravanstore

9904313
9908723

39,50
38,00



1 DACHMARKISE F80

Mit ihrem stark reduzierten Querschnitt passt sich diese Markise noch besser der Fahrzeugform an.

- o Aerodynamisch
- o Kompakt, zuverlässig und robust
- o Doppelte LED-Vorbereitung
- o Dreifache Kederchiene in der Frontblende
- o Endkappen aus Aluminium für maximale Widerstandsfähigkeit

DACHMARKISE F80S

| Gehäusefarbe | Größe (B x T cm) | Gewicht ca. (kg) | royal grey Art.-Nr. | royal blue Art.-Nr. | Preis |
|--------------|------------------|------------------|---------------------|---------------------|----------|
| polar white | 290 x 200 | 27 | 9954638 | 9954657 | 1.056,00 |
| polar white | 320 x 250 | 29 | 9954639 | 9984793 | 1.186,00 |
| polar white | 340 x 250 | 30 | 9984915 | 9984794 | 1.205,00 |
| polar white | 370 x 250 | 32 | 9954642 | 9984796 | 1.260,00 |
| polar white | 400 x 250 | 34 | 9954643 | 9984908 | 1.291,00 |
| polar white | 425 x 250 | 35 | 9957442 | - | 1.365,00 |
| polar white | 450 x 250 | 36,5 | 9954644 | 9984912 | 1.365,00 |
| titanium | 290 x 200 | 27 | 9954645 | 9954664 | 1.091,00 |
| titanium | 320 x 250 | 29 | 9954646 | 9984914 | 1.219,00 |
| titanium | 340 x 250 | 30 | 9954647 | 9984976 | 1.236,00 |
| titanium | 370 x 250 | 32 | 9949629 | 9949562 | 1.282,00 |
| titanium | 400 x 250 | 34 | 9949524 | 9984916 | 1.341,00 |
| titanium | 450 x 250 | 36,5 | 9954651 | 9984918 | 1.400,00 |
| deep black | 290 x 200 | 27 | 9954652 | - | 1.091,00 |
| deep black | 320 x 250 | 29 | 9954653 | - | 1.211,00 |
| deep black | 370 x 250 | 32 | 9971219 | - | 1.282,00 |
| deep black | 400 x 250 | 34 | 9970919 | - | 1.341,00 |
| deep black | 425 x 250 | 35 | 9962537 | - | 1.413,00 |
| deep black | 450 x 250 | 36,5 | 9971486 | - | 1.400,00 |

- o Mit diverserem Zubehör kombinierbar z.B. Motor Kit Compact, Front- und Seitenwände, Privacy Room und vieles mehr
- o Beständige Gelenkarme

Material Markise 100 % Polychlorid (PVC). Lieferumfang F80S ab 400 cm Auszug 1 x Spannstange. Lieferumgang F80L ab 500 cm Auszug 1 x Spannstange, ab 550 cm Auszug 2 x Spannstange.

DACHMARKISE F80L

| Gehäusefarbe | Größe (B x T cm) | Gewicht ca. (kg) | royal grey Art.-Nr. | royal blue Art.-Nr. | Preis |
|--------------|------------------|------------------|---------------------|---------------------|----------|
| polar white | 450 x 275 | 43,8 | 9962539 | 9984921 | 1.773,00 |
| polar white | 500 x 275 | 46,5 | 9984922 | 9984923 | 1.928,00 |
| polar white | 550 x 275 | 50 | 9984924 | 9984925 | 2.109,00 |
| polar white | 600 x 275 | 54,5 | 9984926 | 9984927 | 2.282,00 |
| titanium | 450 x 275 | 43,8 | 9984928 | 9984945 | 1.845,00 |
| titanium | 500 x 275 | 46,5 | 9984946 | 9984947 | 2.038,00 |
| titanium | 550 x 275 | 50 | 9984948 | 9984949 | 2.210,00 |
| titanium | 600 x 275 | 54,5 | 9984951 | 9984952 | 2.373,00 |
| deep black | 450 x 275 | 43,8 | 9984953 | - | 1.845,00 |
| deep black | 500 x 275 | 46,5 | 9984954 | - | 2.038,00 |
| deep black | 550 x 275 | 50 | 9984955 | - | 2.210,00 |
| deep black | 600 x 275 | 54,5 | 9984956 | - | 2.373,00 |

2 - 7 MOTOR KIT F80

Das 12V Motor Kit ermöglicht die Motorisierung sämtlicher Markisenlängen (bis zu 450cm). Es ist kompakt, mit Endkappen aus Aluminium ausgestattet und passt sich perfekt an die Optik der Markise an. Ausführung mit Motor, Endkappen, Steuertafel Control System und Fernbedienung. Die Ausführung Plus besitzt eine Doppelfunktion: Fernsteuerung mit Infrarotbedienung und Wandsteuerung des Motor Kit. Mit dem Steuergerät kann das Markisentuch beim Öffnen automatisch gespannt werden und das Öffnen und Schließen der Markise sogar über das Automotive System „one touch“ erfolgen. **Advanced** ist die Erweiterung des Angebots an Motor Kits für F80s. Dank der praktischen Fiamma App (für Android- oder iOS-Systeme) können Sie die Markise F80S von Ihrem Gerät aus steuern. Das Öffnen und Schließen der Markise und die Steuerung der LEDs (ein/aus/dimmen) sind noch komfortabler.



2 MOTOR KIT COMPACT F80S

| | | |
|-------------|---------|--------|
| polar white | 9954671 | 563,00 |
| titanium | 9954672 | 563,00 |
| deep black | 9954673 | 563,00 |



4 MOTORKIT PLUS F80S

| | | |
|-------------|---------|--------|
| polar white | 9957444 | 636,00 |
| titanium | 9957445 | 636,00 |
| deep black | 9933188 | 636,00 |



5 MOTOR KIT ADVANCED F80S

| | | |
|-------------|---------|--------|
| polar white | 9957446 | 747,00 |
| titanium | 9957448 | 747,00 |
| deep black | 9957447 | 747,00 |



7 KIT UPGRADE AUF MOTOR KIT ADVANCED F80S

Das Upgrade Kit dient der Umrüstung des Motor Kit Plus in Motor Kit Advanced.

9957487 286,00


3 MOTOR KIT COMPACT F80L

| | | |
|-------------|---------|--------|
| polar white | 9970737 | 608,00 |
| titanium | 9970738 | 608,00 |
| deep black | 9970739 | 608,00 |

6 MOTOR KIT ADVANCED F80L

| | | |
|-------------|---------|--------|
| polar white | 9970743 | 795,00 |
| titanium | 9970744 | 795,00 |
| deep black | 9970745 | 795,00 |

Die technisch zulässige Gesamtmasse des Fahrzeugs sowie die technisch zulässige Gesamtmasse auf der Achse dürfen nicht überschritten werden. Nachträglich am Fahrzeug angebrachtes Zubehör verringert die Zuladungsmöglichkeit und beeinflusst die Achslasten. Nachträgliche Änderungen am Fahrzeug (z. B. Ablostung), die die Massewerte des Fahrzeugs beeinflussen, liegen im Verantwortungsbereich des Fahrzeughalters. Weitere Hinweise & Erläuterungen zur Gewichtsthematik finden Sie in den Verkaufsunterlagen und auf den Websites der Hersteller.



Dachmarkisen Kit F80S passend für Fiat DUCATO



NEU

Jetzt auch in
polar white.

8 DACHMARKISEN KIT F80S PASSEND FÜR FIAT DUCATO

Die spezielle Version der Markise F80s Ducato

- o Komplet mit Halterungen und Dichtungen
- o Dachmarkise mit Kurbel und praktischer, sichtbarer Öse
- o Halterung in schwarzer Ausführung passend für - Kit Ducato / Citroën Jumper / Peugeot Boxer - Low Profile \geq 2006 - H2 - L2/L3
- o Inkl. Kit Rain Guard Slim, eine Dichtung, die eindringendes Wasser zwischen Markise und Fahrzeugwand verhindert (farblich passend zur Gehäusefarbe)
- o Kit Cover, seitliche Halterungsabdeckungen für eine bessere Integration der Markise in das Fahrzeugprofil
- o Mit elektrischem Antrieb ausrüstbar

Material Markise 100 % Polychlorid (PVC).

| Gehäusefarbe | Größe (B x T cm) | Gewicht ca. (kg) | royal grey Art.-Nr. | Preis |
|------------------------|---------------------|---------------------|------------------------|-----------------|
| deep black | 320 x 250 | 29 | 9970999 | 1.383,00 |
| deep black | 370 x 250 | 32 | 9971487 | 1.455,00 |
| deep black | 400 x 250 | 34 | 9962538 | 1.514,00 |
| polar white neu | 320 x 250 | 29 | 9984775 | 1.373,00 |
| polar white neu | 370 x 250 | 32 | 9984776 | 1.446,00 |
| polar white neu | 400 x 250 | 34 | 9984777 | 1.501,00 |

9 DACHMARKISE F40 VAN

Die kompakte und aerodynamische Markise für den Van.

Nicht geeignet für Fahrzeuge mit Aufstelldach und VW California.

- o Markise F40 in der Ausführung Deep Black, Tuch royal grey
- o Montage am Dach mit tiefsitzenden Halterungen
- o Platzsparend, reduzierter Überstand
- o Schnell anzubringen und abzunehmen
- o Perfekt gespanntes Tuch dank Tucaufwicklung von oben
- o Verstärkte Gelenkarme mit reduziertem Querschnitt

Material Markise 100 % Polychlorid (PVC).

| Gehäusefarbe | Größe (B x T cm) | Gewicht ca. (kg) | royal grey Art.-Nr. | Preis |
|--------------|---------------------|---------------------|------------------------|-----------------|
| deep black | 210 x 150 | 17 | 9971297 | 970,00 |
| deep black | 270 x 225 | 19 | 9940987 | 1.056,00 |



Markisenadapter F40Van

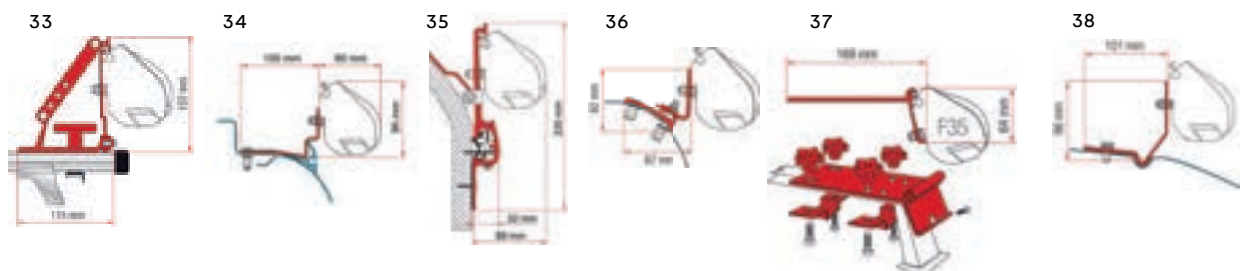
| Abb. Adapterbez./Passend für Modell | Ausführung | Art.-Nr. | Preis | Abb. Adapterbez./Passend für Modell | Ausführung | Art.-Nr. | Preis |
|--|------------|----------------|---------------|--|------------|----------------|---------------|
| 1 + 2 | | | | 5 | | | |
| 3 | | | | 6 | | | |
| 4 | | | | 7 + 8 | | | |
| 1 Ford Custom L1 - Deep Black | 2-tlg. | 9956657 | 278,00 | 6 Renault Trafic L2 (LHD + RHD) - Deep Black | 2-tlg. | 9955938 | 323,00 |
| 2 Ford Custom L2 - Deep Black | 2-tlg. | 9955939 | 268,00 | 7 VW T5/T6 (LHD) - Deep black | 2-tlg. | 9970766 | 130,00 |
| 3 Mercedes V-Klasse - Deep Black | 2-tlg. | 9955937 | 338,00 | 8 Nissan NV200 - Deep black (o. Abb.) | 2-tlg. | 9984962 | 167,00 |
| 4 PSA 260 - Deep Black | 2-tlg. | 9957486 | 428,00 | 9 Nissan NV350 - Deep black (o. Abb.) | 2-tlg. | 9984963 | 167,00 |
| 5 Renault Trafic L1 (LHD + RHD) - Deep Black | 2-tlg. | 9955929 | 237,00 | | | | |

Markisenadapter für F65/F80

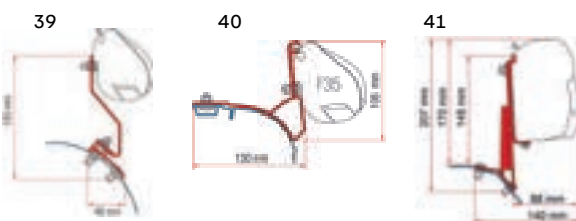
| Abb. Adapterbez./Passend für Modell | Ausführung | Art.-Nr. | Preis | Abb. Adapterbez./Passend für Modell | Ausführung | Art.-Nr. | Preis |
|---|------------|----------------|---------------|---|------------|----------------|---------------|
| 10 | | | | 14 + 20 | | | |
| 11 | | | | 15 | | | |
| 12 | | | | 16 | | | |
| 13 | | | | 17 | | | |
| 18 | | | | 22 | | | |
| 19 | | | | 23 | | | |
| 20 | | | | 24 | | | |
| 21 | | | | 25 | | | |
| 26 | | | | 30 | | | |
| 27 | | | | 31 | | | |
| 28 | | | | 32 | | | |
| 29 | | | | | | | |
| 30 | | | | | | | |
| 31 | | | | | | | |
| 32 | | | | | | | |
| 10 Caravan Roof | 3-tlg. | 9958331 | 275,00 | 17 Fixing Bar* | 3-tlg. | 9903522 | 142,00 |
| Caravan Roof | 290 cm | 9957542 | 289,00 | 18 Fixing Bar Pro L | 240 cm | 9982025 | 88,50 |
| Caravan Roof | 320 cm | 9957543 | 291,00 | 19 Ford Transit H3/L4 | 400 cm | 9957484 | 436,00 |
| Caravan Roof | 340 cm | 9957545 | 306,00 | 20 Ford Transit H3/L3 | 320 cm | 9970762 | 250,00 |
| Caravan Roof | 370 cm | 9957544 | 357,00 | 21 Hobby Premium Ontour ab 2012 | 4-tlg. | 9955934 | 245,00 |
| Caravan Roof | 400 cm | 9936413 | 359,00 | 22 Hobby Easy/Ontour/Adria Adora | 4-tlg. | 9917469 | 232,00 |
| Caravan Roof | 425 cm | 9935998 | 389,00 | 23 Hobby Excellent | 4-tlg. | 9917518 | 307,00 |
| Caravan Roof | 450 cm | 9938248 | 408,00 | 24 Hobby Premium | 4-tlg. | 9910469 | 347,00 |
| Caravan Roof | 500 cm | 9957541 | 431,00 | 25 Hymer | 290 cm | 9910472 | 258,00 |
| 11 Carthago Chic | 400 cm | 9910426 | 310,00 | Hymer | 320 cm | 9910473 | 278,00 |
| Carthago Chic | 450 cm | 9910427 | 371,00 | Hymer | 340 cm | 9910474 | 294,00 |
| Carthago Chic | 490 cm | 9910428 | 378,00 | Hymer | 370 cm | 9910475 | 314,00 |
| 12 Carthago Malibu | 340 cm | 9955927 | 315,00 | Hymer | 400 cm | 9910476 | 314,00 |
| Carthago Malibu | 400 cm | 9955948 | 358,00 | Hymer | 450 cm | 9910477 | 361,00 |
| Carthago Malibu | 450 cm | 9955928 | 426,00 | Hymer | 490 cm | 9910478 | 370,00 |
| Carthago Malibu | 490 cm | 9955921 | 440,00 | 26 Laika Kreos 05 | 3-tlg. | 9910379 | 112,00 |
| 13 Ducato/Jumper/Boxer H3 | 3-tlg. | 9910857 | 167,00 | 27 Laika Rexostine/Kreos >09 | 4-tlg. | 9903588 | 191,00 |
| 14 Ducato H2 Skyroof | 3-tlg. | 9970761 | 190,00 | 28 Mercedes Sprinter Roof Rail | 3-tlg. | 9998281 | 157,00 |
| 15 Ducato/Jumper/Boxer >06 H2/L3 (F80/F65) - LHD + RHD | 3-tlg. | 9957479 | 157,00 | 29 Mercedes Sprinter/VW ab 06 Crafter High Roof 06-16 | 3-tlg. | 9910429 | 184,00 |
| 16 Ducato/Jumper/Boxer (H2-L4) >06 (F80)/Slim | 3-tlg. | 9970764 | 227,00 | 30 Smart Clamp Ducato ab 06 H2/L2-L3-L4 F80s | 4-tlg. | 9957478 | 168,00 |
| Ducato/Jumper/Boxer Low Profile >06 2/L3 (F80) - LHD + RHD/Slim | 3-tlg. | 9970763 | 191,00 | 31 MAN TGE, VW Crafter H3/L3-L4 mit Roof Rail >17 | 3-tlg. | 9953756 | 340,00 |
| Ducato/Jumper/Boxer >06 (F80/F65) - Deep Black - LHD + RHD | 3-tlg. | 9957481 | 219,00 | 32 MAN TGE, VW Crafter H3/L3 - Deep Black | 3-tlg. | 9954734 | 413,00 |

* Zur Befestigung wird unbedingt das Fixing Bar Trägersystem 9982025 mind. 3x benötigt.

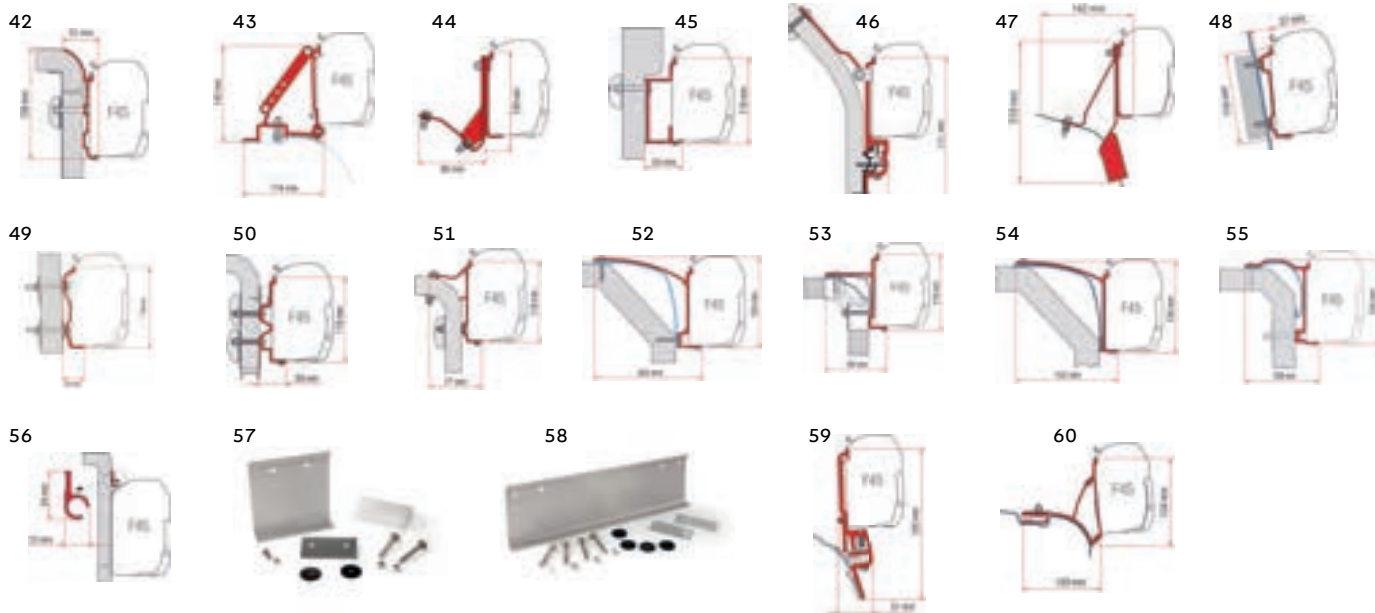
Markisenadapter F35



| Abb. Adapterbez./Passend für Modell | Ausführung | Art.-Nr. | Preis |
|--|------------|----------------|---------------|
| 33 Auto | 2-tlg. | 9903514 | 107,00 |
| 34 Kit Campereve Cap Road | 2-tlg. | 9970765 | 76,50 |
| 35 Eriba Touring | 2-tlg. | 9940386 | 112,00 |
| 36 PSA - LHD + RHD | 2-tlg. | 9955878 | 163,00 |
| 37 Standard - Deep Black | 2-tlg. | 9994215 | 98,00 |
| 38 VW Caddy Maxi - Deep Black | 2-tlg. | 9957477 | 114,00 |
| 39 VW Caddy Maxi Lift Roof - Deep Black | 2-tlg. | 9957485 | 153,00 |
| 40 VW T5/T6 Multivan/Transporter - VW Rail | 2-tlg. | 9902998 | 108,00 |
| 41 Ford Transit Custom | 2-tlg. | 9971346 | 219,00 |



Markisenadapter F45S/F45L



| Abb. Adapterbez./Passend für Modell | Ausführung | Art.-Nr. | Preis |
|--|------------|----------------|---------------|
| 42 Bürstner | 3-tlg. | 9903704 | 145,00 |
| 43 Ducato/Jumper/Boxer High Roof <06 | 2-tlg. | 9903526 | 110,00 |
| Ducato/Jumper/Boxer High Roof >06 | 2-tlg. | 9903743 | 114,00 |
| 44 Ducato Hymercar H2 - Deep Black | 3-tlg. | 9954674 | 203,00 |
| 45 Eura Mobil Karmann | 350 cm | 9903579 | 336,00 |
| Eura Mobil Karmann | 400 cm | 9903581 | 380,00 |
| Eura Mobil Karmann | 450 cm | 9903582 | 413,00 |
| 46 Eriba Touring | 3-tlg. | 9903502 | 192,00 |
| 47 Ford Custom Nugget Lift Roof - Deep Black | 2-tlg. | 9957488 | 288,00 |
| 48 Ford Transit H2/H3 | 2-tlg. | 9903701 | 95,50 |
| 49 Hymer 2016 | 300 cm | 9955922 | 246,00 |
| Hymer 2016 | 350 cm | 9955923 | 273,00 |
| Hymer 2016 | 400 cm | 9955924 | 297,00 |
| Hymer 2016 | 450 cm | 9955925 | 350,00 |
| Hymer 2016 | 500 cm | 9955926 | 375,00 |
| 50 HymerCamp | 300 cm | 9903510 | 250,00 |
| HymerCamp | 350 cm | 9903511 | 275,00 |
| HymerCamp | 400 cm | 9903512 | 328,00 |

| Abb. Adapterbez./Passend für Modell | Ausführung | Art.-Nr. | Preis |
|---------------------------------------|------------|----------------|---------------|
| HymerCamp | 450 cm | 9902329 | 345,00 |
| HymerCamp | 500 cm | 9914403 | 387,00 |
| 51 Hymer Van/B2 | 350 cm | 9903515 | 265,00 |
| Hymer Van/B2 | 400 cm | 9903516 | 301,00 |
| Hymer Van/B2 | 450 cm | 9903517 | 367,00 |
| 52 Laika Ecovip 07 | 3-tlg. | 9903705 | 121,00 |
| 53 Laika Ecovip/Bürstner/Hobby | 4-tlg. | 9903506 | 111,00 |
| 54 Laika Rexosline/Ecovip 07/Kreos 09 | 3-tlg. | 9903584 | 107,00 |
| 55 Laika X | 3-tlg. | 9903518 | 111,00 |
| 56 Rail | 300 cm | 9903569 | 37,00 |
| Rail | 400 cm | 9903571 | 46,00 |
| 57 S 120 | 12 cm | 9903558 | 24,50 |
| 58 S 400 | 40 cm | 9903559 | 47,50 |
| 59 VW T4 Brandrup | 2-tlg. | 9940387 | 126,00 |
| 60 VW T5/T6 ohne C-Schiene | 2-tlg. | 9910479 | 124,00 |



1 RAIN GUARD S

Abdichtung zur Montage zwischen Markise und Fahrzeug.

9903473 11,50

Grundpreis pro 1 Meter = 11,50



2 RAIN GUARD M

Abdichtung zur Montage zwischen Markise und Fahrzeug.

9903474 12,50

Grundpreis pro 1 Meter = 12,50

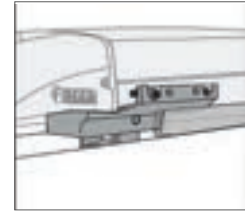


3 RAIN GUARD L

Abdichtung zur Montage zwischen Markise und Fahrzeug.

9903475 14,00

Grundpreis pro 1 Meter = 14,00



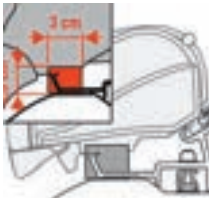
4 RAIN GUARD F40 VAN PASSEND FÜR VW T5/T6

Abdichtung zur Montage zwischen Markise und Fahrzeug.

Länge 2x 1 m.

9953757 174,00

Grundpreis pro 1 Meter = 87,00



5 RAIN GUARD F65/F80S

Abdichtung zur Montage zwischen Markise und Fahrzeug.

50 cm **9952613 10,50**

Grundpreis pro 1 Meter = 21,00

450 cm **9948981 54,00**

Grundpreis pro 1 Meter = 11,99



6 RAIN GUARD LOWER

Abdichtung zur Montage zwischen Gehäusekasten und Fahrzeugwand bei erhöhter Montage.

Breite 8 cm. Gewicht 350 g/m.

9980082 15,50

Grundpreis pro 1 Meter = 15,50



7 RAIN GUARD CALIFORNIA

Für F45 S oder F35 PRO passend für die Montage am VW California.

Maße 200 x 8,2 cm (L x B).

Gewicht 0,7 kg.

9913000 53,50

Grundpreis pro 1 Meter = 26,75



8 RAIN GUARD VAN

Geeignet für F45S, F35 und F43van montiert am Minivan und Markisentypen anderer Hersteller.

Länge 300 cm. Gewicht 0,8 kg.

9917467 121,00

Grundpreis pro 1 Meter = 40,29



9 SPANNSTANGE RAFTER

Für Markise F45, F65, F80 mit Auszug bis 275 cm und Länge 600cm. Verstellbar von 142 - 265 cm.

Gewicht 0,8 kg.

9954675 61,50



10 SPANNSTANGE RAFTER CARAVANSTORE

Passend für die Markisen F35pro und Caravanstore mit 225 und 250 cm Auszug.

Gewicht 0,6 kg.

9954676 48,50



11 SPANNSTANGE RAFTER PRO

Für Markise F45, F65, F80s mit Auszug bis 250 cm. Gewölbte Alustange. Nicht bei starker Sonneneinstrahlung verwenden. Verstellbar von 144 - 265 cm.

Gewicht ca. 0,8 kg.

9952599 87,00



12 STÜTZFUß DOOR POLE

Wird senkrecht an der Frontseite der Markise angebracht und ist empfehlenswert in Verbindung mit einem Markisenvorzelt. Teleskopierbar 158 - 230 cm.

Gewicht ca. 0,8 kg.

F45/Caravanstore **9904732 49,00**

F80S/F80L **9970754 62,00**



13 SPANNSTANGE MAGIC RAFTER

Universelle Alu Spannstange für eine optimale Querspannung der Gelenke und des Markisentuches. Einfache Montage zwischen den Gelenkarmen der Markisen (nicht nur Fiamma). Für Markisen mit einer Breite von 250 - 400 cm.

Gewicht ca. 0,8 kg.

9904993 96,50



14 TELESKOPARMSTÜTZE


Optionales Zubehör, zur Anbringung an die Markisen F80s (ab Länge 320) und F80L, was dadurch noch mehr Stabilität gewährleistet.

- o Integriert in die Markisenarme, je nach Bedarf nutzbar
- o Schnell und einfach zu bedienen, löst sich mit einem einfachen Klick
- o geeignet für Gelenkarme ab Baujahr 2024

Gewicht ca. 0,2 kg.

F80S **9971334 56,00**

F80L **9971335 58,50**



15 RAFTER LED*

Neugestaltung der Spannstange RAFTER LED, mit einfacherer und praktischerer Befestigung an der Markise.

- o Stromversorgung über Klinken und Zigarettenzünder (12 V-Steckdose)
- o Ausgestattet mit COB-LED-Streifen
- o Neutrales Licht mit 4.000 K

Gewicht 1,4 - 1,6 kg.

F45/F80 **9971336 125,00**

Caravanstore **9971337 125,00**

Van **9971338 118,00**



16 LED STRIP FÜR RAFTER*

Ersatz der LED-Leiste durch den COB-LED-Streifen, der eine homogene und bessere Lichtausbreitung garantiert. Neutrales Licht mit 4.000 K für eine bessere Umgebungsbeleuchtung, auch hervorragend zum Lesen und Entspannen.

F80 **9971339 118,00**

F43 / F40 / F45 **9971340 115,00**

* Energieeffizienzlabel und Produktdatenblatt können über info@movera.com angefordert oder über den Link <https://eprel.ec.europa.eu> eingesehen werden.

Die technisch zulässige Gesamtmasse des Fahrzeugs sowie die technisch zulässige Gesamtmasse auf der Achse dürfen nicht überschritten werden. Nachträglich am Fahrzeug angebrachtes Zubehör verringert die Zuladungsmöglichkeit und beeinflusst die Achslasten. Nachträgliche Änderungen am Fahrzeug (z. B. Ablostung), die die Massewerte des Fahrzeugs beeinflussen, liegen im Verantwortungsbereich des Fahrzeughalters. Weitere Hinweise & Erläuterungen zur Gewichtsthematik finden Sie in den Verkaufsunterlagen und auf den Websites der Hersteller.


17 STURMBAND TIE-DOWN

Nützlich um bei Wind die Markise im Boden zu verankern. Für Markisen bis 600 cm.

Lieferumfang 1 x Spannbänder (11m), 2 x Erdnägel, 1 x Spannfeder. Material Band 100 % Polypropylen. Gewicht 1,2 kg.

| | | |
|---------|----------------|--------------|
| gelb | 9904312 | 29,50 |
| schwarz | 9980067 | 29,50 |


18 STURMBAND TIE-DOWN S

Anbringung an der Frontblende der Markise F45, F65S/L, F35Pro, Caravanstore und Seitenteile des Privacy. Die Version Caravanstore wird an die Stützfüsse der Markise gehängt.

Lieferumfang 2x Spannbänder je 3 m, 2x Erdnägel, 2x Spannfedern, 2x Frontblendenhaken. Farbe schwarz. Material Band 100 % Polypropylen. Gewicht 1,2kg.

| | | |
|--------------|----------------|--------------|
| F45/F65/F35 | 9904313 | 39,50 |
| Caravanstore | 9908723 | 38,00 |


19 PACK ORGANIZER PRIVACY

Ablage mit 4 Taschen für das Markisenvorzelt Privacy.

Material 100 % Polyester. Maße 30 x 115 cm (B x H).

| | |
|----------------|--------------|
| 9940389 | 50,00 |
|----------------|--------------|


20 SPANNSTANGE KIT MAGIC PRIVACY SIDE

Sorgt für eine optimale Stabilität der Markisenvorzelte Privacy (ab 2013). Geeignet für Markisen mit 250 cm Auszug und Caravanstore Auszug 225/250 cm.


Gewicht ca. 1,1 kg.

| | |
|----------------|--------------|
| 9910467 | 91,00 |
|----------------|--------------|


21 KIT SIDE F65 S / F65 L

Ermöglicht das Anbringen der Seitenteile Side W Pro45, Side W Pro Shade, Sun View Side F45, Fiamma F65, F80.

| | |
|----------------|--------------|
| 9993059 | 14,00 |
|----------------|--------------|


22 - 23 WANDHALTERUNG FÜR STÜTZFÜSSE

Passend für die Markisen F45, F65, Caravanstore, F35 Pro, Fiamma ZIP, Caravanstore ZIP.

Inhalt 2 Stück

| | | |
|------------|----------------|--------------|
| 22 Alu | 9903547 | 47,50 |
| 23 Plastik | 9903546 | 35,50 |


24 STÜTZFUSSSICHERUNG KIT AWNING PLATE

Zur Sicherung der Markisenstützfüsse von Fiamma und anderen Herstellern. Set bestehend aus 2 Platten mit 8 Erdnägeln.

| | |
|----------------|--------------|
| 9910416 | 20,50 |
|----------------|--------------|


25 REPARATUR-SET

Bestehend aus 3 durchsichtigen Klebestreifen (jeweils 15 x 8 cm) zur kurzfristigen Reparatur eines Risses im Markisentuch.

| | |
|----------------|--------------|
| 9903508 | 30,00 |
|----------------|--------------|


26 KEDERSCHIENENKIT PRIVACY RAIL KIT

4 Schienen von jeweils 100 cm zur Montage des Fiamma Organizersortiments im Inneren des Privacy Rooms.

| | |
|----------------|--------------|
| 9940384 | 41,50 |
|----------------|--------------|


27 TRANSPORTASCHE MEGA BAG ELITE

Zur Aufbewahrung des Privacy Room, für die Vorder- und Seitenwände oder für alle anderen Zubehörteile. Mit zwei Rädern, Netzzinnentaschen und Verstärkungsplatten.

Material 100 % Polyester. Maße 150 x 35 x 35 cm (B x H x T). Gewicht 1,2 kg.

| | |
|----------------|---------------|
| 9957473 | 191,00 |
|----------------|---------------|


28 HAKEN KIT AWNING HANGERS

Bestehend aus 6 Haken, welche in die Frontblende der Markise eingezogen werden, um leichte Gegenstände aufzuhängen.

| | |
|----------------|--------------|
| 9910417 | 10,50 |
|----------------|--------------|



1 VORDERWAND BLOCKER

Praktische Frontwand zum Schutz vor Sonne, Regen und zur Wahrung der Privatsphäre.

Lieferung inkl. Erdnägel und Spannbänder.

Höhe 140 cm. Material 100 % Polyester (mit PVC-Beschichtung).

| Modell | Länge ca. (cm) | Gewicht ca. (kg) | Art.-Nr. | Preis |
|--------|-------------------|---------------------|----------------|---------------|
| 260 | 253 | 2,3 | 9939706 | 143,00 |
| 300 | 285 | 2,6 | 9954711 | 153,00 |
| 325 | 310 | 2,7 | 9958319 | 168,00 |
| 350 | 335 | 2,9 | 9954712 | 168,00 |
| 400 | 385 | 3,3 | 9954713 | 171,00 |



2 VORDERWAND BLOCKER PRO

Frontwand mit einer großen Crystal-Fensterfläche und grauer Bodenverlängerung. Aus wasserabweisendem, UV-beständigem und waschbarem Vinyl. Einfache Montage. Schützt vor Sonne, Regen und Wind.

Lieferung inkl. Erdnägel und Spannbänder. Material Polychlorid (PVC). Höhe 200 cm.

| Modell | Länge ca. (cm) | Gewicht ca. (kg) | Art.-Nr. | Preis |
|----------|-------------------|---------------------|----------------|---------------|
| 100 | 100 | 1,2 | 9939309 | 140,00 |
| 250 | 235 | 2,7 | 9954701 | 216,00 |
| 280 | 255 | 3 | 9954702 | 219,00 |
| 300 | 285 | 3,2 | 9954703 | 244,00 |
| 325 | 310 | 3,4 | 9958318 | 255,00 |
| 350 | 335 | 3,8 | 9954704 | 255,00 |
| 375 | 360 | 4,1 | 9936083 | 272,00 |
| 400 | 385 | 4,5 | 9954705 | 276,00 |
| 425 | 410 | 4,7 | 9971065 | 300,00 |
| 440 | 415 | 4,9 | 9954706 | 300,00 |
| 450 | 435 | 5 | 9954707 | 300,00 |
| 500 | 463 | 5,5 | 9954708 | 335,00 |
| 550 | 513 | 6 | 9954709 | 363,00 |
| 260 VAN* | 250 | 2,7 | 9954699 | 240,00 |

* Spezielle VAN Version in Verbindung mit F45 passend für VW T5 oder F35 PRO. Passend auch an Omnistor 5102 (Original VW California Markise).



3 VORDERWAND SUN VIEW XL

Eignet sich hervorragend, um das Licht im Schattenbereich unter der Markise abzusichern. Aufrollbar mit praktischen Befestigungsclips.

Lieferung inkl. Erdnägel und Spannbänder.

Höhe 190 cm. Material 100 % Polyester (mit PVC-Beschichtung).

| Modell | Länge ca. (cm) | Gewicht ca. (kg) | Art.-Nr. | Preis |
|--------|-------------------|---------------------|----------------|---------------|
| 100 | 100 | 0,9 | 9946059 | 120,00 |
| 260 | 250 | 1,9 | 9955871 | 154,00 |
| 300 | 285 | 2,1 | 9955872 | 162,00 |
| 325 | 310 | 2,2 | 9958323 | 177,00 |
| 350 | 335 | 2,3 | 9955873 | 179,00 |
| 370 | 360 | 2,4 | 9971066 | 198,00 |
| 400 | 385 | 2,5 | 9955874 | 198,00 |
| 425 | 410 | 2,6 | 9971067 | 216,00 |
| 450 | 435 | 2,7 | 9955875 | 216,00 |
| 500 | 463 | 2,9 | 9971068 | 239,00 |
| 550 | 513 | 3,1 | 9971069 | 255,00 |

4 SEITENWAND SIDE W PRO

Seitlicher Abschluss mit großem Crystal-Fenster und grauer Bodenverlängerung aus wasserabweisendem, UV-beständigem und waschbarem Vinyl. Schützt vor Sonne, Regen und Wind.

Lieferung inkl. Spannstange aus Aluminium und Erdnägeln. Material Seitenwand Polychlorid (PVC). Höhe vorne 200 cm. Kann rechts und links verwendet werden.

| Modell | Länge ca. (cm) | Montagehöhe ca. (cm) | Gewicht ca. (kg) | Art.-Nr. | Preis |
|--------------------|----------------|----------------------|------------------|----------------|---------------|
| F43 Van | 225 | 180 - 210 | 4,9 | 9984965 | 274,00 |
| F43 Van | 230 | 180 - 210 | 4,5 | 9984966 | 284,00 |
| F40 | 210 | 180 - 210 | 3,5 | 9939720 | 263,00 |
| F45S / F80S | 230 | 280 - 330 | 4,5 | 9971071 | 329,00 |
| F45 Van | 190 | 180 - 200 | 3,4 | 9954715 | 278,00 |
| F65 / F80 Ducato | 230 | 225 - 280 | 4,2 | 9954716 | 278,00 |
| F45 / F65 / F80 | 230 | 225 - 280 | 4,2 | 9954714 | 278,00 |
| Caravanstore / F35 | 210 | 240 - 260 | 4,5 | 9954717 | 259,00 |
| Caravanstore XL | 240 | 240 - 260 | 4,8 | 9954718 | 307,00 |
| F35 Van | 210 | 180 - 220 | 4,2 | 9954719 | 269,00 |
| F80L XL | 210 | 245 - 280 | 4,8 | 9958320 | 323,00 |
| F80L XXL | 245 | 281 - 310 | 4,9 | 9958321 | 352,00 |



5 SEITENWAND SIDE W PRO SHADE

Seitlicher Abschluss mit großem Crystal-Fenster, mit aufrollbarer Fensterklappe zur Verdunkelung und grauer Bodenverlängerung aus wasserabweisendem, UV-beständigem und waschbarem Vinyl. Schützt vor Sonne, Regen und Wind.

Lieferung inkl. Spannstange aus Aluminium und Erdnägeln. Material Seitenwand Polychlorid (PVC). Kann rechts und links verwendet werden.

| Modell | Länge ca. (cm) | Montagehöhe ca. (cm) | Gewicht ca. (kg) | Art.-Nr. | Preis |
|-------------------------|----------------|----------------------|------------------|----------------|---------------|
| für F45/F65/F80S rechts | 230 | 225 - 280 | 5,3 | 9954721 | 385,00 |
| für F45/F65/F80S links | 230 | 225 - 280 | 5,3 | 9954722 | 385,00 |
| Caravanstore XL rechts | 240 | 240 - 260 | 6,5 | 9984968 | 347,00 |
| Caravanstore XL links | 240 | 240 - 260 | 6,5 | 9984967 | 347,00 |



6 SEITENWAND SIDE W CARAVANSTORE

Seitlicher Abschluss mit großem Crystal-Fenster aus wasserabweisendem, UV beständigem und waschbarem Vinyl. Schützt vor Sonne, Regen und Wind.

Lieferung inkl. Spannstange aus Aluminium und Erdnägeln. Montagehöhe 240 - 260 cm. Material Seitenwand Polychlorid (PVC).

| Modell | Länge ca. (cm) | Montagehöhe ca. (cm) | Gewicht ca. (kg) | Art.-Nr. | Preis |
|-------------------------|----------------|----------------------|------------------|----------------|---------------|
| Side W Caravanstore/F35 | 210 | 240 - 260 | 3,9 | 9954723 | 213,00 |
| Side W Caravanstore XL | 240 | 240 - 260 | 4,2 | 9954724 | 274,00 |



7 SEITENWAND SUN VIEW SIDE

Seitlicher Abschluss aus teilweise blickdichtem Gewebe. Schützt vor Sonne.

Lieferung inkl. Spannstange aus Aluminium, Spannbändern und Erdnägeln. Material 100 % Polyester (mit PVC-Beschichtung). Höhe 200 cm. Kann rechts und links verwendet werden.

| Modell | Länge ca. (cm) | Montagehöhe ca. (cm) | Gewicht ca. (kg) | Art.-Nr. | Preis |
|--------------------------|----------------|----------------------|------------------|----------------|---------------|
| F40van/F43van neu | 210 | 180 - 210 | 2,4 | 9984971 | 241,00 |
| F43van neu | 230 | 180 - 210 | 2,7 | 9984972 | 260,00 |
| F45s neu | 190 | 180 - 210 | 2,3 | 9984969 | 231,00 |
| F45/F65/F80 | 230 | 220 - 260 | 1,4 | 9955876 | 263,00 |
| F80L | 250 | 245 - 310 | 1,7 | 9958324 | 287,00 |
| Caravanstore F35 | 210 | 180 - 260 | 1,3 | 9943826 | 247,00 |
| Caravanstore XL | 240 | 180 - 260 | 1,7 | 9970731 | 250,00 |



8 SEITENWAND SIDE BLOCK

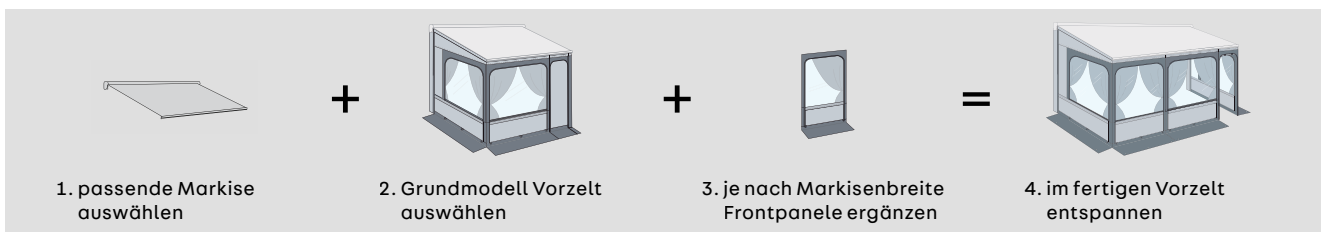
Seitenwand in Kombination mit der Blocker-Vorderwand. Schützt vor Sonne und Regen und sorgt für mehr Privatsphäre.

- o Version, die sowohl auf der linken als auch auf der rechten Seite passt
- o Schnelle Montage
- o Schutz vor Regen und Sonne

Lieferumfang inklusive Spannstange, Erdnägeln. Material Tuch 90 % Polychlorid (PVC), 10 % Polyester

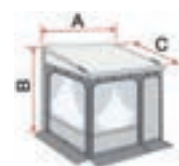
| Modell | Länge ca. (cm) | Montagehöhe ca. (cm) | Gewicht ca. (kg) | Art.-Nr. | Preis |
|--------------|----------------|----------------------|------------------|----------------|---------------|
| F45/F80 | 230 | 220 - 260 | 3,3 | 9971343 | 260,00 |
| Caravanstore | 240 | 240 - 260 | 3,3 | 9971344 | 255,00 |





Die Markise mit dem Reißverschluss

Entdecken Sie die innovative Markise mit Reißverschlüssen, die Ihnen optimalen Schutz vor Sonne und Regen bietet. Mit dem cleveren Reißverschlussystem ZIP verwandeln Sie Ihre Markise durch die Anbringung von Seitenteilen in ein gemütliches Vorzelt. Die Seitenteile werden direkt mit dem Markisentuch verbunden. Zusätzlich können Sie durch die Kederschienen in der Tuchrolle ein Sun-View einziehen, was Ihnen maximale Flexibilität ermöglicht. Hergestellt aus hochwertigen, wetterbeständigen Materialien, garantiert sie Langlebigkeit und Stabilität bei jedem Abenteuer. Das moderne Design fügt sich harmonisch in das Gesamtbild Ihres Wohnmobils, Caravans oder Campervans ein.



- A Markisengröße
- B Montagehöhe
- C Tiefe

1 MARKISE CARAVANSTORE FÜR VORZELT ZIP XL

Die Markise mit Reißverschlüssen kann in Kombination mit Front- und Seitenwänden hervorragend als Vorzelt für Wohnwägen genutzt werden. Schnelle Montage und garantierter Komfort. Auf diese Weise lässt sich das Zelt in nur wenigen Minuten zusammenbauen.

Gehäusefarbe polar white. Material Tuch 100 % Polychlorid (PVC). Gehäuse aus Aluminium.

| Ausführung | Größe (B x T cm) [A, C] | Gewicht ca. (kg) | royal grey Art.-Nr. | royal blue Art.-Nr. | Preis |
|------------|-------------------------|------------------|---------------------|---------------------|----------|
| 280XL | 288 x 250 | 10,6 | 9933539 | 9957427 | 726,00 |
| 310XL | 318 x 250 | 11,7 | 9957431 | 9957429 | 753,00 |
| 360XL | 369 x 250 | 12,8 | 9957433 | 9957432 | 878,00 |
| 410XL | 419 x 250 | 14 | 9957435 | 9957434 | 906,00 |
| 440XL | 449 x 250 | 15,1 | 9957437 | 9957436 | 935,00 |
| 500XL | 509 x 250 | 16,3 | 9957439 | 9957438 | 1.131,00 |
| 550XL | 559 x 250 | 17,5 | 9957441 | 9957440 | 1.187,00 |

2 VORZELT PASSEND FÜR ZIP XL

Material 80 % Polyester, 20 % Polychlorid (PVC).

| Ausführung | Montagehöhe [B] | Gewicht ca. (kg) | Art.-Nr. | Preis |
|------------|-----------------|------------------|----------|----------|
| ZIP XL 280 | 240 - 260 cm | 21 | 9957449 | 1.533,00 |
| ZIP XL 310 | 240 - 260 cm | 21,3 | 9957450 | 1.613,00 |



3 FRONTPANELE

Material 80 % Polyester, 20 % Polychlorid (PVC).

| Modell | Breite (cm) | | Gewicht ca. (kg) | Art.-Nr. | Preis |
|----------------|-------------|---------|------------------|----------|--------|
| Frontpanel 20 | 20 | [N] | 0,3 | 9957451 | 62,00 |
| Frontpanel 50 | 50 | [Q] | 0,6 | 9957453 | 68,50 |
| Frontpanel 100 | 100 | [S] | 0,9 | 9957456 | 136,00 |
| Frontpanel 130 | 130 | [V] | 1,3 | 9957458 | 167,00 |
| Frontpanel 190 | 190 | [N+V+N] | 1,9 | 9957461 | 230,00 |

Die technisch zulässige Gesamtmasse des Fahrzeugs sowie die technisch zulässige Gesamtmasse auf der Achse dürfen nicht überschritten werden. Nachträglich am Fahrzeug angebrachtes Zubehör verringert die Zuladungsmöglichkeit und beeinflusst die Achslasten. Nachträgliche Änderungen am Fahrzeug (z. B. Ablostung), die die Massewerte des Fahrzeugs beeinflussen, liegen im Verantwortungsbereich des Fahrzeughalters. Weitere Hinweise & Erläuterungen zur Gewichtsthematik finden Sie in den Verkaufsunterlagen und auf den Websites der Hersteller.



Vorzelt Privacy Room

4 - 5 VORZELT PRIVACY ROOM

Ein klassisches Vorzelt für Markisen, das sich für alle Jahreszeiten eignet und sich einfach und schnell montieren lässt in nur 15 Minuten. Es eignet sich hervorragend für Reisemobile, Wohnwagen, Vans und Minivans und besteht serienmäßig aus einer Front- und zwei Seitenwänden, aufrollbaren Crystal-Fensterflächen, Moskitonetzen sowie Vorhängen.

- o Geeignet für die Markisen F45S/L und F80S/L (auch für Vorgänger Modelle F70 und F65 S/L)
- o Wasserdichtes, UV-beständiges, verrottungsfestes und abwaschbares Material

Material 80 % Polyester, 20 % Polychlorid (PVC). Gestänge aus Aluminium.

4 VORZELT PRIVACY ROOM F45 / F70

| Ausführung | Montagehöhe cm [B] | Gewicht ca. (kg) | Art.-Nr. | Preis |
|------------|--------------------|------------------|----------------|-----------------|
| S Van 260 | 180 - 220 | 23,7 | 9957465 | 1.487,00 |
| M 300 | 225 - 250 | 24,4 | 9957466 | 1.482,00 |
| L 300 | 251 - 280 | 24,7 | 9957467 | 1.503,00 |



- A Markisengröße
- B Montagehöhe
- C Tiefe

5 VORZELT PRIVACY ROOM F65 / F80

| Ausführung passend für | Montagehöhe cm [B] | Gewicht ca. (kg) | Art.-Nr. | Preis |
|--|--------------------|------------------|----------------|-----------------|
| S 300 Ducato H2 >06 - zu F65S/F80S | 245 | 23,2 | 9970751 | 1.555,00 |
| M 300 Caravan und Reisemobile - zu F65S/F80S | 245 - 280 | 23,2 | 9957472 | 1.765,00 |
| L 300 MB Sprinter/VW Crafter/Ducato H3 - zu F80S | 280 | 24 | 9971341 | 1.789,00 |
| XL 300 Caravan und Reisemobile - zu F80L | 245 - 280 | 24,2 | 9958325 | 1.777,00 |
| XXL 300 Caravan und Reisemobile - zu F80L | 281 - 310 | 25,8 | 9958326 | 1.886,00 |



6 FRONTPANELE

Material 80 % Polyester, 20 % Polychlorid (PVC).

| Modell | | Gewicht ca. (kg) | Art.-Nr. | Preis |
|-------------------|-----|------------------|----------------|---------------|
| Frontpanel 40 Van | [L] | 0,4 | 9957468 | 92,00 |
| Frontpanel 25 | [T] | 0,3 | 9958327 | 62,00 |
| Frontpanel 50 | [N] | 0,6 | 9957453 | 68,50 |
| Frontpanel 75 | [P] | 0,7 | 9957455 | 88,50 |
| Frontpanel 100 | [Q] | 0,9 | 9957456 | 136,00 |
| Frontpanel 125 | [R] | 1,2 | 9957457 | 168,00 |
| Frontpanel 150 | [U] | 1,4 | 9957459 | 194,00 |
| Frontpanel 200 | [W] | 1,9 | 9957462 | 232,00 |

| Modell | | Gewicht ca. (kg) | Art.-Nr. | Preis |
|----------------|-------|------------------|----------------------|-----------------|
| Frontpanel 20 | [K] | 0,3 | 9957451 | 62,00 |
| Frontpanel 40 | [M] | 0,6 | 9957452 | 68,50 |
| Frontpanel 70 | [O] | 0,7 | 9957454 | 88,50 |
| Frontpanel 100 | [Q] | 0,9 | 9957456 | 136,00 |
| Frontpanel 125 | [R] | 1,25 | 9957457 | 168,00 |
| Frontpanel 150 | [U] | 1,4 | 9957459 | 194,00 |
| Frontpanel 200 | [W] | 1,9 | 9957462 | 232,00 |
| Frontpanel 250 | [N+W] | 2,5 | 9957453 (N) | 68,50 |
| | | | + 9957462 (W) | + 232,00 |
| Frontpanel 300 | [W+Q] | 2,8 | 9957456 (Q) | 136,00 |
| | | | + 9957462 (W) | + 232,00 |

7 MARKISENVORZELT ROOM VAN PREMIUM

Das spezielle Vorzelt für die Van-Markise F40van und F43van. Es lässt sich ohne Gestänge schnell und einfach in 5 Minuten montieren, da es direkt am Gehäuse und an der Frontblende der Markise befestigt wird. Bestehend aus Dach-, Seiten- und Frontpaneelen. Aufrollbare Tür, Frontwand mit Crystal-Fenster und aufrollbarer Verdunkelung, Seitenteile mit aufrollbarem Moskitonetz und Verdunkelung.

- o Wasserabweisendem, leicht, widerstandsfähig und rissfest
- o Geeignet in den Jahreszeiten Frühling, Sommer und Herbst

Montagehöhe 180 - 210 cm. Material 100 % Polyester, Fenster aus PVC.

| Ausführung | Maße cm (B x T) | Gewicht ca. (kg) | Art.-Nr. | Preis |
|---------------------|-----------------|------------------|----------------|-----------------|
| 270 passend für F40 | 270 x 225 | 5,4 | 9984981 | 964,00 |
| 300 passend für F43 | 300 x 225 | 6,1 | 9971342 | 1.086,00 |



Erleben Sie mit den Markisen von Dometic mehr Abenteuer, bleiben Sie länger und genießen Sie Ihre Zeit. Ganz gleich, welches Fahrzeug Sie haben: Dometic hat die passende Lösung für Sie.

GEHÄUSEFARBE




weiß



anthrazit

TUCHFARBE




horizon grey

1-2 Wandmarkise Perfekt Wall PW 1500

Mit einer Länge von 2,6 m bis 5,5 m ist die Dometic PerfectWall PW 1500 die richtige Markise für viele Fahrzeuge. Das qualitativ hochwertige, aus einem Stück gefertigte Markisentuch kommt ganz ohne Schweißnähte aus. Dank Stützbeinen mit patentiertem Easy Lock Flipper System bleibt die Markise jederzeit sicher in Position. Diese Premium-Markise hat langlebige Endkappen und kann manuell oder mit Motor betrieben werden.

- o Einfache Einrichtung durch nur eine Person
- o Eine der leichtesten Markisen für große Fahrzeuge
- o Stützen mit patentiertem Easy Lock Flipper zur Sicherung der Markise
- o Starker Markisenstoff aus einem Teil: keine Schweißnähte
- o Erstklassige Qualität; Endkappen aus Aluminium

Tuchfarbe horizon grey. Material Markise 90 % Polychlorid, 10 % Polyester, Gehäuse Aluminium.



1 WANDMARKISE PERFECTWALL PW 1500 - MANUAL

| Gehäusefarbe | Größe (B x T cm) | Gewicht ca. (kg) | Art.-Nr. | Preis |
|--------------|------------------|------------------|----------------|-----------------|
| weiß | 260 x 200 | 18 | 9970768 | 989,00 |
| weiß | 300 x 250 | 21 | 9970769 | 1.084,00 |
| weiß | 350 x 250 | 24 | 9970774 | 1.150,00 |
| weiß | 400 x 250 | 27 | 9970775 | 1.209,00 |
| weiß | 450 x 250 | 30 | 9970776 | 1.414,00 |

2 WANDMARKISE PERFECTWALL PW 1500 - 12 V

| Gehäusefarbe | Größe (B x T cm) | Gewicht ca. (kg) | Art.-Nr. | Preis |
|--------------|------------------|------------------|----------------|-----------------|
| weiß | 350 x 275 | 25 | 9971369 | 2.202,00 |
| weiß | 400 x 275 | 27 | 9958135 | 2.096,00 |
| weiß | 450 x 275 | 30 | 9958138 | 2.283,00 |
| weiß | 500 x 275 | 34 | 9970951 | 2.734,00 |
| weiß | 550 x 275 | 38 | 9970952 | 2.870,00 |
| weiß | 600 x 275 | 40 | 9970953 | 3.031,00 |
| anthrazit | 350 x 275 | 25 | 9970928 | 2.244,00 |
| anthrazit | 400 x 275 | 28 | 9970929 | 2.195,00 |
| anthrazit | 450 x 275 | 31 | 9970934 | 2.393,00 |
| anthrazit | 500 x 275 | 34 | 9970954 | 2.767,00 |
| anthrazit | 550 x 275 | 36 | 9958142 | 2.815,00 |
| anthrazit | 600 x 275 | 40 | 9970956 | 3.075,00 |

Die Camper Van Markise

3 WANDMARKISE PERFECTWALL PW 1100

Diese kompakte und robuste wandmontierte Markise bietet zahlreiche innovative Funktionen für eine einfache Aufstellung und Handhabung. Sie ist in ein neuartiges, elegantes S-Flow-Gehäusedesign ohne sichtbare Schrauben integriert. Hinzu kommen viele patentierte Funktionen für ein Höchstmaß an Komfort.

- o Lässt sich mühelos von nur einer Person aufbauen
- o Die patentierte Spannvorrichtung kann im Ausfallprofil verstaut werden, um im Fahrzeug Platz zu sparen
- o Praktische Handhabung durch patentierte herausziehbare Stützbeine
- o Attraktives S-Flow-Gehäusedesign ohne sichtbare Schrauben
- o Patentierter EasyLock Flipper zur Sicherung der Stützbeine
- o Starker Markisenstoff aus einem Teil, ohne Verbindungsnahte
- o Viele fahrzeugspezifische Adapter verfügbar



Material Tuch 90 % Polychlorid, 10 % Polyester (mit durchsichtiger Acryl-Beschichtung), Gehäuse Aluminium. Lieferumfang Wandmarkise PW 1100, Teleskopierbare Markisenkurbel, Spannstange Tension Rafter, Befestigungsplatten (Standard-Halterungen) für senkrechte Fahrzeugwände, Stützfußbefestigung an der Wand, Heringe für Bodenbefestigung.

| Gehäusefarbe | Größe (B x T cm) | Gewicht ca. (kg) | Art.-Nr. | Preis |
|--------------|------------------|------------------|----------------|-----------------|
| anthrazit | 260 x 200 | 21 | 9970938 | 978,00 |
| anthrazit | 300 x 250 | 24 | 9971373 | 1.051,00 |



4 DACHMARKISE PERFECTROOF PR 2000

Mit ihrer kompakten Größe und dem geringen Gewicht ist es die ideale Dachmarkise für Kastenwagen, kleinere Wohnmobile und Wohnwagen. Wird mit einer ausziehbaren Handkurbel betätigt. Die Stützbeine werden ordentlich im Ausfallprofil verstaут und lassen sich mühelos durch Öffnen eines Schnappverschlusses herunterklappen. Dank unserer breiten Auswahl an Adaptern (optional) lässt sich die Markise nahezu an jeden Fahrzeugtyp anbringen.

- Schneller und einfacher Aufbau und Anpassung durch eine Person
- Leicht und kompakt – bestens geeignet für kleinere Wohnmobile
- Das patentierte Easy Lock Flipper-System hält sie immer sicher in Position
- Die erprobten Materialien sind rostfrei und langlebig
- Endkappen aus Kunststoff

Lieferumfang Markise, teleskopierbare Handkurbel.

Material Tuch 90 % Polychlorid, 10 % Polyester (mit durchsichtiger Acryl-Beschichtung), Gehäuse Aluminium.

| Gehäusefarbe | Größe (B x T cm) | Gewicht ca. (kg) | Art.-Nr. | Preis |
|--------------|------------------|------------------|----------------|-----------------|
| weiß | 260 x 200 | 18 | 9970957 | 1.007,00 |
| weiß | 300 x 250 | 21 | 9970958 | 1.110,00 |
| weiß | 325 x 250 | 22 | 9970959 | 1.264,00 |
| weiß | 350 x 250 | 24 | 9970961 | 1.264,00 |
| weiß | 375 x 250 | 27 | 9970962 | 1.330,00 |
| weiß | 400 x 250 | 28 | 9970927 | 1.363,00 |
| weiß | 450 x 250 | 31 | 9970963 | 1.451,00 |
| anthrazit | 260 x 200 | 18 | 9970964 | 1.033,00 |
| anthrazit | 300 x 250 | 21 | 9970965 | 1.132,00 |
| anthrazit | 325 x 250 | 22 | 9970966 | 1.264,00 |
| anthrazit | 350 x 250 | 24 | 9970967 | 1.286,00 |
| anthrazit | 375 x 250 | 27 | 9938609 | 1.352,00 |
| anthrazit | 400 x 250 | 28 | 9970969 | 1.385,00 |
| anthrazit | 450 x 250 | 31 | 9970971 | 1.480,00 |


5 DACHMARKISE PERFECTROOF PR 2500 - 12 V

Für Fahrzeuge ab 3,5 m Länge ist diese Markise eine der kompaktesten Lösungen auf dem Markt. Die Markise hat ein patentiertes Verschlussystem, ist leicht und trotzdem äußerst robust und langlebig.

- Schneller und einfacher Aufbau und Anpassung durch eine Person
- Die leichteste Markise auf dem Markt
- Patentiertes Easy Flip Locking-System
- Endkappen aus Aluminium sind unempfindlich gegen Rost, Stöße und Schläge
- Für Fahrzeuglängen von 3,5 m bis 6 m
- Hergestellt aus robustem Vinyl-Material mit transparenter Acryl-Beschichtung
- Das optimierte Gehäusedesign wirkt sich nicht auf die Aerodynamik des Fahrzeugs aus
- Fahrzeugspezifische Adapter auf Anfrage

Lieferumfang Inklusive Dachmarkise PR 2500, Markisenkurbel, Stützfußbefestigung an der Wand, Heringe für Bodenbestfestigung.

Material Tuch 90 % Polychlorid, 10 % Polyester (mit durchsichtiger Acryl-Beschichtung), Gehäuse Aluminium.



| Gehäusefarbe | Größe (B x T cm) | Gewicht ca. (kg) | Art.-Nr. | Preis |
|--------------|------------------|------------------|----------------|-----------------|
| weiß | 350 x 275 | 34 | 9970972 | 1.997,00 |
| weiß | 375 x 275 | 35 | 9970974 | 2.019,00 |
| weiß | 400 x 275 | 37 | 9970976 | 2.195,00 |
| weiß | 450 x 275 | 40 | 9970978 | 2.393,00 |
| weiß | 500 x 275 | 43 | 9970981 | 2.580,00 |
| weiß | 550 x 275 | 47 | 9970983 | 2.921,00 |
| weiß | 600 x 275 | 50 | 9970985 | 3.141,00 |
| anthrazit | 350 x 275 | 34 | 9970973 | 2.067,00 |
| anthrazit | 375 x 275 | 35 | 9970975 | 2.067,00 |
| anthrazit | 400 x 275 | 37 | 9970977 | 2.217,00 |
| anthrazit | 450 x 275 | 40 | 9970979 | 2.408,00 |
| anthrazit | 500 x 275 | 43 | 9970982 | 2.646,00 |
| anthrazit | 550 x 275 | 47 | 9970984 | 2.969,00 |
| anthrazit | 600 x 275 | 50 | 9970986 | 3.211,00 |



1 TASCHENMARKISE REVO ZIP

Die Taschenmarkise Dometic Revo Zip steckt – wie der Name schon sagt – in einer Tasche mit Reißverschluss. Die Markise wird einfach in die vorhandene Kederschiene Ihres Wohnwagens oder Reisemobils eingeschoben, kein Bohren, kein Schrauben! Ihre Revo Zip Markise kann dauerhaft am Fahrzeug verbleiben. Das schafft mehr Stauraum im Fahrzeug und beschleunigt den Aufbau. Dazu einfach den Reißverschluss öffnen, die Markise ausrollen und die beiden Stützbeine und Spannstangen in Position bringen! Der Abbau funktioniert genauso schnell.

- o Schnelle und einfache Montage ohne Bohren
- o Minutenschneller Auf- und Abbau – Stützbeine und Spannstangen werden aus der Frontleiste ausgeklappt
- o Hochwertiges, langlebiges Markisentuch – 500 g/m², wetterfest und farbecht, mit Anti-Kratz-Beschichtung
- o Besonders stabiler, verstellbarer Aluminium-Rahmen, robuste Stützbeine
- o Schafft mehr Stauraum im Fahrzeug, da die Markise außen am Fahrzeug verbleibt
- o Erhältlich in sieben Größen – für Wohnwagen und Reisemobile mit einer Schienenhöhe bis zu 280 cm

Tuchfarbe grau, Gehäusefarbe silber. Material Tuch 100 % Polychlorid (PVC).

| Größe (B x T cm) | Gewicht ca. (kg) | Art.-Nr. | Preis |
|------------------|------------------|----------------|---------------|
| 200 x 145 | 7,3 | 9956550 | 532,00 |
| 240 x 185 | 8,9 | 9956551 | 555,00 |
| 270 x 215 | 10,2 | 9956552 | 555,00 |
| 310 x 250 | 11,4 | 9956553 | 582,00 |
| 350 x 250 | 12,9 | 9956554 | 604,00 |
| 400 x 250 | 14,1 | 9956555 | 677,00 |
| 450 x 250 | 15,9 | 9956556 | 765,00 |



2 LED-LICHTSTREIFEN

Die Montage ist sehr einfach. Die Länge lässt sich flexibel anpassen. Anbringen des LED-Lichtbands an der Unterseite der Markise.

Aluminiumprofil weiß

| Maße (L x B x H cm) | Gewicht ca. (kg) | Art.-Nr. | Preis |
|---------------------|------------------|----------------|---------------|
| 400 x 2,4 x 3,1 | 2 | 9956956 | 297,00 |
| 450 x 2,4 x 3,1 | 2,3 | 9956957 | 297,00 |
| 500 x 2,4 x 3,1 | 2,5 | 9932955 | 342,00 |
| 550 x 2,4 x 3,1 | 2,8 | 9956958 | 380,00 |



3 DICHTUNGSGUMMI FÜR WANDMARKISE

Dichtungsgummi zur Montage an Wandmarkisen PW1000, PW1100 und PW1500, um den Raum zwischen Markise und Fahrzeug abzudichten.

FÜR PW1000 UND PW1500

| | | |
|----------------------------|--------------------------------|--------------|
| Small 4 m x 5,0 cm (L x H) | 9917582 | 60,50 |
| | Grundpreis pro 1 Meter = 15,13 | |
| Large 4 m x 7,5 cm (L x H) | 9917583 | 77,50 |
| | Grundpreis pro 1 Meter = 19,38 | |

FÜR PW1100

| | | |
|------------------------------------|--------------------------------|---------------|
| 6 m x 4,5 cm x 1,5 cm (L x B x H) | 9956963 | 92,00 |
| | Grundpreis pro 1 Meter = 15,34 | |
| 30 m x 4,5 cm x 1,5 cm (L x B x H) | 9956964 | 308,00 |
| | Grundpreis pro 1 Meter = 10,27 | |



4 SCHAUMSTOFFBAND

Aus schwarzem EPDM-Schaum. Dichtet den Raum zwischen Fahrzeug und Markise ab. Für Dometic PR 2000 oder PR 2500 Dachmarkisen.

Lieferumfang 2 Stk. Maße 150 x 3 x 2,5 cm (L x B x H).

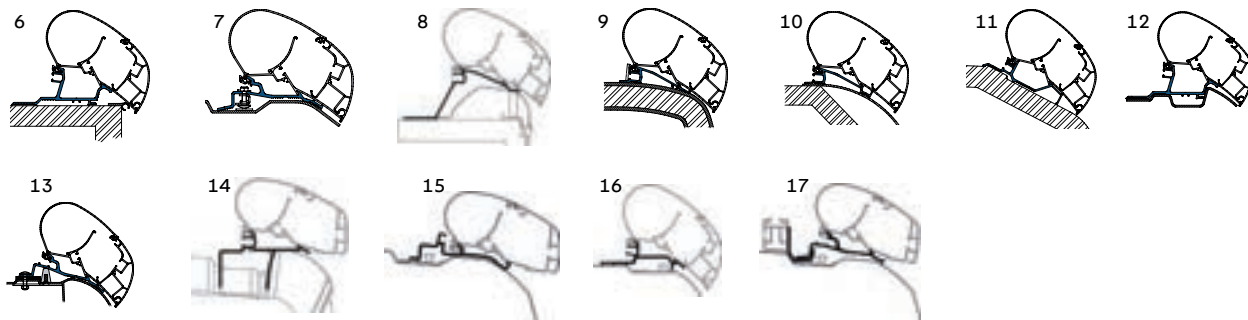
9953644 63,00
Grundpreis pro 1 Meter = 21,00

5 STURMBAND TIE DOWN KIT

Sturmband Tie Down Kit zur Sicherung der PerfectWall 1000 + 1500 und PerfectRoof 2000 + 2500 bei Wind.

9917586 31,50

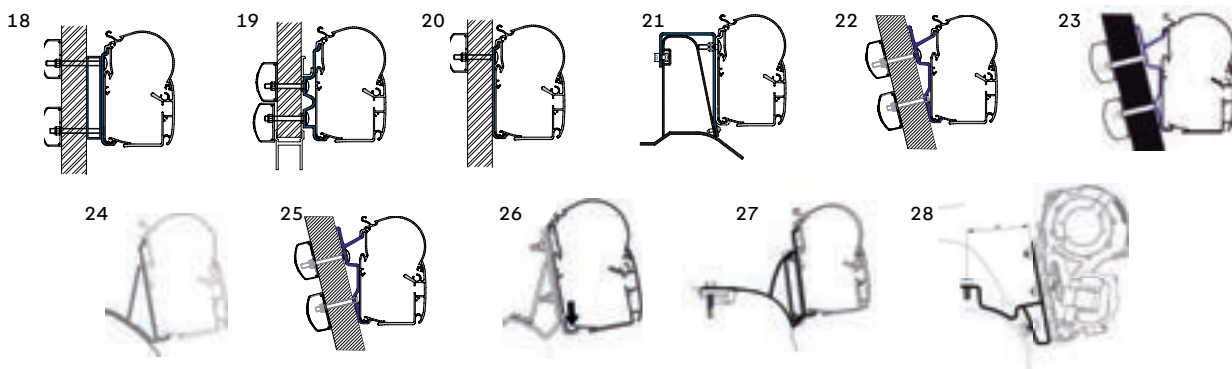
Markisenadapter PerfectRoof PR 2000 + PR 2500



| Abb. Adapterbez./passend für Fahrzeuge | Ausführung | Art.-Nr. | Preis |
|--|----------------------------------|----------|-----------------------|
| 6 | Caravan, Renault Master ab 2011 | 3-tlg. | 9984339 241,00 |
| | Caravan, Renault Master ab 2011 | 300 cm | 9927674 320,00 |
| | Caravan, Renault Master ab 2011 | 325 cm | 9958219 320,00 |
| | Caravan, Renault Master ab 2011 | 350 cm | 9958220 331,00 |
| | Caravan, Renault Master ab 2011 | 400 cm | 9925189 342,00 |
| | Caravan, Renault Master ab 2011 | 450 cm | 9958218 391,00 |
| | Caravan, Renault Master ab 2011 | 500 cm | 9958217 403,00 |
| 7 | Ducato, Jumper, Boxer H2 ab 2006 | 375 cm | 9984337 364,00 |
| | Ducato, Jumper, Boxer H2 ab 2006 | 3-tlg. | 9937982 190,00 |
| | Ducato, Jumper, Boxer H2 ab 2006 | 325 cm | 9958215 342,00 |
| | Ducato, Jumper, Boxer H2 ab 2006 | 400 cm | 9958216 364,00 |
| 8 | Hobby Caravan ab 2014 | 3-tlg. | 9953818 230,00 |
| 9 | Hymer SX | 400 cm | 9984334 264,00 |
| | Hymer SX | 450 cm | 9984335 308,00 |
| 10 | Laika Kreos 05 | 3-tlg. | 9984336 129,00 |

| Abb. Adapterbez./passend für Fahrzeuge | Ausführung | Art.-Nr. | Preis |
|--|--|----------|-----------------------|
| 11 | LMC, TEC | 3-tlg. | 9984346 219,00 |
| 12 | MB Sprinter ab 2006, VW Crafter 2006-2017 | 3-tlg. | 9984341 219,00 |
| | MB Sprinter ab 2006, VW Crafter 2006-2017 | 265 cm | 9958221 264,00 |
| 13 | R.Master, O.Movano, I.Daily bis 2011 | 300 cm | 9984342 252,00 |
| | R.Master, O.Movano, I.Daily bis 2011 | 350 cm | 9984343 286,00 |
| | R.Master, O.Movano, I.Daily bis 2011 | 375 cm | 9984344 320,00 |
| | R.Master, O.Movano, I.Daily bis 2011 | 400 cm | 9984345 320,00 |
| 14 | VW Crafter ab 2017 | 2-tlg. | 9953819 331,00 |
| 15 | Ducato H2 Skyroof | 3-tlg. | 9936294 230,00 |
| 16 | Ducato H3 ab 2006 | 3-tlg. | 9953817 264,00 |
| 17 | Ducato H2 ab 2006 Roof Rack | 3-tlg. | 9956969 230,00 |

Markisenadapter PerfectWall PW 1100 + PW 1500



| Abb. Adapterbez./passend für Fahrzeuge | Ausführung | Art.-Nr. | Preis |
|--|-------------------------------|----------|-----------------------|
| 18 | Dethleffs Globebus | 300 cm | 9984323 230,00 |
| | Dethleffs Globebus | 350 cm | 9984324 320,00 |
| | Dethleffs Globebus | 400 cm | 9984325 308,00 |
| | Dethleffs Globebus | 450 cm | 9984326 342,00 |
| 19 | Hymer Camp | 300 cm | 9984312 230,00 |
| | Hymer Camp | 350 cm | 9984313 264,00 |
| | Hymer Camp | 400 cm | 9984314 308,00 |
| | Hymer Camp | 450 cm | 9984315 342,00 |
| | Hymer Camp | 500 cm | 9984083 403,00 |
| | Hymer Camp | 550 cm | 9984084 436,00 |
| | Hymer Camp | 4-tlg. | 9984316 185,00 |
| 20 | Flachadapter (St. à 40 cm) | 5-tlg. | 9984310 152,00 |

| Abb. Adapterbez./passend für Fahrzeuge | Ausführung | Art.-Nr. | Preis |
|--|---|----------|-----------------------|
| | Flachadapter (St. à 75 cm) | 5-tlg. | 9984311 230,00 |
| 21 | Ducato H2 Dachreling ab 2006 | 3-tlg. | 9984332 208,00 |
| 22 | Ducato H3 ab 2006 | 4-tlg. | 9984333 185,00 |
| 23 | Ducato H3 ab 2006 und Sprinter H3 | 3-tlg. | 9929545 264,00 |
| 24 | Ducato H2 mit Aufstelldach | 2-tlg. | 9956955 264,00 |
| 25 | Ducato H2 mit Aufstelldach | 350 cm | 9938519 252,00 |
| 26 | Citroen Jumpy, Toyota Proace, Peugeot Expert | 2-tlg. | 9956951 252,00 |
| 27 | VW T5 Multivan | 2-tlg. | 9940681 174,00 |
| 28 | VW T5 California | 3-tlg. | 9940680 174,00 |



1 MARKISENVORZELT CAMPROOM

Dieses Vorzelt passt für die Markisen Perfect Wall 1100 / 1500 und Perfect Roof 2000 / 2500. Um ein komplettes Markisenvorzelt CampRoom zu erhalten, benötigen Sie eine Vorderwand und ein Seitenwandpaket (Seitenwand links und rechts). Bitte messen Sie vor Ihrer Bestellung immer zuerst die Montagehöhe und die Markisenbreite. Montagehöhe = Unterkante Markisenkasten bis Erdboden. Markisenbreite = Außenkante zu Außenkante.

- o Extrem schnelle und einfache Montage
- o Geringes Gewicht
- o Serienmäßig mit Moskitonetz, hochrollbaren PVC-Fenstern und Vorhängen
- o Spezialversion passend für Fiat Ducato Camper Vans mit zusätzlicher Windschleuse erhältlich

Material 100% Polyester.

| SEITENWAND-PAKET | Montagehöhe (cm) | Montage-tiefe (cm) | Gewicht (kg) | Art.-Nr. | Preis |
|---------------------|------------------|--------------------|--------------|----------------|-----------------|
| Perfect Wall Medium | 230 – 259 | 250 | 11 | 9917463 | 1.271,00 |
| Perfect Wall Large | 260 – 289 | 250 | 11 | 9917521 | 1.319,00 |
| Perfect Roof Medium | 230 – 259 | 250 | 11 | 9917522 | 1.319,00 |
| Perfect Roof Large | 260 – 289 | 250 | 11 | 9917523 | 1.381,00 |
| Perfect Roof Ducato | 227 – 256 | 250 | 11 | 9917524 | 1.392,00 |

VORDERWAND

| Markisenbreite | Gewicht (kg) | Art.-Nr. | Preis |
|----------------|--------------|----------------|---------------|
| 300 | 7 | 9917452 | 615,00 |
| 350 | 7 | 9917453 | 648,00 |
| 375 | 7 | 9917454 | 703,00 |
| 400 | 7 | 9917457 | 703,00 |
| 450 | 7 | 9917525 | 732,00 |
| 500 | 7 | 9984117 | 842,00 |
| 550 | 7 | 9984118 | 934,00 |



2 SONNENSCHUTZ SUNPROTECT

Die Seitenwände und Vorderwände SunProtect aus transparentem Gittergewebe bieten Schatten, sind wärmeabweisend und lassen noch eine kleine Brise hindurch. Kann links und rechts verwendet werden.

Material 100% Nylon mit PVC-Beschichtung.

SEITENWAND

| | Montagehöhe (cm) | Montage-tiefe (cm) | Gewicht (kg) | Art.-Nr. | Preis |
|--------|------------------|--------------------|--------------|----------------|---------------|
| Medium | 230 – 259 | 250 | 5,1 | 9917565 | 252,00 |
| Large | 260 – 289 | 250 | 5,2 | 9917566 | 264,00 |

VORDERWAND

| Markisenbreite | Gewicht (kg) | Art.-Nr. | Preis |
|----------------|--------------|----------------|---------------|
| 300 | 2 | 9917561 | 174,00 |
| 350 | 2,2 | 9917562 | 196,00 |
| 375 | 2,5 | 9956948 | 219,00 |
| 400 | 2,6 | 9917563 | 219,00 |
| 450 | 3 | 9917564 | 230,00 |
| 500 | 3 | 9984119 | 252,00 |
| 550 | 3 | 9984177 | 264,00 |



3 REGENSCHUTZ RAINPROTECT DE LUXE

Seitenwände mit großem Panoramafenster. Wind- und wasserdicht. Links und rechts verwendbar.

Material 100% Nylon mit PVC-Beschichtung.

SEITENWAND

| | Montagehöhe (cm) | Montage-tiefe (cm) | Gewicht (kg) | Art.-Nr. | Preis |
|--------|------------------|--------------------|--------------|----------------|---------------|
| Medium | 230 – 259 | 250 | 5,1 | 9917579 | 342,00 |
| Large | 260 – 289 | 250 | 5,2 | 9917581 | 342,00 |

4 REGENSCHUTZ RAINPROTECT

Wind- und wasserdichte Vorderwände.

Material 100% Nylon mit PVC-Beschichtung.

VORDERWAND

| Markisenbreite | Gewicht (kg) | Art.-Nr. | Preis |
|----------------|--------------|----------------|---------------|
| 300 | 2 | 9917567 | 174,00 |
| 350 | 2,2 | 9917568 | 185,00 |
| 375 | 2,5 | 9956949 | 196,00 |
| 400 | 2,6 | 9917569 | 230,00 |
| 450 | 3 | 9917576 | 241,00 |
| 500 | 3 | 9984178 | 252,00 |
| 550 | 3 | 9984179 | 264,00 |


RIVIERA AIR

BALLETTO AIR

5 CARAVANVORZELT RIVIERA AIR ELEMENTS PROSHIELD

Das aufblasbare Wohnwagenvorzelt Riviera Air ist mit dem revolutionären S.I.-Pro-System von Vango ausgestattet. Das Vorzelt wird von einem Ventil aus aufgeblasen – mehrere Ventile zum Luft ablassen erleichtern den Abbau. Das Riviera Air ist mit dem neuen Elements-ProShield-Stoff mit Vango-ColourLok™-Technologie ausgestattet, welche die Auswirkungen von UV-Strahlen reduziert.

Lieferumfang Sturmseile, Radkastenabdeckungen, Handpumpe, Felsnägel, Zugluftabdichtungssystem (einschließlich Schaumstoffpads), Zugluftschürze, Befestigungshaken. Boden im Lieferumfang nicht enthalten. Farbe schattengrau. Material Zelt 100 % Polyester, Fenster PVC.

| Modell | Maße (B x H x T cm) | Packmaß (B x H x T cm) | Anbauhöhe (cm) | Gewicht (kg) | Art.-Nr. | Preis |
|--------|---------------------|-----------------------------|----------------|--------------|----------------|-----------------|
| 330 | 330 x 235 x 275 | 93 x 46 x 40 + 93 x 15 x 38 | 235 - 250 | 30,4 | 9958103 | 1.495,00 |
| 390 | 390 x 235 x 275 | 93 x 48 x 40 + 98 x 25 x 34 | 235 - 250 | 32,5 | 9957781 | 1.570,00 |

6 BALLETTTO AIR ELEMENTS SHIELD

Das aufblasbare Wohnwagenvorzelt Balletto Air ist mit dem revolutionären S.I.-Pro-System von Vango ausgestattet. Das Vorzelt wird von einem Ventil aus aufgeblasen - mehrere Ventile zum Luft ablassen erleichtern dann den Abbau. Das Elements-Shield-Material ergibt einen kompakte Packmaß, während die Vango-ColourLok™-Technologie die Auswirkungen von UV-Strahlen reduziert.

Lieferumfang Sturmseile, Radkastenabdeckungen, Handpumpe, Felsnägel, Zugluftabdichtungssystem (einschließlich Schaumstoffpads), Zugluftschürze, Befestigungshaken. Boden im Lieferumfang nicht enthalten. Farbe grauviolett. Material 100 % Polyester.

| Modell | Maße (B x H x T cm) | Packmaß (B x H x T cm) | Anbauhöhe (cm) | Gewicht (kg) | Art.-Nr. | Preis |
|--------|---------------------|------------------------|----------------|--------------|----------------|-----------------|
| 260 | 260 x 192 x 250 | 78 x 37 x 43 | 235 - 250 | 20,5 | 9957783 | 936,00 |
| 330 | 330 x 192 x 250 | 78 x 40 x 43 | 235 - 250 | 21,8 | 9958100 | 971,00 |
| 390 | 390 x 192 x 250 | 78 x 43 x 43 | 235 - 250 | 22,9 | 9958101 | 1.050,00 |


7 VORZELTTEPPICH BREATHABLE FITTED CARPET

Der perfekt passende Teppich von Vango ist komplett abwaschbar, atmungsaktiv, isoliert und schützt vor spitzen Gegenständen unter dem Teppich.

Farbe grau. Material 100 % Polypropylen.

| Modell | Maße (B x T cm) | Packmaß (B x H x T cm) | Gewicht (kg) | Art.-Nr. | Preis |
|--------------|-----------------|------------------------|--------------|----------------|---------------|
| Balletto 260 | 260 x 240 | 84 x 7,5 x 38 | 2,4 | 9957784 | 71,00 |
| Balletto 330 | 330 x 240 | 84 x 9,5 x 38 | 3,3 | 9958047 | 83,50 |
| Balletto 390 | 390 x 240 | 84 x 10,5 x 38 | 3,7 | 9958046 | 83,50 |
| Riviera 330 | 330 x 255 | 94 x 10 x 38 | 3,4 | 9958105 | 98,50 |
| Riviera 390 | 390 x 255 | 94 x 11 x 38 | 4 | 9958106 | 111,00 |


8 TALL ANNEX ELEMENTS SHIELD – BALLETTTO

Die Vorzelterweiterung Tall Annex Elements Shield wird nach Entfernen einer Seitentür des Vorzelts mittels Reißverschluss angebracht. Dieser Zusatzraum kann entweder als Stau- oder Schlafraum benutzt werden - eine Schlafkabine ist inklusive.

Farbe grauviolett. Material 100 % Polyester. Maße 160 x 180 x 230 cm (B x H x T). Packmaß 58 x 22 x 22 cm (B x H x T). Gewicht 9,8 kg.

9958045 278,00



1 SACKMARKISE ROLLI CLASSIC

ROLLI Sonnendach 250 für das Modell CLASSIC, das man schnell zu einem kompletten Vorzelt umwandeln kann.

- o Hohe Stabilität, einfaches Handling
- o Silbernes Dach
- o Nur für Caravan
- o Made in Germany

Lieferumfang Dach mit Aluminium-Profil, Dach- und Aufstellstangen aus Aluminium mit Power-Grip, Abspannmaterialien, Aufbauanleitung. Material Markise PVC, Gestänge Aluminium.

| Größe (B x T cm) | Gewicht ca. (kg) | Art.-Nr. | Preis |
|------------------|------------------|----------------|-----------------|
| 300 x 250 | 11 | 9954921 | 1.027,00 |
| 350 x 250 | 12 | 9954922 | 1.107,00 |
| 400 x 250 | 13 | 9954923 | 1.165,00 |
| 450 x 250 | 14,5 | 9954927 | 1.236,00 |
| 500 x 250 | 15 | 9954928 | 1.367,00 |
| 550 x 250 | 17 | 9954929 | 1.429,00 |
| 600 x 250 | 18 | 9954931 | 1.495,00 |



DAS ROLLI KOMPLETT-SET BESTEHT AUS:



GRUNDBAUTEILE SIND AUCH ALS EINZELMODULE ERHÄLTLICH

DAS KOMPLETT-SET KANN UM FOLGENDE KOMPONENTEN ERWEITERT WERDEN:



2 ROLLI SEITENWÄNDE UND VORDERWAND FÜR DAS MODELL CLASSIC

Einfache Montage und hervorragende Passform von Dach und Seitenwänden. Geringes Gewicht durch den Einsatz von leichtem Airtex Gewebe. Modulare Bauweise mit vielen Varianten und nachträglicher Ausbaumöglichkeit.

- o Air-Vent-Fenster in den Seitenwänden
- o Eingang in der Vorderwand tauschbar

Material 100 % Polyester (Airtex-Gewebe).

SEITENWÄNDE

| Größe (T cm) | Lieferumfang | Art.-Nr. | Preis |
|--------------|--------------|----------------|---------------|
| 250 | 2 Stück | 9954943 | 732,00 |

VORDERWAND

| Größe (B cm) | Art.-Nr. | Preis |
|--------------|----------------|---------------|
| 300 | 9954933 | 692,00 |
| 350 | 9954934 | 718,00 |
| 400 | 9954937 | 791,00 |
| 450 | 9954938 | 800,00 |
| 500 | 9954939 | 817,00 |
| 550 | 9954941 | 844,00 |
| 600 | 9954942 | 868,00 |



3 SACKMARKISE ROLLI CLASSIC KOMPLETT-SET INKL. VORDER- UND SEITENWÄNDE

Schnelles und einfaches Handling. Begleitet Sie viele Jahre: Dieses Zelt ist ein absoluter Allrounder und punktet mit einem edlen und zeitlosen Design sowie einfachem Handling für unkomplizierten Auf- und Abbau.

- o Hohe Stabilität
- o Schickes und zeitloses Design
- o Air-Vent-Fenster in den Seitenwänden
- o Eingang in der Vorderwand tauschbar
- o Sonnendachanbringung serienmäßig

Lieferumfang Dach mit Aluminium-Profil, fünf Dach- und drei Aufstellstangen mit Power-Grip, Vorderwand und Seitenwände, Andruckpolster mit Andruckstangen, Abspannmaterialien, Aufbauanleitung.

Farbe schwarz/grau/weiß. Material Dach aus 100 % Polyester (beidseitig PVC-beschichtet mit Easy-Clean-Schmutzbremse), Vorder- und Seitenwände aus 100% Polyester (Airtex-Gewebe), Faulstreifen und Spritzwand aus PVC. Gestänge Aluminium. Gerüst alle Stangen in 28 mm Stärke.

| Größe (B x T cm) | Gewicht ca. (kg) | Art.-Nr. | Preis |
|------------------|------------------|----------------|-----------------|
| 300 x 250 | 26 | 9954913 | 2.040,00 |
| 350 x 250 | 28 | 9954914 | 2.221,00 |
| 400 x 250 | 32 | 9954915 | 2.350,00 |
| 450 x 250 | 32 | 9954916 | 2.472,00 |
| 500 x 250 | 34 | 9954917 | 2.595,00 |
| 550 x 250 | 36 | 9954918 | 2.721,00 |
| 600 x 250 | 38 | 9954919 | 2.844,00 |



Mehr Informationen
finden Sie online



**4 SACKMARKISE VOLLEINGEZOGEN ROLLI PLUS
MODUL KOMPLETT-SET INKL. VORDER- UND SEITEN-
WÄNDEN**

- o Leichter und schneller Aufbau
- o Hohe Stabilität, einfaches Handling
- o Höchste Materialqualität und beste Verarbeitung
- o Variable Eingangsmöglichkeiten
- o Vorderwand und Seitenwand mit AIR VENT Fenster (ab Größe 7 mit GAZE möglich)
- o Sturm Abspanndreiecke außen unterhalb der Fenster
- o Vorder- und Seitenwände herausnehmbar und zur Veranda klappbar
- o Doppelter Faulstreifen
- o Abgedeckte Reißverschlüsse
- o Power Grip System und Fensterfolien getönt

Lieferumfang: Dach mit Aluminium-Profil, Dach- und Aufstellstangen aus Aluminium mit Power-Grip, Vorderwand und Seitenwände, Rad- und Windschutz, Abspannmaterialien, Aufbauanleitung. Material Dach 100 % Polyester (aus vollsynthetischer Spezialdachware TenCate All Season, einseitig beschichtet, Unterseite bedruckt für reduzierte Schwitzwasserbildung), Vorder- und Seitenwände aus 100 % Polyester (Airtex-Gewebe), Spritzschutz und Faulstreifen aus 100 % Polyester, (beidseitig PVC-beschichtet). Zelttiefe 250 cm.

| Größe | Umlaufmaß (cm) | Gewicht (kg) | schwarz / weiß Art.-Nr. | Preis | moosgrün Art.-Nr. | Preis |
|-------|----------------|--------------|-------------------------|-----------------|-------------------|-----------------|
| 6 | 876 – 910 | 32 | 9970631 | 3.255,00 | | |
| 7b | 894 – 929 | 34 | 9970633 | 3.321,00 | 9970615 | 3.624,00 |
| 7 | 911 – 945 | 34 | 9970634 | 3.321,00 | 9970616 | 3.624,00 |
| 8b | 930 – 964 | 36 | 9970636 | 3.431,00 | 9970618 | 3.734,00 |
| 8 | 946 – 980 | 36 | 9970635 | 3.431,00 | 9970617 | 3.734,00 |
| 9b | 965 – 999 | 38 | 9970638 | 3.508,00 | 9970620 | 3.813,00 |
| 9 | 981 – 1.015 | 38 | 9970637 | 3.508,00 | 9970619 | 3.813,00 |
| 10b | 1.000 – 1.034 | 40 | 9970641 | 3.700,00 | 9970623 | 4.003,00 |
| 10 | 1.016 – 1.050 | 40 | 9970639 | 3.700,00 | 9970621 | 4.003,00 |
| 11b | 1.035 – 1.069 | 42 | 9970644 | 3.794,00 | 9970625 | 4.099,00 |
| 11 | 1.051 – 1.085 | 42 | 9970643 | 3.794,00 | 9970624 | 4.099,00 |
| 12 | 1.086 – 1.120 | 44 | 9970645 | 3.893,00 | 9970626 | 4.197,00 |
| 13 | 1.121 – 1.155 | 46 | 9970646 | 4.063,00 | 9970627 | 4.372,00 |
| 14 | 1.156 – 1.191 | 48 | 9970647 | 4.155,00 | 9970628 | 4.472,00 |
| 15 | 1.191 – 1.225 | 50 | 9970648 | 4.234,00 | 9970629 | 4.552,00 |



1 SACKMARKISE ROLLI PLUS LOUNGE KOMPLETT-SET INKL. VORDER- UND SEITENWÄNDE

Unsere Markise Rolli Plus Lounge mit Luxusfaktor für alle, die beim Camping nicht auf Komfort verzichten möchten.

- o Hohe Farbbeständigkeit
- o Atmungsaktiv
- o 10 mal so hohe Lebensdauer wie bei herkömmlichen Stoffen
- o Wasserabweisende Beschichtung
- o Doppelter Faulstreifen
- o Abgedeckte Reißverschlüsse
- o Sonnendachanbringung serienmäßig
- o Alle Fenster mit getönter Folie
- o Leichter und schneller Aufbau
- o Optional mit PVC-Dach
- o Vario-Eck zum Ausgleich der Bugschrägen
- o Vorder- und Seitenwand zur Veranda abklappbar
- o Getönte Folie
- o Leichter und schneller Aufbau
- o Geringes Gewicht
- o Air-Vent-Fenster in der Vorderwand ab Größe 7
- o Tiefe 250 cm (Auf Bestellung auch mit 300 cm erhältlich, z. B. 9961416)

Lieferumfang inklusive Dach mit Aluminium-Profil, Dach- und Aufstellstangen aus Aluminium mit Power-Grip, Vorderwand und Seitenwände, Rad- und Windschutz, Abspannmateriale, Aufbauanleitung.

Material Dach 100 % Polyester (mit einseitiger Beschichtung), Wand 100 % Polyacryl, Faulstreifen 100 % Polyester (mit beidseitiger PVC-Beschichtung).

| Größe | Umlaufmaß (cm) | Gewicht ca. (kg) | Art.-Nr. | Preis |
|-------|----------------|------------------|----------------|-----------------|
| 5 | 841 - 875 | 30 | 9961401 | 3.440,00 |
| 6 | 876 - 910 | 32 | 9961402 | 3.559,00 |
| 7b | 894 - 929 | 34 | 9961404 | 3.673,00 |
| 7 | 911 - 945 | 34 | 9961403 | 3.673,00 |
| 8b | 930 - 964 | 36 | 9961405 | 3.777,00 |
| 8 | 946 - 980 | 36 | 9939189 | 3.777,00 |
| 9b | 965 - 999 | 38 | 9961407 | 3.805,00 |
| 9 | 981 - 1.015 | 38 | 9961406 | 3.805,00 |
| 10b | 1.000 - 1.034 | 40 | 9961409 | 3.959,00 |
| 10 | 1.016 - 1.050 | 40 | 9961408 | 3.959,00 |
| 11b | 1.035 - 1.069 | 42 | 9961411 | 4.142,00 |
| 11 | 1.051 - 1.085 | 42 | 9961410 | 4.142,00 |
| 12 | 1.086 - 1.120 | 44 | 9961412 | 4.256,00 |
| 13 | 1.121 - 1.155 | 46 | 9961413 | 4.375,00 |
| 14 | 1.156 - 1.191 | 48 | 9961414 | 4.492,00 |
| 15 | 1.191 - 1.225 | 50 | 9961415 | 4.608,00 |

2 GARDINENSET LOUNGE (o. Abb.)

Das Gardinenset Lounge ist kombinierbar mit dem Markisenvorzelt Wigo Rolli Plus Lounge. Es sorgt für mehr Wohnlichkeit und Privatsphäre.

Material 100 % Baumwolle.

| Ausführung | Farbe | Gewicht (kg) | Art.-Nr. | Preis |
|------------|-------|--------------|----------------|---------------|
| 5 - 10 | weiß | 2,5 | 9939193 | 232,00 |
| 11 - 15 | weiß | 2,8 | 9970486 | 246,00 |
| 5 - 10 | grau | 2,5 | 9970487 | 232,00 |
| 11 - 15 | grau | 2,8 | 9970488 | 246,00 |

3 MOSKITONETZ ROLLI MOSCITO (o. Abb.)

Moskitoelement wird anstelle des Innensegment der Seitenwand/ Vorderwand per Reißverschluß eingezogen.

- o Leichter und schneller Aufbau
- o Höchste Materialqualität und beste Verarbeitung
- o Perfekter Moskitoschutz als Ergänzung für alle ROLLI Modelle

Lieferumfang Moskitoschutz Screen Gaze, Rolli Abspannmateriale, WIGO Sack schwarz. Material Moskitoelement 100 % Polyester, Schmutzstreifen 100 % Polychlorid (PVC).

| | | |
|---------------------------|----------------|---------------|
| Rund (Ambiente/Panoramic) | 9971234 | 167,00 |
| Eckig (Lounge/Modul) | 9971235 | 172,00 |



4 SPEZIAL ABSPANN-SET STARTER FÜR ROLLI

Rolli Spezial Abspann-Set für die beiden äußeren Aufstellstangen. **9955919 130,00**

**5 SACKMARKISE ROLLI PLUS AMBIENTE KOMPLETT-SET INKL. VORDER- UND SEITENWÄNDE**

Der Bestseller unter den Rollis lässt jedes Camperherz höher schlagen. Die verfügbaren Tiefen von 250 cm und 300 cm plus die Möglichkeit, das Rolli durch einen einfachen Umbau mit einer Panoramafunktion auszustatten, machen dieses Modell zu einem echten Allroundtalent.

- o Ein Eingang (seitlich weg- und hochrollbar) in der Vorderwand, Vorderwandhälften gegeneinander tauschbar, herausnehmbar und zur Veranda abklappbar
- o Je ein Eingang in der Seitenwand
- o Seitenwände gegeneinander tauschbar, herausnehmbar und zur Veranda abklappbar
- o Air-Vent-Fenster in den Seitenwänden
- o Air-Vent-Fenster mit Folienfensterklappe verschließbar und ausstellbar
- o Abgedeckte Reißverschlüsse
- o Schneller Aufbau
- o Geringes Gewicht
- o Sonnendachanbringung serienmäßig
- o Doppelter Faulstreifen
- o Alle Fenster mit getönter Folie
- o Vario-Eck zum Ausgleich der Bugschrägen
- o Alle Stangen in 28 mm Stärke mit Power-Grip
- o Tiefe 250 cm (300 cm auf Anfrage)

Lieferumfang inklusive Dach mit Aluminium-Profil, Dach- und Aufstellstangen aus Aluminium mit Power-Grip, Vorderwand und Seitenwände, Rad- und Windschutz, Abspannmaterialien, Aufbauanleitung.

Farbe schwarz/grau/weiß. Material Dach 100 % Polyester (aus vollsynthetischer Spezialdachware TenCate All Season, einseitig beschichtet, Unterseite bedruckt für reduzierte Schwitzwasserbildung), Vorder- und Seitenwände aus 100 % Polyester, Spritzschutz und Faulstreifen aus 100 % Polyester, beidseitig PVC-beschichtet.

| Größe | Umlaufmaß (cm) | Gewicht ca. (kg) | Art.-Nr. | Preis |
|-------|----------------|------------------|----------------|-----------------|
| 5 | 841 - 875 | 30 | 9955886 | 3.024,00 |
| 6 | 876 - 910 | 32 | 9955887 | 3.233,00 |
| 7 | 911 - 945 | 34 | 9955888 | 3.351,00 |
| 7b | 894 - 929 | 34 | 9955889 | 3.351,00 |
| 8 | 946 - 980 | 36 | 9955890 | 3.493,00 |
| 8b | 930 - 964 | 36 | 9955891 | 3.493,00 |
| 9 | 981 - 1.015 | 38 | 9955892 | 3.528,00 |
| 9b | 965 - 999 | 38 | 9955893 | 3.528,00 |
| 10 | 1.016 - 1.050 | 40 | 9955894 | 3.739,00 |
| 10b | 1.000 - 1.034 | 40 | 9955895 | 3.739,00 |
| 11 | 1.051 - 1.085 | 42 | 9955896 | 3.816,00 |
| 11b | 1.035 - 1.069 | 42 | 9955897 | 3.816,00 |
| 12 | 1.086 - 1.120 | 44 | 9955898 | 3.904,00 |
| 13 | 1.121 - 1.155 | 46 | 9939156 | 4.077,00 |
| 14 | 1.156 - 1.191 | 48 | 9955899 | 4.166,00 |
| 15 | 1.192 - 1.227 | 50 | 9955901 | 4.284,00 |

6 GARDINENSET AMBIENTE (o. Abb.)

Das Gardinenset Ambiente ist kombinierbar mit dem Markisenvorzelt WIGO Rolli Plus Ambiente. Es sorgt für mehr Wohnlichkeit und Privatsphäre.

Material 100 % Baumwolle.

| Größe | Farbe | Gewicht ca. (kg) | Art.-Nr. | Preis |
|---------|-------|------------------|----------------|---------------|
| 5 - 10 | weiß | 2,5 | 9938969 | 232,00 |
| 11 - 15 | weiß | 2,8 | 9939157 | 246,00 |
| 5 - 10 | grau | 2,5 | 9939378 | 232,00 |
| 11 - 15 | grau | 2,8 | 9970402 | 246,00 |

**7 SONNENDACH ROLLI PLUS UND ROLLI CLASSIC**

Die ideale Ergänzung zur Rolli Markise, spendet ausreichend Schatten für ein angenehmes Frischluftlerlebnis, mit einer Tiefe von 200 cm bzw. 240 cm bietet das Sonnendach die Möglichkeit auf die jeweilige Stellplatzgröße zu reagieren.

Lieferumfang inklusive Dach, 3-Bein-Aufstellstangen-Set (19 mm Stahl), Doppelkeder-Profil, Kederseele, Abspannmaterialien.

Farbe grau. Material 100 % Polyester.

SONNENDACH ROLLI PLUS

| Größe | Maße (B x T cm) | Gewicht ca. (kg) | Art.-Nr. | Preis |
|-------|-----------------|------------------|----------------|---------------|
| 5 | 390 x 200/240 | 3 | 9958154 | 385,00 |
| 6 | 410 x 200/240 | 3,5 | 9958155 | 412,00 |
| 7 | 435 x 200/240 | 4 | 9958156 | 424,00 |
| 7b | 435 x 200/240 | 4 | 9958157 | 424,00 |
| 8 | 470 x 200/240 | 5 | 9958158 | 447,00 |
| 8b | 470 x 200/240 | 5 | 9958159 | 447,00 |
| 9 | 500 x 200/240 | 6 | 9958160 | 463,00 |
| 9b | 500 x 200/240 | 6 | 9958161 | 463,00 |
| 10 | 535 x 200/240 | 7 | 9958162 | 487,00 |
| 10b | 535 x 200/240 | 7 | 9958163 | 487,00 |
| 11 | 580 x 200/240 | 8 | 9958164 | 502,00 |
| 11b | 580 x 200/240 | 8 | 9958165 | 502,00 |
| 12 | 600 x 200/240 | 9 | 9958166 | 513,00 |
| 13 | 645 x 200/240 | 10 | 9958167 | 537,00 |
| 14 | 690 x 200/240 | 11 | 9958168 | 555,00 |
| 15 | 710 x 200/240 | 12 | 9958169 | 567,00 |

SONNENDACH ROLLI CLASSIC

| Größe | Maße (B x T cm) | Gewicht ca. (kg) | Art.-Nr. | Preis |
|-------|-----------------|------------------|----------------|---------------|
| 300 | 300 x 200/240 | 3 | 9958170 | 332,00 |
| 350 | 350 x 200/240 | 4 | 9958171 | 357,00 |
| 400 | 400 x 200/240 | 5 | 9958172 | 385,00 |
| 450 | 450 x 200/240 | 6 | 9958173 | 396,00 |
| 500 | 500 x 200/240 | 7 | 9958174 | 436,00 |
| 550 | 550 x 200/240 | 8 | 9958175 | 464,00 |
| 600 | 600 x 200/240 | 9 | 9958176 | 487,00 |



1 REISEVORZELT ROLLI PLUS PANORAMIC

Ultimatives Wohlfühlambiente durch viel Licht und Rundumblick, eine hochwertige Ausstattung trifft auf modernes Design. Mehrere Air-Vent Fenster sorgen für einen zusätzlichen Komfort.

- o Je ein Air-Vent-Fenster in der Seitenwand
- o Zwei Air-Vent-Fenster in der Vorderwand serienmäßig (ab Größe 8 drei Air-Vent-Fenster)
- o Vorderwandhälfte rechts und links sowie Seitenwände zur Veranda abklappbar und herausnehmbar
- o Doppelter Faulstreifen
- o Abgedeckte Reißverschlüsse
- o Sonnendachanbringung serienmäßig
- o Getönte Folie
- o Leichter und schneller Aufbau
- o Geringes Gewicht
- o Optional mit PVC-Dach
- o Variable Eingangsmöglichkeiten
- o Panoramafunktion durch einfachen Umbau möglich
- o 28 mm Alu Gestänge mit Powergrip
- o Tiefe 250 cm (300 cm auf Anfrage)

Lieferumfang Dach mit Aluminium-Profil, Dach- und Aufstellstangen aus Aluminium mit Power-Grip, Vorderwand und Seitenwände, Rad- und Windschutz, Abspannmaterialien, Aufbauanleitung.

Farbe schwarz/grau/weiß. Material Dach 100 % Polyester (aus vollsynthetischer Spezialdachware TenCate All Season, einseitig beschichtet, Unterseite bedruckt für reduzierte Schwitzwasserbildung), Vorder- und Seitenwände aus 100% Polyester (Airtex-Gewebe), Spritzschutz und Faulstreifen aus 100 % Polyester, beidseitig PVC-beschichtet.

| Größe | Maße (B x T cm) | Gewicht ca. (kg) | Art.-Nr. | Preis |
|-------|-----------------|------------------|----------------|-----------------|
| 5 | 841 - 875 | 30 | 9958177 | 3.299,00 |
| 6 | 876 - 910 | 32 | 9958178 | 3.491,00 |
| 7 | 911 - 945 | 34 | 9925086 | 3.611,00 |
| 7b | 894 - 929 | 34 | 9958179 | 3.611,00 |
| 8 | 946 - 980 | 36 | 9958182 | 3.727,00 |
| 8b | 930 - 964 | 36 | 9958183 | 3.727,00 |
| 9 | 981 - 1.015 | 38 | 9924574 | 3.777,00 |
| 9b | 965 - 999 | 38 | 9933238 | 3.777,00 |
| 10 | 1.016 - 1.050 | 40 | 9925717 | 3.837,00 |
| 10b | 1.000 - 1.034 | 40 | 9958184 | 3.837,00 |
| 11 | 1.051 - 1.085 | 42 | 9925879 | 4.077,00 |
| 11b | 1.035 - 1.069 | 42 | 9958185 | 4.077,00 |
| 12 | 1.086 - 1.120 | 44 | 9958186 | 4.195,00 |
| 13 | 1.121 - 1.155 | 46 | 9929358 | 4.309,00 |
| 14 | 1.156 - 1.191 | 48 | 9958187 | 4.428,00 |
| 15 | 1.192 - 1.227 | 50 | 9958188 | 4.546,00 |



3 MODULARER WIND- SICHTSCHUTZ (o. Abb.)

Bestehend aus 5 einzelnen Elementen kann das Rolli PROTECT System individuell zusammengestellt werden. Fünf verschiedene Designs ermöglichen einen einzigartigen Schutz gegen Wind und Wetter. Mit dem Verbindungselement wird das Rolli PROTECT SYSTEM mit dem Rolli verbunden und ist dadurch extrem stabil und robust. Montage individuell rechts und links möglich. Ältere Rolli Modelle können nachgerüstet werden.

Material Vorderwand 100 % acrylatbeschichtetes Polyester, Schmutzstreifen 100 % Polychlorid (PVC).

Lieferumfang Modul 1-5 Rolli PROTECT Modul, Querstange 22 mm Stahl geplättet, Bodenhülse, 5 x Abspannleitern, 2 x Kunststofferdnagel.

Modul 6 inklusive Rolli PROTECT Modul Verbindung, Kederseele, Doppelkederprofil, 2 x Abspannleitern, 2 x Kunststofferdnagel.

| Ausführung | Art.-Nr. | Preis |
|-----------------------|----------------|---------------|
| Modul 1 (Ende rechts) | 9971236 | 156,00 |
| Modul 2 (Ende links) | 9971237 | 156,00 |
| Modul 3 (waagrecht) | 9971238 | 156,00 |
| Modul 4 (senkrecht) | 9971239 | 156,00 |
| Modul 5 (komplett) | 9971244 | 156,00 |
| Modul 6 (Verbindung) | 9971247 | 33,50 |
| Modul 7 (Tür) | 9971452 | 156,00 |



4 MARKISENVORZELT ROLLI PLUS ONE

Die Seitenteile und die Vorderwand lassen sich entweder an den Ecken mit einem Reißverschluss verschließen, oder im Handumdrehen seitlich abspannen. An heißen Sommertagen wird das BLOXX ONE gut durchlüftet durch seitliches abspannen und gleichzeitig kann es komplett geschlossen werden sollte es ausnahmsweise einmal regnen oder stürmen. Die Fensterfolie kann komplett aufgerollt oder direkt herausgenommen werden. Der Eingang an der Seitenwand lässt sich ebenso mit einem Reißverschluss mit wenigen Handgriffen öffnen.

- Seitenelement kann durch eingenähte Reißverschlüsse als Tür genutzt werden
- Fensterfolie kann optional entfernt werden
- Extrem stabile Screengaze, besonders luftdurchlässig
- Leichter und schneller Aufbau
- Fensterfolie getönt
- AIR Vent Fenster

Nur für voll eingezogene Rolli Plus Markisen - Lieferung ohne Rollmarkisen. Material Vorderwand 100 % acrylatbeschichtete Polyester, Schmutzstreifen 100 % Polychlorid (PVC). Lieferumfang inklusive Rolli Abspannmaterial, WIGO Packsack schwarz.

VORDERWÄNDE

| Größe | Maße (B x T cm) | Gewicht (kg) | Art.-Nr. | Preis |
|-------|-----------------|--------------|----------|--------|
| 5 | 841 - 875 | 4 | 9971128 | 559,00 |
| 6 | 876 - 910 | 4,5 | 9971129 | 560,00 |
| 7 | 911 - 945 | 5 | 9971131 | 571,00 |
| 7b | 894 - 929 | 5 | 9971132 | 571,00 |
| 8 | 946 - 980 | 5,5 | 9971133 | 593,00 |
| 8b | 930 - 964 | 5,5 | 9971134 | 593,00 |
| 9 | 981 - 1.015 | 6 | 9971135 | 604,00 |
| 9b | 965 - 999 | 6 | 9971136 | 604,00 |
| 10 | 1.016 - 1.050 | 7 | 9971137 | 747,00 |
| 10b | 1.000 - 1.034 | 7 | 9971138 | 747,00 |
| 11 | 1.051 - 1.085 | 8 | 9971139 | 769,00 |
| 11b | 1.035 - 1.069 | 8 | 9971140 | 769,00 |
| 12 | 1.086 - 1.120 | 9 | 9971141 | 780,00 |
| 13 | 1.121 - 1.155 | 10 | 9971142 | 802,00 |
| 14 | 1.156 - 1.191 | 11 | 9971143 | 835,00 |
| 15 | 1.192 - 1.227 | 12 | 9971144 | 868,00 |

SEITENWÄNDE

| Tiefe 250 cm | Gewicht (kg) | Art.-Nr. | Preis |
|--------------|--------------|----------|--------|
| rechts | 6 | 9971145 | 313,00 |
| links | 6 | 9971146 | 313,00 |



5 MARKISENVORZELT WIGO ONE

Das ONE von WIGO vereint Sonnen-Wind-Sicht-Moskito- und Regenschutz in einem Produkt. Gleichzeitig kann es in sehr kurzer Zeit zu einem vollwertigen Vorzelt umgebaut werden. Das ONE besteht aus einer Vorderwand und 2 Seitenteilen. Es bietet hervorragende Qualität und ist leicht aufzubauen. Ein Teilaufbau ist möglich. Die Vorderwand wird einfach in die Frontleiste der Markise eingeschoben und mit den Seitenwänden mittels Reißverschluss verbunden. Die großen Fenster ermöglichen einen besseren Blick nach draußen und sorgen für mehr Lichteinfall. Vorder- und Seitenwände sind serienmäßig mit einer getönten Folie ausgestattet, die bei Bedarf entfernt werden kann.

Lieferbar in 4 verschiedenen Höhen und 3 verschiedenen Tiefen. Die meisten Basisfahrzeuge wie Reisemobile/Kastenwagen/Wohnwagen und auch Campingbusse werden dadurch abgedeckt. ONE ist passend für Thule Markisen erhältlich.

Material Vorderwand 100 % acrylatbeschichtete Polyester, Schmutzstreifen 100 % Polychlorid (PVC). Gewicht je nach Größe zwischen 3 und 5 kg.

VORDERWÄNDE

Passend für Thule Markisen.

| Größe | Gewicht (kg) | Art.-Nr. | Preis |
|--------|--------------|----------|--------|
| 260 cm | 3 | 9971249 | 447,00 |
| 300 cm | 3,5 | 9971258 | 481,00 |
| 325 cm | 4 | 9971259 | 537,00 |
| 350 cm | 5 | 9971261 | 560,00 |
| 375 cm | 5,5 | 9971262 | 615,00 |
| 400 cm | 6 | 9971263 | 626,00 |
| 450 cm | 7 | 9971264 | 714,00 |
| 500 cm | 9 | 9971265 | 725,00 |
| 550 cm | 9,5 | 9971266 | 813,00 |
| 600 cm | 10 | 9971267 | 824,00 |

SEITENWÄNDE RECHTS

| Ausführung | Art.-Nr. | Preis |
|---------------------------------------|----------|--------|
| passend für T5/T6 Höhe S Tiefe 200 cm | 9971268 | 335,00 |
| Höhe M 230 - 249 cm Tiefe 250cm | 9971269 | 380,00 |
| Höhe M 230 - 249 cm Tiefe 275cm | 9971273 | 380,00 |
| Höhe L 245 - 259 cm Tiefe 250cm | 9971271 | 384,00 |
| Höhe L 245 - 259 cm Tiefe 275cm | 9971274 | 384,00 |
| Höhe XL 260 - 274 cm Tiefe 250cm | 9971272 | 391,00 |
| Höhe XL 260 - 274 cm Tiefe 275cm | 9971275 | 391,00 |

SEITENWÄNDE LINKS

| Ausführung | Art.-Nr. | Preis |
|---------------------------------------|----------|--------|
| passend für T5/T6 Höhe S Tiefe 200 cm | 9971276 | 335,00 |
| Höhe M 230 - 249 cm Tiefe 250cm | 9971277 | 380,00 |
| Höhe M 230 - 249 cm Tiefe 275cm | 9971281 | 380,00 |
| Höhe L 245 - 259 cm Tiefe 250cm | 9971278 | 384,00 |
| Höhe L 245 - 259 cm Tiefe 275cm | 9971282 | 384,00 |
| Höhe XL 260 - 274 cm Tiefe 250cm | 9971279 | 391,00 |
| Höhe XL 260 - 274 cm Tiefe 275cm | 9971283 | 391,00 |

BLOXX – Sicht-, Sonnen- und Regenschutz durch Bloxx. Das Bloxx System ist leicht und schnell aufgebaut und bietet den perfekten Schutz gegen unliebsame Blicke der Nachbarn, kleinere und größere Wolkenbrüche und zu starke Sonneneinstrahlung.



1 ROLLI BLOXX SCREEN

- o Luftdurchlässiger Sunscreen
- o Geringes Gewicht
- o Kleines Packmaß

Material 100 % Polyester. Lieferumfang Seitenwand und Vorderwand, Rolli Abspannmateri al, WIGO Packsack in schwarz.

VORDERWÄNDE

| Größe | Maße (B x T cm) | Gewicht ca. (kg) | Art.-Nr. | Preis |
|-------|-----------------|------------------|----------------|---------------|
| 5 | 841 - 875 | 2,5 | 9971151 | 345,00 |
| 6 | 876 - 910 | 3 | 9971152 | 357,00 |
| 7 | 911 - 945 | 3,5 | 9945523 | 369,00 |
| 7b | 894 - 929 | 3,5 | 9971153 | 369,00 |
| 8 | 946 - 980 | 4 | 9971154 | 380,00 |
| 8b | 930 - 964 | 4 | 9971155 | 380,00 |
| 9 | 981 - 1.015 | 4,5 | 9971156 | 391,00 |
| 9b | 965 - 999 | 4,5 | 9971157 | 391,00 |
| 10 | 1.016 - 1.050 | 5 | 9971158 | 403,00 |
| 10b | 1.000 - 1.034 | 5 | 9971159 | 403,00 |
| 11 | 1.051 - 1.085 | 5,5 | 9971171 | 425,00 |
| 11b | 1.035 - 1.069 | 5,5 | 9971172 | 425,00 |
| 12 | 1.086 - 1.120 | 6 | 9971173 | 447,00 |
| 13 | 1.121 - 1.155 | 6,5 | 9971174 | 475,00 |
| 14 | 1.156 - 1.191 | 7 | 9971175 | 487,00 |
| 15 | 1.192 - 1.227 | 7,5 | 9971176 | 498,00 |

SEITENWÄNDE

| Ausführung | Tiefe (cm) | Gewicht ca. (kg) | Art.-Nr. | Preis |
|------------|------------|------------------|----------------|---------------|
| rechts | 250 | 2 | 9946169 | 201,00 |
| links | 250 | 2 | 9971177 | 201,00 |
| rechts | 300 | 2,25 | 9971178 | 223,00 |
| links | 300 | 2,25 | 9971179 | 223,00 |



3 ROLLI BLOXX VIEW

- o Geringes Gewicht
- o Außen silber beschichtet
- o Klare Sicht nach außen
- o Kleines Packmaß
- o Sonneneinstrahlung wird reflektiert
- o Geringe Wärmeentwicklung
- o Schutz gegen Sonne, wasserabweisendes Gewebe und von Außen nicht einsehbar.

Material: 100 % Polyester. Lieferumfang Seitenwand und Vorderwand, Rolli Abspannmateri al, Packsack in schwarz.



2 ROLLI BLOXX RAIN

- o Die Vorderwand wird ganz einfach in das Profil des ROLLI Daches eingekedert
- o Die Seitenwand wird über die Dachstange sowie durch Klett- und Flauschband befestigt
- o Wasserabweisendes Gewebe für Sonnen-Sicht-Regen-Schutz

Material 100 % acrylatbeschichtetes Polyester. Lieferumfang Seitenwand und Vorderwand, Rolli Abspannmateri al, Packsack in schwarz.

VORDERWÄNDE

| Größe | Maße (B x T cm) | Gewicht ca. (kg) | Art.-Nr. | Preis |
|-------|-----------------|------------------|----------------|---------------|
| 5 | 841 - 875 | 2,5 | 9971181 | 357,00 |
| 6 | 876 - 910 | 3 | 9971182 | 369,00 |
| 7 | 911 - 945 | 3,5 | 9971183 | 380,00 |
| 7b | 894 - 929 | 3,5 | 9971184 | 380,00 |
| 8 | 946 - 980 | 4 | 9971185 | 403,00 |
| 8b | 930 - 964 | 4 | 9971186 | 403,00 |
| 9 | 981 - 1.015 | 4,5 | 9971187 | 414,00 |
| 9b | 965 - 999 | 4,5 | 9971188 | 414,00 |
| 10 | 1.016 - 1.050 | 5 | 9971189 | 440,00 |
| 10b | 1.000 - 1.034 | 5 | 9971191 | 440,00 |
| 11 | 1.051 - 1.085 | 5,5 | 9971192 | 464,00 |
| 11b | 1.035 - 1.069 | 5,5 | 9971193 | 464,00 |
| 12 | 1.086 - 1.120 | 6 | 9971194 | 475,00 |
| 13 | 1.121 - 1.155 | 6,5 | 9971195 | 498,00 |
| 14 | 1.156 - 1.191 | 7 | 9971196 | 520,00 |
| 15 | 1.192 - 1.227 | 7,5 | 9971197 | 535,00 |

SEITENWÄNDE

| Ausführung | Tiefe (cm) | Gewicht ca. (kg) | Art.-Nr. | Preis |
|------------|------------|------------------|----------------|---------------|
| rechts | 250 | 2 | 9971198 | 238,00 |
| links | 250 | 2 | 9971199 | 238,00 |
| rechts | 300 | 2,25 | 9971201 | 260,00 |
| links | 300 | 2,25 | 9971202 | 260,00 |

| Größe | Maße (B x T cm) | Gewicht ca. (kg) | Art.-Nr. | Preis |
|-------|-----------------|------------------|----------------|---------------|
| 5 | 841 - 875 | 0,5 | 9971203 | 308,00 |
| 6 | 876 - 910 | 0,5 | 9971204 | 321,00 |
| 7 | 911 - 945 | 0,55 | 9971205 | 332,00 |
| 7b | 894 - 929 | 0,55 | 9971206 | 332,00 |
| 8 | 946 - 980 | 0,55 | 9971207 | 345,00 |
| 8b | 930 - 964 | 0,55 | 9971208 | 345,00 |
| 9 | 981 - 1.015 | 0,6 | 9971209 | 357,00 |
| 9b | 965 - 999 | 0,6 | 9971221 | 357,00 |
| 10 | 1.016 - 1.050 | 0,6 | 9971222 | 369,00 |
| 10b | 1.000 - 1.034 | 0,6 | 9946073 | 369,00 |
| 11 | 1.051 - 1.085 | 0,7 | 9971223 | 380,00 |
| 11b | 1.035 - 1.069 | 0,7 | 9971224 | 380,00 |
| 12 | 1.086 - 1.120 | 0,9 | 9971225 | 391,00 |
| 13 | 1.121 - 1.155 | 1 | 9971226 | 403,00 |
| 14 | 1.156 - 1.191 | 1,2 | 9971227 | 425,00 |
| 15 | 1.192 - 1.227 | 1,4 | 9971228 | 440,00 |

SEITENWÄNDE

| Ausführung | Tiefe (cm) | Gewicht ca. (kg) | Art.-Nr. | Preis |
|------------|------------|------------------|----------------|---------------|
| rechts | 250 | 0,25 | 9971229 | 201,00 |
| links | 250 | 0,25 | 9971230 | 201,00 |
| rechts | 300 | 0,27 | 9971232 | 223,00 |
| links | 300 | 0,27 | 9971233 | 223,00 |



EASY BREEZE: leichter flexibler Schattenspender in handmade Qualität

NEU

Diese Leichtigkeit haben wir in unserer BREEZE SERIE umgesetzt. Schattenspender mit der typischen WIGO Raffinesse. Nur das Dach als echter „Allrounder“ oder doch mit zusätzlicher Front, welche Windschutz bietet. Dach und Front sind einzeln bestellbar und per Reißverschluss kombinierbar. Das Dach wird direkt an die Kederleiste montiert. Die Front kann individuell per Reißverschluss ergänzt werden.



4 SONNENDACH BREEZE ROOF BASIC

Ob als Sonnendach mit einseitigem Einzug in die Kederschiene oder kombiniert mit der Front als zusätzlicher Wind- und Sichtschutz. Ein kleiner und leichter Schattenspender.

Lieferumfang Sonnendach, Packsack, 3 x Dachstange Alu 28 mm inkl. Power Grip, 3 x Aufstellstange 28 mm inkl. Power Grip, Querstange Alu 28 mm, Sturmband Set. Material Sonnendach 100 % Polyester, Stangen Aluminium.

| Maße (B x T cm) | Gewicht ca. (kg) | Art.-Nr. | Preis |
|-----------------|------------------|----------|--------|
| 260 x 235 | 9,2 | 9949583 | 593,00 |
| 350 x 235 | 9,5 | 9949584 | 637,00 |
| 400 x 235 | 9,7 | 9949585 | 681,00 |
| 450 x 235 | 10 | 9949586 | 703,00 |



5 VORDERWAND BREEZE FRONT BASIC

Die Front des BREEZE System kann mit dem ROOF kombiniert werden und bietet zusätzlichen Wind- und Sichtschutz.

Lieferumfang Vorderwand, Abspannmateriale, PE-Beutel. Material 100 % Polyester.

| Maße (B x T cm) | Gewicht ca. (kg) | weiß/grau | moos | Preis |
|-----------------|------------------|-----------|---------|--------|
| 260 x 180 | 2,5 | 9949587 | | 167,00 |
| 350 x 180 | 2,5 | 9949588 | | 201,00 |
| 400 x 180 | 2,9 | 9949589 | | 257,00 |
| 450 x 180 | 3,5 | 9949590 | | 291,00 |
| 260 x 180 | 2,5 | | 9949591 | 179,00 |
| 350 x 180 | 2,5 | | 9949592 | 212,00 |
| 400 x 180 | 2,9 | | 9949593 | 268,00 |
| 450 x 180 | 3,5 | | 9949594 | 302,00 |


6 WIGO INUIT STORM

Wenn Sie im Winter das Fernweh packt oder Sie das Fernweh in Richtung Winter zieht: Mit dem Inuit Storm kann wettertechnisch kommen, was will. Und sie bewahren trotzdem einen kühlen Kopf ohne dabei kalte Füße zu bekommen. Denn dieses Vorzelt ist wind-, wetter- und wasserfest.

- Vorderwand bei Gr. 250 und 300 hochrollbar
- Vorderwand ab 350 herausnehmbar und abklappbar
- Abgedeckte Reißverschlüsse
- Getönte Fensterfolie
- Rundbogeneingänge in beiden Seitenwänden
- Vorderwand mit Air Vent Fenster
- Fest angenähte Andruckwülste
- Sturm Abspanndreiecke außen unterhalb der Fenster
- Anbringmöglichkeit für Sturmbänder
- Geeignet für Caravan

Material Dach-, Vorder- und Seitwände 100 % Polyester (mit beidseitiger PVC-Beschichtung), Gerüst Stahl. Maße 250 x 200 (L x B cm). Lieferumfang Zelt, Wintergerüst WIGO 2-Bein Stahl 25/22, WIGO Packsack in schwarz, Zelt Abspannmateriale.

| Maße (B x T cm) | Gewicht ca. (kg) | Art.-Nr. | Preis |
|------------------------|------------------|----------|----------|
| 250 x 200 | 28 | 9958189 | 899,00 |
| 300 (Einzug 270) x 200 | 28,5 | 9958193 | 999,00 |
| 300 x 200 | 28,5 | 9958190 | 999,00 |
| 350 x 200 | 29 | 9958191 | 1.179,00 |
| 400 x 200 | 29,5 | 9958192 | 1.249,00 |



Die Modelle WIGO Polar und Blizzard finden Sie online www.movera.ch



1 SONNENDACH LEINE

Das bewährte Vario-Sonnendach mit einseitigem Einzug.

- o Als Sonnendach, wie es die Einzugsschiene erlaubt und es Ihren Bedürfnissen entspricht
- o An der Heckseite des Fahrzeuges, auch bei angebautem Vorzelt, als Unterstellzelt
- o An der Bugseite des Wohnwagens überspannt es den Gaskasten und die Deichsel und dient z. B. als Schutz für Grill und Fahrrad
- o An der Rückseite des Wagens dient es z. B. als „Garage“ für Ihr Fahrzeug
- o An den Hymer-Touring-Modellen verwendbar
- o An allen Reisemobilen mit Einzugsschiene
- o Extrem reißfest und verrottungsfest
- o Abwaschbar
- o Leicht, licht- und wetterecht, wasserdicht
- o Schneller Aufbau

Lieferumfang Sonnendach, Aufstellstangen (bis 300 cm Zeltbreite sind 2 Stangen enthalten, ab 350 cm Zeltbreite sind 3 Stangen enthalten). Abspannmaterial und Zubehörbeutel. Farbe grau. Material 100% Polyester.

| Größe (B x T cm) | Gewicht ca. (kg) | Art.-Nr. | Preis |
|------------------|------------------|----------------|---------------|
| 200 x 240 | 2,4 | 9903100 | 156,00 |
| 250 x 240 | 2,8 | 9903110 | 176,00 |
| 300 x 240 | 3,4 | 9903120 | 198,00 |
| 350 x 240 | 5,1 | 9903130 | 241,00 |
| 425 x 240 | 5,2 | 9903180 | 263,00 |



2 SONNENDACH MIT SEITENWAND

Das universelle Sonnendach für jeden Wohnwagen. Leicht und variabel im Aufbau. Man kann das Sonnendach mit Seitenteil rechts oder links nutzen.

Farbe grau. Material 100 % Polyester (All Weather Tex 1.7, beidseitig beschichtet). Dachtiefe 240 cm. Lieferumfang ohne Gestänge.

| Größe | Tuchlänge (cm) | Umlaufmaß ca. (cm) | Gewicht ca. (kg) | Art.-Nr. | Preis |
|-------|----------------|--------------------|------------------|----------------|---------------|
| 02 | 500 | 660 – 700 | 4,8 | 9912426 | 180,00 |
| 03 | 540 | 700 – 740 | 5,0 | 9912427 | 191,00 |
| 04 | 580 | 740 – 780 | 5,4 | 9912428 | 200,00 |
| 05 | 620 | 780 – 820 | 5,7 | 9912429 | 210,00 |
| 06 | 660 | 820 – 860 | 6,0 | 9912431 | 219,00 |
| 07 | 700 | 860 – 900 | 6,3 | 9912432 | 224,00 |
| 08 | 740 | 900 – 940 | 6,6 | 9912433 | 236,00 |
| 09 | 780 | 940 – 980 | 6,8 | 9912434 | 247,00 |
| 10 | 820 | 980 – 1.020 | 7,2 | 9912435 | 258,00 |
| 11 | 860 | 1.020 – 1.060 | 7,4 | 9912436 | 269,00 |
| 12 | 900 | 1.060 – 1.100 | 7,7 | 9912437 | 280,00 |



3 SONNENDACH COMBI FÜR CARAVAN ODER VORZELT

Schnell auf- und abzubauenes Sonnendach mit Keder. Spezielle Verstärkung an den Stellen, wo die mitgelieferten Kunststoffösen zur Befestigung am Vorzelt angebracht werden können.

Lieferumfang ohne Gestänge.

Farbe grau. Material 100 % Polyester (All Weather Tex 1.7, beidseitig beschichtet). Dachtiefe: 240 cm.

| Größe | Umlaufmaß (cm) | Giebelmaß (cm) | Gewicht ca. (kg) | Art.-Nr. | Preis | Größe | Umlaufmaß (cm) | Giebelmaß (cm) | Gewicht ca. (kg) | Art.-Nr. | Preis |
|-------|----------------|----------------|------------------|----------------|---------------|-------|----------------|----------------|------------------|----------------|---------------|
| 04 | 675 – 700 | 144 – 155 | 3,3 | 9912438 | 163,00 | 11 | 850 – 875 | 230 – 243 | 5,0 | 9912447 | 221,00 |
| 05 | 700 – 725 | 155 – 168 | 3,5 | 9912439 | 174,00 | 12 | 875 – 900 | 243 – 255 | 5,2 | 9912448 | 231,00 |
| 06 | 725 – 750 | 168 – 180 | 3,8 | 9912441 | 179,00 | 13 | 900 – 925 | 255 – 268 | 5,5 | 9912449 | 240,00 |
| 07 | 750 – 775 | 180 – 193 | 4,0 | 9912442 | 185,00 | 14 | 925 – 950 | 268 – 280 | 5,7 | 9912451 | 249,00 |
| 08 | 775 – 800 | 193 – 205 | 4,2 | 9912443 | 194,00 | 15 | 950 – 975 | 280 – 293 | 5,9 | 9912452 | 258,00 |
| 09 | 800 – 825 | 205 – 218 | 4,5 | 9912444 | 200,00 | 16 | 975 – 1.000 | 293 – 306 | 6,2 | 9912453 | 268,00 |
| 10 | 825 – 850 | 218 – 230 | 4,8 | 9912446 | 211,00 | 17 | 1.000 – 1.025 | 306 – 319 | 6,4 | 9912454 | 277,00 |



LIFESTYLE – BENT verbindet Lebensgefühl, Freiheit und Funktion. Lässiges Design und coole Farben.

QUALITÄT – UV 60 Schutz, Wassersäule 1.500 mm, SBS Reißverschlüsse, hochwertige Aufbaukomponenten.

MODULAR – Einfache Handhabung, endlose Konstruktionsmöglichkeiten.

NEU



4 - 8 ZIP-CANVAS

Maße 250 x 250 x 250 cm, UV 60 Schutz, 3 verstärkte Ösen. Lieferumfang: 3 Abspannleinen mit Aluminium Dreilochspanner inkl. Beutel, Gestänge-Tasche und Grundplatte für optionales Gestänge, Kordelzug Tragetasche.

4 SCANDINAVIAN DESIGN


Wassersäule 450 mm. Material 65 % Polyester, 35 % Baumwolle. Maße 250 x 250 x 250 cm (B x H x T). Packmaß 55 x 9 x 14 cm (B x H x T). Gewicht 950 g.

| | | |
|------------------|---------|--------|
| scandi blaubeere | 9949503 | 157,00 |
| scandi wald | 9949502 | 157,00 |
| atrosa | 9949504 | 124,00 |
| grau/RV schwarz | 9949507 | 124,00 |
| moosgrün | 9949505 | 124,00 |
| himmelgrau | 9949506 | 124,00 |

5 ORIENT DESIGN

Wassersäule 1.500 mm. Material 100 % Polyester. Packmaß 55 x 9 x 14 cm (B x H x T). Gewicht 620 g.

| | | |
|----------------|---------|--------|
| rot gestreift | 9961678 | 112,00 |
| grau | 9961679 | 101,00 |
| rot | 9961680 | 101,00 |
| orange | 9961681 | 101,00 |
| weiß gestreift | 9971147 | 112,00 |



6 KARIBIK DESIGN

Wassersäule 1.500 mm. Material 100 % Polyester. Packmaß 55 x 9 x 14 cm (B x H x T). Gewicht 620 g.

| | | |
|-------------------|---------|--------|
| limette | 9961682 | 101,00 |
| türkis | 9961683 | 101,00 |
| weiß gestreift | 9961687 | 112,00 |
| weiß | 9961684 | 101,00 |
| mint | 9971149 | 101,00 |
| limette gestreift | 9971148 | 112,00 |

7 AFRIKA DESIGN

Wassersäule 450 mm. Material 65 % Polyester, 35 % Baumwolle. Packmaß 55 x 9 x 14 cm (B x H x T). Gewicht 950 g.

| | | |
|--------------|---------|--------|
| Afrika Druck | 9961690 | 157,00 |
| Zebra Druck | 9961691 | 157,00 |
| sand | 9961692 | 124,00 |
| ocker | 9961693 | 124,00 |

8 NEUSEELAND DESIGN

Wassersäule 1.500 mm. Material 100 % Polyester. Packmaß 55 x 9 x 14 cm (B x H x T). Gewicht 620 g.


| | | |
|------------------|---------|--------|
| Oktopus Druck | 9961688 | 124,00 |
| Sonnen Druck | 9961689 | 124,00 |
| dunkelblau | 9961685 | 101,00 |
| türkis | 9961683 | 101,00 |
| grau/RV hellblau | 9961686 | 101,00 |
| weiß | 9961684 | 101,00 |



9 VERBINDBARE KISSENROLLE „ZIP-XL LOUNGER“

Lieferumfang inklusive Kordelzug-Tragetasche. Material Bezug 100 % Polyester, mit Reißverschluss, aufblasbare Kissenrolle aus PCV. Maße 175 x 30 x 30 cm (B x H x T). Packmaß 55 x 9 x 14 cm (B x H x T). Gewicht 1,2 kg.

| | | |
|------------|---------|--------|
| rot | 9961696 | 101,00 |
| türkis | 9961697 | 101,00 |
| ocker | 9961698 | 101,00 |
| dunkelgrau | 9961699 | 101,00 |
| moosgrün | 9949508 | 101,00 |



10 TEPPICH BENT ZIP-CARPET

Lieferumfang inklusive Kordelzug-Tragetasche. Material Nutzschiene 100 % Polyester, Unterseite wasserdichtes PVC-Laminat. Maße 250 x 250 cm (L x B). Auf allen Seiten mit Reißverschlüssen ausgestattet. Packmaß 55 x 16 x 16 cm (B x H x T). Gewicht 2,9 kg.

| | | |
|------------------------|---------|--------|
| rot Orient Druck | 9961700 | 135,00 |
| hellblau Karibik Druck | 9961701 | 135,00 |
| ocker Afrika Druck | 9961702 | 135,00 |
| dunkelgrau | 9961703 | 124,00 |
| moosgrün | 9949509 | 124,00 |



1 SONNENSEGEL HILLCREST TARP

Lässt sich in den Sickenkanal von Windschutzdächern oder direkt an den Fahrzeugschienen befestigen. Die stabilen Ösen bieten Ihnen die Möglichkeit, es mit seinen aufrechten Stangen als Vordach auszufahren oder es teilweise aufzurollen. Kombinierbar mit Fallcrest Side Panel Set.

Farbe green. Material Zelt 100 % Polyester. Gestänge Stahl. Gewicht 2,1 kg. Lieferumfang inklusive zwei Stangen.

9971054 163,00

2 SONNENSEGEL FALLCREST SIDE PANEL SET

Set aus zwei Paneelen, die zur einfachen Nutzung der Schiebetür auch aufgerollt werden können. Befestigung mit strapazierfähigen Outwell-Reißverschlüssen.

Farbe green. Material 100 % Polyester. Maße 180 x 205 cm (B x T). Gewicht 1,1 kg.

9971055 202,00



3 SONNENDACH FORECREST CANOPY

Die Überdachung lässt sich mit den sicheren Saugnäpfen schnell und einfach befestigen. Kann auch mit Abspannleinen über dem Dach befestigt werden. Die Aluminiumstangen sorgen für Stabilität bei windigem Wetter und reduzieren gleichzeitig Gewicht und Packmaß.

o Geeignet für Fahrzeuge wie SUV, MPV und Kombis.

Wassersäule 3000 mm. Farbe green. Material Dach 100 % Polyester. Gestänge Aluminium. Maße 445 x 225 x 260 cm (B x H x T). Packmaß 60 x 15 x 15 cm (B x H x T). Gewicht 2,9 kg. Lieferumfang inklusive 2 Saugnäpfen, Heringen, Abspannleinen.

9971056 280,00



4 VORDACH TOURING SHELTER

Für Wohnmobile, Kleinbusse und Wohnwagen mit einer Anbauhöhe von 175 cm bis 200 cm. Robuste Stahlstangen, komplett versiegelte Nähte und bereits montierte neonfarbene Abspannleinen. Große getönte Fenster und aufrollbare Seitenwände.

Wassersäule 4.000 mm. Farbe grau. Material 100 % Polyester. Maße 320 x 200 x 240 cm (L x H x T). Gewicht 6,7 kg.

9971465 437,00



5 VORDACH TOURING CANOPY

Bietet nicht nur reichlich Kopffreiheit, sondern lässt sich auch einfach an Autos, Busse oder Wohnmobile anbringen. Mit einer Anbauhöhe von 175 bis 255 cm und einem Doppel-Keder (5 und 7 mm) für eine sichere Befestigung eignet es sich für verschiedenste Fahrzeuge.

Wassersäule 4.000 mm. Farbe grau. Material 100 % Polyester. Gestängeart Stahl. Maße 320 x 200 x 240 cm (B x H x T). Gewicht 5,5 kg.

9960965 373,00



6 AUFSTELLSTANGE (o. Abb.)

Stahl. 4-teilig. 180 cm x 19 mm (L x Ø). Gewicht 700 g.
9961714 19,50

Aluminium. 4-teilig. 180 cm x 20 - 22 mm. Gewicht 400 g.
9961711 29,00

Aluminium. 4-teilig. Teleskopstange 130-230 cm x 19-22 mm. Gewicht 450 g.
9961712 34,50

7 ALU SPANNSTAB

Farbe silber. Material Aluminium. Verstellbares Endstück mit Dorn. 5-teilig. Maße 243 - 249 x 22/25 mm (L x Ø). Wandstärke 1,2 mm. Gewicht 600 g.
9971248 62,00



8 FAHRZEUGADAPTER DOUBLE KEDER 5 / 4 MM (o. Abb.)

Farbe dunkelgrau. Material 100 % Polyester, Reißverschlussabdeckung verstärkt mit PVC. Ermöglicht das Befestigen der BENT Sonnensegel an jedem Fahrzeug mit 5 oder 4 mm Aufnahme. Maße 250 x 15 cm (B x T). Wandstärke 1,2 mm. Gewicht 570 g.
9949511 90,00



9 FAHRZEUGADAPTER SINGLE

Farbe dunkelgrau. Material 100 % Polyester / Reißverschlussabdeckung verstärkt mit PVC. Maße 250 x 15 cm (B x T). Gewicht 450 g. Universal Fahrzeugadapter Single Keder 10 mm
9962020 90,00
Maße 250 x 15 cm (B x T). Gewicht 570 g. Universal Fahrzeugadapter Single Keder 4 mm
9971127 90,00



10 UNIVERSAL FAHRZEUGADAPTER
Maße 250 x 15 cm (B x T). Gewicht 570 g. Universal Fahrzeugadapter Doppelkeder 5,8/7,2 mm. 4 Klettänder für die Dachreling
9961704 90,00
Maße 250 x 55 cm (B x T). Gewicht 810 g. Universal Fahrzeugadapter XL Doppelkeder 5,8/7,2 mm. 4 Klettänder für die Dachreling (speziell für hohe Fahrzeuge)
9961705 101,00

Die technisch zulässige Gesamtmasse des Fahrzeugs sowie die technisch zulässige Gesamtmasse auf der Achse dürfen nicht überschritten werden. Nachträglich am Fahrzeug angebrachtes Zubehör verringert die Zuladungsmöglichkeit und beeinflusst die Achslasten. Nachträgliche Änderungen am Fahrzeug (z. B. Ablostung), die die Massewerte des Fahrzeugs beeinflussen, liegen im Verantwortungsbereich des Fahrzeughalters. Weitere Hinweise & Erläuterungen zur Gewichtsthematik finden Sie in den Verkaufsunterlagen und auf den Websites der Hersteller.



Sandcrest S



Sandcrest L



11 HECKKLAPPENZELT SANDCREST

Das Outwell Sandcrest ist perfekt für Camping und Kurztrips zum Kochen, als Tagesunterkunft oder Umkleidekabine. Dank des intelligenten Designs können Sie die Heckklappe sicher schließen und verriegeln, wenn Sie zu einer Wanderung oder zum Essen gehen, oder sie lassen die Heckklappe nachts geöffnet, während Sie Ihr Van-Heck mit dem internen Insektenschutzgitter für eine gute Belüftung sichern. Mit nur einem Aluminium-Bogen ist es sehr schnell aufgebaut und es hat ein sehr geringes Packmaß. Durch das clevere Befestigungssystem werden Fahrzeugtüren nicht durch Abspannseile blockiert. In der Zelttür ist ein großes Insektenschutzfenster, welches mit einem wasserdichten Vorhang verschlossen werden kann. Die Tür kann mit optionalem Gestänge als zusätzliches Sonnensegel ausgespannt werden.

- Das Sandcrest S ist passend für Fahrzeuge und Minicamper wie dem VW Caddy, Peugeot Rifter, Citroen Berlingo und dergleichen konzipiert
- Das Outwell Sandcrest L ist ein kompaktes Heckzelt für Campingbusse und Transporter

Anbauhöhe Gr. S 155 - 185 cm und Gr. L 175 - 205 cm. Farbe grün. Material 100 % Polyester. Gestänge Aluminium.

| Größe | Maße (B x H x T cm) | Gewicht (kg) | Packmaß (B x H x T cm) | Art.-Nr. | Preis |
|-------|------------------------|-----------------|---------------------------|----------------|---------------|
| S | 220 x 200 x 265 | 4,8 | 64 x 21 x 21 | 9971061 | 499,00 |
| L | 220 x 235 x 310 | 5,7 | 64 x 22 x 22 | 9971062 | 560,00 |



12 HECKKLAPPENZELT COMET PASSEND FÜR VW T5/T6

Einfache Montage, rahmenlose Konstruktion und eine sehr kompakte Stauraumgröße. Das Zelt schafft zusätzlichen Platz im Heck, damit Sie kochen, schlafen oder Ihre Fahrräder aufbewahren können. Schnelle und einfache Montage. Platzieren Sie das COMET über die Heckklappe Ihres VWs. Es wird kein Rahmen benötigt. Zwei große Eingangstüren ermöglichen eine gute Belüftung und ein angenehmes Raumklima. Mit Befestigungsmaterial und Tragetasche. Wassersäule 3.000 mm. Farbe grau. Material 100% Polyester. Maße 200 x 205 x 200 cm (B x H x T). Packmaß 18 x 63 cm (Ø x H). Gewicht 5,1 kg.

9932248 180,00



13 HECKKLAPPENZELT PASSEND FÜR PILOTE CADDY 4

Speziell entwickeltes, rahmenloses Heckklappenzelt zum Befestigen an der Heckklappe des VW Caddy. Ideal um zusätzlichen Raum im Heckbereich des Fahrzeugs zu schaffen und im Innenbereich etwas mehr Bewegungsfreiheit zu erlangen. Die große Eingangstür ermöglicht eine gute Belüftung und ein angenehmes Raumklima. Inklusive Befestigungsmaterial und Tragetasche.

Wassersäule 3.000 mm. Farbe grau. Material 100% Polyester. Maße 135 x 170/200 x 135 cm (B x H x T). Packmaß 12 x 50 cm (Ø x H). Gewicht 2,5 kg.

9936233 124,00



1 BUSVORZELT JONESVILLE 440SA FLEX

Das aufblasbare Busvorzelt Jonesville 440SA wird parallel zum Fahrzeug aufgestellt, sodass die Stellfläche ideal ausgenutzt wird. Es bietet mit seiner variabel einsetzbaren Vorderfront eine flexible Raumaufteilung und somit kann der Innenraum den Gegebenheiten angepasst werden. Die auszipfbare Front kann um ein Element versetzt werden. Maximal großer Innenraum oder kleinerer Innenraum, dafür aber mit überdachtem Frontbereich. Im Lieferumfang ist eine hochgezogene Bodenplane, sollte die Front ganz nach vorne gesetzt werden. Die bewegliche Vordertür, sowie die beiden Seitentüren im Wohnraum sind mit einer zusätzlichen Moskitonetztür versehen, welche für eine gute Belüftung sorgen. Die Schleuse des Zeltes ist komplett abnehmbar und kann an beiden Seiten montiert werden. Ohne Schleuse kann es auch als normales Campingzelt genutzt werden. Der Schleusenbereich mit zwei weiteren Eingängen kann mit der mitgelieferten Bodenplane ausgelegt werden. Kompatibel mit dem Outwell Nightlight System (9970539), für eine integrierte Beleuchtung innerhalb und außerhalb des Zeltes.

Wassersäule 6.000 mm. Farbe grün. Material Zelt: 100 % Polyester. Boden: 100 % Polyethylen.

| Modell | Maße (B x H x T cm) | Packmaß (B x H x T cm) | Montagehöhe (cm) | Gewicht (kg) | Art.-Nr. | Preis |
|-----------------------------|---------------------|------------------------|------------------|--------------|----------|----------|
| Jonesville 440SA Flex Green | 310 x 220 x 540 | 47 x 47 x 82 | 175 - 200 | 32,9 | 9970588 | 2.345,00 |



2 ZELTUNTERLAGE ZU BUSVORZELT JONESVILLE 440SA

Diese praktische Unterlage hält Ihren Zeltfußboden sauber und schützt ihn vor Abrieb und Schäden. Darüber hinaus fungiert sie als Isolierschicht zum Schutz vor der Bodenkälte. Die Unterlage sollte vollständig vom Zelt überdacht sein, damit sich kein Regenwasser unter dem Boden sammeln kann.

Farbe grau. Material 100 % Polyethylen. Maße 420 x 290 cm (L x B). Gewicht 2,2 kg.

9960971 84,00



3 LICHTSET FÜR BUSVORZELTE

- o 3 Lichteinstellungen
- o Brenndauer ca. 6 Stunden
- o Kompatibel mit allen Zelten und Vorzelten mit Outwell Nightlight System
- o Funkfernbedienung
- o Wiederaufladbarer Akku
- o USB-Ladekabel

Batterien: Leuchteinheit 5.000 mAh, 3,7V Li-Batterie / Fernbedienung: 2 x CR2016 3V Quelle: 3 Watt, 3.000 Kelvin. Lieferumfang 2 x Leuchtelement + 1 x Fernbedienung. Farbe night blue. Material Edelstahl. Maße 3,2 x 15 x 3,2 cm (B x H x T). Gewicht 0,5 kg.

9970539 112,00



4 FREISTEHENDES INNENZELT FÜR BUSVORZELTE

Mit diesem einfach aufzubauenden Innenzelt können Sie schnell zusätzlichen Schlafplatz für Outwell Vorzelte schaffen. Dunkle Stoffe begrenzen den Lichteinfall und sorgen so für einen erholsamen Schlaf.

Farbe blau. Material 100 % Polyester. Maße 205 x 150 x 130 cm (B x H x T). Packmaß 64 x 10 cm (B x H). Gewicht 2,2 kg.

9970523 87,50



5 ZELTREPARATURSET

Zuschneidbare Flicker für Zeltnähte, Außenzelt, Zeltboden oder Netzeinsätze. Inklusive Aufbewahrungstasche.

Lieferumfang Nahtabdichtung Seam Grip+WP, Applikatorpinsel, Handschuh, schwarzer Nylonflicken (100 % Polyamid), hellgrauer Nylon-Ripstop-Flicken (100 % Polyamid), klarer PVC-Flicken (100 % Polychlorid), 2 Tape-Mesh-Flicken (100 % Polyester). H226, H315, H334, H335, H337. EUH204: Enthält Isocyanate. Kann allergische Reaktionen hervorrufen.

9944757 38,00



Gefahr

6 BUSVORZELT CROSSVILLE 250SA

- o Drive Away Ready ermöglicht das Wegfahren und Wiederanschießen direkt an der Markise ohne Verwendung von Connect Sets
- o HookTrack-System für die vielseitige Positionierung von Lampen und Gegenständen bis zu 1,5 kg
- o Die strapazierfähigen Outwell-Reißverschlüsse sind einfach zu bedienen und laufen sicher und frei
- o Optionales Innenzelt aus dunklem Stoff zum Schlafen oder Aufbewahren
- o Bodenplane für Link Access Zone mit integriertem Zugluftstopper
- o Das Awning Sealing System dichtet die Witterung zwischen der Karosserie und dem Zugangsbereich des Vorzelts ab
- o Vorgeformte Luftschläuche sorgen für große Kopffreiheit und viel Platz im Inneren
- o Geräumiger Wohnbereich mit großen getönten Fenstern für einen lichtdurchfluteten Innenraum mit Vorhängen für mehr Privatsphäre



Wassersäule 6.000 mm. Farbe green. Material Außenzelt 100 % Polyester, Bodenplane 100 % doppelt beschichtetes wasserdichtes Polyethylen, Gestänge Fiberglas, Luftschlauch.

| Modell | Maße (B x H x T cm) | Packmaß (B x H x T cm) | Montagehöhe (cm) | Gewicht (kg) | Art.-Nr. | Preis |
|------------------|---------------------|------------------------|------------------|--------------|----------|----------|
| Crossville 250SA | 265 x 220 x 250 | 79 x 47 x 47 | 175 - 200 | 24,1 | 9971057 | 1.469,00 |



7 TALL CONNECTION CROSSVILLE 250SA

Dieses Verbindungselement - auch Vorzelt-Schleuse genannt hält das Wetter vom Crossville 250SA Anbau und dem Fahrzeug fern. Es hat die ideale Größe passend für größere Transporter wie den Ducato, Sprinter oder ähnliche Fahrzeuge und lässt sich leicht anschließen. Wenn man für einen Ausflug das Fahrzeug benutzen will, kann die Schleuse ganz einfach abgenommen werden.

Anbauhöhe 240 - 270 cm. Packmaß 60 x 18 cm (L x B) Kederdurchmesser 7 mm/5 mm Gewicht 1 kg. Material Zelt 100 % Polyester, Gestänge Fiberglas.

9971058 236,00



8 ZELTTEPPICH COZY CARPET CROSSVILLE 250SA

- o Komfortables Soft-Touch-Material
- o Strapazierfähige Konstruktion für eine lange Lebensdauer
- o Isolierung für Komfort an kühlen Morgen
- o Teppich von Wand zu Wand
- o Inklusive Trageriemensystem

Farbe schwarz/grau. Maße 230 x 225 cm (B x T). Material 100 % Polyester.

9971059 81,00



9 ZELTUNTERLAGE ZU BUSVORZELT CROSSVILLE 250S

Diese praktische Unterlage hält Ihren Zeltfußboden sauber und schützt ihn vor Abrieb und Schäden. Darüber hinaus fungiert sie als Isolierschicht zum Schutz vor der Bodenkälte. Die Unterlage sollte vollständig vom Zelt überdacht sein, damit sich kein Regenwasser unter dem Boden sammeln kann.

Farbe schwarz/grau. Material 100 % Polyethylen. Maße 240 x 40 cm (B x T). Gewicht 2 kg.

9970587 62,00



10 ADAPTER CROSSCAMP CONNECT SET 7 - 9 MM

Beinhaltet einen 9-mm-Keder, um ein Canopy oder Vorzelt an ein Fahrzeug mit werkseitig montierter Crosscamp-Schiene anzuschließen.

9971063 32,50



11 MAGNETADAPTER-SET

Mit dem Magnetband lässt sich Ihr Touring-Vorzelt sicher am Auto befestigen.

Farbe grau. Material Keder 100 % Polyester mit PVC Beschichtung. Gewicht 2,2 kg

9960967 62,00



12 ADAPTER-SET MIT DOPPELKEDER

Einfache, vielseitige Verbindung eines freistehenden Vorzelts zum Fahrzeug

- o Enthält Keder (5 und 7 mm) für unterschiedliche Kedergrößen
- o Beide zusammen sind passend für die VW California-Adapterschiene
- o 5 mm passend für Anschluss eines Vorzeltes an diverse Markisen wie z.B. Thule oder Fiamma
- o 7 mm passend für Standard Kederschiene.

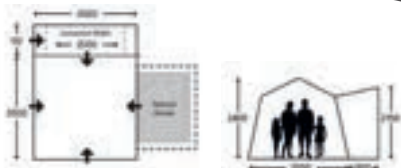
Farbe grau. Material Keder 100 % Polyester mit PVC Beschichtung. Maße 17 x 8 x 98,5 cm (B x H x T). Gewicht 1,25 kg.

9957527 38,00



WEATHERSHIELD™ 68D

Extrem leicht und einfach in der Handhabung, ermöglicht Weathershield™ 68D einen superschnellen Auf- und Abbau. Besonders strapazierfähig und witterungsbeständig – ein leichtes Material mit einem tollen Preis-Leistungs-Verhältnis ohne Kompromisse.



1 BUSVORZELT CROSS AIR

Komfort bei jedem Wetter. Dank der innovativen Kampa Luftrahmentechologie bietet das Cross AIR mit seinen steil ansteigenden Wänden einen geräumigen Wohnbereich. Hinzu kommt die intelligente Frontkonstruktion mit einer D-förmigen Tür, die sich zur Hälfte oder komplett aufrollen lässt. Das große Vordach schafft einen wettergeschützten Eingangsbereich. Weitere Cross AIR Vorzüge: Bodenschürze mit Clip-Befestigung, Fenster mit Rollos für mehr Privatsphäre, Netzwand an der Fronttür. Mit dem innovativen Weathershield 68D Material bleiben Gewicht und Packgröße auf ein Mindestmaß beschränkt.

Material 100 % Polyester (mit PU-Beschichtung). Lieferumfang Quickpitch Abspannleinen, Handpumpe, 1 Satz Plastik Heringe, 1 Satz Stahl Heringe, Bodenplane. Maße 300 x 300 cm (B x T). Tunnelbreite 300 cm. Tunneltiefe 90 cm. Anschlusshöhe 180 - 210 cm. Höhe vorne 240 cm. Packgröße 76 x 35 x 35 cm (B x H x T). Gewicht 16,2 kg.

9956973

703,00



2 BUSVORZELT CROSS AIR TG

Für jedes Abenteuer gerüstet. Das Cross AIR TG wird so mit dem Heck Ihres Campervans verbunden, dass der Wohnbereich des Vans nahtlos in das Vorzelt übergeht. Mit dem innovativen Weathershield 68D Material bleiben Gewicht und Packgröße auf ein Mindestmaß beschränkt. Der stabile Luftrahmen mit Mehrpunkt-Aufblasssystem sorgt für ein schnelles Auf- und Abbauen.

Material 100 % Polyester (mit PU-Beschichtung). Lieferumfang Quickpitch Abspannleinen, Handpumpe, 1 Satz Plastik Heringe, 1 Satz Stahl Heringe, Bodenplane. Maße 270 x 270 cm (B x T). Tunnelbreite 270 cm. Tunneltiefe 150 cm. Anschlusshöhe 180 - 210 cm. Höhe vorne 240 cm. Packgröße 76 x 35 x 35 cm (B x H x T). Gewicht 15,2 kg.

9956974

703,00



3 VORZELTANBAU FÜR CROSS AIR

Schlafraum-Anbau für Zelte der Cross Air-Serie aus dem innovativen Weathershield 68D Material.

Material 100 % Polyester (mit PU-Beschichtung). Maße 40 x 170 cm (B x H). Höhe hinten 157 cm. Packgröße 54 x 24 x 24 cm (B x H x T). Gewicht 4,6 kg.

9956975

370,00

Zelte Pos. 1 bis 6 haben Doppelkeder (5+8mm), Leinen für die Abspannung über das Fahrzeugdach, Klettbander für die Anbringung an Dachreling, Hohlstaub für einen optionalen Schleusenstab.




WEATHERSHIELD™ TC

Weathershield TC ist robust und auf Grund seiner Struktur atmungsaktiv. Dadurch bietet es ein hervorragendes Raumklima, verhindert Kondenswasserbildung und bleibt angenehm kühl an heißen Sommertagen.

4 BUSVORZELT TOURING AIR TC

Das Kampa Touring AIR wurde so konzipiert, dass es neben Ihrem Reisemobil stehen kann und Ihnen maximal Platz bietet. Im Inneren erwartet Sie ein geräumiger Wohnbereich, raumhohe Fenster, reichlich Belüftung durch Netzeinsätze und ein großes Innenzelt mit vier Schlafplätzen, welches standardmäßig mitgeliefert wird. Material 100 % Polyester (mit PU-Beschichtung).

Lieferumfang Quickpitch Abspannleinen, Handpumpe, 1 Satz Plastik Heringe, 1 Satz Stahl Heringe, Bodenplane. Maße 280 x 610 cm (B x T). Tunnelbreite 290 cm. Tunneltiefe 90 cm. Anschlusshöhe 180 - 210 cm. Höhe vorne 210 cm. Packgröße 74 x 48 x 45 cm (B x H x T). Gewicht 29,5 kg.

9956972 1.099,00

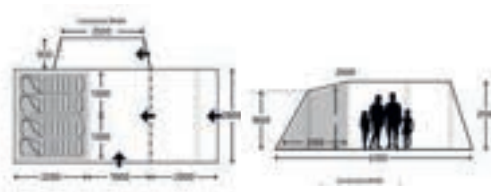

5 BUSVORZELT TOURING AIR

Das Kampa Touring AIR RH Busvorzelt lässt sich schnell und einfach dank des Luftschlauchsystems aufbauen.

Material 100 % Polyester (mit PU-Beschichtung).

Lieferumfang Abspannleinen, Tragetasche, Luftpumpe, Heringe, eingenähte Bodenplane, Bodenplane. Maße 280 x 610 cm (B x T), Tunnelbreite 290 cm. Anschlusshöhe 180 - 210 cm. Höhe vorne 210 cm. Packmaß 78 x 41 x 41 cm (B x H x T). Gewicht 21,7 kg.

9971372 934,00


6 BUS- UND REISEMOBILVORZELT SPRINT AIR

Stellen Sie Ihr Wohnmobil ab und bauen Sie daneben in wenigen Minuten einen Pavillon auf. Das Sprint AIR verfügt über leichtes Weathershield 68D Material, den zuverlässigen Kampa AIR Rahmen und einen kompakten Wohnraum, der durch den großzügigen Nasswettereingang noch geräumiger wird.

- Luftrahmentechologie mit Multipunkt-Aufblasssystem
- Weathershield™-68D-Material
- Freistehendes Drive-away-Vorzelt

Material 100 % Polyester (mit PU-Beschichtung). Gestänge Air. Farbe grau. Maße 110 x 200 x 145 cm (B x H x T). Montagehöhe 180 - 210 cm. Packmaß 32 x 30 x 72 cm (BxHxT). Gewicht 12,1 kg.

9958054 559,00


7 VORZELTPUMPE DOUBLE ACTION HAND PUMP

Diese Handpumpe ist für Kampa Zelte geeignet und bläst diese beim Abwärts- und Aufwärtshub auf.

Maße 23 x 45,5 x 11,5 cm (B x H x T). Gewicht 0,8 kg.


9956971 33,50


8 VORZELTEPPICH FLEECE CARPET

Schützen Sie sich vor aufsteigender Kälte und schaffen Sie eine angenehme Atmosphäre. Die Oberseite besteht aus weichem, aber strapazierfähigem Vlies mit einer isolierenden Schaumstoff-Mittelschicht und einer wasserdichten Unterseite. Der Vorzeltteppich eignet sich für die Wohnbereiche der meisten Zelte und Vorzelte.

Material Nutzschiene 100 % Polyester.

| Modell | Maße (L x B cm) | Gewicht (kg) | Art.-Nr. | Preis |
|--------------|-----------------|--------------|----------------|--------------|
| Cross Air | 280 x 280 | 2,2 | 9958049 | 84,00 |
| Cross Air TG | 250 x 250 | 1,7 | 9958052 | 84,00 |
| Sprint Air | 145 x 250 | 1 | 9958053 | 62,00 |
| Touring | 250 x 180 | 1,2 | 9970687 | 67,50 |





1 BUSVORZELT BEYOND

Freistehendes Buszelt mit ausgezeichnetem Preis-Leistungsverhältnis. Verbindungsmöglichkeiten zum Fahrzeug: Mit Keder, mit Schleusenstab an der Regenrinne, mit Klettbändern an der Reling. Hohlsaum für ein optionales Kederadapterset (auf Anfrage erhältlich).

Lieferumfang Dachhaut, Gestänge, Schleusenstab, Spannleinen, Heringe und Packsack. Montagehöhe 180 - 220 cm. Wassersäule 3.000 mm. Farbe dunkelgrau / hellgrau. Material 100 % Polyester (mit PU-Beschichtung). Gestänge Durawrap Fiberglas 12,7 mm. Maße 340 x 210 x 240 cm (B x H x T). Packmaß 25 x 75 cm (Ø x H). Gewicht 12 kg.

9932253 335,00



2 MOBILZELT RAMBLER

Innovatives Mobilzelt mit viel Innenraum und sehr guter Ventilation. Die freistehende Rahmenkonstruktion sichert eine hervorragende Stabilität und ermöglicht problemloses Wegfahren, ohne das Zelt abbauen zu müssen.

- o 4 große, abdeckbare Klarsichtfenster
- o 1 Fenster mit Belüftungsgaze
- o 2 Eingänge
- o Hinterwand kann komplett geöffnet werden
- o 2 Dauerbelüftungen im Dachbereich
- o Kabeleingang und Kabelführungssystem
- o Seiteneingang als Sonnendach aufstellbar
- o Fest eingenähter Zeltboden
- o Zahlreiche Sturmabspannungen
- o Zentrale Lampenaufhängung

Verbindungsmöglichkeiten zum Fahrzeug: Mit Keder, mit Schleusenstab oder mit Klettbänder an der Reling.

Lieferumfang Außenzelt mit Boden, Aufstellstangen, Schleusenstab, Spannleinen, Heringe, Packsack. Anschluhöhe (Fahrzeug/Regenrinne) 180 - 220 cm. Wassersäule 3.000 mm. Farbe grau. Material 100 % Polyester. Gestänge Fiberglas. Maße 350 x 220 x 260 cm (B x H x T). Packmaß 24 x 74 cm (Ø x H). Gewicht 12,8 kg.

9956905 447,00




3 KLAPPSAUGER FÜR BUS-VORZELTE

Klappsauger mit Metallkörper für Bus-Vorzelte. Optimale Befestigungsmöglichkeit des Vorzelt-Schleusenstabs an Fahrzeugen ohne Dachreling oder Regenrinne. Sekunden-schnell montiert. Passend auch für Bus-sonnendächer.

Maße 5,4 cm (Ø). Gewicht 120 g.

2 Stück **9940438 23,00**




4 MAGNETADAPTER FÜR BUSVORZELTE

Das Magnetadapter-Set ist eine einfache und praktische Möglichkeit um Busvorzelte und -sonnendächer an Fahrzeugen ohne Dachrinne zu befestigen. Es haftet perfekt auf flachen Stahldächern.

Material Material 100 % Polyester, Kedeerschiene aus Kunststoff. Maße 8,5 x 2,5 x 300 cm (B x H x T). Gewicht 1,7 kg.

9961217 55,50



5 KEDERADAPTERSET

Kederadapterset zur Verbindung von Busvorzelt und Fahrzeug.

Farbe hellgrau. Material Vollkunststoff mit Textilbeschichtung. Länge 300 cm. Maße 7 mm (Ø). Gewicht 1,02 kg.

9938257 46,00



6 VORZELT HEXAWAY PRO AIR

Das Vango AirHub Hexaway-Vorzelt ist der perfekte Ort zum geselligen Beisammensein und schafft eine geräumige, wohnraum-ähnliche Erweiterung Ihres Fahrzeugs. Das sechseckige Design sorgt dafür, dass Sie den gesamten Platz optimal nutzen können, wenn Sie Zeit mit Familie und Freunden verbringen. Das aus recycelten Materialien hergestellte Gewebe eignet sich perfekt für Touren mit Ihrem Fahrzeug und das einfache Aufblassystem lässt sich schnell auf- und abbauen. Der Verbindungstunnel lässt sich leicht wegrollen, wenn Sie tagsüber auf Erkundungstour sind und verfügt über zwei seitliche Eingangstüren für einen einfachen Zugang.

- Sichtschutzvorhänge mit Reißverschluss
- Abwechselnd durchsichtige Diamant- und Mesh-Fenster - maximiert das Licht und lässt die Luft zirkulieren
- Oberlichtfenster
- Mehrere Fahrzeugbefestigungsmethoden
- Line-Lok® Abspannleinen
- Belüftungspaneele sorgen für einen angenehmen Luftstrom

- SkyTrack® II - Ein flexibles Aufhängesystem, an dem Sie problemlos Beleuchtung oder Stauraum anbringen können.
- All-in-One-Aufblasung - Schnelles und einfaches Aufblasen über ein Ventil
- Einhängbare Bodenplane (im Lieferumfang enthalten)
- Robust, langlebig und wasserdicht. Mit 420 doppelten Ripstop-Fäden mit einer HH-Bewertung von 6.000 mm.
- Hergestellt aus recyceltem Kunststoff
- Easy Pack Carry Bag - Übergroße Tragetasche zum leichteren Verstauen des Vorzelts
- Aufgebaut in 10 Minuten

Lieferumfang Tragetasche, Druckregler und AirBeam-Pumpe. Material 100 % Polyester. Wassersäule 6.000 mm. Farbe grau. Maße (ohne Verbindungsschleuse) 330 x 240 x 390 cm (L x H x B). Packmaß 90 x 36 x 37 cm (L x H x B).

| Ausführung | Montagehöhe (cm) | Gewicht ca. (kg) | Art.-Nr. | Preis |
|------------|------------------|------------------|----------------|-----------------|
| Low | 180 - 210 | 21,3 | 9957785 | 1.359,00 |
| Mid | 215 - 255 | 21,3 | 9971088 | 1.392,00 |
| Tall | 255 - 295 | 21,6 | 9957786 | 1.425,00 |



7 MODULARES VORZELT VERSOS AIR

Das Versos Air ist anpassungsfähig für jedes Abenteuer. Ein vielseitiges Design ermöglicht es Ihnen, das Schlafzimmer und den Anbau neu anzuordnen, sodass Sie entscheiden können, ob Ihr Vorzelt nach vorne oder zur Seite ausgerichtet ist. Dank der AirBeam®-Technologie von Vango lässt es sich schnell und einfach aufbauen und ist dabei leicht, robust und wasserdicht.

- Die Vielseitigkeit macht es auch zur idealen Wahl für Fahrzeuge mit einer rechten Seitenschiene.
- Touring-Vorzelt aus Sentinel Active 150D-Gewebe
- Aufblasbare AirBeam®-Struktur
- Modularer Aufbau dank Reißverschlüssen an drei Seiten zum Anbringen der Schlafkabine bzw. der Verbindungsschleuse nach Wunsch
- Ausführung Mid eignet sich z. B. für Kastenwagen

- Sichtschutzvorhänge mit Reißverschluss
- Vollständig wind- und regentest
- All-in-One-Aufblasung - schnelles und einfaches Aufblasen
- Eingenähte Bodenplane
- Zwei Türen in der Verbindungsschleuse ermöglichen einen bequemen Zugang zur Vorder- oder Rückseite des Fahrzeugs
- Aufrollbare Verbindungsschleuse

Lieferumfang Tragetasche, Druckregler und AirBeam-Pumpe. Material 100 % Polyester. Farbe grau. Maße 480 x 215 x 350 cm (L x H x B), je nach Aufbau. Wassersäule 4.000 mm.

| Ausführung | Montagehöhe (cm) | Gewicht ca. (kg) | Art.-Nr. | Preis |
|------------|------------------|------------------|----------------|-----------------|
| Low | 180 - 210 | 25,2 | 9971125 | 1.568,00 |
| Mid | 215 - 255 | 25,3 | 9971126 | 1.535,00 |



grey

1 DACHZELT AIRPASS

Mit seinem besonders großen Raumangebot besticht das AirPass mit einem hervorragenden Schlafkomfort. Auch die technischen Merkmale sind ausgezeichnet. Die Zeltserie Made in Italy besteht aus GFK, das sehr wärmeisolierend und leicht zu reparieren ist. Die hochwertige Verarbeitung und das leichte und elegante Design des Zeltes eignet sich sowohl für Kleinwagen als auch für SUV, Liefer- und Geländewagen. Durch das Parallelhub-Konzept und den Einsatz von Gasfedern in den Ecken ist das AirPass ein echtes Raumwunder. Trotz seiner geringen Höhe, verfügt es im Inneren über genügend Raum um Kissen und Schlafsack auf der Schaumstoffmatratze unterzubringen. Das atmungsaktive Zelttuch und der kondensabweisende Innenhimmel sorgen für ein erstklassiges Raumklima. Für ein Abenteuer der Spitzenklasse oder ein ruhiges Wochenende mit der Familie – das AirPass macht einfach alles mit.

Einmalige Formgebung

Bei geschlossener Dachschale beträgt die Höhe gerade einmal 25 cm. Im geöffneten Zustand beträgt die Außenhöhe 98 cm und bietet somit ein großes Raumangebot im Innern.

Automatischer Öffnungsmechanismus

Das Öffnen der Schale erfolgt in zwei Stufen mit Hilfe der Gasdruckfedern, die perfekt in der Schale integriert sind. Vier Verschlüsse öffnen und das Zelt entfaltet sich in Sekunden.

Dachschalen

Reine Handarbeit aus Fiberglas (GFK). Im Vergleich zu den herkömmlichen Kunststoffmaterialien ist GFK sehr wärmeisolierend, witterungsbeständig und leicht zu reparieren. Die Dachschalen sind zudem äußerst hitzeabweisend, langlebig und maßbeständig.

Stoff

Material Zelttuch 100 % Polyester (mit Acrylatbeschichtung). Dieses ausgezeichnete Gewebe ist Made in Germany. Das Material besticht durch eine hohe Wasserundurchlässigkeit (Wassersäule 600 mm) und eine Wasserdampfdurchlässigkeit von 440 g/m² in 24 Stunden. Des Weiteren ist es auch extrem robust, leicht und kompakt.

Serienausstattung

Vier Befestigungen zur Befestigung am Dachträger, zwei Türen und zwei Fenster mit verstellbaren Öffnungen inklusive Moskitonetze. Zwei abnehmbare Taschen an den Seiten, elastische Gummizüge zur einfachen Faltung des Stoffes, zwei bis vier Kissen je nach Modell, höhenverstellbare Aluleiter 4 x 4 (Länge 130 cm – 222 cm) mit Leiterbeutel, Staunetz am Dachhimmel.



Modell Black Storm
Farbe schwarz /
carbon



Small Medium Large



Automatischer Öffnungsmechanismus

| Größe | Gehäusefarbe | Tuchfarbe | Maße geöffnet (L x B x H cm) | Maße geschlossen (L x B x H cm) | Gewicht (kg) | Art.-Nr. | Preis |
|--------|--------------|-----------|---------------------------------|------------------------------------|-----------------|----------------|-----------------|
| Small | weiß | grau | 210 x 130 x 98 | 210 x 130 x 25 | 58 | 9955021 | 3.504,00 |
| Small | schwarz | carbon | 210 x 130 x 98 | 210 x 130 x 25 | 58 | 9955026 | 3.644,00 |
| Medium | weiß | grau | 210 x 145 x 98 | 210 x 145 x 25 | 60 | 9955024 | 3.786,00 |
| Medium | schwarz | carbon | 210 x 145 x 98 | 210 x 145 x 25 | 60 | 9955027 | 3.908,00 |
| Large | weiß | grau | 210 x 160 x 98 | 210 x 160 x 25 | 72 | 9955025 | 3.999,00 |
| Large | schwarz | carbon | 210 x 160 x 98 | 210 x 160 x 25 | 72 | 9955028 | 4.111,00 |

Die technisch zulässige Gesamtmasse des Fahrzeugs sowie die technisch zulässige Gesamtmasse auf der Achse dürfen nicht überschritten werden. Nachträglich am Fahrzeug angebrachtes Zubehör verringert die Zuladungsmöglichkeit und beeinflusst die Achslasten. Nachträgliche Änderungen am Fahrzeug (z. B. Ablostung), die die Massewerte des Fahrzeugs beeinflussen, liegen im Verantwortungsbereich des Fahrzeughalters. Weitere Hinweise & Erläuterungen zur Gewichtsthematik finden Sie in den Verkaufsunterlagen und auf den Websites der Hersteller.


 Dachzelt Airpass 360
weiß / carbon

 Dachzelt Airpass 360
schwarz / carbon

2 DACHZELT AIRPASS 360

Die vier neuen zusätzlichen Fenster an den Ecken ergänzen die Türen und die großen Fenster an den Wänden. Insgesamt gibt es acht helle Öffnungen für diejenigen, die in Kontakt mit der Natur leben wollen. Airpass 360 bietet einen Rundum-Panoramablick vom Vorzelt nach draußen, geschützt durch das innovative Hightech-Moskitonetz der Airpass 360-Serie, das sehr dicht und verdunkelnd ist und vor Insekten und neugierigen Blicken für mehr Privatsphäre schützt.

Serienausstattung

4 Klammern zur Befestigung am Dachgepäckträger, 2 Eingänge mit Teilverdunkelung im Innenbereich, 6 runde Fenster, 2 Belüftungsöffnungen, Moskitonetz an allen Öffnungen, schalldämmender und kondensatfreier Innenhimmel, bequemes Ablagenetz, elastische Innenzüge zur einfachen Faltung des Stoffes, 1 Matratze und 2-3-4 Kissen, 1 Deckenlampe, 1 in der Höhe verstellbare Leiter, Tragetasche für die Leiter.

Material Zelttuch 100 % Polyester mit Acrylatbeschichtung, Dachschaufel GFK

| Größe | Gehäusefarbe | Tuchfarbe | Maße geöffnet (L x B x H cm) | Maße geschlossen (L x B x H cm) | Gewicht (kg) | Art.-Nr. | Preis |
|--------|--------------|-----------|---------------------------------|------------------------------------|-----------------|----------------|-----------------|
| Small | weiß | carbon | 210 x 130 x 98 | 210 x 130 x 25 | 58 | 9971383 | 3.954,00 |
| Small | schwarz | carbon | 210 x 130 x 98 | 210 x 130 x 25 | 58 | 9971389 | 4.073,00 |
| Medium | weiß | carbon | 210 x 145 x 98 | 210 x 145 x 25 | 60 | 9971384 | 4.270,00 |
| Medium | schwarz | carbon | 210 x 145 x 98 | 210 x 145 x 25 | 60 | 9971391 | 4.370,00 |
| Large | weiß | carbon | 210 x 160 x 98 | 210 x 160 x 25 | 72 | 9971387 | 4.337,00 |
| Large | schwarz | carbon | 210 x 160 x 98 | 210 x 160 x 25 | 72 | 9971392 | 4.606,00 |



1 VORZELT

Das AirPass Vorzelt bietet zusätzlichen Raum und Privatsphäre. Das Vorzelt kann in ca. 5 Minuten auf- oder abgebaut werden und lässt sich im AirPass Dachzelt verstauen. Beidseitig montierbar.

Lieferumfang: Vorzelt und Aluminium-Aufstellstangen. Material Tuch 100 % Polyester (mit Acrylatbeschichtung). Bodenschürze PVC. Gestänge Aluminium eloxiert. Gewicht ca. 7 kg.

| Ausführung | Art.-Nr. | Preis |
|-------------------------------------|----------------|---------------|
| für Autos, max. Höhe 170 cm | 9940868 | 725,00 |
| für Minivans, Höhe 171 - 185 cm | 9940869 | 857,00 |
| für Geländewagen, Höhe 186 - 200 cm | 9940870 | 857,00 |
| für Transporter, Höhe 201 - 220 cm | 9940871 | 857,00 |

2 REGEN- UND THERMOHAUBE

Die Thermohaube ist ideal als Schutz vor Nässe, Wind und Kälte. Es ist durch Klettverschluss einfach anzubringen und kann aufgebaut oder gefaltet innerhalb der Schalen bleiben.

Material 100 % Polyester (mit PU-Beschichtung).

| Ausführung | Art.-Nr. | Preis |
|------------|----------------|---------------|
| Small | 9953891 | 291,00 |
| Medium | 9940865 | 291,00 |
| Large | 9953892 | 291,00 |



3 VORDACH WINGS

Vordach AirPass Wings für Dachzelt Airpass, seitlich.

Lieferumfang 1 Wing. Farbe schwarz. Material Tuch 100 % Polyester mit Acrylatbeschichtung. Gestänge Aluminium/Stahl. Gewicht 3 kg.

9953912 347,00

4 SONNENSEGEL

Das AirPass Sonnensegel bietet zusätzlichen Schutz vor Sonne und Regen. Beidseitig montierbar.

Material Tuch 100 % Polyester. Gestänge Aluminium eloxiert. Maße 200 x 160 cm (L x B).

| Ausführung | Gewicht (kg) | Art.-Nr. | Preis |
|-----------------------------|--------------|----------------|---------------|
| für Autos, max. Höhe 185 cm | 5 | 9940866 | 302,00 |
| für SUVs, max. Höhe 220 cm | 6 | 9940867 | 331,00 |



5 BEFESTIGUNGS-SET

Die Befestigungssets dienen als Ersatzteil oder zur Ergänzung, falls das Dachzelt mit mehr als den üblichen vier mitgelieferten Befestigungen montiert werden muss.

Lieferumfang 8 x Montageplatten oben, 4 x Montageplatten unten, 8 x Schrauben und Muttern. Gewicht 0,5 kg.

| Ausführung | Bohrungsabstand | Art.-Nr. | Preis |
|------------|-----------------|----------------|--------------|
| Standard | 44 mm | 9953914 | 49,50 |
| Long | 65 mm | 9953915 | 57,50 |
| X-Long | 83 mm | 9925834 | 64,00 |
| XX-Long | 97 mm | 9953916 | 76,50 |



6 ALUMINIUMLEITER LANG AIRPASS/AIRPASS VARIANT

Die praktische Teleskopleiter mit 2 x 5 Stufen lässt sich für den Transport zusammenschieben und wird bei Bedarf auseinander gezogen und verriegelt. Die Aluminiumleiter ist für eine Fahrzeughöhe von max. 240 cm geeignet.

Material Aluminium. Maße 34 x 147 - 247 x 8 cm (B x H x T). Packmaß 37 x 15 x 8 cm (B x H x T). Gewicht 5 kg.

9925381 219,00

7 DACHZELT AIRPASS VARIANT

Das Dachzelt mit serienmässigem Panoramablick. Durch das Keil-Konzept und den Einsatz von zwei Gasfedern ist das AirPass Variant in Rekordzeit aufgebaut. Im geöffneten Zustand bietet es durch die große hintere Öffnung einen einmaligen Panoramablick. Bei geschlossener Dachschaale beträgt die Höhe gerade einmal 25 cm. Die Zeltserie Made in Italy besteht aus GFK, dass sehr wärmeisolierend und leicht zu reparieren ist. Die hochwertige Verarbeitung und das leichte und elegante Design des Zeltes eignet sich sowohl für Kleinwagen als auch SUV, Liefer- und Geländewagen. Geöffnet bietet das AirPass Variant mit einer Außenhöhe von 150 cm genügend Platz im Innern, um sich bei schlechtem Wetter auch einmal drinnen aufzuhalten. Es verfügt im Inneren über genügend Raum um Kissen und Schlafsack auf der Schaumstoffmatratze unterzubringen. Zwei Eingänge auf beiden Seiten mit inneren aufrollbaren Moskitonetzen. Der hintere Eingang kann beliebig genutzt werden: ob komplett geöffnet, von oben geschlossen oder von unten geschlossen. Je nach Lust, Laune - und natürlich Wetter. Die Eingänge lassen sich durch die Reißverschlüsse in große Fenster oder Lüftungsöffnungen verwandeln. Das atmungsaktive Zelttuch und der kondensabweisende Innenhimmel sorgen für ein erstklassiges Raumklima.

Material Dachschaale GFK, Zelttuch 100 % Polyester (mit Acrylatbeschichtung).



Modell Black Storm
Farbe schwarz/carbon

| Größe | Maße (geschlossen) (B x H x T cm) | Maße (geöffnet) (B x H x T cm) | Gewicht (kg) | Gehäuse- farbe | Tuch- farbe | Art.-Nr. | Preis |
|---------------|--------------------------------------|-----------------------------------|-----------------|-------------------|----------------|----------------|-----------------|
| Small | 210 x 130 x 25 | 210 x 130 x 150 | 56 | weiß | grau | 9953893 | 3.808,00 |
| Small | 210 x 130 x 25 | 210 x 130 x 150 | 56 | schwarz | carbon | 9953898 | 3.930,00 |
| Medium | 210 x 145 x 25 | 210 x 145 x 150 | 60 | weiß | grau | 9953894 | 4.112,00 |
| Medium | 210 x 145 x 25 | 210 x 145 x 150 | 60 | schwarz | carbon | 9953899 | 4.220,00 |
| Large | 210 x 160 x 25 | 210 x 160 x 150 | 71 | weiß | grau | 9953895 | 4.349,00 |
| Large | 210 x 160 x 25 | 210 x 160 x 150 | 71 | schwarz | carbon | 9953901 | 4.447,00 |
| Small X-Long | 230 x 130 x 25 | 230 x 130 x 150 | 58 | weiß | grau | 9953896 | 3.930,00 |
| Small X-Long | 230 x 130 x 25 | 230 x 130 x 150 | 58 | schwarz | carbon | 9953902 | 4.199,00 |
| Medium X-Long | 230 x 145 x 25 | 230 x 145 x 150 | 67 | weiß | grau | 9953897 | 4.220,00 |
| Medium X-Long | 230 x 145 x 25 | 230 x 145 x 150 | 67 | schwarz | carbon | 9953903 | 4.490,00 |

Serienausstattung

Vier Befestigungen zur Befestigung am Dachträger, drei Eingänge mit Moskitonetz, elastische Gummizüge zur einfachen Faltung des Stoffes, zwei bis vier Kissen je nach Modell, höhenverstellbare Aluleiter (Länge 130 cm – 222 cm) mit Leiterbeutel, kapuzenartige Air Cap für noch bessere Lüftung. Staunetz am Dachhimmel.



8 THERMOHAUBE

Die PU-beschichtete Thermohaube ist ideal als Schutz vor Nässe, Wind und Kälte. Sie ist durch einen Klettverschluss einfach anzubringen und kann montiert innerhalb der Schalen bleiben.

Farbe grau, Material 100 % Polyester (mit PU-Beschichtung) Gewicht ca. 0,8 kg.

| Ausführung | Art.-Nr. | Preis |
|---------------|----------------|---------------|
| Small | 9953904 | 291,00 |
| Medium | 9953905 | 291,00 |
| Large | 9953906 | 291,00 |
| Small X-Long | 9953907 | 291,00 |
| Medium X-Long | 9953908 | 291,00 |



9 SONNENSEGEL

Das Sonnensegel bietet zusätzlichen Schutz vor Sonne und Regen. Die einstellbaren und auf das Wesentliche reduzierten Aluminiumstangen lassen sich schnell und einfach montieren. Nur auf der Fahrerseite montierbar.

Farbe grau. Maße 200 x 150 cm (L x B). Material Tuch 100 % Polyester, Gestänge Aluminium eloxiert.

| Ausführung | Gewicht (kg) | Art.-Nr. | Preis |
|------------------------------------|--------------|----------------|---------------|
| für Autos, max. Höhe 185 cm | 5 | 9953909 | 380,00 |
| für Geländewagen, max. Höhe 220 cm | 6 | 9953911 | 403,00 |



1 DACHZELT VISTA

Erleben Sie das ultimative Gefühl von Freiheit mit dem Hapro Vista Hartschalen-Dachzelt. Ein einzigartiges Design, höchster Standard und innovative Funktionen zeichnen das Vista aus. Das Hapro Vista wird vollständig in den Niederlanden hergestellt, aus Bauteilen, die zu 100 % in der EU produziert werden. Dies garantiert höchste Qualität und hält unseren CO₂-Fußabdruck niedrig. Das strapazierfähige Baumwollzelttuch von De Waard, der großzügige Innenraum und die dicke, doppelte Matratze sorgen für komfortable Nächte unter dem Sternenhimmel.


- o Panorama-Dachfenster
- o Elegant und leise
- o Patentierte Premium-Fit Dachzelt-Befestigung
- o 5,5 cm dicke, zweilagige Kaltschaummatratze, 1 cm dicke Antikondensationsmatte

- o Teleskopleiter 210 cm
- o Integrierte LED-Beleuchtung
- o Das Hapro Vista ist in nur 90 Sekunden einsatzbereit:
 - Ein fortschrittliches Faltsystem garantiert ein schnelles und einfaches Falten und Entfalten des Dachzeltes
- o Robuste und strapazierfähige YKK-Reißverschlüsse

Material Außenzelt 65 % Polyester / 35 % Baumwolle, Innenzelt 100 % Baumwolle (je 235 g/m²), Hartschale ABS/ASA, Matratze Kaltschaum, Innenrahmen Aluminium, Bodenkonstruktion leichte Wabenkonstruktion aus Polypropylen mit Glasfaseroberfläche.

Lieferumfang Inklusive Leiter, Matratze, integrierte LED-Innenbeleuchtung mit USB-C, Öffnungen mit feinmaschigem Moskitonetz, Panoramadachfenster mit Verdunkelungsrollos, Diebstahlsicherung.

| Modell | Maße geöffnet (L x H x B cm) | Maße geschlossen (L x H x B cm) | Gewicht (kg) | Art.-Nr. | Preis |
|-------------------|------------------------------|---------------------------------|--------------|----------------|-----------------|
| Dachzelt Vista L | 218 x 134 x 127 | 218 x 134 x 33 | 62 | 9971379 | 3.950,00 |
| Dachzelt Vista XL | 218 x 224 x 127 | 218 x 134 x 33 | 75 | 9971382 | 5.049,00 |



horntools

2 DACHZELT THEMIS

Das Hartschalenzelt Themis ist dank der robusten ABS-Hartschale in unter drei Minuten aufgebaut. Einfach die Verschlüsse lösen und fertig. Das Themis hat drei Eingänge und drei mit Mückengittern versehene Fenster für einen uneingeschränkten Rundumblick. Für besonderen Komfort sorgt die 7 cm dicke Memory Foam Matratze mit Flanellüberzug und 3D-Mesh-Unterlage. Die mitgelieferte Teleskop-Leiter kann bis zu 2,6 m ausgezogen und dort befestigt werden, wo der Eingang gewünscht ist. Das Themis ist für alle Fahrzeugmodelle geeignet und wird auf einem Dachträger montiert. Praktische Zubehörprodukte wie Schuhtasche und Organizer-Tasche sind inkludiert.

Material Dachschale ABS, Zelttuch 65 % Baumwolle, 35 % Polyester. **Lieferumfang** Dachzelt mit Hartschale, Matratze (7 cm) mit Flanell-Überzug (100 % Polyester), 3D-Mesh-Unterlage, Befestigungsmaterial für Dachträger, Werkzeug für den Aufbau, Schuhtasche, Organizer-Tasche mit Klettverschluss für den Innenraum, Leiter mit Tasche, Bedienungs- und Pflegeanleitung.

| Modell | Maße geöffnet (L x H x B cm) | Maße geschlossen (L x H x B cm) | Gewicht (kg) | Art.-Nr. | Preis |
|---------------|------------------------------|---------------------------------|--------------|----------------|-----------------|
| Themis Pop Up | 200 x 100 x 140 | 220 x 30 x 150 | 70 | 9970838 | 3.179,00 |



3 DACHZELT DESERT

Das Desert ist passend für alle Fahrzeuge, vom kleinen Suzuki Jimny bis zum Land Rover Defender und sogar auf Anhängern. Das beliebte Klappzelt ist durch das hochwertige Segeltuchgewebe besonders atmungsaktiv. Für den Regenschutz sorgt das robuste Überdach aus Polyester mit einer Wassersäule von 5.000 mm. Der Einstieg erfolgt von unten, was Schutz vor Wind und Wetter bietet. Das Zelt verfügt über einen Eingang und drei Fenster. Zusätz-

liche Moskitonetze an den Fenstern und am Eingang sorgen für ungestörten Schlaf. Zusätzlich zum Dachzelt haben wir auch ein großzügiges Vorzelt im Sortiment, welches über einen robusten Gummi-Innenboden verfügt, der wahlweise auch demontiert werden kann. Das Vorzelt ist mit einem YKK-Reißverschluss in 3 Minuten am Dachzelt befestigt. Ab einer Fahrzeughöhe von 2,1 m wird eine Leiterverlängerung empfohlen.

Lieferumfang Dachzelt, Dachzelt Abdeckung, Leiter, Dachzelt Regenüberzug, 8 cm Kaltschaummatratze, Dachträger-Befestigungsmaterial, Werkzeug für den Aufbau, Spannstangen für die Ausstellfenster, Abspannschnüre und Karabiner, Bedienungs- und Pflegeanleitung. Farbe sand. Material Zelt 65 % Polyester, 35 % Baumwolle (Wassersäule 2000 mm), Regenüberzug 100 % Polyester mit wasserdichter PVC-Beschichtung (Wassersäule > 5.000 mm), Vorzelt 100 % Polyester mit wasserdichter PU-Beschichtung (Wassersäule > 5.000 mm), Gestänge & Leiter Aluminium, Matratzenbezug 100 % Polyester. Gewicht Leiter 6 kg.

Optionales Zubehör Vorzelt, Gewicht 6 kg. Maße (H) 180 – 200 cm.


| Modell | Maße geöffnet (L x H x B cm) | Maße geschlossen (L x H x B cm) | Gewicht (kg) | Art.-Nr. | Preis |
|--------------|----------------------------------|---------------------------------|--------------|----------------|-----------------|
| Dachzelt 140 | 320 x 130 x 145 | 125 x 42 x 145 | 53 | 9955462 | 1.859,00 |
| Dachzelt 165 | 320 x 130 x 165 | 125 x 42 x 165 | 55 | 9955463 | 1.969,00 |
| Dachzelt 220 | 320 x 130 x 220 | 125 x 42 x 220 | 78 | 9938637 | 1.969,00 |
| Vorzelt 140 | Länge einstellbar (180 – 200 cm) | | 6 | 9971415 | 336,00 |
| Vorzelt 165 | Länge einstellbar (180 – 200 cm) | | 6 | 9945850 | 448,00 |
| Vorzelt 220 | Länge einstellbar (180 – 200 cm) | | 6 | 9971416 | 550,00 |

4 UNTERLAGE DACHZELT MATRATZE ANTI SWEAT 3D

Die Anti-Sweat Matratzenunterlage eignet sich perfekt für alle horntools Dachzelte. Die Unterlage hat ein sogenanntes 3D-Abstandsgewirke, welches Kondenswasser verringert und die entstehende Feuchtigkeit schnell ableitet. So wird Schimmelbildung vorgebeugt und die Lebensdauer der Matratze verlängert.

Farbe weiß. Material 100 % Polyester. Dicke 10 mm.

| Ausführung (cm) | Maße (B x H x T cm) | Gewicht (kg) | Art.-Nr. | Preis |
|-----------------|---------------------|--------------|----------------|---------------|
| 140 | 140 x 1 x 235 | 5 | 9957408 | 157,00 |
| 165 | 165 x 1 x 235 | 6 | 9957407 | 180,00 |
| 220 | 220 x 1 x 235 | 7 | 9939630 | 247,00 |





1 DUSCHZELT CABINA II NG

Praktisches Kabinenzelt für Camping und Strand. Perfekt geeignet, um sich zu duschen und umzuziehen, aber auch als einfaches Kochzelt bestens verwendbar.

- o Tür mit Reißverschluss
 - o Großes Hinterfenster
 - o Erdstreifen rundum
 - o Mit Montagematerial und Tragetasche
- Farbe grau. Material 100 % Polyester. Gestänge Fiberglas. Maße 140 x 205 x 140 cm (B x H x T). Packmaß 23 x 67 cm (Ø x H). Gewicht 2,7 kg.

9932416 101,00



2 FUNKTIONSZELT BLUE CREEK

Geräumiges Toiletten- oder Duschzelt. Große Eingangstür. Zwei abschließbare Netzfenster. Zwei Utensilientaschen für Toilettenartikel und ein Nylonband zum Aufhängen des Toilettenhandtuchs.

Farbe blau. Material 100 % Polyester. Gestänge Fiberglas. Maße 130 x 210 x 130 cm (B x H x T). Packmaß 55 x 13 x 15 cm (B x H x T). Gewicht 2,5 kg.

9956782 78,50



3 LAGERZELT MEDIUM

Sehr kompaktes und einfach aufzubauen- des Aufbewahrungszelt. Ideal für Fahrräder, Campingsachen oder als Umzieh- oder Kochzelt, abschließbar mit einer Reißverschluss- tür.

Lieferumfang Spannlinien, Heringe, Transport- hülle und Aufhängeöse für eine Laterne. Wasser- säule 1.000 mm. Farbe grau. Material 100 % Poly- ester mit PU-Beschichtung. Gestänge Glasfaser. Maße 180 x 200 x 180 cm (B x H x T). Packmaß 62 x 13 x 13 cm (B x H x T). Gewicht 2,5 kg.

9970655 90,00



4 KÜCHENZELT VIDA NG

- o Seitlich wegrollbare Eingangstür
- o 3 große verschließbare Gazefenster
- o Hochentlüftung
- o Mit hochgezogenem Erdstreifen
- o Mit Montagematerial und Tragetasche

Farbe blau / grau. Material Wände 100% Polyester (Oxford), Dach aus 100% Polychlorid (PVC). Gestänge Stahl 19 mm (Ø).

Vida I NG: Maße 200 x 195 / 215 x 150 cm (B x H x T). Packmaß 21 x 100 x 26 cm (B x H x T). Gewicht 13,5 kg.

Vida II NG: Maße 200 x 195 / 215 x 200 cm. Packmaß 21 x 100 x 26 cm (B x H x T). Gewicht 16,5 kg.

Vida I NG **9932316 247,00**
Vida II NG **9927023 269,00**



5 GERÄTEZELT

Die neue Art der Lagerung für viele Campingartikel. Der Stoff ist mittels Keder einfach an der Hinterseite des Wohnwagens in die Kederschiene oberhalb des Fensters einzuziehen. Der ideale Platz um Ihr Fahrrad und Ihre Campingartikel unterzustellen und sie vor Witterung und Schmutz zu schützen.

Farbe grau. Material 100 % Polyester. Maße 150 x 185 x 190 cm (B x H x T). Gewicht 0,5 kg.

9940300 90,00



6 GERÄTEZELT BIKE SHELTER XL

Lagerzelt zur Befestigung an der Heckseite des Wohnwagens. Wird mit Keder am Fahrzeug befestigt. Geräumiger Innenraum als Stauraum für Fahrräder, Campingmöbel oder andere Campingausrüstung. Nicht für den Dauereinsatz geeignet.

Farbe grau. Material 100 % Polyester. Gestänge Fiberglas. Maße 190 x 190 x 170 cm (B x H x T). Gewicht 2,4 kg.

9970368 135,00

7 PAVILLON FASTLANE 300 SHELTER

Das robuste und langlebige Zelt mit abnehmbaren Seiten und Bodenplane verfügt über vormontierte Stangen für einen superschnellen Aufbau. Verwenden Sie es als eigenständiges Zelt oder optional mit einem Van für sofortigen Schatten und Schutz. Ideal für Mahlzeiten im Freien oder zum Unterstellen von Fahrrädern.

- Schnelles Aufbausystem mit vormontiertem Zelt und Gestänge
- Starker, langlebiger Stahlrahmen
- Zwei Seiten lassen sich mit optionalen Stangen als Vordach öffnen. Die anderen beiden Seiten lassen sich komplett abzipfen
- Freistehendes Design
- UPF 50+

Lieferumfang Seitenwände, abnehmbare Bodenplane. Farbe grey. Material Außenzelt 100 % Polyester, Bodenplane 100 % doppelt beschichtetes wasserdichtes Polyethylen, Gestänge Stahl. Maße 300 x 220 x 300 cm (B x H x T). Packmaß 113 x 22 x 22 cm (B x H x T). Gewicht 16,7 kg.

9971053 437,00



8 PAVILLON MEDUSA II 3 X 3

Outdoor Pavillon mit außenliegendem Stahl- und Fiberglasgestänge. Einfacher, schneller Aufbau. Geringes Gewicht. Inklusive zweier abnehmbarer Seitenwänden. UV-Schutzfaktor UPF 50+. Wassersäule 2.000 mm.

Farbe blau/weiß. Material 100 % Polyester mit Polyurethan-Beschichtung. Maße 300 x 230/190 x 300 cm (B x H x T). Packmaß 62 x 23 cm (B x Ø). Gewicht 10 kg.

9911208 247,00

9 SEITENWÄNDE ZU PAVILLON MEDUSA

(o. Abb.)

Zweiteiliges Seitenwändeset für Outdoor-Pavillon Medusa. UV-Schutzfaktor UPF 50+. Einhängemontage.

Farbe grau. Material 100 % Polyester. Maße 300 x 178 cm (B x H).

9983660 46,00



10 PAVILLON KAMPA AIR SHELTER

Der AIR Pavillon lässt sich im Handumdrehen mit Hilfe der mitgelieferten Handpumpe aufstellen. Sie brauchen nur die vier Ecken mit Heringen zu verankern und den Pavillon an den beiden Aufblaspunkten außen aufzublasen. Unter dem Pavillon sorgen Spanngurte für die Beibehaltung der rechteckigen Form. Die im Lieferumfang enthaltenen Spannseile und Heringe bieten zusätzliche Stabilität. Durch das innovative Material bleiben Gewicht und Packgröße auf ein Mindestmaß beschränkt.

Lieferumfang Pavillon, 4x Seitenwände, Pumpe, Heringe, Handbuch, Tragetasche.

Material 100 % Polyester. Farbe grau/schwarz/weiß.



| Modell | Maße (B x H x T cm) | Packmaß (B x H x T cm) | Gewicht ca. (kg) | Art.-Nr. | Preis |
|--------|---------------------|------------------------|------------------|----------------|---------------|
| 300 | 300 x 225 x 300 | 68 x 32 x 28 | 7,9 | 9970236 | 504,00 |
| 400 | 400 x 230 x 400 | 68 x 29 x 26 | 9,5 | 9970237 | 550,00 |



→ Zeltaufbauzubehör
ab S. 88

Vorzeltzubehör



| | |
|------------------------------------|-------|
| Vorzeltteppiche | 82-84 |
| Fußmatten | 85 |
| Wasserschutz und Sturmsicherung | 86-87 |
| Heringe und Zeltaufbauzubehör | 88-98 |
| Reparaturzubehör | 95 |
| Gestänge | 96-97 |

Weitere Artikel
finden Sie
online oder bei
Ihrem Movera-
Fachhändler.



→ Fußmatten
ab S. 85

Der Isabella Carpet wird in Schweden unter höchsten Umweltauflagen und mit 100% erneuerbarer Energie hergestellt. Er ist völlig frei von Phthalaten und anderen Schadstoffen, was auch die Nutzung in geschlossenen Räumen ermöglicht.



NORTH erinnert an das dunkle Blau des Meeres. Die Farben sind gedämpft, ursprünglich und eindeutig skandinavisch geprägt.



DAWN erinnert an eine Landschaft im Morgennebel mit einer milden, zurückhaltenden Ton-in-Ton-Farbgestaltung.



FLINT erinnert an Feuerstein als Material, bei dem dunkle Grautöne auf klare Konturen treffen.

1 ZELTTEPPICH ISABELLA CARPET

Für den Campingbereich bietet der Isabella Carpet optimale Voraussetzungen: zuschneidbar in alle Richtungen, UV-beständig, leicht zu reinigen, feuerhemmend, wasserfest, strapazierfähig, optimales Verhältnis von Webgewicht (Stabilität) zu Transportgewicht (Leicht).

Material Nutzschiicht 100 % Polychlorid (Vinyl). Materialgewicht ca. 495 g/m².

| | | North | Dawn | Flint | | |
|-----------------|----------------|----------------|----------------|---------------|------------|--------------------|
| Maße (B x T cm) | Art.-Nr. | Art.-Nr. | Art.-Nr. | Preis | Grundpreis | pro m ² |
| 300 x 250 | 9943251 | 9943265 | 9943261 | 110,00 | | 14,63 |
| 400 x 250 | 9943252 | 9943266 | 9943262 | 132,00 | | 13,20 |
| 500 x 250 | 9943253 | 9943267 | 9943263 | 168,00 | | 13,44 |
| 550 x 250 | 9943425 | 9943432 | 9943428 | 181,00 | | 13,21 |
| 600 x 250 | 9943426 | 9943433 | 9943429 | 199,00 | | 13,33 |
| 650 x 250 | 9943427 | 9943434 | 9943431 | 211,00 | | 13,08 |
| 300 x 300 | 9943435 | 9943443 | 9943438 | 125,00 | | 13,88 |
| 400 x 300 | 9943272 | 9943281 | 9943276 | 160,00 | | 13,28 |
| 500 x 300 | 9943273 | 9943282 | 9943277 | 199,00 | | 13,13 |
| 550 x 300 | 9943436 | 9943444 | 9943439 | 213,00 | | 12,99 |
| 600 x 300 | 9943274 | 9943283 | 9943278 | 235,00 | | 12,93 |
| 650 x 300 | 9943437 | 9943445 | 9943442 | 252,00 | | 12,85 |




NEU

2 ISABELLA MARKISENTEPPICH

Der Isabella Markisenteppich ist komplett konfektioniert. Als Basis dient der sehr strapazierfähige und bewährte Isabella Carpet. Dieser ist zusätzlich auf allen Seiten eingefasst und mit einer Abspannöse in jeder Ecke versehen. UV-, wasser- und feuerbeständig, strapazierfähig und leicht zu reinigen.

Material Nutzschiicht 100% Polychlorid (Vinyl). Materialgewicht ca. 554 g/m².

| | | Dawn | | |
|-----------------|----------------|---------------|------------|--------------------|
| Maße (B x T cm) | Art.-Nr. | Preis | Grundpreis | pro m ² |
| 270 x 250 | 9949433 | 134,00 | | 19,83 |
| 320 x 250 | 9949434 | 156,00 | | 19,50 |
| 370 x 250 | 9949435 | 179,00 | | 19,33 |
| 420 x 250 | 9949436 | 201,00 | | 19,10 |



3 ISAFLOOR VORZELTBODEN

Vorzelt-Kunststoffboden für Dauercamper.

- o Schutz vor Bodenkälte und Feuchtigkeit
- o Lange Haltbarkeit
- o Hohe Stabilität
- o Verbindung über Rastzapfen
- o Einfache Verlegung

Material Kunststoff. Maße 50 x 3,5 x 50 cm (B x H x T). Gewicht 1,35 kg/Platte.

9914721 16,50

ISAFLOOR SEITENKEIL

Maße 50,0 x 3,5 x 11,5 cm (B x H x T).

9914006 13,00

ISAFLOOR ECKKEIL

Maße 10,5 x 3,5 x 10,5 cm (B x H x T).

9914007 4,60

ISAFLOOR FRONTKEIL

Maße 50,0 x 3,5 x 19,5 cm (B x H x T).

9914008 13,00



NEU

4 ISAFLOOR VORZELTBODEN GELOCHT

Variabel kombinierbar mit den geschlossenen Isafloor Platten und allen Front- u. Seitenteilen.

Material Kunststoff. Maße 50 x 50 cm (L x B). Gewicht 1,35 kg.

9971482 16,50



5 VORZELTTEPPICH CLIPS ISA GRIP

4er Set zum Befestigen des Teppichs. Heringe bitte extra bestellen.


9916996 17,50

6 - 7 VORZELTTEPPICH KINETIC

Hochwertiger Zeltteppich, perfekt geeignet für Vorzelte, Sonnendächer und Mobilzelte.

- o Gefertigt aus hochwertiger, UV-beständiger Kunststofffaser
- o Beidseitig verwendbar
- o wasserabweisend, strapazierfähig, leicht zu reinigen
- o Mit Eckösen und umlaufendem Saum
- o Mit wiederverwendbarer Tragetasche


Material 70 % Polychlorid (PVC), 30 % Polyester.



6 VORZELTTEPPICH KINETIC 600

Material 70 % Polychlorid (PVC), 30 % Polyester.
Gewicht 600 g/m².

| Maße (B x T cm) | hellgrau | | Preis | Grundpreis pro m ² |
|-----------------|----------------|--|---------------|----------------------------------|
| | Art.-Nr. | | | |
| 400 x 250 | 9943680 | | 124,00 | 12,40 |
| 500 x 250 | 9943681 | | 149,00 | 11,92 |
| 600 x 250 | 9943682 | | 180,00 | 12,06 |
| 500 x 300 | 9943683 | | 180,00 | 12,06 |
| 600 x 300 | 9943684 | | 213,00 | 11,93 |



7 VORZELTTEPPICH KINETIC 500

Material 70 % Polychlorid (PVC), 30 % Polyester.
Gewicht 500 g/m².

| Maße (B x T cm) | grau/hellgrau | | Preis | Grundpreis pro m ² |
|-----------------|----------------|--|---------------|----------------------------------|
| | Art.-Nr. | | | |
| 400 x 250 | 9940754 | | 121,00 | 12,10 |
| 500 x 250 | 9940756 | | 152,00 | 12,16 |
| 600 x 250 | 9940758 | | 180,00 | 11,88 |

10 VORZELTTEPPICH YUROP 450

Zeltteppich aus geschäumtem Polyestergewebe.

- o Trittfreundlich, strapazierfähig
- o Luftdurchlässig, waschbar
- o UV-beständig
- o Mit wiederverwendbarer Tragetasche

Material 100 % Polyester (mit PVC-Schaum ummantelt). Gewicht 450 g/m².

| Maße (B x T cm) | blau | | grün | |
|-----------------|----------------|--|----------------|---------------|
| | Art.-Nr. | | Art.-Nr. | |
| 400 x 250 | 9940259 | | 9940274 | 72,00 |
| 500 x 250 | 9940260 | | 9940275 | 89,50 |
| 600 x 250 | 9940268 | | 9940276 | 103,00 |

12 ZELTBODENNÄGEL

Mit Stahlring, Inhalt 6 St.

Länge 18 cm. Ø 45 mm.

9940771

15,50

13 TEPPICHKLEMME PLASTIK TARPCLIP

Inhalt 4 St. 8 x 4 cm (L x B).

Gewicht 110 g.

9940258

11,00

14 TEPPICH- UND PLANENCLIP

Zum Befestigen des Vorzeltteppichs, Plane etc.
Heringe nicht im Lieferumfang enthalten.

Inhalt 4 St. 50 x 50 mm (L x B).

9943022

4,50



8



9

8 VORZELTTEPPICH PATIO MAT

Das formschöne und leicht zu transportierende Geflecht aus Polypropylen ist 100 % atmungsaktiv und fühlt sich beim Begehen, vor allem barfuß, sehr angenehm an. Feuerhemmend und widerstandsfähig gegen UV-Strahlen.

Farbe grau. Material 100 % Polypropylen.

| Maße (B x T cm) | Gewicht (kg) | Art.-Nr. | Preis | Grundpreis pro m ² |
|-----------------|--------------|----------------|---------------|----------------------------------|
| 260 x 250 | 2,5 | 9948595 | 111,00 | 17,09 |
| 290 x 250 | 3,2 | 9994759 | 118,00 | 16,28 |
| 340 x 250 | 3,5 | 9933098 | 125,00 | 14,75 |
| 390 x 250 | 3,8 | 9933299 | 142,00 | 14,63 |
| 440 x 250 | 4,2 | 9933911 | 157,00 | 14,29 |
| 490 x 250 | 4,6 | 9927441 | 176,00 | 14,43 |
| 540 x 290 | 5,1 | 9971284 | 182,00 | 13,47 |

9 VORZELTTEPPICH PATIO MAT LIGHT

| | | | | |
|-----------|-----|----------------|--------------|------|
| 290 x 250 | 2,2 | 9971286 | 71,00 | 9,80 |
| 340 x 250 | 2,6 | 9971287 | 76,50 | 9,03 |
| 390 x 250 | 2,9 | 9971288 | 84,00 | 8,65 |
| 440 x 250 | 3,3 | 9971289 | 91,50 | 8,33 |

11 VORZELTTEPPICH BALMAT

Für kleinere Wohnmobile oder Caravans geeignet.

- o Leicht
- o Beidseitig verwendbar
- o Mit wiederverwendbarer Tragetasche

Material 100 % Polypropylen. Gewicht 350 g/m².

| Maße (B x T cm) | grau/weiß | | Preis | Grundpreis pro m ² |
|-----------------|----------------|--|---------------|----------------------------------|
| | Art.-Nr. | | | |
| 400 x 250 | 9931256 | | 89,50 | 8,95 |
| 500 x 250 | 9931268 | | 112,00 | 8,96 |
| 600 x 250 | 9943679 | | 135,00 | 9,05 |





1 – 4 VORZELTTEPPICHE

- o Hochreißfestes, strapazierfähiges Kunststoffmaterial
- o Leicht und klein zusammenlegbar
- o Praktische Tragetasche mit je 6 Eisenheringen und Halteclips



1 VORZELTTEPPICH STANDARD COLOR 300 G/M²

Material 100 % Polypropylen. Gewicht 300 g/m².


| Maße (B x T cm) | hellblau | | dunkelgrau | |
|-----------------|--------------------|----------------|---------------|-------------------|
| | Art.-Nr. | Art.-Nr. | Preis | Grundpreis pro m² |
| 150 x 250 | 9942515 | 9942507 | 48,00 | 12,77 |
| 300 x 250 | 9942516 | 9942508 | 68,50 | 9,11 |
| 400 x 250 | 9942517 | 9942509 | 82,50 | 8,25 |
| 500 x 250 | 9942518 | 9942510 | 98,50 | 7,88 |
| 600 x 250 | 9942519 | 9942511 | 114,00 | 7,52 |
| 500 x 300 | 9942521 | 9942513 | 114,00 | 7,52 |
| 600 x 300 | 9942522 | 9942514 | 131,00 | 7,21 |
| 300 x 700 | neu 9949423 | 9949422 | 146,00 | 6,86 |



2 VORZELTTEPPICH ITALIA VENEZIA 500 G/M²

Material 100 % Polypropylen. Gewicht 500 g/m².


| Maße (B x T cm) | grau/blau | | Preis | Grundpreis pro m² |
|-----------------|----------------|----------------|---------------|-------------------|
| | Art.-Nr. | Art.-Nr. | | |
| 150 x 250 | 9914820 | 9914821 | 52,00 | 13,83 |
| 300 x 250 | 9914821 | 9914822 | 77,50 | 10,31 |
| 400 x 250 | 9914822 | 9914823 | 96,50 | 9,65 |
| 500 x 250 | 9914823 | 9914824 | 115,00 | 9,20 |
| 600 x 250 | 9914824 | | 130,00 | 8,58 |



3 VORZELTTEPPICH STUOIA TRAVELEY 200 G/M²

Material 100 % Polypropylen. Gewicht 200 g/m².

| Maße (B x T cm) | grau | | beige | |
|-----------------|----------------|----------------|--------------|-------------------|
| | Art.-Nr. | Art.-Nr. | Preis | Grundpreis pro m² |
| 250 x 260 | 9971116 | 9971120 | 49,50 | 7,43 |
| 250 x 290 | 9971117 | 9971121 | 53,00 | 7,42 |
| 250 x 320 | 9971118 | 9971122 | 57,00 | 7,13 |
| 250 x 370 | 9971119 | 9971123 | 62,00 | 6,20 |



4 VORZELTTEPPICH LUX COLOR 500 G/M²

Material 100 % Polypropylen (Bändchengewebe). Gewicht 500 g/m².

| Maße (B x T cm) | grau | | braun | |
|-----------------|----------------|----------------|---------------|-------------------|
| | Art.-Nr. | Art.-Nr. | Preis | Grundpreis pro m² |
| 300 x 250 | 9914021 | 9914023 | 79,00 | 10,51 |
| 400 x 250 | 9914025 | 9914027 | 97,50 | 9,75 |
| 500 x 250 | 9914029 | 9914031 | 118,00 | 9,44 |
| 600 x 250 | 9914033 | 9914035 | 130,00 | 8,58 |



5 SCHUHA BSTREIFER CLEANER

Material Gummi, Kokos, Draht.
Maße 33 x 39 cm (B x T).

schwarz, braun **9971098 17,50**



6 SCHUHA BTROPFSCHALE KLEIN

Farbe schwarz. Material Polypropylen. Maße 35 x 2 x 49 cm (B x H x T).
Gewicht 0,48 kg.

9971097 6,90



7 TEPPICH-AUFBEWAHRUNGSTASCHE

Perforiert an den Seiten. Verhindert die Bildung von Schimmel.

Maße 54 x 38 x 16 cm (B x H x T).
Gewicht 0,65 kg.

Gr. M **9962523 14,00**

Maße 47,5 x 40 x 13,5 cm (B x H x T).

Gewicht 0,55 kg.

Gr. L **9962524 15,00**



8 TEPPICHCLIPS FIXING-CLIPS

Inhalt 6 Stück. Zum Befestigen des Vorzeltteppichs. Farbe grau.
Material Kunststoff.

9949418 6,90



9 FUSSMATTE KERA CAMP

Material Nutzschrift 100 % Polyester.
Maße 60 x 40 cm (B x T).


grau **9953404 16,50**



10 FUSSMATTE CAMPER MAT

Material 100 % Polypropylen.
Maße 60 x 40 cm (B x T).

schwarz **9953403 18,00**



11 GUMMIMATTE LENA

Material Gummi.
Maße 40 x 1,6 x 60 cm (B x H x T).

schwarz **9971099 9,20**



12 FUSSMATTE CONDOR

Material Polyethylen.
Maße 60 x 40 cm (B x T).

grün **9914991 14,00**



13 FUSSMATTE SAPHIR 800

Material Nutzschrift 100 % Polypropylen. Maße 60 x 0,8 x 40 cm (B x H x T).

silber **9913273 6,30**



14 FUSSMATTE AQUASTOP

Farbe grau. Material 100% Baumwolle.

50 x 60 cm **9971089 15,00**
60 x 100 cm **9971091 29,00**
100 x 150 cm **9971092 67,50**



15 FUSSABSTREIFER COCCO

Nutzschrift 100 % Kokos. Rückseite aus PVC. Maße 50 x 25 cm (B x T).

Camper **9940715 16,50**
Caravan **9940716 16,50**



16 FUSSMATTE SPIDER

Material Nutzschrift 100 % Kokos. Rückseite aus PVC. Maße 50 x 25 cm (B x T).

Camper **9949426 9,00**
Caravan **9949427 9,00**
Camping **9949432 9,00**




17 TEPPICHLÄUFER MODERN PRINTED

Produziert in Deutschland, begeistert unsere getuftete und waschbare Modern Print Fußmatte.

Farbe anthrazit. Material 100 % Polyester. Maße 33 x 75 cm (B x T).

Camper **9971093 19,50**
Alkoven **9971094 19,50**
Wohnmobil **9971095 19,50**
Caravan **9971096 17,50**



18 FUSSMATTE FLOCK

Material Nutzschrift 100 % Polypropylen. Maße 60 x 40 cm (B x T).

Camper grau **9949419 18,50**
Caravan grau **9949421 18,50**
Camper grün **9942523 21,00**
Caravan grün **9953405 21,00**



19 FUSSABSTREIFER DERBY

Material Nutzschrift 100 % Polypropylen.

Maße 60 x 40 cm (B x T).
Camper **9940697 16,50**
Caravan **9940698 16,50**
Maße 50 x 25 cm (B x T).
Camper **neu 9949424 14,00**
Caravan **neu 9949425 14,00**



20 GESTÄNGETASCHE

Material 100 % Polyester.
Maße 120 x 25 x 23 cm (B x H x T).

9982107 32,50



21 ZELTTASCHE

Material 100 % Polyester.
Maße Gr. M 110 x 31 x 34 cm (B x H x T).
Maße Gr. L 120 x 45 x 40 cm (B x H x T).

Medium **9982108 34,50**
Large **9982109 38,00**



22 ZELTTEPPICH-TASCHE

Material 100 % Polyester.
Maße 65 x 55 x 20 cm (B x H x T).

9982113 29,00



23 PACKSACK

Mit verstärktem Boden.
Material 100 % Polyester.
Maße Ø 23 x 140 cm.

9913525 45,00



1 WASSERDICHTER VORZELTBODEN

Aufblasbarer Seitenrand verhindert Eindringen von Wasser. Kann mittels Heringen am Boden befestigt werden. Wasserschutzplane wird nach Maß gefertigt.

Farbe graphitgrau. Material PVC. Maße 4 m². Gewicht 2,4 kg.

4 m² **9952861** **240,00**

Grundpreis pro 1 m² = 60,00

Aufpreis je weiterer m² **9952862** **13,00**

Grundpreis pro 1 m² = 13,00



2 PE-SCHUTZPLANEN

- o Beidseitig laminiert
- o Verstärkter Rand mit eingeschweißter Kordel
- o Kunststoffverstärkte Ecken
- o Metallösen rundherum

Farbe Alu-weiß. Material Polyethylen. Gewicht 170 g/m².

| Größe (cm) | Art.-Nr. | Preis | Grundpreis pro m ² |
|------------|----------------|--------------|-------------------------------|
| 200 x 300 | 9917106 | 12,50 | 2,08 |
| 300 x 400 | 9917107 | 24,50 | 2,03 |
| 400 x 500 | 9917108 | 40,50 | 2,03 |



3 MINI-REGENRINNE DRIP STOP

Aus flexiblem Polyvinyl, haftet durch hochwertigen Acrylschaumkleber. UV-beständig und extrem haltbar.

Farbe weiß.

Für Türen – Länge 75 cm


9916790 **20,50**

Grundpreis pro 1 Meter = 27,33

Für Wände – Länge 300 cm

9916791 **55,00**

Grundpreis pro 1 Meter = 18,32



4 ALU-WINDBLENDSCHIENE SILBER


| Länge (cm) | Art.-Nr. | Preis | Grundpreis pro 1 Meter |
|------------|----------------|--------------|------------------------|
| 100 | 9961040 | 12,50 | 12,50 |
| 200 | 9961050 | 27,00 | 13,50 |
| 300 | 9961060 | 39,00 | 12,99 |



5 PVC-ABSCHLUSSKAPPEN FÜR REGENRINNEN

4-tlg. Set. Farbe grau. Passend zu Pos. 6 und 7.

9914940 **8,70**



6 REGENRINNEN AUS ALU-PROFIL

300 cm, Stück

9914970 **32,00**

Grundpreis pro 1 Meter = 10,66



7 REGENRINNEN AUS PVC

Farbe grau. Länge 260 cm.

9914962 **29,50**

Grundpreis pro 1 Meter = 11,33



8 SPANNBAND-KIT SCHWARZ

Spannband-Kit zur einfachen Sicherung Ihres Vorzeltes oder Ihrer Markise bis 7,5 m.

Band 100 % Polyester. Länge 11 m und 1,5 m.

9904311 **25,50**



9 PROTECTION SET

Der perfekte Zusatz auf Ihrem Spannband.

- o Schützendes Polster mit Klettverschluss
- o Verhindert Beschädigungen an Ihrem Vorzelt

Lieferumfang 3 St.

Material 100 % Nylon.

9906953 **11,00**



10 STURMSICHERUNG FÜR VORZELTE

Diese Sturmsicherung wird innen im Gestänge befestigt und verhindert das Heben des Zeltes / Sonnendaches ohne Stolperfalle. Empfohlen werden mindestens zwei Stück pro Zelt.

Lieferumfang Sturmband 250 x 3 cm, Spezialthering ca. 40 cm mit Öse.

Material Band 100 % Polypropylen.

9916280 **31,50**


11 STURMLEINE FÜR MARKISEN

Spannen und sichern Sie Ihre Markise, Ihr Vorzelt oder Ihr Sonnensegel optimal mit der neuen Rathgeber Sturmleine ab. Die Rathgeber Sturmleine wird schon beim Aufbau leicht auf Zug gebracht, dadurch reduziert sich der maximale Federweg. Material 100 % Polyester. Länge 250 cm.

| | | |
|-----------------------------|----------------|--------------|
| 2er Set bis 4,75 m Markisen | 9944758 | 44,00 |
| 3er Set ab 4,75 m Markisen | 9944759 | 64,00 |


12 ADAPTER FÜR PEGGY PEG SYSTEM

Der Peggy Schraubhering wird dabei durch die Karabineröse geschraubt und der Haken im Universalmodul der Rathgeber-Sturmleine eingehängt. Der Adapter wird für die lösbare Befestigung der Rathgeber-Sturmleine in Verbindung mit dem Peggy Peg System empfohlen.

| | | |
|--|----------------|-------------|
| Adapter Big für Peggy Peg System Long | 9940695 | 7,80 |
| Adapter Small für Peggy Peg System STD | 9940696 | 7,30 |


13 KLETTFIX INFINITY

Mit unseren qualitativ hochwertigen Klettband-Expressgurten, made in Germany, können Sie sehr schnell, sehr flexibel alles Mögliche verspannen. Bei 10 cm Verschlussüberlappung mind. 25 kg Festigkeit.

Material 100 % Polyamid.

| | | |
|---------------------------|----------------|--------------|
| KLETTfix 200 | | |
| Maße 20 x 2,5 cm (L x B) | 9944112 | 11,50 |
| KLETTfix 500 | | |
| Maße 50 x 2,5 cm (L x B) | 9944113 | 11,50 |
| KLETTfix 1000 | | |
| Maße 100 x 2,5 cm (L x B) | 9944114 | 12,50 |


14 SIGNAL STURMBAND PP

Die next Generation Sturmband mit Signal Effekt, auch in der Dämmerung gut erkennbar. Für Markisen und Zelte zur Sturmsicherung. Geeignet für die Schraubheringe N, L, LA, HC und Ankerplatten (optional erhältlich).

Inhalt Band, zweiteilig, Länge 13 m, verstellbar, mit 2 fest verbauten Entlastungsfedern. Material Band 100 % Polypropylen.

| | |
|----------------|--------------|
| 9916189 | 25,50 |
|----------------|--------------|


15 ANKER-PLATTE 1.0

Universelle Befestigungsplatte für gängige Markisen sowie für alle gängigen Zeltgestänge. Verhindert u. a. Einsinken. Alternativ zur sturmsicheren Verankerung des Sturmgurtes.

Inhalt 2 Ankerplatten. 2 Sturmhaken. 2 Uni-Platten.

| | |
|----------------|--------------|
| 9916177 | 22,00 |
|----------------|--------------|


16 PP 270° & ABSPANNKIT

Zur Befestigung von 270°-Markisen bei aufkommenden Winden. Ideal für normale, weiche und sandige Böden durch komprimierende Gewinde.

Inhalt 3 Schraubheringe N 20 cm, 3 Schlag-Schraubheringe Hardcore 15 cm, 3 Schraubheringe L 32 cm, 3 Crocodile-Peggys, 6 L-Haken, 3 N-Haken, 3 U-connectors, 3 T-connectors, 1 x Kombi-Tool Alu, 1 x Tasche orange.

| | |
|----------------|---------------|
| 9948598 | 124,00 |
|----------------|---------------|


17 HAKEN PP NORMAL

Einzelne Haken passend zum Peggy Peg Schraubhering N (20 cm Standard Version).

| | | |
|--------------|----------------|-------------|
| Inhalt 6 St. | 9997825 | 5,20 |
|--------------|----------------|-------------|


18 KONTERMUTTER PEG&STOP 2.0

Höhenverstellbar. Zum Nachrüsten für Peg&Stop Schraubheringe. Passend für alle P&S Schraubheringe mit durchgängigem Gewinde.

| | | |
|--------------|----------------|-------------|
| Inhalt 3 St. | 9948599 | 7,50 |
|--------------|----------------|-------------|


19 VORBOHRSET PEGGY PEG PREDRILLS

Bei extrem harten Böden und speziell im Winter kann Vorbohren hilfreich sein. Spezielle Steinbohrer in 6 mm für Schraubhering S, 10 mm für Schraubhering N und HC.

| | | |
|---------------------------|----------------|--------------|
| Länge 20 cm. Inhalt 2 St. | 9916387 | 12,50 |
|---------------------------|----------------|--------------|


20 PP SILICON STRAPS

Der SiliconStrap ist das Ersatzteil für die Fix&Go AntiFlap-Befestigung. Man kann damit aber auch schnell mal ein Kabel zusammenbinden etc. Ein nützlicher kleiner Helfer im Peggy Peg System.

| | | |
|--------------|----------------|-------------|
| Inhalt 4 St. | 9943258 | 8,10 |
|--------------|----------------|-------------|



NEU

1 BLENDSCHUTZ FÜR MARKISEN SUNBREAK

Das SunBreak wird direkt in den Keder eingezogen. Der Keder am SunBreak ist 5 mm und passt in alle gängigen Markisen. Maximal ausrollbar auf 2 m. Wenn Module aneinander gereiht werden, kann die Modulbreite multipliziert werden (z.B. an einer 4,50 Markise bis zu vier Module mit Magnet verbindbar). Innerhalb des Covers ist eine Utensilentasche vernäht.

Inhalt 2 x Peg&Stop Schraubering S (blau) mit Kontermutter 2.0 (orange). 2 x Zeltleine zum Führungsspannen 2 m (weiß). 2 x T-Connector (schwarz). 2 x TieStrap mini (komplett schwarz). Material Bahn: 70% Polychlorid (PVC), 30% Polyester, Material Cover: 100 % Polyester, Profile: Pulverbeschichtetes Aluminium. Maße 113 x 14 x 7 cm (B x H x T).

o Mehr Informationen zum Sunbreak finden Sie auf Seite 15 Nr. 4

| | | |
|----------|----------------|---------------|
| schwarz | 9949526 | 112,00 |
| weißgrau | 9949527 | 112,00 |



2 MARKISENSET FIX&GO PEG&STOP

Zur Befestigung von Markisen, Sackmarkisen, Sonnendächern, Sturmgurten. Sortiert für alle Bodenbegebenheiten.

Inhalt 6 Peg&Stop mit Kontermuttern 16 cm.
4 Schlagschrauberinge HC 15 cm.
2 Peggy L 31 cm. 1 Kombi Tool mit Aluadapter.
1 Paar Fix&Go Ankerplatte 2.0 mit Sturmhaken.
Mit Aufbewahrungstasche (ohne Band).
Maße 36 x 16 x 6,5 cm (B x H x T). Gewicht 1,12 kg.

9940650 90,00

3 ABSPANNBAND PP TIE STRAP

Ergänzende Abspannung von Markisen und Zelten bei windigem Wetter. Das System kann sich nicht von allein ausklinken.

Band ist variabel von 1,5 - 3,0 m einstellbar. Geeignet für die Schrauberinge N, L, LA, HC und Ankerplatten.

Inhalt 1 Band mit fest verbauter Entlastungsfeder.
1 T-Connector. Material Band 100 % Polypropylen.
Maße 2,5 x 300 x 0,5 cm (B x L x H). Gewicht 0,19 kg.

9916386 16,00



4 FIX&GO ANKER-PLATTE 2.0

Fixiert Markisen, Zeltstangen oder Sturmgurte aller Art. Kein Versinken im weichen Boden und kein Abheben. Sichere Fixierung der Platte durch höhenverstellbaren Schraubering. Schnelles Fixieren und wieder Lösen von Markisen.

Inhalt 1 Fix&Go Anker Platte 2.0 (einzeln - kein Paar).

9916193 16,50



5 CROC ADAPTER

Lässt sich sowohl in Markisen-, als auch in Caravan-Keder einziehen. Zusammen mit dem Crocodile Peggy kann z.B. universell ein Spannungsgurt angebracht und Schattierungen mit Hilfe von Tüchern schnell selbst konstruiert werden. Kann auch eingezogen im Keder als Geschirrhandtuchhalter dienen.

Inhalt 4 St.

9911633 8,70

6 FIX&GO TUBE

Flexibler Ballasttank als Erweiterung für die Fix&Go Ankerplatte. Zum sicheren Aufstellen der Markise auf Beton, Pflaster und Asphalt. Kompaktes und leichtes Transportvolumen. Wird mit 10 l Wasser befüllt.

Inhalt 1x Fix&Go Tube,
1 x Adaptersteckschuh.
Material Tube 100 % Polychlorid (PVC).

9943256 23,00

7 MARKISENTUCH-HALTER

Reduziert das Flattern der Markise und hält das Tuch ohne es zu beschädigen. Optional auch mit PP TieStrap zum Boden hin abspannbar. Benötigt 2 Rafter- bzw. Spannungstangen vom Markisenhersteller.

Maße 16 x 5,5 x 8,5 cm (B x H x T).
Gewicht 250 g. Inhalt 2 St.

9941481 46,00

8 FIX&GO ADAPTER PUFFER

Unkomplizierte Sicherung der Markise am Stellplatz. Der Fix&Go Adapter wird an Stelle des oftmals verwendeten Blindstopfens am Stangenende eingesetzt.

Inhalt 2 St. Maße 9,5 x 3 x 2,3 cm (B x H x T). Material Polyamid, Polypropylen, Stahl.

9971368 11,50



Fünf mal leichter als ein herkömmlicher Metallhering aber zehnmals besserer Halt.

Ideal für weiche, sandige Böden durch komprimierendes Gewinde. Auch einsetzbar in harten, steinigen Böden, durch höhenverstellbaren Haken. Sehr robust, da aus glasfaserverstärktem, UV-beständigem Polyamid und Aluminium. Schnelle und bequeme Handhabung.



9 STARTKIT PP SCHRAUBHERINGE

Als Set sortiert, ausreichend für Vorzelt Caravan 4,50 – 5,0 m Aufbauhöhe.
Peggy Plus + – jetzt gratis in jedem Set!
 Inhalt 30 Peggys N 20 cm lang mit 30 Haken. 20 Peggys S 12 cm plus Kombi Tool mit Alu-Adapter. 2 PreDrills 6 mm und 10 mm und Aufbewahrungstasche aus 100 % Polyester.

9916173 90,00



10 SCHNELLSPANNKLEMME CROCODILE PEGGY

Eine multifunktionale, stufenlos verstellbare, kraftvolle Schnellspannklemme. Einmal auf das Material eingestellt, braucht sie nur auf und zu gemacht werden. Kompatibel mit Peggy Peg Schraubheringen.

Inhalt 4 St.

9916187 18,50



11 SCHRAUBHERING MIT KONTERMUTTER PEG&STOP

Ergänzungsprodukt zur Fix&Go Ankerplatte 2.0. Stufenlose Fixierung durch Konterdruck.

Schlüsselweite 17 mm. Drehmoment max. 25 Nm.

Länge 16 cm

6er Set **9940471 18,50**

Länge 20 cm

4er Set **9916198 16,50**



12 SCHRAUBHERING PP SMALL

Für Trekkingzelte, Zeltschürzen, Uni Platte, Anker Platte u.v.m.

Inhalt 12 Peggys S 12 cm lang. Schlüsselweite 17 mm. Drehmoment max. 5 Nm.

9916174 20,50



13 SCHRAUBHERING PP NORMAL

All-Rounder Schraubhering für Vorzelte, Leinen, Zelte etc.

Für steinige bis kompakte Böden, ca. 90 % aller Böden.

Inhalt 12 Peggys N 20 cm lang mit 12 Haken. Schlüsselweite 17 mm. Drehmoment max. 25 Nm.

9916172 28,50



14 SCHRAUBHERING PP LONG

Für weiche sandige Böden. Für Vorzelte, Leinen, Zelte, Sturmverspannung etc.

Inhalt 2 Peggys L 31 cm lang mit 2 Haken, Schlüsselweite 17 mm, Drehmoment max. 30 Nm.

9916178 20,50



15 SCHRAUBHERING PP LONG ALU

Für Groß- u. Mannschaftszelte, Leinen, Zelte, Sturmverspannung etc. baugleich mit PP Long, auch bei festeren Böden verwendbar.

Inhalt 2 Peggys LA 31 cm lang mit 2 Haken. Schlüsselweite 17 mm. Drehmoment max. 70 Nm.

9916179 30,50



16 SCHRAUBHERING MIT KONTERMUTTER P&S HD

Stärkster Schraubhering mit Kontermutter. Für hoch verdichtete, extrem harte und steinige Böden. Bei äußerst harten Böden muss ein Schlagschrauber verwendet werden, ein Akkuschauber ist nicht geeignet.

Inhalt 4 St. Material recycelter Edelstahl.

9948596 52,00



17 SCHLAG-SCHRAUBHERING PP HARDCORE

Schlag-Schraubhering zum Einschlagen mit dem Hammer. Links herum gedreht kommt der Hering wieder heraus. Ausschließlich für harte Böden konzipiert.

Inhalt 4 Hardcore Peggys 15 cm lang mit 4 Haken. Material Alu. Schlüsselweite 17 mm. Drehmoment max. 70 Nm.

9916195 24,00



18 PP TUBE PAVILLON

Flexibler Ballasttank zum Aufstellen eines Pavillon oder Vorzeltes auf Pflaster, Beton oder Asphalt. Kompaktes und leichtes Transportvolumen. Wird mit 10 l Wasser befüllt.

Inhalt 2 St. Material 100 % Polychlorid (PVC).

9943604 36,50



19 STAHL-TOOL HEAVY DUTY

Schraubnuss 17 mm für Heavy Duty für Bitaufnahme aus Stahl. Bei äußerst harten Böden muss ein Schlagschrauber verwendet werden, ein Akkuschauber ist nicht geeignet.

Material Stahl. Schlüsselweite 17 mm.

9948641 11,00



20 ALU-KOMBI-TOOL

Kombiniert Handschlüssel und einen Adapter für handelsübliche Akkuschauber. Passend für alle Schraubenkopfgößen unserer Schraubheringe.

9948597 14,00




21 ALU-TOOL HARDCORE

Ein Adapter aus Aluminium passend für alle Peggy Peg Heringe.

Inhalt 1 Adapter. Schlüsselweite 17 mm. Drehmoment max. 60 Nm.

9916196 9,50



1 ZELTHERING

Mit Schnurstift.

Material Stahl, verzinkt.

25 cm, 5 St. **9915830 7,80**
 30 cm, 5 St. **9915840 9,10**



3 T-HERING TOP-SAFE

Mit oberer Schlagplatte. Material Stahl, verzinkt. Profil 25 x 24 mm.

30 cm, 2 St. **9914104 14,50**
 40 cm, 2 St. **9914105 18,00**
 50 cm, 1 St. **9914106 13,00**



5 ERDNAGEL

Gewellte Ausführung. Rund. Material Stahl, verzinkt. Inhalt 10 St.

30 cm, Ø 4,3 mm **9915340 14,50**



2 SPEZIALHERING

Hochbiegsamer Kunststoff. Material Polypropylen.

23 cm, 5 St. **9915460 6,50**
 30 cm, 5 St. **9915470 8,10**



4 ERDNAGEL MIT OFFENER ÖSE

Stahl. Inhalt je 10 St.

20 cm, Ø 4,0 mm **9915350 6,70**
 24 cm, Ø 4,3 mm **9915360 10,50**
 30 cm, Ø 4,3 mm **9915370 13,00**



6 ZELTHERING SELBSTLEUCHTEND

25 cm, 4 St. **9916523 9,20**



7 ZELTANKER

Material Stahl, verchromt.

40 cm, 1 St. **9915860 14,00**



8 ZELTLEINEN

Mit 3-Lochspanner und Heringslasche im Beutel. Inhalt 4 St.

Material 100 % Polypropylen.

Ø 2,5 mm x 4 m **9915070 9,80**
 Grundpreis pro 1 Meter = 0,62

Ø 4 mm x 4 m **9915080 10,50**
 Grundpreis pro 1 Meter = 0,66



9 VIELZWECKLEINE

Auf Karten gewickelt.

Material 100 % Polypropylen

Ø 4 mm x 20 m **9919920 9,00**
 Grundpreis pro 1 Meter = 0,45

Ø 4 mm x 50 m **9919930 23,00**
 Grundpreis pro 1 Meter = 0,46



10 ZELTLEINE

Zum Abspannen von Zelten, mit Dreilochspanner und Heringslaschule.

Material 100 % Polyester.

Ø 2,5 mm x 4 m **9941288 9,80**
 Grundpreis pro 1 Meter = 2,45



11 ZELTSCHRAUBEN SET SPAX

12 x Tellerkopfschrauben 8 x 220 WIROX, 6 x Tellerkopfschrauben, 6 x 160 WIROX, 18 x Unterlegscheiben, 1 x Bit T-STAR plus T 30, 1 x Bit T-STAR plus T 40.

9944054 40,50




12 CAMPINGBOX L-BOXX MINI LEER

Einzelne Boxen einfach per Klickfunktion stapelbar.

Maße 26 x 6 x 15,5 cm (B x H x T). Gewicht 0,3 kg.

9971484 11,50



13 L-BOXX MINI ABSPANNSET 19-TLG.

Maße 26 x 6 x 15,5 cm (B x H x T). Gewicht 0,79 kg.

9971485 39,50



14 L-BOXX MINI CAMPING-SET

Maße 26 x 6 x 15,5 cm (B x H x T). Gewicht 1,18 kg.


9971483 40,50



15 HERINGS-AUSZIEHER MIT HOLZGRIFF

Material Stahl, verzinkt.

1 St. **9917030 4,40**



16 KOFFERSATZ FELSBODENHERING TARZAN

Verzinkt.

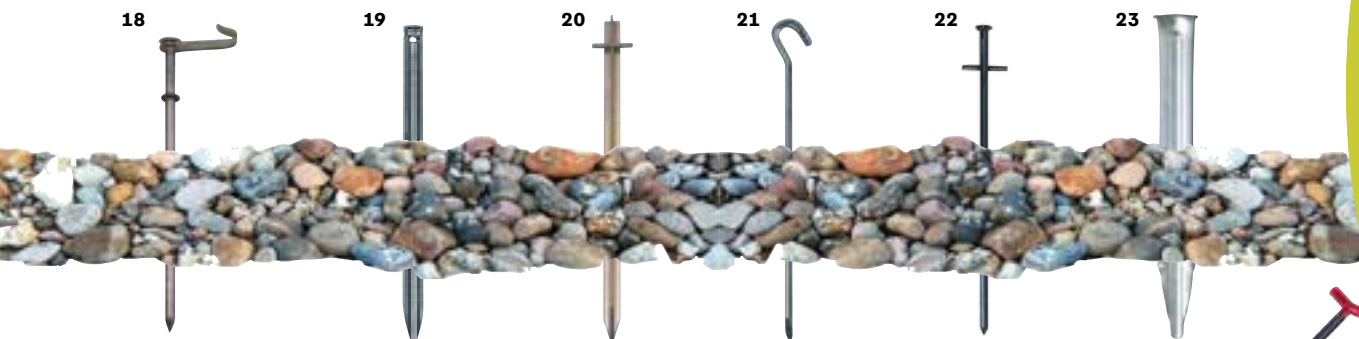
Maße Heringe Länge 23 cm. Ø 6 mm. 20 St. **9915359 26,00**



17 ZELT-ZUBEHÖR-SET

Inhalt 10 Felsbodennägel. 10 Erdnägeln. 10 Heringe. 10 Heringe gewellt. 1 Spannleine ca. 20 m. 6 Zweilochspanner. 1 Heringsauszieher. 1 Gummihammer. 1 Rolltasche (Material 100 % Nylon). 60 x 30 cm (L x B).

9911956 28,50



18 ERDNAGEL

Material Stahl verzinkt.
Maße \varnothing 7 mm x 21 cm.

5 St. **9915480 11,50**



21 ZELTNAGEL

Für besonders harte Böden.
Material Stahl, verzinkt. \varnothing 7 mm.

23 cm, 5 St. **9915560 11,00**
30 cm, 5 St. **9916940 12,00**



24 KLAPPSPATEN

- o 2-fach
- o zusammenklappbarer Stiel
- o Handgerechter Griff
- o Einsetzbar als Spaten, Hacke und Beil
- o Inkl. Packsack

Gesamtlänge ca. 58 cm. Schaufel ca. 21 x 14,5 cm. zusammengeklappt nur 25 x 14,5 x 6 cm. Gewicht ca. 1 kg.

9947122 24,00



25 ALUSCHAUFEL ARLO

Allzweck-Schaufel aus Aluminiumlegierung mit asymmetrischem Kunststoffgriff. 3-teilig, mit robuster Aufbewahrungstasche.

Gesamtlänge Schaufel + Stiel 95 cm. Maße zusammengeklappt 45 x 23 x 6 cm (L x H x B).

9943459 44,00



19 EISENHERING

Material Stahl, verzinkt. 1,5 mm stark.

22 cm, 10 St. **9915390 9,10**
30 cm, 10 St. **9915400 12,00**



22 ZELTNAGEL TARZAN

Material Stahl, verzinkt. \varnothing 6 mm.

17 cm, 6 St. **9915856 10,50**
23 cm, 5 St. **9915850 8,20**



20 T-EISENHERING

Mit Stift. Material Stahl, verzinkt. Extra stark. Profil 25 x 24 mm.

30 cm, 2 St. **9914101 21,00**
40 cm, 2 St. **9914102 26,50**
50 cm, 2 St. **9940783 21,50**



23 ZELTHERING MAMMUT

Material Stahl, verzinkt. Materialstärke 2 mm. Breite 3 cm.

30 cm, 2 St. **9916600 12,50**
40 cm, 2 St. **9916610 16,50**



26 KLAUENHAMMER

Mit Kunststoff-/Gummigriff. Material Stahl. Länge 31 cm. Gewicht 0,67 kg.

9940759 14,00



27 GUMMIHAMMER

Mit Heringsauszieher. Material Gummi, Griff Holz. Länge 30 cm. Gewicht 0,4 kg.

9947220 11,00



28 GUMMIHAMMER

Material Gummi mit Stahlstiel. Länge 30 cm. Gewicht 0,45 kg.

9916460 14,50



29 HAMMER VIERECK

Material Stahl. Länge 27 cm. Gewicht 1,08 kg.

9940739 18,50



30 HAMMER MULTI-PURPOSE

Material Aluminium/Stahl. Länge 31 cm. Gewicht 0,37 kg.

9940776 32,50



31 ZELTNAGELTASCHE MIT ZUGBAND

Material 100 % Polyester. Maße 45 x 22 cm (L x B).

9950041 8,70



32 PACKSÄCKE FÜR ZELTE UND ZELTZUBEHÖR

Material 100 % Polyacryl. Gestängesack 40 x 125 cm (L x B). Zeltsack 70 x 115 cm (L x B).

2tlg. Set. **9913512 23,00**



33 PACKSACK-BEUTEL EINZELN

Material 100 % Polyacryl. Gestängesack 40 x 125 cm (L x B).

9913514 10,50



34 ZELTSPANNRING PLASTIK

Maße \varnothing 50 mm. Material 5 mm.

10 St. **9915010 7,50**



35 HERINGSLASCHE ALU

Bohrungen \varnothing 5 mm und \varnothing 25 mm.

10 St. **9915100 6,40**



36 ALU-3-LOCHSPANNER

Maße 17,5 x 36 mm (B x L). Lochdurchmesser: 6 mm.

10 St. **9915090 8,00**



37 ABSPANN-ANKERHAKEN

Farbe grau. Material Polyamid.

10 St. **9915980 11,50**



1 METALLWANDÖSEN MIT SCHRAUBEN

Inhalt 5 St.

waagerechte Montage **9915320** **8,70**
senkrechte Montage **9915450** **8,70**



2 KUNSTSTOFFWANDÖSEN

Inhalt 5 St.

waagerechte Montage **9915610** **4,40**
senkrechte Montage **9915330** **5,10**



3 VORZELTÖSE HYMER

Zur Montage des Vorzelts ohne zu bohren im Hymer Kederschienen-System von Modelljahr 2005 bis 2014.

5 St. **9916020** **11,50**



4 VORZELTGESTÄNGELHALTER NO SCREW BÖCKCHEN

Zur Aufnahme von Zeltdachstangen. Auf einem Spezialkeder (eingenäht bei allen Wigo Zelten ab 2000) aufgezogen, können sie überall dort fixiert werden, wo man eine Dachstange befestigen will.

2 St. **9916090** **9,50**



5 SHS SYSTEM BLOCKER

Schraubenloses Halte-System SHS. Ermöglicht die variable Platzierung von Dachstangen ohne die Verwendung von Schrauben. Passend für alle Vorzeltmodelle sowie Sonnendächer mit Doppelkeder.

3 St. **9940752** **11,50**



6 KEDERBÜRSTE

Mit Nylondraht und Holzgriff. Beseitigt gründlich Schmutz und Korrosions-Rückstände aus Vorzelt-Einziehschienen.

9912862 **16,50**

NEU



7 KEDERDORN

Zur Reparatur beschädigter oder schwergängiger Kederschienen. Mit 7 mm und 9 mm Kopf.

Länge 15 cm.

9971479 **7,80**




8 KEDER TEXTILUMMANTELUNG

Farbe weiß. Ummantelung 100 % Polyester (mit PVC-Beschichtung). 0,25 cm Fahne.

Ø 0,5 cm **9916120** **5,50***
Ø 0,7 cm **9922469** **5,50***

*Preis pro Meter



9 KUNSTSTOFF-EINZUGSKEDER

Farbe grau. 0,25 cm Fahne.

Ø 0,7cm **9943167** **1,90***

*Preis pro Meter



10 GARDINENKEDER

Zum Annähen über die Zeltfenster mit einer Laufschiene.

9916051 **2,90***

*Preis pro Meter



11 GESTÄNGESPANNER HERCULES TRIPLE

Die Einstellung auf den jeweiligen Durchmesser und die Arretier-Funktion ermöglichen eine perfekte Spannung bei allen Gestängevariationen.

Für Gestänge Ø 22 - 32 mm.

Farbe silber.

9940633 **39,50**



12 ISABELLA FIXON II

Zur schraubenlosen Aufnahme von Zeltdachstangen bei Isabella / Ventura Vorzelten.

3 St. **9994850** **31,50**



13 VERBINDUNGSPROFIL

Farbe grau. Länge 2,5 m.

9916110 **14,00**

Grundpreis pro 1 Meter = 5,60


14 GUMMISPANNKABEL

Beidseitig mit kunststoffüberzogenen Stahlhaken.

Material 8 mm Ummantelung 100 % Polyethylen.

| | | |
|---------------|----------------|-------------|
| 40 cm, 2 St. | 9915530 | 5,50 |
| 60 cm, 2 St. | 9980792 | 5,50 |
| 80 cm, 2 St. | 9916860 | 7,60 |
| 100 cm, 2 St. | 9915540 | 8,10 |


15 GEPÄCKSPINNE

8 Arme - 8 mm. 80 cm lang. Mit kunststoffüberzogenen Stahlhaken.

Material Ummantelung 100 % Polyethylen.

9980794 **9,90**


16 KARABINERHAKEN

Alu-Karabinerhaken, farbig eloxiert, z. B. für Camping, Angeln, Wandern, etc. Hinweis: Bitte beachten Sie, dass der Karabiner nicht zum Klettern, Personensichern oder als Sicherheitsausrüstung geeignet ist.

Maße 6 x 3 x 0,54 cm (B x H x T).

2 St. **9940902** **6,90**


17 ZELTSPANNRING GUMMI

Maße 80 x 5 x 3 mm (L x B x H).

10 St. **9915020** **9,20**


18 ZELTSPANNRING GUMMI

Maße 140 x 6 x 3 mm (L x B x H).

10 St. **9915022** **10,50**


19 ZELTSPANNGUMMI MIT STAHLHAKEN

Gesamtlänge 15 cm. Gummischnur Ø 5 mm. Kunststoffüberzogener Stahlhaken. Material Ummantelung 100 % Polyethylen.

10 St. **9915030** **9,50**


20 LEITER-ABSPANNELEMENT 2ER

Farbe grau. Maße Ø 6 mm, 10,5 x 2 cm (B x L).

5 St. **9943751** **6,30**


21 ABSPANN-LEITERELEMENTE 4ER

Farbe grau. Maße 2,5 x 15 x 0,6 cm (B x H x T).

4 St. **9944065** **4,10**


22 ABSPANN-LEITERELEMENT 6ER

Farbe grau. Maße 2,5 x 21 x 0,6 cm (B x H x T).

5 St. **9915970** **5,30**


23 FESTSTELLSCHRAUBE M 6

Für Stahlgestänge.

10 St. **9915210** **8,80**


24 REGENABWEISHÜTCHEN AUS KUNSTSTOFF

Farbe grau.

Ø 3,5 cm, 10 St. **9915310** **4,40**


25 ZELTSTABELLER AUS GUMMI

Inhalt 4 St.

Ø 5 cm **9915300** **8,70**


26 BODENSPITZEN FÜR ORKANSTÜTZEN

Inhalt 5 St.

| | | |
|---------|----------------|-------------|
| Ø 19 mm | 9915230 | 5,10 |
| Ø 22 mm | 9915240 | 5,10 |
| Ø 25 mm | 9915250 | 4,40 |


27 HAKEN MIT KUNSTSTOFFTEIL

Für Dachhakenstangen.

Inhalt 5 St.

| | | |
|---------|----------------|-------------|
| Ø 19 mm | 9915260 | 8,10 |
| Ø 22 mm | 9915270 | 9,20 |
| Ø 25 mm | 9915280 | 9,10 |


28 KUNSTSTOFF-AUFSTECKER

Mit geradem Metallstift.

Inhalt 5 St.

| | | |
|---------|----------------|-------------|
| Ø 22 mm | 9917571 | 7,90 |
| Ø 25 mm | 9917572 | 8,30 |



1 IMPRÄGNIERSPRAY
Artikel für die Freizeit

Für Gewebe aus Baumwolle, Baumwolle-Polyester, Acryl und alubeschichtete Gewebe. Gewebe wird wasserabweisend und erhält Fleckenschutz. Gefahr: H222, H229, H336, H411.


0,5 l **9944312 12,00**
Grundpreis pro 1 Liter = 24,00



2 NAHTDICHTER
Artikel für die Freizeit

Outdoor Nahtdichter dient zur wasserfesten Abdichtung von Gewebenähten. Für Zeltgewebe, Bootspersenninge, beschichtete Planen. Mit Pinsel zum Auftragen. Gefahr: H225, H319, H336, EUH066.

0,1 l **9944313 12,50**
Grundpreis pro 1 Liter = 125,00




3 LOXX-SPERRVERSCHLUSS
Unterteile kleb- oder schraubbar.
2 St. **9942643 28,50**
5 St. **9999549 45,00**



4 ZELTREPARATURSET
Zuschneidbare Flicken für Zelt-
nähte, Außenzelt, Zeltboden
oder Netzeinsätze.
Packmaß 12 x 1 x 18 cm (B x H x T).
Gewicht 0,95 kg.
Gefahr: H334, H335, H373, EUH204.
9944757 38,00



5 ZELT-REPARATURMATERIAL
Selbstklebend, transparent, mit
Verstärkungsschnur für Risse.
Lieferumfang 3 Flicken. Maße 78 x
150 mm, 36 x 36 mm, 23 x 23 mm (L x B).
für alle PVC Zeltgewebe **9922241 21,00**
für alle Acryl/Dralon Gewebe **9922242 21,00**



6 ZELT-REPARATURMATERIAL
Zum Aufbügeln.
Lieferumfang 1 Flicken (34 x 12 cm).
Farbe grau. Maße 34 x 12 cm (L x B).
Material 100 % Baumwolle.
9918250 8,00



7 PVC-KLEBER
Passend zu Zeltdachbefestiger.
Gefahr: H225, H319, H351, H336,
EUH066.
0,1 l **9940498 14,00**
Grundpreis pro 1 Liter = 140,00

i
Bitte beachten Sie die
Erläuterungen der
Piktogramme sowie die
Gefahrenhinweise auf
Seite 608 dieses Kataloges.



8 ZELTDACHBEFESTIGER
Zum Befestigen der Zeltstangen
an Vorzeltdach.
Farbe grau.
3 St. **9916380 8,10**



9 KLETTBAND
Haftverschluß selbstklebend.
Farbe grau. Material 100 % Poly-
amid. Maße 60 x 2 cm (L x B).
9915801 6,80
Grundpreis pro 1 Meter = 11,33



10 HANDWERKERNADELN
5 St. **9915700 6,80**



11 NÄHAHLE
Zum Selberrähen von Leder-
gegenständen, Planen, Zelten
usw. Mit drei Rollen Garn, Näh-
ahle inkl. Nadel, Lochstanze
und Schraubenschlüssel.
Farbe schwarz. Material Garn 100 %
Baumwolle.
9917130 15,00



12 ÖSEN MIT SCHEIBEN
Ø 11 mm, Messing.
15 St. **9915740 13,00**
Ø 14 mm, Messing.
10 St. **9915750 16,00**



13 ÖSEN MIT SCHEIBEN
Ø 8 mm, Messing vernickelt.
24 St. **9917220 13,00**
Ø 11 mm, Messing vernickelt.
15 St. **9917230 13,00**
Ø 14 mm, Messing vernickelt.
10 St. **9915752 16,00**



14 DREHVERSCHLÜSSE
Mit Ösen, Scheiben und Blech-
schrauben.
Ø 33 mm, Messing vernickelt.
4 St. **9915780 21,00**



15 KUNSTSTOFFÖSEN
Ø 12 mm.
4 St. **9917425 7,10**



16 VARIO-ZANGE
Zum Vernieten von Druck-
knöpfen.
9917190 21,00



17 DRUCKKNÖPFE
4-teilig, Messing vernickelt,
rostsicher, mit Vernietungs-
werkzeug, Ø 15 mm.
10 St. **9915761 15,00**



18 DRUCKKNÖPFE
4-teilig, Messing vernickelt,
rostsicher, mit Vernietungs-
werkzeug, Ø 15 mm.
10 St. anschraubbar.
9915770 15,00



19 LOXX-SPERRVERSCHLUSS
2 Oberteile (kleine Kappe),
2 Schrauben (Länge Gewinde
16 mm) und Schlüssel. Vernickelt.
9915123 15,00

Die technisch zulässige Gesamtmasse des Fahrzeugs sowie die technisch zulässige Gesamtmasse auf der Achse dürfen nicht überschritten werden. Nachträglich am Fahrzeug angebrachtes Zubehör verringert die Zuladungsmöglichkeit und beeinflusst die Achslasten. Nachträgliche Änderungen am Fahrzeug (z. B. Ablastung), die die Massewerte des Fahrzeugs beeinflussen, liegen im Verantwortungsbereich des Fahrzeughalters. Weitere Hinweise & Erläuterungen zur Gewichtsthematik finden Sie in den Verkaufsunterlagen und auf den Websites der Hersteller.



20 MULTIANKER

Passend für fast alle Markisen von Thule/Omnistor, Dometic, Prostor und Fiamma (ab ca. 2010 - Fuß).

Farbe schwarz. Material Gummi, Kunststoff. Maße 35 x 33 x 12 cm (B x H x T).
Gewicht 2 kg.

2 St. **9943517 111,00**



21 ADAPTER

Adapter passend zu Multianker.

Farbe schwarz.

2 St. **9943629 17,50**



22 BRAUSEHALTER

Farbe chrom/schwarz. Material Kunststoff.


9943519 23,00



23 KLEIDERHAKEN

Farbe silber/grau. Material Kunststoff, Metall. Länge 31 cm.

9943518 23,00



24 WÄSCHETROCKNER

Farbe silber/grau. Material Kunststoff, Metall. Maße 81 x 31 cm (B x T).

9943521 57,50



25 CLIP-SET

2er Set. Material Kunststoff.

grau **9944162 23,00**
weiß **9944159 23,00**



26 GARDINENSPIRALE

Aus Spiraldraht, kunststoffummantelt.

Mit 6 Haken und 6 Ösen, 3 m

weiß **9915130 10,50**

Grundpreis pro 1 Meter = 3,47

Mit 10 Haken und 10 Ösen, 10 m

weiß **9915500 21,50**

Grundpreis pro 1 Meter = 2,15



27 ÖSEN FÜR GARDINEN- SPIRALE

Maße 0,8 x 2 x 0,2 cm (B x H x T).

10 St. **9940143 3,50**



28 HAKEN ZU GARDINEN- SPIRALE

Maße 0,8 x 2,4 x 0,2 cm (B x H x T).

10 St. **9940144 3,50**



29 GARDINENRÖLLCHEN MIT KLAMMERN

6 St. **9916070 5,70**



30 ZELT-S-HAKEN

Stahl weiß pulverbeschichtet, eine Seite mit Gummiüberzug.

Länge 8,9 cm.

3 St. **9915050 9,70**



31 ZELT-S-HAKEN

Verzinkt.

Länge 8,5 cm.

5 St. **9915040 5,50**



32 KUNSTSTOFF-INNENZELT- HAKEN

10 St. **9915550 5,90**



33 SPANNFIX MONTAGESATZ

Schrauben im Lieferumfang enthalten, Ausführung weiß.

Je 2 St. im Set **9915580 5,70**



34 KLEIDERHAKEN, 8-FACH

Befestigung am Zeltgestell mit Klettverschluss.

Universell passend auch für Kederschiene.

Material 100 % Polyester. Maße 60 x 9 cm (L x B).

9905677 7,50




35 ALU-HAKENLEISTE RAPID

Gefertigt aus Aluminiumrohr, mit 7 verschiebbaren Kunststoff-Haken.

Maße 40 x 7,5 x 5 cm (B x H x T).


grau **9980604 6,80**



36 KLEIDERHAKEN

Befestigung am Zeltgestänge.

4-fach **9919350 6,50**



37 KLEIDERKLEMMHAKEN

Befestigung am Zeltgestänge.

2-fach **9916310 6,00**



38 PLANENKRALLE

Aus ABS-Kunststoff, mit Gummispanner.

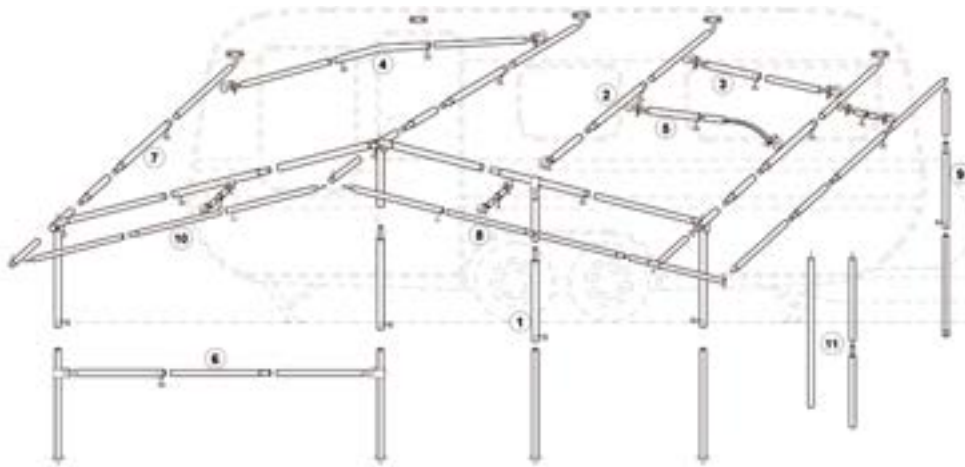
2 St. **9916490 16,50**



39 STANGENSCHUTZLASCHE

Der perfekte Schutz für Ihre Zelthaut.

4 St. **9916220 4,90**



1 SENKRECHTSTÜTZE (ORKANSTÜTZE)

Oben mit Klemmschelle, unten mit Bodenspitze, teleskopierbar.

| | | |
|-------------------------------|----------------|--------------|
| Ø 22 mm, 115 – 200 cm (Stahl) | 9912450 | 19,50 |
| Ø 22 mm, 170 – 260 cm (Stahl) | 9912500 | 26,50 |
| Ø 25 mm, 170 – 260 cm (Stahl) | 9912520 | 26,50 |
| Ø 32 mm, 170 – 260 cm (Stahl) | 9912521 | 46,00 |
| Ø 25 mm, 170 – 260 cm (Alu) | 9912550 | 31,00 |

SENKRECHTSTÜTZE MIT BÜGELFUSS (o. Abb.)

| | | |
|-------------------------------|----------------|--------------|
| Ø 25 mm, 170 – 260 cm (Stahl) | 9912300 | 28,00 |
| Ø 32 mm, 170 – 260 cm (Alu) | 9951464 | 42,50 |



2 DACHHAKENSTANGE

Einseitig mit Klemmschelle, einseitig mit Haken, teleskopierbar.

| | | |
|-------------------------------|----------------|--------------|
| Ø 22 mm, 115 – 200 cm (Stahl) | 9912420 | 22,00 |
| Ø 22 mm, 170 – 260 cm (Stahl) | 9912480 | 26,50 |
| Ø 25 mm, 170 – 260 cm (Stahl) | 9912510 | 28,00 |
| Ø 32 mm, 170 – 260 cm (Stahl) | 9912511 | 46,00 |
| Ø 25 mm, 170 – 260 cm (Alu) | 9912590 | 35,50 |
| Ø 32 mm, 170 – 260 cm (Alu) | 9951463 | 46,00 |



3 DACHAUFLAGESTAB BEIDSEITIG

Mit Klemmschelle, teleskopierbar.

| | | |
|-------------------------------|----------------|--------------|
| Ø 22 mm, 35 – 50 cm (Stahl) | 9912850 | 17,50 |
| Ø 22 mm, 75 – 120 cm (Stahl) | 9912470 | 17,50 |
| Ø 22 mm, 115 – 200 cm (Stahl) | 9912430 | 21,00 |
| Ø 22 mm, 170 – 260 cm (Stahl) | 9912440 | 24,50 |
| Ø 25 mm, 170 – 260 cm (Alu) | 9912570 | 33,50 |



4 DACHAUFLAGESTAB

Mittig gebogen, beidseitig mit Klemmschelle, teleskopierbar.

| | | |
|-------------------------------|----------------|--------------|
| Ø 22 mm, 110 – 180 cm (Stahl) | 9912620 | 25,50 |
| Ø 22 mm, 165 – 260 cm (Stahl) | 9912210 | 29,00 |



5 DACHAUFLAGESTAB

Einseitig gebogen, beidseitig mit Klemmschelle, teleskopierbar.

| | | |
|-------------------------------|----------------|--------------|
| Ø 22 mm, 150 – 200 cm (Stahl) | 9912640 | 25,50 |
| Ø 22 mm, 205 – 255 cm (Stahl) | 9912650 | 30,00 |



6 VERANDASTANGE

Beidseitig mit Klemmschelle, ohne Rohrklemme, teleskopierbar.

| | | |
|-------------------------------|----------------|--------------|
| Ø 22 mm, 115 – 200 cm (Stahl) | 9912670 | 17,50 |
| Ø 22 mm, 200 – 280 cm (Stahl) | 9912680 | 22,00 |



7 VERLÄNGERUNGSSTAB

Mit Rohrklemme, 2 St.

| | | |
|------------------------|----------------|--------------|
| Ø 22 mm, 50 cm (Stahl) | 9912461 | 17,50 |
| Ø 25 mm, 50 cm (Stahl) | 9915122 | 18,50 |
| Ø 28 mm, 50 cm (Stahl) | 9915124 | 19,50 |
| Ø 32 mm, 50 cm (Stahl) | 9951462 | 22,00 |
| Ø 22 mm, 50 cm (Alu) | 9915125 | 19,50 |
| Ø 25 mm, 50 cm (Alu) | 9915126 | 21,00 |
| Ø 28 mm, 50 cm (Alu) | 9915127 | 21,00 |
| Ø 32 mm, 50 cm (Alu) | 9951465 | 31,00 |



8 ZWISCHENSTÜCK

Ohne Rohrklemme, ungelocht, 2 St.

| | | |
|------------------------|----------------|--------------|
| Ø 19 mm, 80 cm (Stahl) | 9912231 | 14,00 |
| Ø 22 mm, 80 cm (Stahl) | 9912241 | 15,00 |
| Ø 22 mm, 80 cm (Alu) | 9912251 | 19,50 |
| Ø 25 mm, 80 cm (Alu) | 9912261 | 19,50 |



9 AUFSTELLSTAB

Mit Stift und schwarzer Rohrkappe, teleskopierbar.

| | | |
|-------------------------------|----------------|--------------|
| Ø 19 mm, 110 – 200 cm (Stahl) | 9912490 | 22,00 |
| Ø 22 mm, 110 – 200 cm (Stahl) | 9912270 | 23,00 |
| Ø 22 mm, 160 – 250 cm (Stahl) | 9912280 | 24,50 |
| Ø 25 mm, 110 – 200 cm (Alu) | 9912530 | 29,50 |
| Ø 25 mm, 160 – 250 cm (Alu) | 9912290 | 35,50 |



10 SPANNSTAB

Ohne Klemmschelle, teleskopierbar.

| | | |
|-------------------------------|----------------|--------------|
| Ø 19 mm, 110 – 200 cm (Stahl) | 9912810 | 21,00 |
| Ø 19 mm, 200 – 280 cm (Stahl) | 9912812 | 26,50 |
| Ø 19 mm, 280 – 360 cm (Stahl) | 9912813 | 29,00 |
| Ø 22 mm, 110 – 200 cm (Stahl) | 9912814 | 19,50 |
| Ø 22 mm, 200 – 280 cm (Stahl) | 9912815 | 28,00 |
| Ø 25 mm, 110 – 200 cm (Alu) | 9912830 | 23,00 |
| Ø 25 mm, 200 – 280 cm (Alu) | 9912831 | 34,50 |




11 WINDSCHUTZSTAB

1-teilig.

| | | |
|-------------------------|----------------|--------------|
| Ø 22 mm, 150 cm (Stahl) | 9912583 | 15,00 |
| Ø 25 mm, 150 cm (Stahl) | 9912584 | 16,50 |

2-teilig.

| | | |
|-------------------------|----------------|--------------|
| Ø 22 mm, 160 cm (Stahl) | 9912582 | 18,50 |
| Ø 25 mm, 150 cm (Stahl) | 9912580 | 19,50 |



12 EASY-SYSTEM STANGE

2-teilig, teleskopierbar*.

| | | |
|---------------------------------|----------------|--------------|
| Ø 22/19 mm, 120 – 200 cm (Alu)* | 9912875 | 27,50 |
| Ø 25/22 mm, 120 – 200 cm (Alu)* | 9912876 | 27,50 |
| Ø 28/25 mm, 120 – 200 cm (Alu)* | 9912877 | 28,00 |

3-teilig, teleskopierbar, 115 – 270 cm.

| | | |
|---------------------|----------------|--------------|
| Ø 25/22/19 mm (Alu) | 9912885 | 39,50 |
| Ø 28/25/22 mm (Alu) | 9912886 | 40,50 |



13 EASY SYSTEM GEHÄUSE KOMPLETT

| | | |
|---------|----------------|--------------|
| Ø 22 mm | 9912890 | 9,00 |
| Ø 28 mm | 9940528 | 11,00 |

Die technisch zulässige Gesamtmasse des Fahrzeugs sowie die technisch zulässige Gesamtmasse auf der Achse dürfen nicht überschritten werden. Nachträglich am Fahrzeug angebrachtes Zubehör verringert die Zuladungsmöglichkeit und beeinflusst die Achslasten. Nachträgliche Änderungen am Fahrzeug (z. B. Ablösung), die die Massewerte des Fahrzeugs beeinflussen, liegen im Verantwortungsbereich des Fahrzeughalters. Weitere Hinweise & Erläuterungen zur Gewichtsthematik finden Sie in den Verkaufsunterlagen und auf den Websites der Hersteller.


14 ROHRKLEMME MIT SCHRAUBE

Inhalt je 5 St.

| | | |
|---------|----------------|--------------|
| Ø 19 mm | 9915170 | 8,00 |
| Ø 22 mm | 9915180 | 8,00 |
| Ø 25 mm | 9915190 | 9,90 |
| Ø 28 mm | 9915200 | 11,50 |


15 KLEMMSCHELLE GUMMIERT

Inhalt je 3 St.

| | | |
|--------------|----------------|-------------|
| Ø 19 – 22 mm | 9916200 | 9,90 |
| Ø 25 – 28 mm | 9916210 | 9,70 |
| Ø 28 – 32 mm | 9915129 | 8,20 |


16 ANSCHRAUBHILFE

Zum Anziehen und Lösen von Herzschrauben und Flügelmuttern.

9915427 14,00

17 BODENSPIITZE

| | | |
|---------|----------------|-------------|
| Ø 19 mm | 9915232 | 4,90 |
| Ø 22 mm | 9915242 | 4,90 |
| Ø 25 mm | 9915252 | 5,20 |


18 BÜGELFUSS

| | | |
|---------|----------------|--------------|
| Ø 19 mm | 9916290 | 13,00 |
| Ø 22 mm | 9916291 | 13,50 |
| Ø 25 mm | 9916294 | 14,00 |


19 BODENGLEITER

| | | |
|---------|----------------|-------------|
| Ø 19 mm | 9916092 | 4,00 |
| Ø 22 mm | 9916572 | 4,40 |
| Ø 25 mm | 9916662 | 4,50 |
| Ø 28 mm | 9916672 | 4,80 |


20 STIFT

| | | |
|---------|----------------|-------------|
| Ø 19 mm | 9916432 | 4,50 |
| Ø 22 mm | 9916412 | 5,00 |
| Ø 25 mm | 9916422 | 4,80 |
| Ø 28 mm | 9916442 | 5,40 |


21 ÖSE MIT SCHELLE

| | | |
|-------------------|----------------|--------------|
| Ø 19 / 19 – 22 mm | 9915142 | 10,50 |
| Ø 19 / 25 – 28 mm | 9915143 | 10,50 |
| Ø 22 / 19 – 22 mm | 9915152 | 10,50 |
| Ø 22 / 25 – 28 mm | 9915153 | 10,50 |
| Ø 25 / 19 – 22 mm | 9915162 | 10,50 |
| Ø 25 / 25 – 28 mm | 9915163 | 10,50 |
| Ø 28 / 19 – 22 mm | 9915492 | 10,50 |
| Ø 28 / 25 – 28 mm | 9915493 | 11,50 |


22 ÖSE

| | | |
|---------|----------------|-------------|
| Ø 19 mm | 9916292 | 5,20 |
| Ø 22 mm | 9916342 | 5,30 |
| Ø 25 mm | 9916512 | 5,70 |
| Ø 28 mm | 9916562 | 5,70 |


23 HAKEN

| | | |
|---------|----------------|-------------|
| Ø 19 mm | 9915262 | 5,20 |
| Ø 22 mm | 9915272 | 5,30 |
| Ø 25 mm | 9915282 | 4,80 |
| Ø 28 mm | 9915292 | 5,70 |


24 ECKROHRSCHELLE

Inhalt je 2 St.

| | | |
|--------------|----------------|--------------|
| Ø 19 – 25 mm | 9916180 | 13,00 |
| Ø 28 – 32 mm | 9916182 | 6,60 |


25 DOPPELROHRSCHELLE

Inhalt je 2 St.

| | | |
|--------------|----------------|-------------|
| Ø 19 – 25 mm | 9916190 | 6,90 |
| Ø 28 – 32 mm | 9916192 | 6,60 |


26 KLEMMSCHELLE

Inhalt je 5 St.

| | | |
|--------------|----------------|--------------|
| Ø 19 – 22 mm | 9915140 | 11,00 |
| Ø 25 – 28 mm | 9915150 | 11,00 |
| Ø 28 – 32 mm | 9915128 | 10,50 |


27 POWER-GRIP ERLEICHTERT DEN ZELTAUFBAU

Klemmmechanismus beim Ausspannen des Gestänges leicht andrücken zum Arretieren des Rohres:

Keine Beschädigungen der Rohroberfläche

- Kann nachträglich gegen Rohrklammer getauscht werden
- Keine Deformation des Rohres
- Klemmmechanismus ohne verzinkte Stahlteile
- Optisch wirkungsvoll
- Kann nachgerüstet werden

| | | |
|-------------------|----------------|--------------|
| Ø 22 mm / Ø 19 mm | 9916303 | 23,00 |
| Ø 25 mm / Ø 22 mm | 9916300 | 24,50 |
| Ø 28 mm / Ø 25 mm | 9916301 | 28,00 |
| Ø 32 mm / Ø 28 mm | 9916302 | 31,00 |





→ Campingtische
ab S. 122

Camping & Outdoor



**Weitere Artikel
finden Sie
online oder bei
Ihrem Movera-
Fachhändler.**



| | |
|---|-----------------|
| Stühle & Beinauflagen | 100-119 |
| Liegen | 120-121 |
| Kindermöbel | 119 |
| Liegen / Feldbetten | 121 |
| Tische | 100, 122-129 |
| Schränke | 130-133 |
| Matten & Luftbetten | 135 |
| Schlafsäcke, Decken & Kissen | 134-135 |
| Campingleuchten, Taschen- & Stirnlampen | 136-139 |
| Erste Hilfe / Insektenschutz | 140 |
| Hundezubehör | 141 |
| Schirme & Windschutz | 142-143 |
| Bollerwagen / Strandzubehör | 144-146 |
| Spielzeug | 146-148 |
| Bücher | 149-153 |



→ **Campingstühle
ab S. 100**



Quipon

NEU

Die neuen Campingmöbel von Quipon bieten dir den gewohnten Komfort von Zuhause auf deiner Reise. Diese klapp- und faltbaren Möbelstücke sind ideal für Wohnwagen, Reisemobil oder Campervans. Egal ob du einen Stuhl oder Tisch benötigst, die Campingmöbel von Quipon sind robust, leicht und lassen sich kompakt verstauen. Mit diesen Campingmöbeln wird dein Urlaub deutlich komfortabler.



1 ROLLTISCH QUIPON VARIA

Unser Rolltisch ist die perfekte Wahl für Pärchen, die gerne reisen und dabei flexibel bleiben wollen. Er bietet genug Platz für 2 Personen und lässt sich dank der praktischen Tragtasche schnell und einfach verstauen. Mit dem kleinen Packmaß passt er in jedes Auto.

Traglast 30 kg. Material Tischplatte Aluminium, Gestell Stahl.
Maße 80 x 70 x 60 cm (B x H x T). Packmaß 12 x 94 x 20 cm (B x H x T).
Gewicht 4,8 kg.

9962529 70,00



2 CAMPINGTISCH QUIPON PANDRO

Diese Tische sind sehr stabil und ausgestattet mit einer wetterfesten Tischplatte in überzeugender Qualität. Schnellverschlüsse ermöglichen eine problemlose und stufenlose Höhenverstellung der Beine. Der Höhenbereich von 63 bis 74 cm erlaubt eine optimale Ausrichtung auf Unebenheiten. Gleichzeitig lässt sich damit die Tischhöhe optimal für die Nutzer anpassen.

Traglast 30 kg. Material Gestell Aluminium, Tischplatte OSB.

Pandro S – Maße 80 x 55/74 x 60 cm (B x H x T). Packmaß 80 x 60 x 7 cm (B x H x T).
Gewicht 6,3 kg.

9962531 66,50

Pandro M – Maße 115 x 55/74 x 70 cm (B x H x T). Packmaß 115 x 70 x 7 cm (B x H x T).
Gewicht 9,3 kg.

9962532 103,00

Alle Informationen und weitere Artikel der Movera Eigenmarke Quipon finden Sie hier: 



3 FALTSTUHL QUIPON CARDAMIN

Ein sehr angenehm gepolsteter und komfortabler faltstuhl mit Bezug aus 2D-Soft Mesh. Der Stoff ist wetterfest, robust und langlebig. Das Gestell ist von innen verstärkt und sorgt für eine optimale Stabilität und Haltbarkeit.

Traglast 140 kg. Material Bezug 100 % Polyester, Gestell Aluminium, Stahl.
Maße 49,5 x 122 x 48 cm (B x H x T). Packmaß 63 x 100 x 12 cm (B x H x T).
Sitzhöhe 47 cm. Gewicht 5,1 kg.

9962533 102,00



4 CAMPINGSTUHL RUNDROHR QUIPON ISARIA

Überall dort, wo weicher Untergrund die Verwendung eines Vierbeinstuhls schwierig macht, bietet der Stuhl mit Rundrohrrahmen klare Vorteile. Dieser Stuhl ist flach und kompakt zusammenklappbar und äußerst komfortabel. Ein Idealer Stuhl für das Reisen mit dem Zelt oder einfach ein leichter und komfortabler Stuhl.

Traglast 120 kg. Material Bezug 100 % Polyester, Gestell Aluminium, Stahl.
Maße 48 x 118 x 46 cm (B x H x T). Packmaß 59 x 100 x 15 cm (B x H x T).
Sitzhöhe 47 cm. Gewicht 5 kg.

9962534 76,00

Die technisch zulässige Gesamtmasse des Fahrzeugs sowie die technisch zulässige Gesamtmasse auf der Achse dürfen nicht überschritten werden. Nachträglich am Fahrzeug angebrachtes Zubehör verringert die Zuladungsmöglichkeit und beeinflusst die Achslasten. Nachträgliche Änderungen am Fahrzeug (z. B. Ablostung), die die Massewerte des Fahrzeugs beeinflussen, liegen im Verantwortungsbereich des Fahrzeughalters. Weitere Hinweise & Erläuterungen zur Gewichtsthematik finden Sie in den Verkaufsunterlagen und auf den Websites der Hersteller.


5 STUHL THOR

Gepolsterter Komfortsessel mit serienmäßigem verstellbarem Kopfteil. Die Rückenlehne ist 8-fach verstellbar, der Bezug ist schmutz- und wasserabweisend.

Traglast 120 kg. Material Bezug 60 % Polychlorid (PVC) / 40 % Polyester, Gestell Aluminium. Maße 63 x 120 x 75 cm (B x H x T). Sitzhöhe 46 cm. Packmaß 63 x 118 x 14 cm (B x H x T). Gewicht 5,5 kg.

| | | |
|------------|----------------|---------------|
| hellgrau | 9931518 | 156,00 |
| dunkelgrau | 9931517 | 156,00 |
| dunkelblau | 9931519 | 156,00 |


6 STUHL LOKE HIGH BACK

Zusammengeklappt ist er nur 9 cm hoch und lässt sich daher platzsparend aufbewahren oder transportieren. Die hohe Rückenlehne ist 7-fach verstellbar und der Bezug ist schmutz- und wasserabweisend.

Traglast 120 kg. Sitzhöhe 46 cm. Material Bezug 60 % Polychlorid (PVC), 40 % Polyester, Gestänge Aluminium. Gewicht 5,4 kg.

| | | |
|------------|----------------|---------------|
| dunkelgrau | 9931533 | 156,00 |
|------------|----------------|---------------|


7 STUHL LOKE LOW BACK

Die Rückenlehne ist 7-fach verstellbar. Geringes Packmaß.

Traglast 120 kg. Sitzhöhe 45 cm. Material Bezug 100 % Polyester (mit einseitiger PVC-Beschichtung), Gestell Aluminium. Maße 65 x 111 x 81 cm (B x H x T). Packmaß 65 x 101 x 9 cm (B x H x T). Gewicht 4,9 kg.

| | | |
|---------|----------------|---------------|
| schwarz | 9931532 | 156,00 |
|---------|----------------|---------------|


8 BEINAUFLAGE ZU STUHL THOR / LOKE

Die Beinauflage einfach auf die Querstrebe „aufklicken“.

Traglast 30 kg. Material Bezug 100 % Polyester (mit einseitiger PVC-Beschichtung), Gestell Aluminium. Maße 90 x 48 x 32 cm (L x B x H). Packmaß 90 x 48 x 36 cm (L x B x H). Gewicht 1,1 kg.

| | | |
|------------|----------------|--------------|
| hellgrau | 9932242 | 52,00 |
| dunkelgrau | 9960132 | 52,00 |
| dunkelblau | 9960131 | 52,00 |



+



=


9 HOCKER

Traglast 80 kg. Farbe dunkelgrau. Material Bezug 100 % Polyester (mit einseitiger PVC-Beschichtung), Gestell Aluminium. Maße 41 x 49 x 40 cm (B x H x T). Packmaß 41 x 5,5 x 61 cm (B x H x T). Gewicht 5,4 kg.

| | |
|----------------|--------------|
| 9931809 | 40,50 |
|----------------|--------------|

10 TISCHPLATTE

Verwandeln Sie Ihren Hocker in einen kleinen Beistelltisch! Lieferung erfolgt ohne Hocker.

Traglast 30 kg. Material Aluminium, MDF. Farbe dunkelgrau. Maße 43 x 3,5 x 43 cm (B x H x H). Gewicht 0,8 kg.


| | |
|----------------|--------------|
| 9931810 | 22,00 |
|----------------|--------------|


11 HANDTUCH

Ideal bei Feuchtigkeit, Sonnencreme usw. Waschbar bei 60°.

Farbe grau. Material 100 % Baumwolle. Maße 124 x 49 cm (L x B).

| | |
|----------------|--------------|
| 9927892 | 28,00 |
|----------------|--------------|


12 SEITENTASCHE

Material 100 % Polyester (mit einseitiger PVC-Beschichtung). Maße 30 x 20 x 1 cm (B x H x T). Gewicht 0,1 kg.


| | | |
|------------|----------------|--------------|
| dunkelgrau | 9931771 | 13,00 |
| hellgrau | 9931772 | 13,00 |
| blau | 9931773 | 13,00 |


13 TRANSPORTTASCHE

Für 2 Stühle mit Trennwand.

Farbe dunkelgrau. Material 100 % Polyester. Maße 120 x 60 x 25 cm (L x B x H).

| | |
|----------------|--------------|
| 9931774 | 34,50 |
|----------------|--------------|



1 STUHL AVANTGARDE NOBLESSE

Leichtester Komfort-Hochlehner-Stuhl auf dem Markt. DuraLite Spacebox Rahmen, kompaktes Rahmen-Faltmaß. Material ist atmungsaktiv, die „Aquarinese Technology“ dieser Faser lässt das Regenwasser durch die Struktur laufen. Die Sitzposition ist sehr leicht zu verstellen.

Traglast 150 kg. Material Bezug 100 % Polyester, Gestell Aluminium. Maße 63 x 122 x 68 cm (B x H x T). Sitzhöhe 48 cm. Packmaß 110 x 64 x 13 cm (B x H x T). Gewicht 4,6 kg.

| | | |
|---------------|----------------|---------------|
| charcoal grey | 9928778 | 174,00 |
| schwarz | 9931915 | 174,00 |
| grey melange | 9962084 | 174,00 |




2 STUHL ELEGANCE AVANTGARDE

Der Stuhl ELEGANCE hebt sich bewusst von anderen Oberklasse-Campingstühlen ab. Die Sitzfläche ist nahtfrei und formschlüssig im Rahmenprofil befestigt. Das für ihn entwickelte Acrylfaser Gewebe ist weich wie Cashmere, atmungsaktiv, witterungsbeständig und schmutzabweisend. Die modernen Materialien, ihre Funktionalität und das puristische Design machen diesen Stuhl zum langlebigen Highlight vor Ihrem Wohnmobil.

Belastbarkeit 150 kg. Material Bezug 100 % Polyacryl, Gestell Duralite Metall-Legierung. Sitzhöhe 49 cm. Maße 64 x 125 x 68 cm (B x H x T). Packmaß 64 x 111 x 11 cm (B x H x T). Gewicht 6,2 kg.

| | | |
|------------|----------------|---------------|
| grau/beige | 9961958 | 247,00 |
|------------|----------------|---------------|



3 STUHL NOBLESSE GRANDE

Das neue Modell NOBLESSE GRANDE ist aufgrund der leicht erhöhten Sitzfläche besonders gut geeignet für Menschen ab einer Größe von 1,75 m. Der Stuhl ist superleicht und bequem und die Sitzfläche mit integriertem ErgoShell® Polster ermöglicht Ihnen ein einzigartiges Sitzerlebnis. Geringes Klappmaß durch speziellen Rahmen.

Traglast 150 kg. Material Bezug 100 % Polyester, Gestell Aluminium. Maße 65 x 130 x 69 cm (B x H x T). Sitzhöhe 50 cm. Packmaß 115 x 66 x 12 cm (B x H x T). Gewicht 5,1 kg.

| | | |
|---------------|----------------|---------------|
| charcoal grey | 9961724 | 180,00 |
| schwarz | 9961725 | 180,00 |
| braun meliert | 9962506 | 180,00 |
| grey melange | 9962695 | 180,00 |



4 BEINAUFLAGE AVANTGARDE BREEZE

In Verbindung mit der leichten, komfortablen Fußauflage erreicht man eine entspannte und bequeme Liegeposition. Die Sitzauflage in 3D-Faserstruktur ist weich und das Material atmungsaktiv. Der Bezug ist sehr schnell wieder trocken.

Traglast 30 kg. Material Bezug 100 % Polyester, Gestell Aluminium. Maße 87 x 50 x 47 cm (B x H x T). Packmaß 50 x 9 x 87 cm (B x H x L). Gewicht 1,8 kg.

| | | |
|---------------|----------------|--------------|
| charcoal grey | 9928779 | 73,00 |
| schwarz | 9931916 | 73,00 |




5 FALTHOCKER ELEGANCE AVANTGARDE DYNAMIC

Die nahtfreie Sitzfläche ist formschlüssig im Rahmenprofil befestigt. Das Acrylfaser-Gewebe ist weich wie Cashmere, atmungsaktiv, witterungsbeständig und schmutzabweisend. Die modernen Materialien, ihre Funktionalität und das puristische Design machen diesen Stuhl zum langlebigen Highlight vor Ihrem Wohnmobil.

Traglast 120 kg. Farbe grau/beige. Material Bezug 100 % Polyester, Gestell Aluminium. Sitzhöhe 49 cm. Maße 53 x 49 x 37 cm (B x H x T). Packmaß 38 x 7 x 72 cm (B x H x T). Gewicht 3,5 kg.

| | | |
|------------|----------------|---------------|
| grau/beige | 9962000 | 109,00 |
|------------|----------------|---------------|



6 BEINAUFLAGE OBLIGE

Passend zu den Noblesse-Stühlen. Der Rahmen besteht aus Duralite®-Ovalrohr und ist mit vier in der Höhe verstellbaren Beinen ausgestattet. Das macht es möglich, die optimale Position zu finden und die Oblige platzsparend zu verstauen.

Traglast 100 kg. Material Bezug 100 % Polyester, Gestell Aluminium. Maße 61 x 50 x 48 cm (B x H x T). Sitzhöhe 47 - 50 cm. Packmaß 73 x 6 x 9 cm (B x H x T). Gewicht 1,9 kg.

| | | |
|---------------|----------------|--------------|
| charcoal grey | 9960208 | 78,50 |
| schwarz | 9960205 | 78,50 |
| grey melange | 9962086 | 84,00 |



7 HOCKER AVANTGARDE DYNAMIC & TOP

Dieses Set, bestehend aus einem bequemen, stabilen Klapphocker sowie einer Tischplatte, ist eine multifunktionale Ergänzung zu unseren Stühlen. Der Hocker kann auch als Fußauflage genutzt werden (für SUPERIOR). Die Tischplatte wird mittels ausklappbarer Griffe bei Bedarf zu einem Serviertablett.

Traglast Hocker 100 kg, Platte 30 kg. Farbe charcoal grey. Material Bezug 100 % Polyester, Gestell Aluminium. Sitzhöhe 45 cm. Maße 52 x 47 x 36 cm (B x H x T). Packmaß 38 x 72 x 7 cm (B x H x T). Gewicht 1,8 kg.

| | |
|----------------|--------------|
| 9950338 | 90,00 |
|----------------|--------------|

Leicht und komfortabel auf der Terrasse und im Garten

In der „AVANTGARDE“ Serie verbindet Westfield modernes Design mit den neuesten Materialien in Stoff und Metall. Alle Metallteile sind aus „DuraLite®“, einer neu patentierten Leichtmetalllegierung. Die Stühle sind mit einem ultra starken, aber superleichten „SpaceBox®“-Rahmen ausgestattet. Der Leichtmetall-Falt-Mechanismus LFM, die „DuraProtect®“-Armlehne und das „DuraDore® 3D“-Fasergewebe kommen in dieser Serie zum ersten Mal im Outdoorbereich zum Einsatz.

**8 STUHL PERFORMANCE ADVANCERS**

Äußerst stabiler, kompakter und robuster Stuhl in 3 Sitzhöhen mit verstärktem DuraLite®-Rahmen, Aluminium-Scharnieren und metallverstärkten Armlehnen. Rücken und Sitz sind ausgestattet mit DuraDore® 3D-Material und ErgoShell®-Technologie. Das macht den Stuhl nicht nur stabil und robust, sondern auch sehr komfortabel.

Traglast 160 kg. Material Bezug 100 % Polyester, Gestell DuraLite Leichtmetall.

Maße 65 x 116 x 64 cm (B x H x T). Sitzhöhe 45 cm. Packmaß 65 x 95 x 17 cm (B x H x T). Gewicht 5,3 kg.

anthrazit grey **9931278** **152,00**

**9 STUHL PERFORMANCE ADVANCER**

Äußerst stabiler und robuster Stuhl mit einer Sitzhöhe von 50 cm. Hergestellt mit verstärktem DuraLite®-Rahmen, Aluminium-Scharnieren und metallverstärkten Armlehnen. Rücken und Sitz sind ausgestattet mit DuraDore® 3D-Material und ErgoShell®-Technologie. Dies macht den Stuhl nicht nur stabil und robust, sondern auch sehr komfortabel.

Die Rückenlehne ist 5-fach verstellbar.

Traglast 160 kg. Material Bezug 100 % Polyester, Gestell DuraLite Leichtmetall.

Maße 65 x 125 x 72 cm (B x H x T). Sitzhöhe 50 cm. Packmaß 104 x 65 x 17 cm (B x H x T). Gewicht 5,8 kg.

anthrazit grey **9931293** **157,00**

**10 STUHL PERFORMANCE ADVANCER XL**

Der größte und mit einer Traglast von 200 kg kräftigste Stuhl in der Westfield Serie. Äußerst stabil und robust. Hergestellt mit verstärkten DuraLite®-Rahmen, Aluminium-Scharnieren und metallverstärkten Armlehnen. Rücken und Sitz sind ausgestattet mit DuraDore® 3D-Material und Ergo-Shell®-Technologie. Das macht den Stuhl nicht nur stabil und robust, sondern auch sehr komfortabel.

Die Rückenlehne ist 5-fach verstellbar.

Traglast 200 kg. Material Bezug 100 % Polyester, Gestell DuraLite Leichtmetall.

Maße 70 x 126 x 70 cm (B x H x T). Sitzhöhe 50 cm. Packmaß 105 x 70 x 17 cm (B x H x T). Gewicht 6,5 kg.

anthrazit grey **9931295** **168,00**

**11 AMBASSADOR 1**

AMBASSADOR 1 verwandelt unseren Advancer-Stuhl in einen bequemen Liegestuhl. Dazu wird die Beinauflage einfach an der Querstrebe des Stuhls angeklipst. Passt auf alle Advancer Stühle. Sehr beliebt in Kombination mit dem Advancer XL.

Traglast 30 kg. Material Bezug 100 % Polyester, Gestell Aluminium. Maße 89 x 49 x 42 cm (L x B x H). Packmaß 100 x 50 x 14 cm (L x B x H). Gewicht 1,6 kg.

anthrazit grey **9929703** **55,50**

**12 AMBASSADOR 2**

In Kombination mit allen Advancer-Stühlen (außer Advancer XL) und Royal-Stühlen wird aus der Beinauflage AMBASSADOR 2 ein bequemer Liegestuhl. Dazu wird die Beinauflage einfach mithilfe des patentierten Kugel-Klipp-Systems an dem Stuhl befestigt.

Traglast 30 kg. Material Bezug 100 % Polyester, Gestell Aluminium. Maße 84 x 48 x 40 cm (L x B x H). Packmaß 80 x 50 x 9 cm (L x B x H). Gewicht 1,5 kg.

anthrazit grey **9929705** **58,50**

**13 BECHERHALTER PERFORMANCE**

Praktischer Platz für Ihre Getränke. Passend für alle Westfield-Stühle außer den Stühlen der Avantgarde-Serie.

Farbe schwarz. Maße 31 x 8 x 17 cm (B x H x T). Gewicht 2 kg.

9928724 **7,60**

Performance Series

Die Stühle der Performance Series bieten mit einem Rahmen aus DuraLite® 30 % mehr Wandstärke als die Standard-Produkte auf dem Markt.

Die Armlehnen mit Metall-Gleitschienen und Aluminium machen die 5-fach verstellbaren Stühle nahezu unverwüsthlich. Das ultra starke DuraDore® 3D-Fasergewebe bietet die beste Witterungsbeständigkeit (weich, atmungsaktiv, schnell trocknend). Die „Aquarinese-Technologie“ dieser Faser lässt das Regenwasser durch die Struktur laufen. Der ergonomisch geformte Sitz mit ErgoShell®-Technologie bietet optimalen Halt und Sitz.



1 ADVANCER PRO

Mit dem ADVANCER PRO haben wir, auf Basis des sehr beliebten ADVANCERS, einen Klappstuhl mit großem Zukunftspotential entwickelt. Mit einer Tiefe im Packmaß von nur 14 statt 17 Zentimetern, beansprucht der ADVANCER PRO noch weniger Stauraum. Die Armlehnen im neuen Design decken die Metallgleitschienen ab und bieten eine feinere Abstufung beim Zurücklehnen mit 6- statt 5-fach Verstellung. Auch die optimierten Stoffe setzen Maßstäbe. Das DuraDore® 3D Soft Touch Mesh ist das beste 3D Mesh auf dem Markt – softer und angenehmer für die Haut.

Traglast 160 kg. Material Bezug 100 % Polyester, Gestell Aluminium. Maße 67 x 126 x 50 cm (B x H x T). Sitzhöhe 50 cm. Packmaß 67 x 107 x 14 cm (B x H x T). Gewicht 6,4 kg.

| | | |
|---------------------|----------------|---------------|
| grau meliert | 9962507 | 180,00 |
| dunkel grau meliert | 9962508 | 180,00 |



2 STUHL ROYAL ERGOFIT

Die S-förmige Rückenlehne passt sich der natürlichen Form der Wirbelsäule an, entlastet und entspannt den Rücken. Zusätzlich kann dieser durch die vertikal verstellbare Nackenstütze individuell an die Größe des Benutzers angepasst werden.

Traglast 150 kg. Material Bezug 100 % Polyester, Gestell DuraLite Leichtmetall. Maße 64 x 128 x 60 cm (B x H x T). Sitzhöhe 47 cm. Packmaß 64 x 100 x 15 cm (B x H x T). Gewicht 5,4 kg.

| | | |
|----------------|----------------|---------------|
| anthrazit grey | 9960531 | 152,00 |
| night blue | 9960532 | 152,00 |



3 KLAPPSTUHL ADVANCER ERGOFIT

Besonders ergonomisch durch höhenverstellbare Rückenlehne. Durch die Kombination von Ergoshell® Rückenlehne und vertikal verstellbarer Nackenstütze lässt er sich für jeden anpassen. Verstärkter DuraLite® Rahmen, Aluminium-Scharniere und metallverstärkte Armlehnen sprechen für eine lange Lebensdauer. Kompakt zusammenfaltbar.

Traglast 160 kg. Material Bezug 100 % Polyester, Gestell DuraLite Leichtmetall. Maße 64 x 132 x 45 cm (B x H x T). Sitzhöhe 50 cm. Packmaß 65 x 90 x 20 cm (B x H x T). Gewicht 6,2 kg.

| | | |
|----------------|----------------|---------------|
| anthrazit grey | 9960973 | 168,00 |
|----------------|----------------|---------------|



4 FOCUS

FOCUS ist eine praktische, faltbare und höhenverstellbare Fußstütze. Die Formgebung sowie zwei in individueller Position einstellbare Vorderbeine bieten ergonomischen Komfort und Entspannung. Der mit DuraDore® 3D Material ausgestattete FOCUS ist mit allen ADVANCER und ROYAL Stühlen perfekt kombinierbar.

Traglast 100 kg. Material Bezug 100 % Polyester, Gestell Aluminium. Maße 68 x 54,5 x 48,5 cm (L x B x H). Sitzhöhe 47 cm. Packmaß 68 x 68 x 7 cm (B x H x T). Gewicht 1,9 kg.

| | | |
|---------------------|----------------|--------------|
| grau meliert | 9962509 | 58,50 |
| dunkel grau meliert | 9962510 | 58,50 |




5 BEINAUFLAGE PERFORMANCE FOCUS

Die Formgebung sowie zwei in individueller Position einstellbare Vorderbeine bieten ergonomischen Komfort und Entspannung. Der mit DuraDore® 3D Material ausgestattete Focus ist mit allen Advancer und Royal Stühlen perfekt kombinierbar.

Traglast 100 kg. Material Bezug 100 % Polyester, Gestell Aluminium. Maße 61 x 50 x 48 cm (L x B x H). Packmaß 68 x 68 x 7 cm (L x B x H). Gewicht 1,9 kg.

| | | |
|----------------|----------------|--------------|
| anthrazit grey | 9931922 | 58,50 |
|----------------|----------------|--------------|



6 TISCHPLATTE ZU BEINAUFLAGE FOCUS

Traglast 10 kg. Material Kunststoff. Maße 68 x 5 x 52 cm (B x H x T). Packmaß 68 x 68 x 7 cm (B x H x T). Gewicht 1,5 kg.

| | |
|----------------|--------------|
| 9960203 | 27,50 |
|----------------|--------------|



7 STUHL BE-SMART ZENITH 2.0

Zenith 2.0 überzeugt mit seinem geringen Gewicht und kompaktem Gesamtmaß im eingeklappten Zustand, ideal für Camper mit kleinen Reisefahrzeugen. Die gebogene Rundrohrkonstruktion bietet Stabilität und einzigartigen Stand auf weichen Böden, verglichen mit Vierbeinern. Eine extra breite Armlehne unterstützt den Nutzer angenehm. Zudem besitzt der Stuhl fünf Raststufen, um die Rückenlehne zu justieren.

Traglast 140 kg. Material Bezug: 100 % Polyester, Gestell: Duralite®. Maße aufgeklappt: 63 x 121 x 68 cm (B x H x T). Sitzhöhe 45 cm. Packmaß zusammengeklappt: 63 x 102 x 13 cm (B x H x T). Gewicht 4,9 kg.

| | | |
|-------------|----------------|---------------|
| dark smoke | 9962087 | 112,00 |
| middle grey | 9962088 | 112,00 |



8 STUHL BE-SMART ZENITH ERGOFIT

Zenith Ergofit überzeugt mit seinem geringen Gewicht und einem noch kompakteren Gesamtmaß im eingeklappten Zustand im Vergleich zu Zenith 2.0, ideal für Camper mit kleinen Reisefahrzeugen. Die gebogene Rundrohrkonstruktion bietet Stabilität und einzigartigen Stand auf weichen Böden, verglichen mit Vierbeinern. Eine extra breite Armlehne unterstützt den Nutzer angenehm. Zudem besitzt der Stuhl fünf Raststufen, um die Rückenlehne zu justieren. Das verstellbare Kopfteil bietet ein Extra an Ergonomie, da Sie es auf Ihre persönlichen Bedürfnisse anpassen können.

Traglast 140 kg. Material Bezug 100 % Polyester, Gestell Duralite®. Maße aufgeklappt: 63 x 100 x 68 cm. Sitzhöhe 45 cm. Packmaß zusammengeklappt: 63 x 102 x 13 cm. Gewicht 5,1 kg.

| | | |
|-------------|----------------|---------------|
| dark smoke | 9962089 | 124,00 |
| middle grey | 9962090 | 124,00 |



9 CAMPINGSTUHL SALINA COMPACT AG

Durch die speziell entwickelte Slide Out Falstechnik hat dieser Klappstuhl ein extrem kleines Packmaß. Trotzdem bietet der Salina Compact hohen Sitzkomfort und Stabilität. Das original Dura Dore 3-D mesh Material ist atmungsaktiv, wasserdurchlässig und pflegeleicht. Dies macht ihn nicht nur stabil und robust, sondern auch zum idealen Begleiter für alle mit wenig Stauraum.

Traglast 120 kg. Material Bezug 100 % Polyester, Gestell Aluminium. Maße 62 x 40 x 45 cm (B x H x T). Sitzhöhe 45 cm. Packmaß 60 x 87 x 7 cm (B x H x T). Gewicht 3,9 kg.

| | | |
|----------------|----------------|---------------|
| anthrazit grey | 9962126 | 107,00 |
|----------------|----------------|---------------|



10 BEINAUFLAGE BE-SMART INVENTOR 1

Passend zum Stuhl Zenith.

o DuraSling®-Gewebe

Traglast 30 kg. Material Bezug 100 % Polyester (mit PVC-Beschichtung), Gestell Aluminium. Maße 87 x 50 x 33 cm (L x B x H). Packmaß 88 x 37 x 51,5 cm (L x B x H). Gewicht 8,8 kg.

| | | |
|-----------|----------------|--------------|
| dark grey | 9950365 | 46,00 |
|-----------|----------------|--------------|



11 HOCKER PERFORMANCE XL

Kleiner leichter faltbarer Hocker der als Beistelltisch oder als Fußauflage genutzt werden kann. Passend zu den Stühlen der Performance Serie mit Duradore® 3D Bezügen.

Traglast 100 kg. Material Bezug 100 % Polyester, Gestell Aluminium. Maße 46 x 47 x 45 cm (B x H x T). Sitzhöhe 45 cm. Packmaß 66 x 41 x 7 cm (B x H x T). Gewicht 1,2 kg.

| | | |
|----------------|----------------|--------------|
| anthrazit grey | 9931283 | 30,00 |
|----------------|----------------|--------------|



12 TISCHPLATTE ZU PERFORMANCE XL

Traglast 30 kg. Farbe anthrazit. Maße 48 x 3 x 41 cm (B x H x T). Packmaß 51 x 43 x 3,5 cm (B x H x T). Gewicht 1,4 kg.

| | |
|----------------|--------------|
| 9931285 | 18,00 |
|----------------|--------------|



1 STUHL BE-SMART PIONEER

Der verlängerte Sitzbezug bietet zusätzlichen Halt und noch mehr Komfort. Ein in der Dicke verstellbares Kopfkissen ist in der Rückenlehne enthalten. Der Stuhl ist 7-fach verstellbar.

Traglast 140 kg. Material Bezug 100 % Polyester, Gestell Aluminium. Maße 63 x 123 x 65 cm (B x H x T). Sitzhöhe 48 cm. Packmaß 63 x 102 x 15 cm (B x H x T). Gewicht 4,8 kg.

charcoal grey **9931924** **112,00**



2 STUHL BE-SMART MAJESTIC

Durch die spezielle Form des Aluminiumprofils hat dieser 7-fach verstellbare Stuhl ein optimales Packmaß.

Traglast 140 kg. Material Bezug 100 % Polyester, Gestell Aluminium. Maße 65 x 121 x 80 cm (B x H x T). Sitzhöhe 48 cm. Packmaß 65 x 110 x 12 cm (B x H x T). Gewicht 5 kg.

dark smoke **9929721** **124,00**
mid grey **9961723** **124,00**



3 STUHL BE-SMART MAJESTIC GRANDE

Das Modell Grande ist etwas größer und ist dadurch bequemer für Menschen ab einer Größe von 1,75 m. Die spezielle Form des Aluminiumprofils ermöglicht ein optimales Packmaß.

Traglast 140 kg. Material Bezug 100 % Polyester, Gestell Aluminium. Maße 67 x 132 x 82 cm (B x H x T). Sitzhöhe 50 cm. Packmaß 67 x 116 x 12 cm (B x H x T). Gewicht 5,2 kg.

mid grey **9961721** **135,00**
dark smoke **9961720** **135,00**

BE Smart-Serie

Diese Serie umfasst außergewöhnlich leichte und platzsparende Campingmöbel und ist somit die ideale Wahl für Wohnmobile und Wohnwagen mit begrenztem Platzangebot und begrenzter Nutzlastkapazität.

BE Smart vereint geringes Gewicht, Flexibilität und Komfort mit der gewohnt hohen Produktqualität der Marke Westfield.



4 BEINAUFLAGE BE-SMART REGINA

In Kombination mit dem Stuhl Majestic verwandelt sie diesen in einen bequemen Liegestuhl. Die Auflage wird einfach mit dem patentierten Kugel-Clip System an dem Stuhl befestigt.

Traglast 30 kg. Material Bezug 100 % Polyester, Gestell Aluminium. Maße 79 x 51 x 45 cm (L x B x H). Packmaß 87 x 50 x 9 cm (L x B x H). Gewicht 1,9 kg.

dark blue smoke **9960505** **57,50**
dark smoke **9929720** **57,50**



5 BEINAUFLAGE FOCUS

Passend zu den Stühlen Majestic, Pioneer und Zenith.

Traglast 100 kg. Material Bezug 100 % Polyester, Gestell Aluminium. Maße 61 x 50 x 48 cm (B x H x T). Sitzhöhe 50 cm. Packmaß 68 x 68 x 7 cm (B x H x T). Gewicht 1,8 kg.

dark smoke **9960202** **57,50**
charcoal grey **9960200** **57,50**
mid grey **9961722** **54,00**

6 KLAPPSTUHL ARAVEL VITACHIC

Die 7-fach verstellbare hohe Rückenlehne und die Allwetter-Polsterung 3Durafeel Pro sorgen für maximalen Komfort.

Traglast 150 kg. Farbe schwarz. Material Bezug 100 % Polyester, Gestell Aluminium.

Größe S: Maße 41 x 116 x 44 cm (B x H x T). Sitzhöhe 46,5 cm. Packmaß 106,5 x 10 x 59,5 cm (B x H x T). Gewicht 5,2 kg.

9961116 130,00

Größe M: Maße 47 x 121 x 44 cm (B x H x T). Sitzhöhe 48 cm. Packmaß 114 x 10 x 64,5 cm (B x H x T). Gewicht 5,3 kg.

9961117 135,00

Größe L: Maße 49 x 126 x 44 cm (B x H x T). Sitzhöhe 50 cm. Packmaß 117,5 x 10 x 67,5 cm (B x H x T). Gewicht 5,6 kg.

9961118 146,00



7 KLAPPSTUHL ARAVEL 3D

Moderner, klappbarer Vierbein-Stuhl mit 7-fach verstellbarer Rückenlehne.

Traglast 150 kg. Farbe schwarz. Material Bezug 100 % Polyester, Gestell Aluminium.

Größe S: Maße 41 x 116 x 44 cm (B x H x T). Sitzhöhe 46,5 cm. Packmaß 59,5 x 106,5 x 10 cm (B x H x T). Gewicht 5,2 kg.

9929688 120,00

Größe M: Maße 47 x 121 x 44 cm (B x H x T). Sitzhöhe 48 cm. Packmaß 65 x 114 x 10 cm (B x H x T). Gewicht 5,3 kg.

9932206 124,00

Größe L: Maße 49 x 126 x 44 cm (B x H x T). Sitzhöhe 50 cm. Packmaß 67,5 x 117,5 x 10 cm (B x H x T). Gewicht 5,6 kg.

9929689 135,00



8 CAMPINGSTUHL REBEL H2L

Komfortabler 4-Bein-Hochlehner mit brandneuem, platzsparendem Rahmen.

- o Gestell in speziellem Trapezprofil
- o Sitz und ergonomische Rückenlehne aus 3Durafeel Pro Stoff
- o Kopfstütze und klappbares hinteres Bein
- o 5-fach verstellbare Rückenlehne
- o Lendenwirbelstütze und Organizer-Tasche
- o Kompatibel mit Fußstützen der „Rebel“-Serie

Traglast 150 kg. Farbe schwarz. Material Bezug 100 % Polyester, Gestell Aluminium. Maße 50 x 48/112-125 x 44 cm (B x H x T). Sitzhöhe 48 cm. Packmaß 105 x 12 x 65 cm (B x H x T). Gewicht 6 kg.

9962174 168,00



9 CAMPINGSTUHL SKYE RT

Hochwertiger klappbarer Campingstuhl mit kompaktem Gestell. Die strapazierfähigen 3D-Gewebe-Sitzfläche garantiert einen stabilen und sehr bequemen Sitz.

- o 7-fach verstellbare Rückenlehne mit integrierter Kopfstütze
- o Armlehnen aus strapazierfähigem Kunststoff
- o Hoher Sitzkomfort, kompaktes Packmaß
- o Optionale Beinauflage

Traglast 120 kg. Farbe schwarz. Material Bezug 100 % Polyester, Gestell Aluminium. Maße 43 x 120,5 x 49,5 cm (B x H x T). Sitzhöhe 47 cm. Packmaß 96 x 10 x 61 cm (B x H x T). Gewicht 5,5 kg.

9962176 86,50



10 BEINAUFLAGE SKYE/ARAVEL

3D UNIVERSAL

Klappbare, universelle Beinauflage für Klappstühle Aravel 3D (S-M-L).

- o Kompakt und leicht zu transportierendes Packmaß

Traglast 30 kg. Farbe schwarz. Material Bezug 100 % Polyester, Gestell Aluminium. Maße 43 x 47/44 x 95 cm (B x H x T). Packmaß 43 x 7 x 95 cm (B x H x T). Gewicht 1,1 kg.

9929690 54,00



11 HOCKER REBEL H2L STANDALONE

Die ultimative Fußstütze für maximalen Komfort und Bequemlichkeit! Unsere freistehende Fußstütze verfügt über einen stabilen, faltbaren Aluminiumrahmen, der sich leicht verstauen und transportieren lässt und eine praktische Netzablage.

Traglast 100 kg. Farbe schwarz. Material Bezug 100 % Polyester, Gestell Aluminium. Maße 47 x 49 x 61 cm (B x H x T). Packmaß 65 x 8 x 61 cm (B x H x T). Gewicht 2,2 kg.

9962175 65,00



12 HOCKER ARAVEL XL

Klapphocker Aravel XL mit mehr Komfort durch atmungsaktives, gepolstertes 3D-Gewebe und höherer Belastbarkeit. Kompakt und leicht zu transportierendes Packmaß.

Traglast 100 kg. Farbe schwarz. Material Bezug 100 % Polyester, Gestell Aluminium. Maße 46 x 45 x 30 cm (B x H x T). Packmaß 46 x 6 x 60 cm (B x H x T). Gewicht 1 kg.

9962567 40,50



13 HOCKER REBEL STANDALONE FOOTREST

Freistehende 4-beinige Fußauflage mit atmungsaktivem FULL-3D Bezug, mit pulverlackiertem Alu-Gestell.

Traglast 100 kg. Farbe schwarz. Material Bezug 100 % Polyester, Gestell Aluminium. Maße 61 x 49 x 49 cm (B x H x T). Packmaß 65 x 8 x 61 cm (B x H x T). Gewicht 2,1 kg.

9962566 61,50

14 TISCHPLATTE HOGGYREBEL STANDALONE

Großer Hockertisch mit Aluminium-Rundumprofil, speziell konstruiert für die Rebel Standalone Beinauflage.

Traglast 30 kg. Farbe schwarz/anthrazit. Material Tischplatte MDF mit Aluminiumumrandung. Maße Tischplatte 64 x 5,5 x 50,5 cm. Packmaß 64 x 5,5 x 51 cm (B x H x T). Gewicht Tischplatte 1,7 kg.

9961373 34,50



1 LOUNGER STUHL

Verstellbare Sonnenliege mit ergonomischer Form und elastischer Befestigung für optimalen Komfort.

- o Sehr pflegeleichter Stoff, wasserabweisend
- o Extra widerstandsfähig gegen das Ausbleichen durch Sonnenlicht
- o Äußerst kompakt, für eine einfache Lagerung

- o Inklusive abnehmbarem Kissen

Traglast 110 kg. Material Bezug 100 % Polyester, Gestell Aluminium. Maße 72,5 x 93 x 85 cm (B x H x T). Sitzhöhe 45 cm. Packmaß 72,5 x 9,5 x 119 cm (B x H x T). Gewicht 4,2 kg.

| | | |
|----------|----------------|---------------|
| blau | 9970336 | 224,00 |
| hellgrau | 9970337 | 224,00 |
| gelb | 9970338 | 224,00 |
| grün | 9970339 | 224,00 |

2 FOOTREST BEINAUFLAGE

Sehr resistenter und bequemer Hocker, extra breit.

- o Einfaches Zusammenfallen
- o Perfekt kombinierbar mit dem Lounger Stuhl

Traglast 110 kg. Material Bezug 100 % Polyester, Gestell Aluminium. Maße 47 x 45 x 66 cm (B x H x T). Packmaß 47 x 4 x 81 cm (B x H x T). Gewicht 1,7 kg.

| | | |
|----------|----------------|--------------|
| blau | 9970350 | 94,50 |
| hellgrau | 9970351 | 94,50 |
| gelb | 9970352 | 94,50 |
| grün | 9970353 | 94,50 |



3 STUHL LOUNGER TEX-SUPREME ALU

- o 3-fach verstellbare Liege
- o Ergonomische Form für maximalen Komfort
- o Pflegeleichter, wasserabweisender Stoff
- o Lichteht und äußerst kompakt

Traglast 110 kg. Farbe grau. Material Gestell Aluminium, Bezug 100 % Polyester. Maße 72,5 x 93 x 85 cm (B x H x T). Sitzhöhe 45 cm. Packmaß 72,5 x 9,5 x 119 cm (B x H x T). Gewicht 4,2 kg.

9970358 **280,00**

4 BEINAUFLAGE LOUNGER TEX-SUPREME ALU

- o Hocker extra breit, stabil und bequem
- o Leicht faltbar, leicht und kompakt
- o Perfekt kombinierbar mit dem Lounger Tex Supreme Alu

Traglast 110 kg. Farbe grau. Material Gestell Aluminium, Bezug 100 % Polyester. Maße 47 x 45 x 66 cm (B x H x T). Packmaß 47 x 4 x 81 cm (B x H x T). Gewicht 1,7 kg.

9970359 **101,00**



5 TISCH LOUNGER TEX-SUPREME ALU

- o Designer-Beistelltisch
- o Wasserfeste, kratzfest und hitzebeständige Oberfläche
- o Kompakt faltbar
- o Passend zu den Stühlen Lounger und Lounger Tex Supreme Alu

Traglast 50 kg. Farbe schwarz. Material Aluminium. Maße 45 x 43 x 40 cm (B x H x T). Packmaß 48,5 x 4,5 x 60 cm (B x H x T). Gewicht 1,7 kg.

9970362 **112,00**

6 SONNENSCHUTZ

Passend an jedes Modell und stufenlos verstellbar.

Farbe anthrazit. Material Aluminiumgestell, Bezug aus 60 % Polychlorid und 40 % Polyester. Maße 45 x 5 x 38 cm (B x H x T). Gewicht 0,5 kg.

9928848 **44,00**

**7 KLAPPSSEL AL-213 COMPACT
EXTRA FLACH**

Klappbar, ausziehbares Kopfteil, 7-fach verstellbare Rückenlehne. Kleines Klappmaß, leichte Reinigung, rutschfeste stabilisierende Fußwinkel.

Traglast 110 kg. Farbe anthrazit. Material Bezug 100 % Polyester, Gestell Aluminium.

Maße 64 x 64 x 117 cm (B x H x T). Sitzhöhe 46 cm. Packmaß 64 x 5 x 93 cm (B x H x T). Gewicht 3,5 kg.

9928843 135,00

**8 KLAPPSTUHL AL-215 XS**

Leichter, kompakter, stabiler Strandstuhl, 7-fach verstellbare Rückenlehne, ergonomisch geformt, U- Rahmen mit Stabilisatoren für zusätzliche Stärke und Stabilität.

Traglast 110 kg. Farbe dunkelgrau. Material Bezug 100 % Polyester, Gestell Aluminium. Maße 64 x 115 x 64 cm (B x H x T). Sitzhöhe 46 cm. Packmaß 64 x 9 x 107 cm (B x H x T). Gewicht 3,2 kg.

9970249 118,00

**9 KLAPPSTUHL AL-215 COMPACT XS
ANATOMISCH**

Hohe Rückenlehne, mit ausziehbarem Kopfteil, 7-fach verstellbar, anatomisch geformt.

Traglast 110 kg. Farbe anthrazit. Material Bezug 100 % Polyester, Gestell Aluminium. Maße 64 x 64 x 115 cm (B x H x T). Sitzhöhe 46 cm. Packmaß 64 x 7,5 x 94 cm (B x H x T). Gewicht 3,9 kg.

9913153 135,00

**10 KLAPPSSEL AL-237 M LUXUS HOCH**

Extrem platzsparend, mit eloxiertem H-Rahmen und 7-fach verstellbare Rückenlehne. Ergonomisch geformte Rücken- und Armlehnen.

Traglast 140 kg. Farbe grau. Material Bezug Multifiber 60 % Polychlorid, 40 % Polyester, Gestell Aluminium. Maße 77 x 67 x 119 cm (B x H x T). Sitzhöhe 49 cm. Packmaß 113 x 67 x 7 cm (B x H x T). Gewicht 4,3 kg.

9938869 163,00

**11 CAMPINGSTUHL AL-235/40 S DELUXE**

Ein einzigartiger und sehr kompakter Stuhl. Ausgestattet mit einem gepolsterten 3D-Stoff und Textilene, eloxiertem H-Rahmen und 7-fach verstellbare Rückenlehne. Ergonomisch geformte Rücken- und Armlehnen. Ideal für Menschen mit kürzeren Beinen durch kürzere Rückenlehne und niedrigerem Sitz.

Traglast 140 kg. Farbe grau. Material Bezug 70 % PVC + 30 % PES, Gestell Aluminium. Maße 69 x 117 x 69 cm (B x H x T). Sitzhöhe 47 cm. Packmaß 114 x 70 x 15 cm (B x H x T). Gewicht 5,5 kg.

9962414 177,00

**12 DELUXE CRESPO CAMPINGSTUHL
AL-237 M**

Hohe Rückenlehne, extra breit und belastbar. Kleinstes Klappmaß, ergonomische Rücken- und Armlehnen, 7-fach verstellbar.

Traglast 140 kg. Farbe anthrazit. Material Bezug 100 % Polyester (mit PVC-Beschichtung), Gestell Aluminium. Maße 67 x 117 x 77 cm (B x H x T). Sitzhöhe 49 cm. Packmaß 67 x 113 x 7,5 cm (B x H x T). Gewicht 4,9 kg.

9928747 189,00

**13 DELUXE CRESPO XL CAMPINGSTUHL
AL-238 XL**

Hohe Rückenlehne, extra breit und belastbar. Kleinstes Klappmaß, ergonomische Rücken- und Armlehnen, 7-fach verstellbar.

Traglast 200 kg. Farbe anthrazit. Material Bezug 100 % Polyester (mit PVC-Beschichtung), Gestell Aluminium. Maße 77 x 72 x 121 cm (B x H x T). Sitzhöhe 48 cm. Packmaß 113 x 72 x 8,5 cm (B x H x T). Gewicht 5,1 kg.

9928745 224,00

**14 BEINAUFLAGE MULTIFIBER**

Traglast 90 kg. Farbe anthrazit. Material Bezug 100 % Polyester, Gestell Aluminium. Maße 46 x 44 x 60 cm (B x H x T). Packmaß 60 x 44 x 6,5 cm (B x H x T). Gewicht 1,3 kg.

9919685 57,50

15 BEINAUFLAGE DELUXE

Traglast 110 kg. Farbe anthrazit. Material Bezug 100 % Polyester (mit PVC-Beschichtung), Gestell Aluminium. Maße 60 x 44 x 46 cm (B x H x T). Packmaß 60 x 44 x 6,5 cm (B x H x T). Gewicht 1,4 kg.

9919687 76,50

**16 BEINAUFLAGE MULTIFIBER**

Traglast 110 kg. Farbe anthrazit. Material Bezug 60 % Polychlorid, 40 % Polyester, Gestell Aluminium. Maße 48 x 90 x 45 cm (B x H x T). Packmaß 48 x 12 x 90 cm (B x H x T). Gewicht 1,25 kg.

9930596 58,50

17 BEINAUFLAGE DELUXE

Traglast 110 kg. Farbe anthrazit. Material Bezug 100 % Polyester (mit PVC-Beschichtung), Gestell Aluminium. Maße 90 x 45 x 48 cm (B x H x T). Packmaß 48 x 12 x 90 cm (B x H x T). Gewicht 1,7 kg.

9938883 82,00



XS

1 CAMPINGSTUHL AP-215 XS AIR-DELUXE

Traglast 110 kg. Material Bezug 100 % Polyester, Gestell Aluminium. Maße 64 x 64 x 115 cm (B x H x T). Sitzhöhe 48 cm. Packmaß 108 x 65 x 38,5 cm (B x H x T). Gewicht 3,9 kg.

| | | |
|---------|----------------|---------------|
| schwarz | 9962421 | 152,00 |
| grau | 9962422 | 152,00 |



S

2 CAMPINGSTUHL AP-235 S AIR DELUXE

Traglast 140 kg. Material Bezug 100 % Polyester, Gestell Aluminium. Maße 67 x 117 x 69 cm (B x H x T). Sitzhöhe 46 cm. Packmaß 114 x 70 x 15 cm (B x H x T). Gewicht 5,5 kg.

| | | |
|---------|----------------|---------------|
| schwarz | 9962417 | 185,00 |
| grau | 9962418 | 185,00 |



M

3 CAMPINGSTUHL AP-237 M AIR-DELUXE

Traglast 130 kg. Material Bezug 100 % Polyester, Gestell Aluminium. Maße 69 x 74 x 120 cm (B x H x T). Sitzhöhe 51 cm. Packmaß 117 x 68 x 10 cm (B x H x T). Gewicht 5,6 kg.

| | | |
|---------|----------------|---------------|
| schwarz | 9962424 | 196,00 |
| grau | 9962425 | 196,00 |

NEU



L

4 CAMPINGSTUHL AP-240/86 L AIR DELUXE

Traglast 140 kg. Material Bezug 100 % Polyester, Gestell Aluminium. Maße 69 x 129 x 80 cm (B x H x T). Sitzhöhe 52 cm. Packmaß 132 x 70 x 15 cm (B x H x T). Gewicht 6 kg.

| | | |
|---------|----------------|---------------|
| schwarz | 9962415 | 224,00 |
| grau | 9962416 | 224,00 |



XL

5 CAMPINGSTUHL AP/238-ADS-80 XL AIR-DELUXE

Traglast 200 kg. Material Bezug 100 % Polyester, Gestell Aluminium. Maße 72 x 121 x 77 cm (B x H x T). Sitzhöhe 49 cm. Packmaß 75,5 x 13 x 118,5 cm (B x H x T). Gewicht 6,1 kg.

| | | |
|---------|----------------|---------------|
| schwarz | 9962867 | 230,00 |
| grau | 9962868 | 230,00 |



6 CAMPINGSTUHL AP-218/80 AIR-DELUXE

Traglast 110 kg. Farbe schwarz. Material Bezug 100 % Polyester, Gestell Aluminium. Maße 61 x 62 x 99 cm (B x H x T). Sitzhöhe 48 cm. Packmaß 95 x 62 x 39 cm (B x H x T). Gewicht 3,4 kg.

| | |
|----------------|---------------|
| 9962423 | 140,00 |
|----------------|---------------|

7 – 8 BEINAUFLAGE AIR DELUXE

Bequeme und ergonomisch geformte Beinstütze. Mit extra komfortablem und luftdurchlässigem 3D-Polsterstoff. Nach Gebrauch flach und kompakt einklappbar.

Traglast 110 kg. Material Bezug 100 % Polyester, Gestell Aluminium.



7 BEINAUFLAGE AIR DELUXE CR AP-231/80

Maße 45 x 58 x 45 cm (B x H x T). Packmaß 65 x 61 x 38 cm (B x H x T). Gewicht 1,4 kg.

| | | |
|---------|----------------|--------------|
| schwarz | 9962426 | 82,00 |
| grau | 9962427 | 82,00 |



8 BEINAUFLAGE AIR DELUXE CR AP-215/80

Maße 48 x 87 x 46,5 cm (B x H x T). Packmaß 96 x 53 x 40 cm (B x H x T). Gewicht 1,7 kg.

| | | |
|---------|----------------|--------------|
| schwarz | 9962428 | 88,50 |
| grau | 9962429 | 88,50 |



9 HALTER UH/237-89

Ein Halter zum Einklicken in eine Crespo-Armlehne. Ideal, um ein Getränk oder ein Telefon zu halten. Passend für die Armlehnen der Crespo Air-Select Stühle.

Farbe grau. Material Plastik. Maße 10,5 x 8 x 16,5 cm (B x H x T). Gewicht 150 g.

| | |
|----------------|--------------|
| 9962870 | 23,00 |
|----------------|--------------|


10 CAMPINGSTUHL AP-237 M TEX SUPREME COMPACT

Mit ausziehbarem Kopfteil, 7 Positionen, verstärktes Ovalrohr, beschichtetes Aluminium, gepolsterter Stoff Tex-Supreme.

Traglast 110 kg. Farbe grau. Material Bezug 100 % Polyester, Gestell Aluminium. Maße 67,5 x 117 x 64 cm (B x H x T). Sitzhöhe 49 cm. Packmaß 100 x 67,5 x 11 cm (B x H x T). Gewicht 5,5 kg.

9960484 236,00


11 CAMPINGSTUHL TEX SUPREME COMPACT

Mit 7-fach verstellbarer Rückenlehne und stufenlos verstellbarer Kopfstütze (Rückenlänge: 65-83 cm), ergonomisch geformt. Pflegeleicht, resistent, wasserabweisend. U-Rahmen mit Stabilisatoren und extra dicken Rohren für Stärke und Stabilität.

Traglast 110 kg. Farbe grau. Material Bezug 100 % Polyester, Gestell Aluminium. Maße 64 x 119 x 64 cm (B x H x T). Sitzhöhe 46 cm. Packmaß 91,5 x 9 x 64 cm (B x H x T). Gewicht 4,5 kg.

9970271 185,00


12 BEINAUFLAGE TEX SUPREME

Unabhängige anatomische Beinauflage, die auch als Hocker dienen kann. Perfekte Ergänzung zu den entsprechenden Klappsesseln.

Traglast 110 kg. Farbe grau. Material Bezug 100 % Polyester, Gestell Aluminium. Maße 44 x 46 x 60 cm (B x H x T). Packmaß 60 x 6,5 x 60 cm (B x H x T). Gewicht 1,4 kg.

9960461 90,00


13 TRAGETASCHE FÜR STÜHLE

- Universell geeignet für diverse Tische und/oder Stühle
- Mit Reißverschluss & Trageriemen
- Perfekt geeignet zum Schutz von 2 Hochlehner-Stühlen und 1 Tisch
- Besonders reißfest & stabil

Traglast getestet mit 4 CRESPO Stühlen von insgesamt 14 kg. Material Bezug 100 % Polyester (mit PVC-Beschichtung). Maße 113,5 x 61 x 19 cm (B x H x T). Gewicht Tasche 1 kg.

9938852 46,00


14 POLSTERAUFLAGE AIR DELUXE

Ihre Komposition aus Synthetikfasern erlaubt ein einfaches Waschen und schnelles Trocknen (Stuhl nicht im Lieferumfang enthalten).

Farbe schwarz. Material Bezug 100 % Polyester. Maße 53 x 128 cm (B x L). Packmaß 53 x 9 x 51 cm (B x H x T). Gewicht 300 g.

9919689 58,50


15 SCHUTZHÜLLE FÜR 2 STÜHLE

Mit dem Stuhlbezug zum Schutz vor Regen und Schmutz holen Sie sich ein praktisches und vielseitiges Accessoire ins Haus, das die Lebensdauer Ihrer Crespo-Klappstühle verlängert. Dieser Stuhlbezug wurde mit Blick auf Qualität entworfen und bietet einen effektiven Schutz vor Witterungseinflüssen, sodass Ihre Stühle immer wie neu aussehen.

Farbe anthrazit. Material Bezug 100 % Polyester. Maße 79 x 113 cm (B x H). Packmaß 36 x 4 cm (B x H). Gewicht 300 g.

9962869 24,50



1 KLAPPSTUHL BRILLANTE

Gepolsterter Stuhl mit einem ultra-starken, wasserdurchlässigen 3D-Mesh-Gewebe. Die Rückenlehne ist ergonomisch geformt, mit integrierter Nackenstütze und 10-fach verstellbar. Gestell aus Aluminium, innen verstärktes anodisiertes Ovalrohr. Die Armlehnen sind extra breit und aus glasfaserverstärktem Nylon.

Traglast 140 kg. Material Bezug 100 % Polyester (mit PVC-Beschichtung), Gestell Aluminium. Maße 61 x 130 x 44 cm (B x H x T). Sitzhöhe 50 cm. Packmaß 61 x 110 x 9 cm (B x H x T). Gewicht 4,8 kg.

| | | |
|-----------|----------------|---------------|
| anthrazit | 9930552 | 190,00 |
| blau | 9943616 | 190,00 |



2 KLAPPSTUHL PRESTO

Gepolsterter Stuhl mit einem ultra-starken, wasserdurchlässigen 3D-Mesh-Gewebe. Die Rückenlehne ist ergonomisch geformt, mit integrierter Nackenstütze und 10-fach verstellbar. Gestell aus Aluminium, innen verstärktes anodisiertes Ovalrohr. Die Armlehnen sind extra breit und aus glasfaserverstärktem Nylon.

Traglast 140 kg. Material Bezug 100 % Polyester, Gestell Aluminium. Maße 61 x 122 x 44 cm (B x H x T). Sitzhöhe 45 cm. Packmaß 61 x 101 x 9 cm (B x H x T). Gewicht 4,7 kg.

| | | |
|-----------|----------------|---------------|
| anthrazit | 9930551 | 177,00 |
| blau | 9943618 | 177,00 |



3 KLAPPSTUHL PRESTO

Gepolsterter Stuhl mit einem ultra-starken, witterungsbeständigen 3D-Mesh-Gewebe. Die Rückenlehnen ist ergonomisch geformt, mit integrierter Nackenstütze und 10-fach verstellbar. Schwarzes Gestell aus Aluminium, innen verstärktes anodisiertes Ovalrohr. Armlehnen extra breit und aus glasfaserverstärktem Nylon.

Traglast 140 kg. Farbe Gestell schwarz. Material Bezug 100 % Polyester, Gestell Aluminium. Maße 61 x 122 x 44 cm (B x H x T). Sitzhöhe 45 cm. Packmaß 61 x 101 x 9 cm (B x H x T). Gewicht 4,8 kg.

| | | |
|---------|----------------|---------------|
| cognac | 9962148 | 202,00 |
| schwarz | 9962147 | 202,00 |



4 HOCKER SOUL

Mit einem ultra-starken, wasserdurchlässigen 3D-Mesh-Gewebe.

Traglast 100 kg. Material Bezug 100 % Polyester, Gestell Aluminium. Maße 37 x 45 x 26 cm (B x H x T). Packmaß 37 x 26 x 5 cm (B x H x T). Gewicht 1 kg.

| | | |
|-----------|----------------|--------------|
| anthrazit | 9943621 | 50,50 |
| blau | 9943620 | 50,50 |



5 BEINAUFLAGE FORTISSIMO

Gepolstertes und ergonomisch geformtes Fußteil mit einem ultra-starken, wasserdurchlässigen 3D-Mesh-Gewebe. Passend zu Klappstuhl Presto und Brillante.

Traglast 25 kg. Material Bezug 100 % Polyester, Gestell Aluminium. Maße 47 x 40 x 90 cm (B x H x T). Packmaß 47 x 90 x 12 cm (B x H x T). Gewicht 1,7 kg.

| | | |
|-----------|----------------|--------------|
| anthrazit | 9930553 | 78,50 |
| blau | 9943622 | 78,50 |



6 BEINAUFLAGE FORTISSIMO

Gepolstertes und ergonomisch geformtes Fußteil mit einem ultra-starken, wasserdurchlässigen 3D-Mesh-Gewebe und Gestell. Passend zu Klappstuhl Presto und Brillante.

Traglast 25 kg. Farbe Gestell schwarz. Material Bezug 100 % Polyester, Gestell Aluminium. Maße 47 x 40 x 90 cm (B x H x T). Packmaß 47 x 90 x 12 cm (B x H x T). Gewicht 1,7 kg.

| | | |
|-------------------|----------------|---------------|
| cognac / schwarz | 9962190 | 107,00 |
| schwarz / schwarz | 9962191 | 107,00 |



7 STUHLTASCHE

Farbe schwarz. Material 100 % Polyester. Maße 116 x 60 x 20 cm (B x H x T).

| | | |
|------------------------------------|----------------|--------------|
| L | 9982111 | 40,50 |
| Maße 130 x 80 x 27 cm (B x H x T). | | |
| XL | 9908097 | 44,00 |



8 BEINAUFLAGE FUSION

Ergonomisch geformt für extra Komfort. Passend zu Stuhl Dynamic.

Traglast 25 kg. Material Bezug 70 % Polychlorid (PVC), 30 % Polyester, Gestell Aluminium. Maße 90 x 47 x 40 cm (L x B x H). Packmaß 90 x 47 x 12 cm (L x B x H). Gewicht 1,7 kg.

| | | |
|------------------|----------------|--------------|
| blau/grau | 9912692 | 66,50 |
| anthrazit/silber | 9912691 | 66,50 |
| anthrazit | 9912693 | 66,50 |



9 STUHL DYNAMIC

Der stabile und kompakte 10-fach verstellbare Stuhl mit ergonomisch geformter Armlehne, Rückenlehne und Sitzfläche. Mit einem ultra-starken, witterungsbeständigem Textil.

Traglast 140 kg. Material Bezug 70 % Polychlorid (PVC), 30 % Polyester, Gestell Aluminium. Maße 61 x 122 x 44 cm (B x H x T). Sitzhöhe 45 cm. Packmaß 61 x 101 x 9 cm (B x H x T). Gewicht 4 kg.

| | | |
|------------------|----------------|---------------|
| blau/grau | 9930103 | 157,00 |
| anthrazit/silber | 9930102 | 157,00 |
| anthrazit | 9930104 | 157,00 |



10 FALTSTUHL JUSTY XL

Bequemer Faltstuhl mit hoher, in drei Positionen verstellbarer Rückenlehne. Der auf ein platzsparendes Packmaß zusammenfaltbare Campingstuhl ist für jede Art von Aktivität geeignet. Die hochwertigen Materialien sorgen für einen stabilen Stand und hohe Belastbarkeit. Inklusive Getränkehalter.

Traglast 100 kg. Material Bezug 100 % Polyester, Gestell Stahl. Maße 62 x 123 x 80 cm (B x H x T). Sitzhöhe 48 cm. Packmaß 22 x 70 x 22 cm (B x H x T). Gewicht 6,3 kg.

| | | |
|--------|----------------|---------------|
| sand | 9962076 | 124,00 |
| petrol | 9962077 | 124,00 |



11 BEINAUFLAGE FINLEY

Unser neuester Zuwachs: Finley. Mit einem Gewicht von nur 3 kg und einem äußerst kompakten Packmaß avanciert er zu Ihrem besten Freund beim Camping. Ob als verlässliche Fußablage oder praktischer Hocker, Finley beweist seine Vielseitigkeit in jeder Situation. Mit Finley wird jedes Abenteuer noch komfortabler.

Traglast 100 kg. Material Bezug 100 % Polyester, Gestell Stahl. Maße 62 x 47 x 45 cm (B x H x T). Sitzhöhe 47 cm. Packmaß 13 x 65 x 13 cm (B x H x T). Gewicht 3 kg.

| | | |
|--------|----------------|--------------|
| sand | 9962078 | 57,50 |
| petrol | 9962079 | 57,50 |



12 FALTSTUHL SANDY

Strandstuhl mit Liegestuhlform und extra niedriger Sitzhöhe, dadurch besonders bequem. Breite FüÙe sorgen für einen stabilen Stand. Aus qualitativ hochwertigen Materialien gefertigt, überzeugt mit hervorragender Verarbeitung, großer Robustheit und einer sehr hohen Traglast. Inklusive Packbeutel mit Trageriemen.

Traglast 120 kg. Material Bezug 100 % Polyester, Gestell Stahl. Maße 55 x 58 x 60 (B x H x T). Sitzhöhe 22 cm. Packmaß 17 x 73 x 17 (B x H x T). Gewicht 3 kg.

| | | |
|--------|----------------|--------------|
| sand | 9962080 | 57,50 |
| petrol | 9931159 | 57,50 |



13 FALTSTUHL SANDY XL

Strandstuhl mit Liegestuhlform, extra niedriger Sitzhöhe und hoher Rückenlehne. Bequemes Sitzgefühl. Breite FüÙe sorgen für einen stabilen Stand. Aus hochwertigen Materialien gefertigt, hervorragend verarbeitet, mit großer Robustheit und einer sehr hohen Traglast. Inklusive Packbeutel mit Trageriemen.

Traglast 120 kg. Material Bezug 100 % Polyester, Gestell Stahl. Maße 58 x 72 x 90 cm (B x H x T). Sitzhöhe 22 cm. Packmaß 18 x 73 x 18 cm (B x H x T). Gewicht 3,4 kg.

| | | |
|--------|----------------|--------------|
| sand | 9962081 | 73,00 |
| petrol | 9960396 | 73,00 |



14 FALTSTUHL ROXY

Hervorragende Stabilität und sehr hohe Traglast. Breite FüÙe schützen gegen zu tiefes Einsinken. Aufgrund der idealen Sitzhöhe perfekt für's Sitzen an Camping- oder anderen Tischen. Zusätzlich zum Getränkehalter verfügt er über einen ins Gestänge integrierten Flaschenöffner. Inklusive Packbeutel mit Trageriemen.

Traglast 120 kg. Material Bezug 100 % Polyester, Gestell Stahl. Maße 62 x 92 x 60 cm (B x H x T). Sitzhöhe 45 cm. Packmaß 22 x 96 x 22 cm (B x H x T). Gewicht 5,5 kg.

| | | |
|--------|----------------|--------------|
| sand | 9962075 | 78,50 |
| petrol | 9931157 | 78,50 |



15 FALTSTUHL INFINITY

Superleicht und klein verpackt. Blitzschnell aufgebaut und einsatzbereit. Für Stauraum sorgt der mittelgeferte Packsack, der ganz einfach am Gestänge befestigt werden kann und sich so in eine praktische Tasche verwandelt.

Traglast 120 kg. Farbe grau. Material Bezug 100 % Polyester, Gestell Aluminium. Maße 52 x 71 x 55 cm (B x H x T). Sitzhöhe 42 cm. Packmaß 46 x 15 x 15 cm (B x H x T). Gewicht 1,2 kg.

| | |
|----------------|--------------|
| 9966035 | 69,95 |
|----------------|--------------|



16 INFINITY LOUNGER

Das gepolsterte Kopfteil und Armlehnen erhöhen den Komfort. Mit praktischer Netztasche unter dem Sitz, seitlichen Schlaufen und einem Flaschenhalter. Der geräumige Packsack lässt sich als zusätzliche Tasche unter der Sitzfläche anbringen.

Traglast 120 kg. Farbe grau. Material Bezug 100 % Polyester, Gestell Aluminium. Maße 80 x 103 x 70 cm (B x H x T). Sitzhöhe 42 cm. Packmaß 52 x 16 x 14 cm (B x H x T). Gewicht 1,7 kg.

| | |
|----------------|---------------|
| 9966036 | 112,00 |
|----------------|---------------|




17 FALTHOCKER FANCY

Die ungewöhnliche Konstruktion des Falthockers ist sehr stabil, unglaublich komfortabel, aber trotzdem klein und leicht. Mit gerade 800 g und seinem extrem kleinen Packmaß schafft er es in jede Tasche.

Traglast 100 kg. Farbe türkisblau. Material Bezug 100 % Polyester, Gestell Stahl. Maße 40 x 34 x 19 cm (B x H x T). Sitzhöhe 34 cm. Packmaß 27 x 23 cm (B x T). Gewicht 0,8 kg.

| | |
|----------------|--------------|
| 9931162 | 21,00 |
|----------------|--------------|



18 FALTSTUHL ROCKY 2.0

Version 2.0 bietet einen optimierten Stand und eine verbesserte Sicherheitsfunktion. Individuell einstellbare Sitzposition, der Flaschenhalter kann auf beiden Seiten angebracht werden. Eine zweite Tasche bietet zusätzlichen Stauraum.

Traglast 120 kg. Material Bezug 100 % Polyester, Gestell Stahl. Maße 94 x 72 x 115 cm (B x H x T). Sitzhöhe 48 cm. Packmaß 23 x 76 x 23 cm (B x H x T). Gewicht 6,4 kg.

| | | |
|-------------|----------------|---------------|
| petrol/grey | 9966037 | 146,00 |
| boulder | 9966038 | 146,00 |

NEU



1 FREESTYLE ROCKER

Entdecke den GCI Outdoor Freestyle Rocker! Mit der innovativen Spring-Action Rocker Technology™ schaukelst du sanft und bequem. Der leichte, tragbare Stuhl mit Mesh-Rückenlehne bietet perfekten Komfort für dein nächstes Abenteuer. Genieße jeden Moment in der Natur!

Traglast 180 kg. Material Bezug 70 % Polyester / 30 % Nylon, Gestell Stahl. Maße 63,5 x 88,5 x 61 cm (B x H x T). Packmaß 12,5 x 88,5 x 63,5 cm (B x H x T). Gewicht 5,4 kg.

| | | |
|-------------|----------------|---------------|
| black | 9962378 | 101,00 |
| indigo blue | 9962379 | 101,00 |



2 ROADTRIP ROCKER

Erlebe den GCI Outdoor RoadTrip Rocker! Dieser kompakte Stuhl kombiniert Komfort und Mobilität.

Mit der einzigartigen Spring-Action Rocker Technology™ schaukelst du sanft, während die robuste Konstruktion dir Halt bietet. Perfekt für unvergessliche Momente unterwegs!

Traglast 130 kg. Material 70 % Polyester / 30 % Nylon, Gestell Stahl. Maße 65,5 x 99 x 74,6 cm (B x H x T). Sitzhöhe ca. 50 cm. Packmaß 20,5 x 23 x 110 cm (B x H x T). Gewicht ca. 5,3 kg.

| | | |
|--------------|----------------|---------------|
| navy topo | 9962555 | 112,00 |
| aged fatigue | 9962556 | 112,00 |



3 FALTSTUHL OBSERVER

Platzsparender faltstuhl mit komfortabler Rückenstütze inkl. Tragetasche für den Transport.

- o Leicht und widerstandsfähig
- o Atmungsaktiv und besserer Komfort durch Netzeinsätze
- o Tragetasche lässt sich am Rahmen befestigen und dient so als praktischer Organizer

Traglast 120 kg. Farbe granite grey. Material Bezug 100 % Polyester, Gestell Aluminium. Maße 55 x 100 x 69 cm (B x H x T). Packmaß 48 x 13 x 10 cm (B x H x T). Gewicht 1,3 kg.

| | |
|----------------|---------------|
| 9961551 | 135,00 |
|----------------|---------------|

4 FALTSTUHL PILGRIM

Ergonomisch geformter faltstuhl inkl. Tragetasche für den Transport.

- o Platzsparende Aufbewahrung
- o Leicht und langlebig
- o Atmungsaktiv und besserer Komfort durch Netzeinsätze
- o Tragetasche lässt sich am Rahmen befestigen zur Nutzung als Organizer

Traglast 120 kg. Farbe granite grey. Material Bezug 100 % Polyester, Gestell Aluminium. Maße 57 x 84 x 50 cm (B x H x T). Packmaß 47 x 10 x 12 cm (B x H x T). Gewicht 2,2 kg.

| | |
|----------------|---------------|
| 9961554 | 125,00 |
|----------------|---------------|

5 FALTSTUHL STRIDER

Platzsparender faltstuhl mit umklappbarer Rückenlehne. Inkl. Tragetasche für den Transport.

- o Platzsparende Aufbewahrung
- o Stabiles Stahlgestell
- o Leichtes und schnelles Zusammenbauen
- o Atmungsaktiv und besserer Komfort durch Netzeinsätze

Traglast 120 kg. Farbe black. Material Bezug 100 % Polyester, Gestell Stahl. Maße 56 x 96 x 61 cm (B x H x T). Packmaß 110 x 13 x 12 cm (B x H x T). Gewicht 2,6 kg.

| | |
|----------------|--------------|
| 9961552 | 52,00 |
|----------------|--------------|



6 FALTSTUHL STANWIX

Ein komfortabler Klappstuhl mit gepolsterten Armlehnen. Die Rückenlehne ist in vier Positionen verstellbar.

Traglast 120 kg. Material Bezug 100 % Polyester, Gestell Stahl. Maße 84 x 98 x 61 cm (B x H x T). Sitzhöhe 43 cm. Packmaß 20,5 x 21,5 x 99 cm (B x H x T). Gewicht 5,4 kg.

| | | |
|------|----------------|---------------|
| clay | 9962154 | 106,00 |
| grün | 9962155 | 106,00 |

7 SCHMETTERLINGSSTUHL HIMROD

Der Schmetterlingsstuhl ist ein absolutes Must-Have. Sehr bequem durch die hochwertige Polsterung.

Traglast 100 kg. Material Bezug 100 % Polyester, Gestell Stahl. Maße 66 x 92 x 85 cm (B x H x T). Sitzhöhe 45 cm. Packmaß 19 x 19 x 103 cm (B x H x T). Gewicht 3,5 kg.

| | | |
|------|----------------|---------------|
| clay | 9962156 | 100,00 |
| grün | 9962157 | 100,00 |

8 KLAPPSTUHL BUSHWICK

Klassischer, kompakter Klappstuhl mit modernem, industriellen Look.

Traglast 100 kg. Material Bezug 100 % Polyester, Gestell Aluminium. Maße 52 x 90 x 60 cm (B x H x T). Sitzhöhe 40 cm. Packmaß 54 x 71 x 7 cm (B x H x T). Gewicht 2,3 kg.

| | | |
|------|----------------|--------------|
| clay | 9962152 | 88,50 |
| grün | 9962153 | 88,50 |

Die technisch zulässige Gesamtmasse des Fahrzeugs sowie die technisch zulässige Gesamtmasse auf der Achse dürfen nicht überschritten werden. Nachträglich am Fahrzeug angebrachtes Zubehör verringert die Zuladungsmöglichkeit und beeinflusst die Achslasten. Nachträgliche Änderungen am Fahrzeug (z. B. Abtastung), die die Massewerte des Fahrzeugs beeinflussen, liegen im Verantwortungsbereich des Fahrzeughalters. Weitere Hinweise & Erläuterungen zur Gewichtsthematik finden Sie in den Verkaufsunterlagen und auf den Websites der Hersteller.



9 REGIESTUHL BRAVURA

Regiestuhl mit klappbarem Gestell aus eloxiertem Aluminium. Bezug aus rutschfestem Polyester. Sitz, Rückenlehne und Armlehnen sind gepolstert.

Mit Sicherheits-Klappmechanismus.

Traglast 100 kg. Farbe grün / schwarz. Material Bezug 100 % Polyester, Gestell Aluminium. Maße 60 x 83 x 47 cm (B x H x T). Sitzhöhe 46 cm. Packmaß 11 x 49 x 83 cm (B x H x T). Gewicht 2,3 kg.

9945456

61,50

10



10 REGIESTUHL

Zusammenklappbar mit abnehmbarem Sitzpolster.

Traglast 110 kg. Farbe anthrazit. Material Bezug 60 % Polychlorid (PVC), 40 % Polyester. Gestell Aluminium. Maße 49 x 79 x 47 cm (B x H x T). Sitzhöhe 43 cm. Packmaß 79 x 49 x 11 cm (B x H x T). Gewicht ca. 1,9 kg.

9913732

95,50



11 SONNENSCHIRM

Mit Klemmvorrichtung für Stühle. Einfache Montage, inkl. Tragetasche.

Farbe grau. Material Bespannung 100 % Polyester. Maße 114 x 104 cm (Ø x H). Gewicht 450 g.

9930558

19,50

11



12 REGIESTUHL AVANTGARDE SUPERIOR

Äußerst stabiler Rahmen und ausgezeichneter Sitzkomfort durch den hochwertigen Bezug. Neue Armlehnen, inkl. Tragegriff.

Traglast 120 kg. Farbe charcoal grey. Material Bezug 100 % Polyester, Gestell Aluminium. Maße 55 x 92 x 50 cm (B x H x T). Sitzhöhe 47 cm. Packmaß 51 x 72 x 9 cm (B x H x T). Gewicht 5 kg.

9931292

124,00



13 REGIESTUHL GRENADA LAKE

Mit seitlichen Ablagefächern.

Traglast 120 kg. Farbe grau. Material Bezug und Wattierung 100 % Polyester, Gestell Stahl pulverbeschichtet. Maße 76 x 98 x 57 cm (B x H x T). Sitzhöhe 48 cm. Packmaß 60 x 18 x 75 cm (B x H x T). Gewicht 7,4 kg.

9953357

163,00



14 REGIESTUHL

Superleichter Regiestuhl mit stabiler, serienmäßiger Seitenablage in zwei verschiedenen Farben. Die Seitenablage (bis 5 kg belastbar) kann angeklappt oder auch komplett abgenommen werden. Klein zusammenklappbar und für Reisen ideal.

Traglast 100 kg. Material Bezug 100 % Polyester, Gestell Aluminium. Maße 51 x 81 x 45 cm (B x H x T). Sitzhöhe 46 cm. Packmaß 9 x 87 x 45,5 cm (B x H x T). Gewicht 2,8 kg.

dunkelgrau

9960491

88,50

rot

9960489

88,50



15 REGIESTUHL ARAVEL DIRECTOR 3D

Regiestuhl mit klassischem Gestell. Platzsparend durch die abklappbare Rückenlehne. Gepolsterte und bezogene Armlehnen. Sehr kompakt und im geschlossenen Zustand leicht zu verstauen.

Traglast 120 kg. Farbe schwarz. Material Bezug 100 % Polyester, Gestell pulverbeschichtetes Aluminium. Maße 45 x 87,2 x 35 cm (B x H x T). Sitzhöhe 48 cm. Packmaß 73,5 x 13,5 x 51 cm (B x H x T). Gewicht 3,5 kg.

9961368

78,50



16 CAMPINGSTUHL SANGRIA

Ultrakompakter und leichter Outdoor-Stuhl. Mit seinem faltbaren, U-förmigen Rahmen ist dieser Stuhl perfekt für Ihre Campingausflüge.

Traglast 120 kg. Farbe anthrazit. Material Bezug 100 % Polyester, Gestell Aluminium. Maße 44 x 96 x 48 cm (B x H x T). Sitzhöhe 43 cm. Packmaß 70 x 8 x 58 cm (B x H x T). Gewicht 2,8 kg.

9962177

61,50



17 FALTSTUHL QUAD CHAIR

Leichter Campingstuhl mit verstellbarer Armhöhe und integriertem Getränkehalter. o Inkl. Tragetasche

Traglast 113 kg. Farbe grau/silber. Material Bezug 100 % Polyester, Gestell Stahl. Maße 54 x 92 x 87 cm (B x H x T). Sitzhöhe 42 cm. Packmaß 20 x 92 x 20 cm (B x H x T). Gewicht 2,7 kg.

9970294

34,50



18 FALTSTUHL ARAVEL VANCHAIR

Superkompakter faltstuhl mit stabilem, klappbarem Aluminiumrahmen. Metallisches Zentralgelenk, hochwertige Polsterung für ausgezeichneten Sitzkomfort.

Traglast 120 kg. Farbe schwarz. Material Bezug 100 % Polyester, Gestell Aluminium. Maße 48 x 82 x 37 cm (B x H x T). Sitzhöhe 41,5 cm. Packmaß 58,5 x 9,5 x 73,5 cm (B x H x T). Gewicht 3,8 kg.

9961111

78,50



1 FALTSOFA ACTION RENDEZ-VOUS

Neu entwickeltes, sehr komfortables 2-Personen-Sofa mit leicht abgewinkeltem Falgestell. Ideal um den Vorräum von Zelten oder Vorzelten entspannt zu geniessen. Mit zentral angebrachtem Organizerbereich mit zwei Gazetaschen. Bequem gepolsterter Sitz- und Rückenbereich. Sekundenschneller Auf- und Abbau ohne spezielle Montage. Inklusive Packsack für Aufbewahrung und Transport.

Traglast 2 x 120 kg. Farbe schwarz. Material Bezug 100 % Polyester, Gestell Aluminium. Maße 147 x 99 x 65 cm (B x H x T). Sitzhöhe 44 cm. Packmaß 31 x 20 x 101 cm (B x H x T). Gewicht 8,3 kg.

9962569 135,00



2 FALTSOFA ACTION SOFA 3D

Komfortables Faltssofa mit Stahlgestell und zweilagigem 600D Polyestergewebe, inklusive 3D-Mesh-Einlagen. Ausgestattet mit Armlehnen, Getränkehalter und Tragetasche für einzigartigen Komfort.

Traglast 2 x 100 kg. Farbe grau/schwarz. Material Bezug 100 % Polyester, Gestell Stahl. Maße 148 x 92 x 63 cm (B x H x T). Sitzhöhe 44 cm. Packmaß 23 x 18 x 106 cm (B x H x T). Gewicht 5,2 kg.

9932415 124,00



3 FALTSOFA ACTION SOFA

Traglast 2 x 100 kg pro Sitzfläche. Farbe schwarz. Material Bezug 100 % Polyester, Gestell Stahl. Maße 148 x 92 x 63 cm (B x H x T). Sitzhöhe 44 cm. Packmaß 23 x 18 x 106 cm (B x H x T). Gewicht 5,3 kg.

9929218 112,00



4 STUHL FREMONT LAKE

Traglast 120 kg. Farbe grau. Material Bezug und Wattierung 100 % Polyester, Gestell Stahl pulverbeschichtet. Maße 75 x 92 x 59 cm (B x H x T). Sitzhöhe 51 cm. Packmaß 18 x 112 x 18 cm (B x H x T). Gewicht 4,8 kg.

9960171 87,50



5 SITZBANK SARDIS LAKE

Traglast 2 x 120 kg. Farbe grau. Material Bezug und Wattierung 100 % Polyester, Gestell Stahl pulverbeschichtet. Maße 125 x 95 x 57 cm (B x H x T). Sitzhöhe 50 cm. Packmaß 30 x 30 x 97 cm (B x H x T). Gewicht 8,1 kg.

9953348 187,00



6 FALTSELSEL YELLOWSTONE LAKE

Traglast 120 kg. Farbe grau. Material Bezug und Wattierung 100 % Polyester, Gestell Stahl pulverbeschichtet. Maße 61 x 107 x 74 cm (B x H x T). Sitzhöhe 50 cm. Packmaß 26 x 92 x 19 cm (B x H x T). Gewicht 6,2 kg.

9960443 149,00



7 FALTSTUHL ALDER LAKE

Traglast 120 kg. Farbe grau. Material Bezug und Wattierung 100 % Polyester, Gestell Stahl pulverbeschichtet. Maße 61 x 91 x 69 cm (B x H x T). Sitzhöhe 49 cm. Packmaß 21 x 23 x 108 cm (B x H x T). Gewicht 5 kg.

9960442 112,00



8 FALTBEINAUFLAGE TRINITY LAKE

Traglast 100 kg. Farbe grau. Material Bezug und Wattierung 100 % Polyester, Gestell Stahl pulverbeschichtet. Maße 46 x 44,5 x 60 cm (B x H x T). Packmaß 10 x 13 x 65 cm (B x H x T). Gewicht 3,3 kg.

9960441 75,00


9 FALTSTUHL BOCA

Traglast 110 kg. Farbe grün. Material Bezug 100 % Polyester (mit PVC-Beschichtung), Gestell Stahl. Maße 87 x 88 x 50 cm (B x H x T). Sitzhöhe 40 cm. Packmaß 15 x 84 x 15 (B x H x T). Gewicht 2,3 kg.

9960165 31,00


10 FALTSTUHL ARMCHAIR EQUIFRAME

Traglast 102 kg. Farbe schwarz/grau. Material Bezug 100 % Polyester, Gestell Stahl. Maße 85 x 91 x 60 cm (B x H x T). Sitzhöhe 42 cm. Packmaß 94 x 18 x 18 (B x H x T). Gewicht 3,4 kg.

9961105 50,50


11 FALTSSELSEL RAPTOR

Traglast 110 kg. Material Bezug 100 % Polyester, Gestell Stahl. Maße 51 x 90 x 44 cm (B x H x T). Sitzhöhe 48 cm. Packmaß 94 x 16 cm (H x Ø). Gewicht 4,6 kg.

| | | |
|--------------|----------------|--------------|
| blau/schwarz | 9920186 | 61,50 |
| grau/grün | 9913868 | 61,50 |


12 CAMPINGSTUHL RAPTOR JACKOFALL

Traglast 110 kg. Farbe grau/schwarz. Material Bezug 100 % Polyester, Gestell Stahl. Maße 65 x 90 x 60 cm (B x H x T). Sitzhöhe 48 cm. Packmaß 25 x 18 x 92 cm (B x H x T). Gewicht 4,8 kg.

9962596 78,50


13 FALTSTUHL RAPTOR NG 2.0

Traglast 120 kg. Farbe schwarz. Material Bezug 100 % Polyester, Gestell Stahl. Maße 51 x 90 x 44 cm (B x H x T). Sitzhöhe 48 cm. Packmaß 16 x 94 cm (Ø x H). Gewicht 4,8 kg.

9955663 73,00


14 FALTSTUHL RAPTOR COMPACT

Traglast 120 kg. Farbe schwarz / grau. Material Bezug 100 % Polyester, Gestell Stahl. Maße 61,5 x 90 x 60 cm (B x H x T). Sitzhöhe 46 cm. Packmaß 27 x 92 x 21 cm (L x H x P). Gewicht 4,8 kg.

9961369 67,50


15 FALTSTUHL RAPTOR HIGHBACK

Traglast 120 kg. Material Bezug 100 % Polyester, Gestell Stahl. Maße 51 x 110 x 44 cm (B x H x T). Sitzhöhe 48 cm. Packmaß 114 x 16 x 16 (B x H x T). Gewicht 6 kg.

| | | |
|----------------|----------------|--------------|
| schwarz / grau | 9961119 | 78,50 |
| octanium | 9961108 | 78,50 |


16 FALTSTUHL DYNAFOLD RECLINER

Traglast 120 kg. Farbe anthrazit. Material Bezug 100 % Polyester, Gestell Aluminium. Maße 49 x 112 x 49 cm (B x H x T). Sitzhöhe 47 cm. Packmaß 92 x 18 x 25 cm (B x H x T). Gewicht 5,1 kg.

9962178 112,00


17 FALTSTUHL LOMOND

Vollpolsterung mit dreifach verstellbarer Rückenlehne und einklappbarem Becherhalter. Inklusive Tragetasche.

Traglast 125 kg. Farbe schwarz. Material Bezug 100 % Polyester, Gestell Stahl. Maße 60 x 80 x 109 cm (B x T x H). Sitzhöhe 46 cm. Packmaß 30 x 20 x 93 cm (B x T x H). Gewicht 6,2 kg.

9962063 146,00



EuroTrail

1 STRANDSTUHL MARBELLA

5-fach verstellbarer Strandstuhl mit Liegeposition mit Schultergurt.

Traglast 100 kg. Material 100 % Polyester, Gestell Aluminium. Maße 59 x 88 x 50 cm (B x H x T). Sitzhöhe 25 cm. Packmaß 59 x 80 x 16 cm (B x H x T). Gewicht 3,75 kg.

dunkelgrau **9962192 78,50**
azure **9962193 78,50**



Sabella

2 STRANDSTUHL

Zusammenklappbar mit Kopfpolster. Die Rückenlehne ist 8-fach verstellbar.

Traglast 100 kg. Farbe dunkelgrau. Material Bezug 60 % Polychlorid (PVC), 40 % Polyester, Gestell Aluminium. Maße 64 x 70 x 83 cm (B x H x T). Sitzhöhe 25 cm. Packmaß 67 x 72 x 11 cm (B x H x T). Gewicht 3,6 kg.

9931535 84,00



BRUNER

3 STRANDSTUHL MAKAI

Bietet außergewöhnlichen Komfort mit verstellbarem, abnehmbarem Sonnendach, verlängerter Sitzfläche und einem breiten Kissen.

Traglast 100 kg. Material Bezug 30 % Polyester, 70 % Polychlorid (PVC), Gestell Aluminium. Maße 64 x 90 x 63 cm (B x H x T). Sitzhöhe 28 cm. Packmaß 74 x 20 x 66 cm (B x H x T). Gewicht 4 kg.

weiß **9962597 78,50**
grau **9962598 78,50**



CRESPO

4 STRANDSTUHL BEACH CHAIR

In 7 Positionen verstellbarer Strandstuhl. Ideal für Strand und Camping. Einfach zu tragen.

Traglast 110 kg. Material Bezug 60 % Polychlorid (PVC), 40 % Polyester, Gestell Aluminium. Maße 64 x 88 x 56 cm (B x H x T). Sitzhöhe 29 cm. Packmaß 77 x 7,5 x 64 cm (B x H x T). Gewicht 2,5 kg.

blau **9960486 101,00**
dunkelgrau **9962420 101,00**



CRESPO

5 STRANDSTUHL CRESPO

7-fach verstellbarer, kompakter Strandstuhl mit Trageschlaufen.

Traglast 110 kg. Farbe blau. Material Bezug 60 % Polychlorid (PVC), 40 % Polyester, Gestell Aluminium. Maße 64 x 88 x 56 cm (B x H x T). Sitzhöhe 28 cm. Packmaß 63 x 77 x 7,5 cm (B x H x T). Gewicht 2,4 kg.

9970258 118,00



CRESPO

6 STRANDSTUHL CRESPO BEACH CHAIR NYTEXINE

In 7 Positionen verstellbar. Kompakt und dank Trageschlaufen leicht zu transportieren.

Traglast 110 kg. Farbe dunkelgrau. Material Bezug 60 % Polychlorid (PVC), 40 % Polyester, Gestell Aluminium. Maße 64 x 98 x 56 cm (B x H x T). Sitzhöhe 41 cm. Packmaß 64 x 85 x 10 cm (B x H x T). Gewicht 2,7 kg.

9970269 107,00



b
be-camp

7 KLAPPSTUHL COPA RIO CLASSIC

Stil, Komfort und Funktionalität – dieser Stuhl verfügt über extra Stabilisatoren und eine Sicherheitssperre (Safety-Lock) gegen unbeabsichtigtes Einklappen.

Traglast 100 kg. Material Aluminium, Bezug 100 % Nylon. Maße 54 x 90 x 60 cm (B x H x T). Sitzhöhe 40 cm. Packmaß 55 x 7 x 65 cm (B x H x T). Gewicht 2,2 kg.

graphite **9961759 54,00**
ocean **9961758 54,00**



CRESPO

8 KLAPPSTUHL LUX

Aluminium Klappstuhl, fixe Armlehnen, Multifiberbezug, leichte Reinigung, hohe Belastbarkeit, rutschfeste stabilisierende Fusswinkel.

Traglast 110 kg. Farbe anthrazit. Material Bezug 60 % Polychlorid (PVC), 40 % Polyester. Maße 60 x 89 x 60 cm (B x H x T). Sitzhöhe 44 cm. Packmaß 60 x 84 x 9 cm (B x H x T). Gewicht 1,85 kg.

9928847 90,00



UQUIP

9 FALTHOCKER FANCY

Sehr stabil, unglaublich komfortabel, trotzdem klein und leicht.

Traglast 100 kg. Farbe türkisblau. Material Bezug 100 % Polyester. Maße 40 x 34 x 19 cm (B x H x T). Packmaß 27 x 23 cm (B x T). Gewicht 0,8 kg.

9931162 21,00



CRESPO

10 HOCKER

Traglast 90 kg. Farbe anthrazit. Material Bezug 100 % Polyester (mit PVC-Beschichtung), Gestell Aluminium. Maße 38 x 45/50 x 37 cm (B x H x T). Packmaß 58 x 37 x 5 cm (B x H x T). Gewicht 0,6 kg.

Sitzhöhe 45 cm **9925556 36,00**
Sitzhöhe 50 cm **9913734 40,50**



CRESPO

11 TISCHPLATTE FÜR HOCKER

Zur Auflage auf CRESPO-Hocker.

Farbe anthrazit. Material Melaminplatte mit Kunststoffumrandung. Maße 42,5 x 42,5 x 3,5 cm (B x H x T). Gewicht 0,9 kg.

9960453 26,50

**12 MOTIV-KINDERSTÜHLE**

Inkl. Tragetasche.

Traglast 60 kg. Material Bezug 100 % Polyester, Gestell Stahl. Maße 26 x 60 x 26 cm (B x H x T). Sitzhöhe 30 cm. Packmaß 59 x 12 x 12 cm (B x H x T). Gewicht 1,2 kg.

| | | | | | |
|-------------|----------------|--------------|---------|----------------|--------------|
| Marienkäfer | 9931814 | 28,50 | Frosch | 9960986 | 28,50 |
| Affe | 9931815 | 28,50 | Panda | 9962557 | 28,50 |
| Tiger | 9931816 | 28,50 | Giraffe | 9962558 | 28,50 |

**13 KINDERSTUHL ACTION KIDS EQUIFRAME**

Klappbarer, kippstarrer Kinderstuhl. Inklusive Tragetasche.

Traglast 34 kg. Material Bezug 100 % Polyester, Gestell Stahl. Maße 62,5 x 64,5 x 42 cm (B x H x T). Sitzhöhe 31 cm. Packmaß 66 x 16 cm (L x Ø). Gewicht 2,4 kg.

| | | |
|----------|----------------|--------------|
| lime | 9961107 | 44,00 |
| oceanium | 9961211 | 44,00 |

**14 KINDERSTUHL ARDECHE**

Komfortabler Kinderfaltstuhl. Stabiler Stahlrahmen und Polyestergewebe. Inklusive Tragetasche.

Traglast 60 kg. Material Bezug 100 % Polyester, Gestell Stahl. Maße 53 x 58 x 30 cm (B x H x T). Sitzhöhe 28 cm. Packmaß 51 x 12 cm (B x Ø). Gewicht 1,5 kg.

| | | |
|--------|----------------|--------------|
| lime | 9943598 | 22,00 |
| orange | 9943602 | 22,00 |
| azur | 9943603 | 22,00 |

**15 KINDERSTUHL PETIT JUNIOR**

Extra hoch, damit ihr Kind bequem mit am Tisch sitzen kann. Inkl. Packtasche und Hüftgurt zum Sichern des Kindes.

Traglast 60 kg. Material Bezug 100 % Polyester, Gestell Aluminium. Maße 43 x 90 x 43 cm (B x H x T). Sitzhöhe 50 cm. Packmaß 90 x 14 cm (B x Ø). Gewicht 2,7 kg.

| | | |
|---------|----------------|--------------|
| azur | 9926655 | 78,50 |
| lime | 9905689 | 78,50 |
| pink | 9935271 | 78,50 |
| schwarz | 9905671 | 78,50 |

**16 BABYSTUHL ACTION BABY EQUIFRAME**

Geeignet für Kinder von 6 Monaten bis 4 Jahren (oder 15 kg). Hergestellt mit einem speziellen Sicherheitsstahlrahmen, der ein Umkippen des Hochstuhls verhindert. Leicht abwaschbar, verstellbarer 3-Punkt-Gurt. Tablett mit integriertem Getränkehalter.

Traglast 15 kg. Farbe oceanium. Material Bezug 100 % Polyester, Gestell Stahl. Maße 67 x 94 x 49,5 cm (B x H x T). Sitzhöhe 58 cm. Packmaß 94 x 20 x 20 cm (B x H x T). Gewicht 4,7 kg.

| | |
|----------------|--------------|
| 9961106 | 95,50 |
|----------------|--------------|

**17 FALTSTUHL CATAMARCA JUNIOR**

Catamarca Junior ist ein Stuhl speziell für jüngere Camper. Daher ist er mit einer Fußstütze ausgestattet und das Gestell ist so konstruiert, dass es nicht umkippen kann. Empfohlenes Alter: 3-8 Jahre.

Traglast 50 kg. Farbe schwarz. Material Bezug 100 % Polyester, Gestell Stahl. Maße 63 x 88 x 53 cm (B x H x T). Sitzhöhe 51 cm. Packmaß 15 x 86 x 13 cm (B x H x T). Gewicht 3,5 kg.

| | |
|----------------|--------------|
| 9960446 | 75,00 |
|----------------|--------------|

**18 KINDERSITZ FÜR CAMPINGSTUHL**

Die Montage auf dem Stuhl erfolgt einfach mit Riemen und Klickverschluss. Dank des abnehmbaren Polstereinsatzes ist der Sitz für Kinder ab ca. 8 Monate (bzw. wenn das Kind alleine sitzen kann) bis zu 5 Jahren geeignet.

Traglast 50 kg. Farbe schwarz. Material Bezug 100 % Polyester (mit einseitiger PVC-Beschichtung), Gestell Stahl. Maße 36 x 47 x 30 cm (B x H x T). Packmaß 28 x 16 x 23 cm (B x H x T). Gewicht 1,8 kg.

| | |
|----------------|--------------|
| 9931513 | 62,00 |
|----------------|--------------|



1 SONNENLIEGE ARAVEL HIGH DUNA 3D

Hochwertige Sonnenliege mit pulverlackiertem Aluminium-Gestell, großer, gepolsterter 3D-Stoff-Liegefläche und praktischem Sonnendach. Das Kopfteil ist 5-fach verstellbar.

Traglast 120 kg. Farbe schwarz. Material Bezug 100 % Polyester, Gestell Aluminium. Maße 198 x 48/103 x 64 cm (B x H x T). Sitzhöhe 48 cm. Packmaß 84 x 12 x 72 cm (B x H x T). Gewicht 8 kg.

9960493 202,00



2 SONNENLIEGE MARBELLA

Hochwertige Sonnenliege mit stabilem, klappbarem Dreibeingestell aus eloxiertem Aluminium. Mit verstellbarem Sonnenschutzdach.

Traglast 120 kg. Material Bezug 70 % Polychlorid (PVC), 30 % Polyester, Gestell Aluminium. Maße 192 x 67 x 30 cm (L x B x H). Packmaß 77 x 64,5 x 19 cm (L x B x H). Gewicht 6,4 kg.

hellblau **9914547 135,00**
weiß **9960856 135,00**



3 SONNENLIEGE MALIBU HIGH

Mit ihrem faltbaren Aluminiumrahmen bietet diese hochliegende Sonnenliege unvergleichlichen Komfort, egal ob Sie sich am Pool sonnen, am Strand relaxen oder sich im Garten entspannen. Mit integrierter Sonnenblende für ein entspanntes und erholsames Erlebnis.

Traglast 120 kg. Farbe grau. Material Bezug 100 % Polyester, Gestell Aluminium. Maße 189 x 48 x 61 cm (B x H x T). Sitzhöhe 48 cm. Packmaß 79 x 16,5 x 61 cm (B x H x T). Gewicht 6,1 kg.

9962836 118,00



4 SONNENLIEGE

Durch Sitzhöhe leichtes Hinlegen und wieder Aufstehen. Weich gepolsterte Liege mit verstellbarem Kopfteil und Sonnenschutz.

Traglast 120 kg. Farbe dunkelgrau. Material Bezug 100 % Polyester (mit einseitiger PVC-Beschichtung), Gestell Aluminium. Maße 200 x 59 x 48 cm (L x B x H). Sitzhöhe 48 cm. Packmaß 82 x 59 x 24 cm (L x B x H). Gewicht 5,6 kg.

9951814 167,00



5 CAMPINGLIEGE FONTANA LAKE

Das einzelne Bein am Fußende sorgt für zusätzliche Stabilität beim Auf- und Absteigen.

Traglast 150 kg. Farbe grau. Material Bezug 100 % Polyester, Gestell pulverbeschichteter Stahl. Maße 200 x 74 x 37 cm (L x B x H). Packmaß 74 x 90 x 24 cm (B x H x T). Gewicht 9,3 kg.

9935218 247,00



6 FELDBETT PARDELAS M

Lässt sich in Sekunden öffnen und schließen. Hoher Komfort, trotz geringem Packmaß. Klettband, um den Rahmen geschlossen zu halten, wenn das Feldbett geschlossen ist.

Traglast 115 kg. Farbe schwarz. Material Bezug 100 % Polyester, Gestell Stahl. Maße 185 x 65 x 35 cm (L x B x H). Packmaß 65 x 92,5 x 12 cm (B x H x T). Gewicht 6,6 kg.

9954364 115,00



7 FELDBETT TOASTADO SCHWARZ

Lässt sich flach zusammenklappen und mit den doppelt gewebten Griffen und dem schlanken Profil einfach transportieren.

Traglast 125 kg. Farbe schwarz. Material Bezug 100 % Polyester, Gestell Stahl. Maße 193 x 63 x 22 cm (B x H x T). Packmaß 64 x 48 x 15 cm (B x H x T). Gewicht 6,6 kg.

9960943 121,00



8 FELDBETT QUEEN

Bequemes Campingbett aus klappbarem Stahlrahmen. Verstellbarer Rückenlehne mit verstellbarer Stütze.

Traglast 120 kg. Farbe schwarz/limo. Material Bezug 100 % Polyester, Gestell Stahl. Maße 200 x 72 x 32 cm (L x B x H). Packmaß 75 x 80 x 23 cm (B x H x T). Gewicht 8,1 kg.

9943122 146,00



9 PACKAWAY CAMPINGLIEGE

Faltbare Campingliege mit praktischem, abnehmbarem Seitentisch und integriertem Getränkehalter. Die mitgelieferte Tragetasche erleichtert den Transport und die Aufbewahrung.

Traglast 136 kg. Farbe grau, schwarz. Material Bezug 100 % Polyester, Gestell Stahl. Maße 203 x 81 x 43 cm (L x B x H). Packmaß 15 x 105 cm (Ø x L). Gewicht 10 kg.

9961598 101,00

Die technisch zulässige Gesamtmasse des Fahrzeugs sowie die technisch zulässige Gesamtmasse auf der Achse dürfen nicht überschritten werden. Nachträglich am Fahrzeug angebrachtes Zubehör verringert die Zuladungsmöglichkeit und beeinflusst die Achslasten. Nachträgliche Änderungen am Fahrzeug (z. B. Ablostung), die die Massewerte des Fahrzeugs beeinflussen, liegen im Verantwortungsbereich des Fahrzeughalters. Weitere Hinweise & Erläuterungen zur Gewichtsthematik finden Sie in den Verkaufsunterlagen und auf den Websites der Hersteller.

**10 RELAXLIEGE**

Stufenlos verstellbar, höhenverstellbares Kopfpolster. Inkl. Tragetasche.

Traglast 130 kg. Farbe anthrazit. Material Bezug 60 % Polychlorid (PVC), 40 % Polyester, Gestell Aluminium. Maße 72 x 119 x 81 cm (B x H x T). Sitzhöhe 50 cm. Packmaß 72 x 12 x 95 cm (B x H x T). Gewicht 7,4 kg.

9928749 292,00

**11 RELAXLIEGE AIR-DELUXE**

Stufenlos verstellbar, mit gepolstertem 3D-Stoff, eloxiertem H-Rahmen und ergonomisch geformten Rücken- und Armlehnen. Inkl. Tragetasche.

Traglast 130 kg. Material Bezug 100% Polyester, Gestell Aluminium. Maße 73 x 78 x 119 cm (B x H x T). Sitzhöhe 56 cm. Packmaß 97 x 73 x 15 cm (B x H x T). Gewicht 7,62 kg.

| | | |
|---------|----------------|---------------|
| grau | 9962431 | 303,00 |
| schwarz | 9962430 | 303,00 |

**12 RELAXLIEGE AIR-DELUXE**

Extra breit, ergonomisch, mit Kopfkissen. Stufenlos verstellbar, gepolstertes 3D-Gewebe, atmungsaktiv. Mit Bremssystem ausgestattet. Inkl. Aufbewahrungstasche.

Traglast 130 kg. Farbe schwarz. Material 100 % Polyester, Gestell Aluminium. Maße 77 x 133 x 78 cm (B x H x T). Sitzhöhe 50 cm. Packmaß 80 x 111 x 18,5 cm (B x H x T). Gewicht 8,2 kg.

9970259 448,00

**13 DREIBEINLIEGE DELUXE GEPOLSTERT**

Extra hoch und breit, Verstellbarkeit 5 Positionen, mit regulierbarem Kopfpolster, praktische Seitentasche. Gestell Aluminium.

Traglast 140 kg. Farbe anthrazit. Material Bezug 100 % Polyester. Maße 205 x 68 x 46 cm (L x B x H). Sitzhöhe 47 cm. Packmaß 83 x 75 x 24 cm (L x B x H). Gewicht 7,9 kg.

9931974 280,00

**14 DREIBEINLIEGE XL AIR-DELUXE**

Extra hoch und breit, Verstellbarkeit 5 Positionen, mit regulierbarem Kopfpolster, praktische Seitentasche.

Traglast 140 kg. Material Bezug 100 % Polyester, Gestell Aluminium. Maße 198 x 71,5 x 105,5 cm (B x H x T). Sitzhöhe 47 cm. Packmaß 97 x 73 x 15 cm (B x H x T). Gewicht 7,7 kg.

| | | |
|---------|----------------|---------------|
| grau | 9962433 | 303,00 |
| schwarz | 9962432 | 303,00 |

**15 DREIBEINLIEGE ELITE XL**

In fünf Stufen verstellbar und mit einem extra dicken und stabilen 3D-Schaumstoffpolster versehen. Extra breit und mit praktischem Organizer. Sehr flach zusammenklappbar und leicht zu transportieren.

Traglast 140 kg. Farbe grau. Material Bezug 100 % Polyester, Gestell Aluminium. Maße 68 x 46 x 205 cm (B x H x T). Sitzhöhe 47 cm. Packmaß 68 x 81 x 22 cm (B x H x T). Gewicht 6,5 kg.

9962169 381,00

**16 DREIBEINLIEGE BE-SMART HIGH STREAK**

Aus DuraSling® Gewebe. Erleichtertes Hinliegen und Aufstehen durch höhere Liegeposition.

Traglast 140 kg. Farbe dark grey. Material Bezug 100 % Polyester (mit PVC-Beschichtung), Gestell Aluminium. Maße 200 x 70 x 40 cm (L x B x H). Sitzhöhe 40 cm. Packmaß 76 x 71 x 19 cm (L x B x H). Gewicht 6,6 kg.

9931302 183,00

16 AUFLAGE / BEZUG ZU HIGH STREAK LIEGE (o. Abb.)

Passender Bezug für die High Streak Liege.

Farbe dark smoke. Material 100 % Polyester. Maße 200 x 74 cm (L x B). Gewicht 0,5 kg.

9960206 38,00

**17 LIEGE AIDA**

Ein Handgriff genügt und die Liege steht. Mit großzügiger Liegefläche und integrierter Polsterung. Kopfteil 5-fach verstellbar. Mit zwei stabilen Tragegriffen.

Traglast 140 kg. Farbe anthrazit. Material Bezug 100 % Polyester, Gestell Aluminium. Maße 210 x 74 x 40 cm (L x B x H). Sitzhöhe 40 cm. Packmaß 28 x 62 x 74 cm (B x H x T). Gewicht 9 kg.

9960523 202,00



1 – 3 TISCH PERFORMANCE AIRCOLITE BLACK EDITON

Die extrem robuste Tischplatte ist absolut hitze- und wasserbeständig und dazu noch kratzfest. Die vier höhenverstellbaren Beine sind mit einer hochwertigen Anti-Kratz-Beschichtung versehen.

Traglast 30 kg. Farbe black. Material Gestell Aluminium, Tischplatte Kunststoff.

1 TISCH PERFORMANCE AIRCOLITE 80

Maße 80 x 66 – 76 x 60 cm (B x H x T). Packmaß 86 x 67 x 12 cm (B x H x T).
Gewicht 5,9 kg.

9961715 124,00

2 TISCH PERFORMANCE AIRCOLITE 100

Maße 100 x 66 – 76 x 70 cm (B x H x T). Packmaß 100 x 75 x 12 cm (B x H x T).
Gewicht 6,9 kg.

9961716 146,00

3 TISCH PERFORMANCE AIRCOLITE 120

Maße 120 x 66 – 76 x 80 cm (B x H x T). Packmaß 120 x 80 x 12 cm (B x H x T).
Gewicht 12,1 kg.

9961717 191,00

4 – 5 TISCH AIRCOLITE LUXURY

Superleicht und extrem robust – dafür sorgt die fünffach beschichtete Aluminiumwaben-Tischplatte. Der Tisch hält Witterungseinflüssen stand und ist noch dazu kratzfest. Die höhenverstellbaren Beine gleichen Unebenheiten am Boden perfekt aus.

Traglast 30 kg.

4 TISCH AIRCOLITE LUXURY 115 X 70 RECHTECKIG

Farbe schwarz. Material Gestell und Tischplatte 100 % Aluminium. Maße 115 x 66 – 76 x 70 cm (B x H x T). Packmaß 120 x 77 x 11 cm (B x H x T). Gewicht 6 kg.

9961718 247,00

5 TISCH AIRCOLITE LUXURY 132 X 90 RECHTECKIG

Farbe grey. Material Gestell und Tischplatte 100 % Aluminium. Maße 132 x 74 x 90 cm (B x H x T). Packmaß 132 x 10 x 90 cm (B x H x T). Gewicht 8,7 kg.

9962091 336,00



6 TASCH FÜR PERFORMANCE TISCH AIRCOLITE

Zum bequemen Transport und zur sicheren Aufbewahrung.

Material 100 % Polyester.

| | | | |
|--------------------|------------------------------|----------------|--------------|
| Aircolite 80 | 82 x 64 x 6 cm (B x H x T) | 9931288 | 17,50 |
| Aircolite 100 | 102 x 71 x 6 cm (B x H x T) | 9931289 | 19,50 |
| Moderna | 120 x 80 x 20 cm (B x H x T) | 9962384 | 23,00 |
| Aircolite Extender | 62 x 82 x 12 cm (B x H x T) | 9931297 | 17,50 |



7 TISCH AIRCOLITE TWIN LUXURY

Mit zusätzlichem Klapppunkt und durch Wabenstruktur verstärkte Tischplatte. Der Klapprahmen besteht ebenfalls aus Aluminium, um ein geringes Gesamtgewicht zu erreichen. Das patentierte FastFix System ermöglicht einhändig sowie stufenlos höhenverstellbare Beine, die sich in einer Höhe von 63 – 74 cm verstellen lassen.

Traglast 30 kg. Farbe grey. Material Gestell und Tischplatte 100 % Aluminium. Maße 120 x 77 x 80 cm (B x H x T). Packmaß 80 x 13 x 80 cm (B x H x T). Gewicht 9,3 kg.

9962092 303,00

8 TISCH AVANTGARDE UNIVERSAL

Mit vier verstellbaren Tischbeinen und extra großen Tischbeintellern. Leicht transportierbar durch Klapprahmen. Die wetterfeste Tischplatte mit Wabenstruktur und Aluminiumbindung ist eine exklusive Westfield TQC Innovation.

Traglast 30 kg. Farbe schwarz. Material Tischplatte und Gestell aus Aluminium. Maße 115 x 66 – 76 x 70 cm (B x H x T). Packmaß 120 x 77 x 11 cm (B x H x T).
Gewicht 6 kg.

9961718 247,00

Tischplatten



SEVELIT TISCHPLATTE

Glutbeständig, kratzbeständig, hitzebeständig, UV-lichtbeständig, wetterbeständig, stabil, pflegeleicht.

WESTFIELD AIRCOLITE TISCHPLATTE

40 % Gewichtsreduktion durch Leichtholzplatte. 100 % wetterfest und mit gleichen Eigenschaften wie Sevelit Tischplatte.

WESTFIELD TISCHPLATTE

100 % wetterfest, kratzbeständig, hitzebeständig und stabil.



9 TISCH SUPERB 80

Traglast 30 kg. Farbe anthrazit. Material Tischplatte aus Sperrholz, Gestell Aluminium. Maße 80 x 63 – 76 x 60 cm (B x H x T). Packmaß 80 x 8,5 x 60 cm (B x H x T). Gewicht 6,4 kg.

9960527 95,50

10 TISCH SUPERB 100

Traglast 30 kg. Farbe anthrazit. Material Tischplatte aus Sperrholz, Gestell Aluminium. Maße 100 x 63 – 76 x 68 cm (B x H x T). Packmaß 100 x 9 x 68 cm (B x H x T). Gewicht 8,7 kg.

9960528 124,00

11 TISCH SUPERB 115

Traglast 30 kg. Farbe anthrazit. Material Tischplatte aus Sperrholz, Gestell Aluminium. Maße 115 x 63 – 76 x 68,5 cm (B x H x T). Packmaß 115 x 8 x 70 cm (B x H x T). Gewicht 11,7 kg.

9960529 140,00

PERFORMANCE

Hohe Stabilität durch vier verstellbare Tischbeine sowie extra große Tischbeinteller, um den Druck auf den (Teppich-) Boden zu mindern. Durch den Klapprahmen leicht zu transportieren. Wetterfeste Tischplatte sowie aus Aluminium gefertigtes Gestell.

12 TISCH PERFORMANCE SUPERB 130

Mit Sevelit Platte.

Traglast 30 kg. Farbe basalt-dark. Material Tischplatte aus Sperrholz, Gestell Aluminium. Maße 132 x 63 – 76 x 90 cm (B x H x T). Packmaß 132 x 90 x 8 cm (B x H x T). Gewicht 16,6 kg.

9950378 202,00



BE-SMART

Sehr stabil mit vier verstellbaren Tischbeinen und extra großen Tischbeintellern, was den Druck auf den (Teppich-) Boden erleichtert. Leicht zu transportieren durch Klapprahmen, Gestell aus Aluminium mit wetterfester Tischplatte.

13 TISCH BE-SMART SMART STAR

Die Tischplatte, welche aus Vollkunststoff hergestellt ist, bietet ausreichend Platz für bis zu vier Personen. Das aus Aluminium gefertigte Gestell verschönert das Design des Tisches.

Traglast 30 kg. Farbe weiß. Maße 90 x 63 – 76 x 70 cm (B x H x T). Packmaß 90 x 6,5 x 70 cm (B x H x T). Gewicht 5,2 kg.

9928770 118,00

14 – 15 TISCH BE-SMART VIPER

Egal ob mit dem PKW zum Picknick oder mit dem Wohnmobil auf lange Reise – Der kompakte Tisch heißt nicht nur „smart“, sondern passt auch wirklich in jeden Kofferraum!

Traglast 30 kg. Farbe grau. Tischplatte aus Sperrholz, Gestell Aluminium.

14 TISCH BE-SMART VIPER 80

Maße 80 x 63 – 76 x 60 cm (B x H x T). Packmaß 80 x 60 x 5 cm (B x H x T). Gewicht 6 kg.

9929715 101,00

15 TISCH BE-SMART VIPER 115

Maße 115 x 63 – 76 x 70 cm (B x H x T). Packmaß 115 x 70 x 5 cm (B x H x T). Gewicht 8,8 kg.

9929716 129,00



1 MINITISCH

Mit abnehmbaren Beinen.

Traglast 50 kg. Farbe dunkelgrau. Material Gestell Aluminium, Tischplatte aus Melamin mit Aluminiumumrandung. Maße 42 x 42 x 40 cm (B x H x T). Packmaß 42 x 42 x 4 cm (B x H x T). Gewicht 1,5 kg.

9960479 54,00



2 KLAPPBARER RECHTECKIGER TISCH MIT VERSTÄRKTER TISCHPLATTE

Stufenlos höhenverstellbare Tischbeine, leichte Reinigung, höchste Stabilität, superleicht, robust und hitze-/wetterbeständig. Gestell aus Aluminium, Tischplatte aus wetterfestem Melamin.

Traglast 50 kg. Farbe anthrazit. Maße 110 x 70 x 59 – 76 cm (B x H x T). Packmaß 110 x 70 x 4 cm (B x H x T). Gewicht 6,8 kg.

9938882 189,00



3 TISCH AP / 250

Leichter und sehr stabiler Campingtisch mit stufenlos verstellbaren Beinen und einer hitzebeständigen, wasserfesten Tischplatte aus Melamin.

Traglast 50 kg. Farbe schwarz. Maße 53 x 48 - 74 x 65 cm (B x H x T). Packmaß 67,5 x 55,5 x 6 cm (B x H x T). Gewicht 3,5 kg.

9939225 129,00



4 LEICHTER TISCH

Melamin-Tischplatte mit hoher Widerstandsfähigkeit, verstärkte regulierbare Tischbeine von 28 mm, Fixiersystem mit hochwiderstandsfähigen Gleitschienen. Traglast 50 kg. Farbe hellgrau. Material Gestell Aluminium.

Maße 120 x 80 x 63 – 74 cm (B x H x T). Packmaß 120 x 80 x 4 cm (B x H x T). Gewicht 8,3 kg.

9960483 269,00

Maße 130 x 85 x 63 – 74 cm (B x H x T). Packmaß 130 x 85 x 4 cm (B x H x T). Gewicht 9,8 kg.

9960482 292,00

Maße 150 x 90 x 63 – 74 cm (B x H x T). Packmaß 150 x 90 x 4 cm (B x H x T). Gewicht 12 kg.

9960481 314,00



5 ABLAGENETZ

Passend für Tische mit einem Umlaufmaß zwischen den Tischbeinen von 2,2 m bis 3,2 m (9921282) oder 2,7 m bis 3,5 m (9921283).

Farbe anthrazit. Material 70 % Polychlorid (PVC), 30 % Polyester.

Maße 64 x 36 x 8 cm (B x H x T). Gewicht 240 g.

9921282 18,50

Maße 84 x 46 x 9 cm (B x H x T). Gewicht 260 g.

9921283 21,00



6 ABLAGENETZ

Ein großes Netz zur Befestigung unter dem Tisch. Ideal für das Verstauen von Zeitungen, Zeitschriften, dem Telefon oder anderen Dingen. Durch den Klettverschluss ist das Netz für alle Marken von Campingtischen universell einsetzbar.

Farbe schwarz. Material 100 % Polyester. Maße 93 x 54,5 cm (L x B). Gewicht 200 g.

9962171 23,00

**7 CAMPINGTISCH ULTRALEICHT**

Traglast 80 kg. Farbe dunkelgrau. Material Gestell Aluminium, Tischplatte aus wetterfestem, mehrschichtigem Glasfasermaterial. Maße 100 x 72/74 x 68 cm (B x H x T). Packmaß 100 x 68 x 6,5 cm (L x B x T). Gewicht 4,6 kg.

9960569 179,00

**8 CAMPINGTISCH ULTRALEICHT**

Traglast 80 kg. Material Gestell Aluminium, Tischplatte aus wetterfestem, mehrschichtigem Glasfasermaterial.

Maße 120 x 72/74 x 80 cm (B x H x T). Packmaß 120 x 80 x 6 cm (B x H x T). Gewicht 5,3 kg.

9960231 223,00

Maße 140 x 72/74 x 90 cm (B x H x T). Packmaß 140 x 90 x 6 cm (B x H x T). Gewicht 6,4 kg.

9960232 257,00

**9 ESSTISCH KLAPPBAR**

Traglast ca. 170 kg. Farbe grau. Material Gestell Stahl (Zinox MegaFrame), Material Tischplatte Exteriolit.

Maße 90 x 70,5 x 138 cm (B x H x T). Packmaß 138 x 90 x 5 cm (B x H x T). Gewicht 16 kg.

9975666 364,00

Maße 90 x 70,5 x 160 cm (B x H x T). Packmaß 160 x 90 x 6 cm (B x H x T). Gewicht 17,3 kg.

9975667 391,00

**11 KLAPPTISCH**

Mittig teilbar und zusammenfaltbar. Sehr geringes Packmaß bei großer Nutzfläche, inkl. Tasche.

Traglast 30 kg. Farbe anthrazit.

Maße 120 x 70 x 80 cm (B x H x T). Packmaß 80 x 8 x 60 cm (B x H x T). Gewicht 7,1 kg.

9951801 156,00

Maße 120 x 70 x 60 cm (B x H x T). Packmaß 60 x 10 x 60 cm (B x H x T). Gewicht 6,8 kg.

9931969 156,00

**10 TRANSPORTTASCHE FÜR TISCHE**

Passend für fast alle Tische verschiedener Hersteller.

Farbe dunkelgrau. Maße 165 x 98 cm (L x B). Material weiches Filz / 100 % Polyester.

9960492 44,00

**12 STAURAUMTASCHE GEPOLSTERT**

Farbe schwarz. Maße 116 x 66 x 30 cm (B x H x T). Material 100 % Polyester.

Ausführung mit Netz / ohne Unterteilung.

9934779 160,00

Ausführung ohne Netz / mit 2 Unterteilungen.

9943709 174,00

**13 TASCHE FÜR ECKIGE TISCHE**

Farbe schwarz. Material 100 % Polyester.

Maße 80 x 60 x 8 cm (B x H x T).

Double **9982099 29,00**

Maße 118 x 72 x 6 cm (B x H x T).

Single **9982105 34,50**

Maße 100 x 60 x 3 cm (B x H x T).

Single **9982106 34,50**

**14 TISCH ST. REMY MIT NETZABLAGE**

Traglast 20 kg. Material Aluminium. Maße 40 x 31/65 x 80 cm (B x H x T). Packmaß 42 x 8 x 41 cm (B x H x T). Gewicht 3,4 kg.

9904177 78,50

**15 TISCH MONNAI MIT NETZABLAGE**

Traglast 20 kg. Material Aluminium. Maße 60 x 70/33 x 90 cm (B x H x T). Packmaß 60 x 6,5 x 45 cm (B x H x T). Gewicht 4,9 kg.

9904178 90,00

**16 TISCH SANTÉ**

Traglast 20 kg. Material Aluminium. Maße 45 x 58/25 x 60 cm (B x H x T). Packmaß 45 x 3,3 x 60 cm (B x H x T). Gewicht 2,75 kg.

9904176 57,50

1 – 3 TISCH STABILIC

Stabiler und klappbarer Tisch mit einer wetterfesten Sevelite-Platte. Höhenverstellbar von 57 bis 74 cm. Gestell Ø 25 mm Aluminium. Made in Holland. Die Besonderheit dieser Komfort-Tischserie: ultraleicht, wasserfest, standfest auf jedem Untergrund, stufenlos verstellbar.



1 TISCH STABILIC 1 LUXE

Traglast 50 kg. Maße 80 x 74 x 60 cm (B x H x T). Packmaß 80 x 5 x 60 cm (B x H x T). Gewicht 6 kg.

| | | |
|-----------|----------------|---------------|
| anthrazit | 9943607 | 105,00 |
| grau | 9943608 | 101,00 |



2 TISCH STABILIC 2

Traglast 50 kg. Maße 100 x 57/74 x 68 cm (B x H x T). Packmaß 100 x 5 x 68 cm (B x H x T). Gewicht 9 kg.

| | | |
|-----------|----------------|---------------|
| anthrazit | 9919876 | 148,00 |
| grau | 9916706 | 140,00 |



3 TISCH STABILIC 3

Traglast 50 kg. Maße 115 x 57/74 x 70 cm (B x H x T). Packmaß 115 x 5 x 70 cm (B x H x T). Gewicht 10 kg.

| | | |
|-----------|----------------|---------------|
| anthrazit | 9919877 | 173,00 |
| grau | 9916707 | 168,00 |



4 – 5 MAJESTIC

Ultraleicht, wasserfest, standfest auf jedem Untergrund, stufenlos verstellbar.

o Höhenverstellbar von 57 - 74 cm

Farbe schwarz/granit. Traglast 50 kg. Material Tischplatte Pappelholz, Gestell Ø 25 mm Aluminium.

4 TISCH MAJESTIC-2 ELEGANT NG

Maße 100 x 57/76 x 68 cm (B x H x T). Packmaß 100 x 5 x 68 cm (B x H x T). Gewicht 6 kg.

9943606 231,00

5 TISCH MAJESTIC-3 ELEGANT NG

Maße 115 x 57/76 x 70 cm (B x H x T). Packmaß 115 x 5 x 70 cm (B x H x T). Gewicht 7 kg.

9943605 260,00

6 – 7 TISCH MAJESTIC

Ultraleicht, wasserfest, standfest auf jedem Untergrund, stufenlos verstellbar.

o Höhenverstellbar von 57 - 76 cm

Farbe Gestell schwarz. Traglast 50 kg. Material Tischplatte Holz, Gestell Aluminium.

6 TISCH MAJESTIC 2 ELEGANT

Maße 100 x 57 - 76 x 68 cm (B x H x T). Packmaß 100 x 68 x 5 cm (B x H x T). Gewicht 7,8 kg.

9962149 259,00

7 TISCH MAJESTIC 3 ELEGANT

Maße 115 x 57 - 76 x 70 cm (B x H x T). Packmaß 115 x 70 x 5 cm (B x H x T). Gewicht 8 kg.

9962150 292,00



8 DEFA KLAPPTISCH ONE ACTION

Der Defa-KlappTisch ist ein leichtgewichtiger Tisch, der sich einfach aufstellen und platzsparend zusammenklappen lässt.

Farbe Wengé. Traglast 25 kg. Material Tischplatte Laminiertes Aluminium, Gestell Aluminium.

Maße 40 x 35/60 x 81 cm (B x H x T). Packmaß 40 x 12 x 40 cm (B x H x T). Gewicht 3 kg.

9970369 112,00

9 TISCH VARIETY M/L

Einfach aufzubauen, äußerst stabil und extrem leicht. Aber vor allem ist er eines: höhenverstellbar an allen vier Tischbeinen.

Traglast max. 30 kg. Farbe grey. Material Aluminium.

Maße 89 x 45/69 x 53 cm (B x H x T). Packmaß 94,5 x 19 x 29 cm (L x B x H). Gewicht 4,1 kg.

M 9931165 112,00

Maße 120 x 46/70 x 70 cm (B x H x T). Packmaß 126 x 23 x 14 cm (L x B x H). Gewicht 5,9 kg.

L 9931166 146,00



Ein einzigartiges Produkt der Natur

Bambus ist ein äußerst stabiler, harter und belastbarer, natürlicher Rohstoff und mittlerweile eine echte Alternative zu heimischen Harthölzern.

Bambus

- o Härter als Eichenholz
- o Geringeres Schwind- und Quellverhalten als viele Holzarten
- o Bambusplatten sind sehr leicht
- o Robust
- o Eingebauter UV-Schutz
- o Keine Farbveränderungen



10 BAMBUSTISCH KAMLOOPS

Klappbarer und umweltfreundlicher Bambustisch Kamloops mit geteilter Tischplatte.

Traglast 80 kg. Material Tischplatte Bambus, Gestell Aluminium. Maße 100 x 70 x 72 cm (B x H x T). Packmaß 100 x 8 x 37 cm (B x H x T). Gewicht 8,5 kg.

9916532 185,00



11 BAMBUSTISCH KIMBERLEY

Klappbarer Bambustisch Kimberley, rund mit geteilter Tischplatte.

Traglast 30 kg. Material Tischplatte Bambus, Gestell Aluminium. Maße 65 x 40 cm (Ø x H). Packmaß 65 x 8 x 45 cm (B x H x T). Gewicht 3,7 kg.

9916534 112,00



12 BAMBUSTISCH CUSTERS

Mit längs doppelt faltbarer Tischplatte für ein geringes Packmaß. Keine Montage erforderlich. Teleskop-Beine für eine einfache Höhenverstellung. Inklusive Tragetasche.

Traglast 30 kg. Material Tischplatte Bambus, Gestell Aluminium. Maße 65 x 56-65 x 50 cm (B x H x T). Packmaß 14 x 11 x 65 cm (B x H x T). Gewicht 4,7 kg.

9960438 124,00



13 BAMBUSTISCH CUSTER M

Mit längs doppelt faltbarer Tischplatte für ein geringes Packmaß. Keine Montage erforderlich. Teleskop-Beine für eine einfache Höhenverstellung. Inklusive Tragetasche.

Traglast 30 kg. Material Tischplatte Bambus, Gestell Aluminium. Maße 100 x 49,5-70 x 65 cm (B x H x T). Packmaß 17 x 11 x 100 cm (B x H x T). Gewicht 7,4 kg.

9960439 186,00



14 BAMBUSTISCH CUSTER L

Mit faltbarer Tischplatte für ein geringes Packmaß. Keine Montage erforderlich. Teleskop-Beine für eine einfache Höhenverstellung. Inklusive Tragetasche.

Traglast 80 kg. Material Tischplatte Bambus, Gestell Aluminium. Maße 120 x 49,5-70 x 70 cm (B x H x T). Packmaß 70 x 10 x 62 cm (B x H x T). Gewicht 11,5 kg.

9960437 213,00



15 BAMBUSTISCH CALGARY S

Der Tisch Calgary S ist nun höher und bietet Platz für 2 Personen. Auch gut als Beistelltisch einsetzbar. Schnell aufgeklappt und zusammengeklappt. Praktische Griffe für einen einfachen Transport. Mit verstellbaren Füßen.

Traglast 30 kg. Material Tischplatte Bambus, Gestell Aluminium. Maße 75 x 70 x 55 cm (B x H x T). Packmaß 75 x 55 x 4 cm (B x H x T). Gewicht 3,9 kg.

9953382 112,00



16 BAMBUSTISCH CALGARY M

Der elegante Bambus-Tisch kombiniert natürliche Schönheit mit modernen Design – Ihr Nachbar auf dem Campingplatz wird Sie beneiden. Der Tisch ist zum Transport kompakt zusammengelegt und leicht zu tragen, aber aufgebaut äußerst stabil. Für Picknick und Camping ideal geeignet.

Traglast 30 kg. Material Tischplatte Bambus, Gestell Aluminium. Maße 90 x 90 x 68 cm (B x H x T). Packmaß 90 x 45 x 7 cm (B x H x T). Gewicht 7,4 kg.

9911778 174,00



17 BAMBUSTISCH CALGARY L

Der elegante Bambus-Tisch wird zum Transport in der Mitte gefaltet. Er ist zusammengelegt kompakt und leicht zu tragen, aber aufgebaut äußerst stabil.

Traglast 30 kg. Material Tischplatte Bambus, Gestell Aluminium. Maße 120 x 90 x 68 cm (B x H x T). Packmaß 60 x 90 x 7 cm (B x H x T). Gewicht 8,4 kg.

9911779 205,00



1 TISCH TITANIUM AXIA

Rolltischplatte mit Silber eloxierten Lamellen (Gapless-System). Mit integrierter Wasserwaage. Sehr stabiler Rahmen aus Aluminium-Vierkantröhren und zentraler Stabilisierungsstange. Höhenverstellbares Tischbein. Mit praktischer Netzablage und Transporttasche mit zwei separaten Fächern. Traglast 30 kg. Farbe hellgrau. Material Aluminium.

TISCH TITANIUM AXIA 4

Maße 122 x 72 x 76 cm (B x H x T).
Packmaß 122 x 17 x 18 cm (B x H x T). Gewicht 7,1 kg.

9931937 157,00

TISCH TITANIUM AXIA 6

Maße 147 x 72 x 76 cm (B x H x T).
Packmaß 147 x 20 x 18 cm (B x H x T). Gewicht 8,2 kg.

9931938 180,00



2 TISCH ACCELERATE

Gestell mit halbovalen Aluminiumrohr. Spaltenlose Rolltischplatte. Klappbare Beinkonstruktion. Höhenverstellbares Tischbein. Neues Befestigungssystem für die Tischplatte. Praktische Netzablage. Inklusive Tragetasche.

Traglast 30 kg. Farbe Silber. Material Aluminium.

TISCH ACCELERATE 4

Maße 120 x 71 x 80 cm (B x H x T).
Packmaß 124 x 18 x 18 cm (B x H x T). Gewicht 7,3 kg.

9932207 174,00

TISCH ACCELERATE 4 COMPACT

Maße 120 x 71 x 80 cm (B x H x T).
Packmaß 80 x 23,5 x 21 cm (B x H x T). Gewicht 7,3 kg.

9961370 180,00

TISCH ACCELERATE 6

Maße 146,5 x 71 x 80 cm (B x H x T).
Packmaß 151 x 19 x 20,5 cm (B x H x T). Gewicht 8,5 kg.

9932208 191,00



3 TISCH TITANIUM QUADRA

Mit rollbarer Platte und Klapprahmen. Die spaltfreie Tischplatte hat einen Schnellverschluss. Auf allen vier Seiten genügend Befreiheit. Einfache und schnelle Inbetriebnahme. Inklusive Tragetasche.

Traglast 30 kg. Farbe Silber. Material Aluminium.

TISCH TITANIUM QUADRA 4 NG

Maße 120,5 x 72 x 70 cm (B x H x T).
Packmaß 122 x 17,5 x 24,5 cm (B x H x T). Gewicht 6,3 kg.

9935832 180,00

TISCH TITANIUM QUADRA 4 COMPACT

Maße 120,5 x 72 x 70 cm (B x H x T).
Packmaß 85 x 23,5 x 22 cm (B x H x T). Gewicht 6,3 kg.

9961371 185,00

TISCH TITANIUM QUADRA 6 NG

Maße 146 x 72,5 x 70 cm (B x H x T).
Packmaß 149 x 14,5 x 32 cm (B x H x T). Gewicht 7,5 kg.

9935146 202,00



4 CAMPINGTISCH TABYLO EXTERIO

Hochwertiger Camping- und Outdoortisch, ausgestattet mit der neu entwickelten, leichtgewichtigen Exteriolit Tischplatte aus dem Hause Severin. Höchste Stabilität dank unseres patentierten Alu-Gestells und dem revolutionären Adjustar Nivellierungssystem.

Traglast 50 kg. Farbe schwarz. Material Oberfläche Severin-Platte, Gestell Aluminium Ø 28 mm Rundrohr.

Maße 100 x 50,5/75 x 68 cm (B x H x T). Packmaß.
100 x 11 x 68 cm (B x H x T). Gewicht 7,4 kg.

9962599 247,00

Maße 120 x 50,5/75 x 68 cm (B x H x T). Packmaß
120 x 11 x 68 cm (B x H x T). Gewicht 8,4 kg.

9962600 280,00



5 TISCH LINEAR BLACK

Stufenlos verstellbare Tischbeine.

Traglast 50 kg. Farbe schwarz. Material pulverbeschichtetes Stahlrohr, Tischplatte aus wetterfestem Sevelit.

TISCH LINEAR 100 BLACK

Maße 100 x 63-83 x 68 cm (B x H x T). Packmaß
100 x 7 x 68 cm (B x H x T). Gewicht 8,3 kg.

9960495 124,00

TISCH LINEAR 115 BLACK

Maße 115 x 63-83 x 70 cm (B x H x T). Packmaß
115 x 8 x 70 cm (B x H x T). Gewicht 12,7 kg.

9960496 146,00



6 TISCH QUADRA TROPIC ADJUSTAR

Alu-Rollplatte mit Abschlussleisten aus Bambus und integrierter Wasserwaage (90° Adjustar Nivellierungssystem). Mit Packtasche.

Traglast 30 kg. Material Aluminium / Bambus.

TISCH QUADRA TROPIC 4 ADJUSTAR

Maße 120,5 x 72 x 70 cm (L x B x H). Packmaß
122 x 17,5 x 24,5 cm (B x H x T). Gewicht 7 kg.

9960573 185,00

TISCH QUADRA TROPIC 6 ADJUSTAR

Maße 146 x 72 x 70 cm (L x B x H). Packmaß
149 x 14,5 x 32 cm (B x H x T). Gewicht 8,3 kg.

9960574 208,00



7 TISCH SILVER GAPLESS LEVEL 4

Alu-Falttisch mit rollbarer Tischplatte. Dank integrierter Wasserwaage kann auch auf unebenem Untergrund eine absolut horizontale Positionierung der Tischplatte erreicht werden (Level System). Stabiles Untergestell mit verstellbarem Standbein. Ein Packsack ist im Lieferumfang enthalten.

Traglast 30 kg. Farbe Silber. Material Aluminium. Maße 110 x 71 x 70 cm (L x B x H). Packmaß 107 x 20 x 18 cm (B x H x T). Gewicht 7,1 kg.

9926798 101,00



8 CAMPINGTISCH RECREO

Tischhöhe von 52 - 70 cm stufenlos einstellbar.

Traglast 50 kg. Farbe schwarz/grau. Material Aluminium, Tischplatte aus wetterfestem Sevelit.

Maße 80 x 70 x 60 cm (B x H x T). Packmaß
80 x 7 x 60 cm (B x H x T). Gewicht 5,9 kg.

9961114 135,00

Maße 100 x 70 x 68 cm (B x H x T). Packmaß
100 x 7 x 68 cm (B x H x T). Gewicht 6,1 kg.

9961115 168,00



9 UNIVERSELLE NETZABLAGE STORACK

Farbe schwarz. Material 100 % Polyester.

80 x 13 x 60 cm (B x H x T) **9961112 17,00**
100 x 13 x 72 cm (B x H x T) **9961113 18,00**


10 CAMPINGTISCH ELÙ NG

Premium Camping- und Outdoortisch mit neu entwickeltem, exklusivem Klappmechanismus und ultraleichter Wabentischplatte. Die umlaufende Tischkante garantiert zusätzliche Stabilität und Sicherheit. Dank einer zentralen Gleitschiene lässt sich der Tisch in Sekundenschnelle problemlos auf- und abbauen.

Traglast 30 kg. Farbe grau. Material Tischplatte PP Wabenbrett, Glasfaser, Melamin, Gestell Aluminium.

CAMPINGTISCH ELÙ NG 100

Maße 100 x 50,5/70 x 70 cm (B x H x T). Packmaß 100 x 11 x 70 cm (B x H x T). Gewicht 4,6 kg.

9962602 212,00

CAMPINGTISCH ELÙ NG 120

Maße 120 x 50,5/70 x 80 cm (B x H x T). Packmaß 120 x 11 x 80 cm (B x H x T). Gewicht 5,6 kg.

9962601 246,00


11 TISCH ELÜTOP COMPACT

Die Elùtop ComPack sind hochwertige Outdoor-Tische mit einer ultraleichten, klappbaren Tischplatte und einer praktischen Höhenverstellmöglichkeit.

Traglast 50 kg. Farbe grau. Material Gestell Aluminium.

Maße 80 x 42/70 x 80 cm (B x H x T). Packmaß 80 x 12 x 44 cm (B x H x T). Gewicht 5 kg.

9962179 191,00

Maße 120 x 42/70 x 60 cm (B x H x T). Packmaß 60 x 12 x 64 cm (B x H x T). Gewicht 7,5 kg.

9962180 247,00


12 CAMPINGTISCH ELÜTOP COMPACT EXTENSION

Der Elùtop Compact Extension Table mit einer ultraleichten ausziehbaren Tischplatte aus Wabenplatten, vier höhenverstellbaren Beinen und Aufbewahrungsnetz verbindet Stil und Funktionalität. Inkl. Tragetasche.

Traglast 50 kg. Farbe grau. Material Oberfläche Wabenplatte, Glasfaser, Melamin, Gestell Aluminium. Maße 116/155 x 78 x 80 cm (B x H x T). Packmaß 83 x 17,5 x 65 cm (B x H x T). Gewicht 6,5 kg.

9962603 336,00


13 TISCH AP / 250

Leichter und sehr stabiler Campingtisch mit stufenlos verstellbaren Beinen und einer hitzebeständigen, wasserfesten Tischplatte aus Melamin.

Traglast 50 kg. Farbe schwarz. Material Melamin. Maße 53 x 48 - 74 x 65 cm (B x H x T). Packmaß 67,5 x 55,5 x 6 cm (B x H x T). Gewicht 3,5 kg.

9939225 129,00


14 CAMPINGTISCH BERLAND

Leichter und sehr belastbarer Campingtisch mit höhenverstellbaren Beinen und wasser-, hitze- und UV-beständiger Tischplatte. Inkl. Tragetasche.

Traglast 50 kg. Farbe schwarz / grau. Material Aluminium.

Maße 68 x 55 - 73 x 100 cm (B x H x T). Packmaß 68 x 5,5 x 100 cm (B x H x T). Gewicht 4,5 kg.

M 9961574 213,00

Maße 70 x 56,5 - 74,5 x 118 cm (B x H x T). Packmaß 70 x 13 x 58 cm (B x H x T). Gewicht 5,6 kg.

L 9961575 249,00


15 CAMPINGTISCH RESINO

Der Resino überzeugt in den Punkten Qualität, Funktionalität und Widerstandsfähigkeit. Die kantenlose Tischplatte aus wetterfestem Kunststoff ABS macht den Tisch sehr leicht ohne Abstriche bei der Stabilität. Die bewährten Schnellverschlüsse ermöglichen eine einfache, stufenlose Höhenverstellung der Beine. Der Höhenbereich von 57 bis 73 cm erlaubt eine optimale Ausrichtung auf Unebenheiten. Breite schwenkbare Tellerfüße schützen den Vorzeltteppich und verhindern das Einsinken auf weichem Untergrund.

Traglast 30 kg. Farbe basalt dunk. Material Kunststoff. Maße 100 x 57 - 73 x 68 cm (B x H x T). Packmaß 100 x 8 x 68 cm (B x H x T). Gewicht 12 kg.

9962511 146,00


16 CAMPINGTISCH DECATUR 90 X 60 CM

Ein stilvoller Aluminiumtisch im Industrie-Look mit einer Tischplatte in Holzoptik. Mit Hilfe von Stellschrauben können die Tischbeine auf vier verschiedene Höhen eingestellt werden (36/50/67/81).

Traglast 20 kg. Farbe braun. Material Platte: MDF. Maße 60 x 36/50/67/81 x 90 cm (B x H x T, vier Höhen einstellbar). Packmaß 63,5 x 48 x 7,5 cm (B x H x T). Gewicht 4,7 kg.

9962158 118,00


17 CAMPINGTISCH NORTHGATE 90 X 60 CM

Ein stilvoller Aluminiumtisch im Industrie-Look mit einer Tischplatte in Betonoptik. Mit Hilfe von Stellschrauben können die Tischbeine auf vier verschiedene Höhen eingestellt werden (35/50/67/81).

Traglast 20 kg. Farbe grau. Material Platte: MDF. Maße 60 x 35/50/67/81 x 90 cm (B x H x T, 4 Höhen einstellbar). Packmaß 64 x 49 x 8 cm (B x H x T). Gewicht 4,7 kg.

9962159 101,00


18 BEISTELLTISCH URBAN OUTDOOR CARNABY

Kompakter, leicht zusammenklappbarer Beistelltisch mit abnehmbarer Bambusplatte, die auch als Tablett verwendet werden kann.

Traglast 20 kg. Farbe braun. Material Oberfläche Bambus, Gestell Stahl. Maße 43 x 36 cm (Ø x H). Packmaß 36 x 3 x 32 cm (B x H x T). Gewicht 1,1 kg.

9961349 42,50



1 KÜCHENSCHRANK KITCHENETTE

Mit Wind- und Spritzschutz aus Metall und praktischer Tragetasche.

Farbe schwarz. Material Bezug 100 % Polyester, Gestell Aluminium. Maße 67 x 93,5 x 50 cm (B x H x T). Packmaß 67 x 10,5 x 67,5 cm (B x H x T). Gewicht 7,9 kg.

9962181 124,00



2 KÜCHENSCHRANK SNACK EASY BLACK

Inklusive Transporttasche.

Farbe schwarz. Material Bezug 100 % Polyester, Gestell Alu-Hybrid, Arbeitsplatte aus MDF mit Aluminium-Rahmen. Maße 141 x 80 x 50 cm (B x H x T). Packmaß 80 x 12 x 51 cm (B x H x T). Gewicht 7,8 kg.

9931491 146,00



3 KÜCHENSCHRANK DRIVE IN BLACK

Inklusive Tragetasche.

Farbe schwarz. Material Bezug 100 % Polyester, Gestell Stahl, Ablage aus MDF. Maße 100 x 78/128,5 x 50 cm (B x H x T). Packmaß 100 x 14,5 x 50 cm (B x H x T). Gewicht 11,9 kg.

9931489 213,00



4 KOCHBOX AZABACHE CTW SQUARE HWT

Farbe schwarz. Material Bezug 100 % Polyester, Gestell Aluminium. Maße 110 x 90 x 48 cm (B x H x T). Packmaß 120 x 15 x 49 cm (B x H x T). Gewicht 11 kg. Lieferumfang inklusive Windschutz, Tragetasche, faltgriffbecken Cleo FoldAway.

9955661 224,00



5 KOCHBOX AZABACHE CT SQUARE

Farbe schwarz. Material Bezug 100 % Polyester, Gestell Aluminium. Maße 85 x 90 x 52 cm (B x H x T). Packmaß 86 x 49 x 14 cm (B x H x T). Gewicht 9 kg. Lieferumfang inklusive Windschutz und Tragetasche.

9931939 168,00



6 KOCHBOX AZABACHE DAILY CT

Mit Windschutz aus Metall.

Farbe schwarz. Material Bezug 100 % Polyester, Gestell Aluminium. Maße 102 x 84 x 50,5 cm (B x H x T). Packmaß 105 x 9 x 53 cm (B x H x T). Gewicht 9,3 kg.

9930383 191,00



7 KÜCHENSCHRANK MERCURY CROSS COOKER HWT SQ

Praktische Küchenbox mit CROSS Rahmen aus Alu-Rechteckprofil und zentralem Metallgelenk. Alle Füße sind höhenverstellbar. Mit zwei Innenablagen und einer obenliegenden Arbeitsplatte aus Bambus. Mountless-System. Inkl. Windschutz und Tragetasche.

Farbe grau. Material Bezug 100 % Polyester, Oberfläche Bambusholz, Gestell Aluminium mit Metall-elemente. Maße 92 x 90 x 49 cm (B x H x T). Packmaß 93,5 x 11 x 57 cm (B x H x T). Gewicht 10,9 kg.

9926821 202,00



8 SUPERKOMPAKTE ALU-KOCHBOX AZABACHE CUBE

Ideal für Kleinbusse, Vans oder Wohnmobile. Tragbar, klappbar, platzsparend. Inkl. Aufbewahrungstasche.

Farbe schwarz. Material Kochfläche Bambus, Bezug 100 % Polyester, Gestell Aluminium. Maße 65 x 58/81 x 45 cm (B x H x T). Packmaß 65 x 15 x 45 cm (B x H x T). Gewicht 9,7 kg.

9961110 202,00



NEU

9 KOCHINSEL INDUSTRIAL HUBBARD

Ausgestattet mit sechs praktischen Fachböden. Die Auflageplatte ist wasserfest, hitzebeständig und eignet sich für einen 4-Flammen-Gasherd. Die Beine sind unabhängig voneinander einstellbar, sodass der Schrank auf jedem Untergrund stabil steht. Wird in einer Tragetasche geliefert. Farbe blau. Material 100 % Polyester, Gestell Aluminium. Maße 80 x 100 x 48 cm (B x H x T). Packmaß 104 x 11 x 50 cm (B x H x T). Gewicht 12 kg.

9962413 174,00


10 CAMPINGKÜCHE AUS ALUMINIUM

Ganz flach zusammenklappbar, aus robustem, wetterbeständigem Material. Ein Sideboard bietet Platz für einen Kocher. Lieferung inkl. Windschutz, drei höhenverstellbaren Füßen, Ablagen, Haken und Aufbewahrungstasche.

Farbe anthrazit. Material Aluminium. Maße 188 x 50 x 81 cm (L x B x H). Packmaß 55 x 17 x 89 cm (B x H x T). Gewicht 15,8 kg.

9931973 302,00


11 STROMVERSORGUNG POP-UP

Stromversorgungstower mit zwei Schuko- und zwei USB-Anschlüssen passend für die Aufbewahrungsschränke Single und Double.

9931536 69,50

12 – 13 AUFBEWAHRUNGSSCHRANK

Aufbewahrungsschrank in zwei Größen mit stabiler Klapptechnik und Vorbereitung für „Pop-up“ Stromversorgung. Bodenplatte mit Höhenausgleich.

Farbe anthrazit. Traglast 30 kg. Material Bezug 100 % Polyester, Gestell Aluminium.


12 AUFBEWAHRUNGSSCHRANK SINGLE

Maße 60 x 81 x 50 cm (B x H x T). Packmaß 60 x 8 x 50 cm (B x H x T). Gewicht 8 kg.

9931539 156,00


13 AUFBEWAHRUNGSSCHRANK DOUBLE

Maße 84 x 81 x 50 cm (B x H x T). Packmaß 84 x 8 x 50 cm (B x H x T). Gewicht 11 kg.

9931542 201,00


14 ECKSCHRANK

Mit langlebiger Klapptechnik. Bodenplatte mit drei Verstellerschrauben für Unebenheiten.

Material 100 % Polyester, Gestell Aluminium. Maße 112 x 87 x 58 cm (B x H x T). Packmaß 112 x 8 x 58,5 cm (B x H x T). Gewicht 9 kg.

9951818 196,00


15 SCHUHREGAL

Für den Transport klein zusammenfaltbar. Inklusive Transporttasche.

Farbe anthrazit. Material Bezug 100 % Polyester (mit einseitiger PVC-Beschichtung), Gestell Aluminium. Maße 51 x 43,5 x 26 cm (B x H x T). Packmaß 12,5 x 45 x 10 cm (B x H x T). Gewicht 1,2 kg.

9951821 33,50


16 SCHUH-ORGANIZER

Klein zusammenfaltbar, vier Füße für Höhenausgleich und Abstand zum Boden. Horizontal oder vertikal aufstellbar.

Farbe anthrazit. Material Bezug 100 % Polyester, Gestell Stahl. Maße 50 x 85 x 30 cm (B x H x T). Packmaß 35 x 13 x 89 cm (B x H x T). Gewicht 4,6 kg.

9931972 123,00


17 GARDEROBENSCHRANK

Mit vier Regalböden und Garderobenstange.

Traglast 30 kg. Material Bezug 100 % Polyester, Gestell Aluminium. Maße 50 x 143 x 50 cm (B x H x T). Packmaß 50 x 50 x 18 cm (B x H x T). Gewicht 9 kg.

9931971 208,00



EuroTrail

1 KOCHERSCHRANK MAYET

Mit Fliegengaze zur Entlüftung. Die Alu-Arbeitsplatte ist rollbar. Ein Fach mit zwei Ablageböden und ein Fach für die Unterbringung der Gasflasche. Verstellbare Beine. Inkl. Windschutz und Tragetasche. Farbe dunkelgrau. Bezug 100 % Polyester, Gestell Aluminium. Maße 80 x 88 x 50 cm (B x H x T). Packmaß 92 x 11 x 50 cm (B x H x T). Gewicht 8 kg.

9953435 168,00



EuroTrail

2 CAMPINGSCHRANK ST. BARTS

Kompakter Vorrats- und Aufbewahrungsschrank mit zwei Innenböden mit Alu-Randverstärkung, Lüftungsgitter hinten und einzeln verstellbaren Füßen. Inkl. Tragetasche.

Farbe dunkelgrau. Material Bezug 100 % Polyester, Gestell Aluminium. Maße 72 x 82 x 50 cm (B x H x T). Packmaß 72 x 50 x 10,5 cm (B x H x T). Gewicht 7,4 kg.

9930561 146,00



EuroTrail

3 CAMPINGSCHRANK BONAIRE ALU

Kompakter Vorrats- und Aufbewahrungsschrank mit zwei Innenböden mit Alu-Randverstärkung, Lüftungsgitter und einzeln verstellbaren Füßen. Inkl. Tragetasche.

Farbe dunkelgrau. Material Bezug 100 % Polyester, Gestell Aluminium. Maße 102 x 82 x 50 cm (B x H x T). Packmaß 105 x 50 x 10,5 cm (B x H x T). Gewicht 9,5 kg.

9930563 191,00



CRESPO

4 KÜCHENSCHRANK

Stabiler Küchenschrank mit zwei Abteilen. Sehr einfach aufzustellen dank seines Faltsystems. Flach zusammenfaltbar, mit HPL-Deckplatte (Hochdrucklaminat), die gegen hohe Temperaturen und Feuchtigkeit beständig ist. Verstellbare Beine mit Stabilisatoren. Inkl. Tragetasche.

Farbe schwarz. Material Bezug 60 % Polyester, 40 % Polychlorid (PVC), Gestell Aluminium. Maße 65 x 89 x 57 cm (B x H x T). Packmaß 66 x 60 x 15 cm (B x H x T). Gewicht 4,8 kg.

9970364 196,00



CRESPO

5 KÜCHENSCHRANK

Stabiler Küchenschrank mit zwei Abteilen und Regalen mit exklusivem Faltsystem. HPL-Deckplatte (Hochdrucklaminat), beständig gegen hohe Temperaturen und Feuchtigkeit. Verstellbare Beine mit Stabilisatoren. Inkl. Tragetasche.

Farbe schwarz. Material Bezug 60 % Polyester, 40 % Polychlorid (PVC), Gestell Aluminium. Maße 76 x 85 x 70 cm (B x H x T). Packmaß 69 x 76 x 14 cm (B x H x T). Gewicht 5,5 kg.

9970363 224,00



CRESPO

6 FALTBARER KÜCHENSCHRANK MIT ABLAGEPLATTE

Schnell und einfach auf- und zusammenklappbar, ohne Spannbänder. Mit Sicherheitsverschluss, automatischem Fixiersystem. Inkl. Transporttasche.

Farbe anthrazit. Material Bezug 100 % Polyester, Gestell Aluminium. Maße 92 x 84 x 68 cm (B x H x T). Packmaß 66 x 14 cm (L x H). Gewicht 9,8 kg.

9960478 258,00



CRESPO

7 CABINETS AUFBEWAHRUNGSSCHRANK

Praktischer Aufbewahrungsschrank mit verschiedenen Abspannpunkten zur Sicherung. Der Schrank kann sowohl zum Aufhängen als auch zum Ablegen von Kleidung verwendet werden. Inklusive zwei Regalböden und Tragetasche.

Farbe schwarz. Material Bezug 60 % Polyester, 40 % Polychlorid (PVC), Gestell Aluminium. Maße 54 x 104 x 52 cm (B x H x T). Packmaß 54 x 10 x 103 cm (B x H x T). Gewicht 4 kg.

9970365 168,00



CRESPO

8 WINDSCHUTZ

Aus Aluminium für Grill und Kocher. Höhe 24 cm, Breite ausziehbar 38 bis 60 cm.

Maße 38 - 60 x 24 x 30 cm (B x H x T). Gewicht 650 g.

9902512 40,50



CRESPO

9 HÄNGETASCHE MIT 8 FÄCHERN

- o Multifunktionaler Organizer mit 8 Fächern
- o 4 große und 4 kleine, transparente Mesh-Fächer
- o Ideal für (Vor-)Zelt oder Wohnwagen
- o Befestigung mittels Keder, Schnur, Haken oder Bändern möglich

Farbe schwarz. Material 100 % Polyester. Maße 40 x 66 cm (B x H). Gewicht 350 g.

9938849 21,00

Die technisch zulässige Gesamtmasse des Fahrzeugs sowie die technisch zulässige Gesamtmasse auf der Achse dürfen nicht überschritten werden. Nachträglich am Fahrzeug angebrachtes Zubehör verringert die Zuladungsmöglichkeit und beeinflusst die Achslasten. Nachträgliche Änderungen am Fahrzeug (z. B. Ablostung), die die Massewerte des Fahrzeugs beeinflussen, liegen im Verantwortungsbereich des Fahrzeughalters. Weitere Hinweise & Erläuterungen zur Gewichtsthematik finden Sie in den Verkaufsunterlagen und auf den Websites der Hersteller.


Westfield
Top Quality Concept
10 ORGANIZER MODULAR BASIC

Das Basis Modul Modular 1 beinhaltet eine Storage-Box und eine aufclipbare Tischplatte. Vier einzeln verstellbare Fußteller mit extra großen Fußtellern sorgen für sicheren Stand.

Farbe grau/schwarz. Material Box 100% Polyester, Bodenwanne PVC. Maße 51 x 41 x 50 cm (B x H x T). Packmaß 54 x 49 x 18 cm (B x H x T). Traglast 10 kg. Gewicht 3,2 kg.

9962512
90,00
Westfield
Top Quality Concept
11 ORGANIZER MODULAR EXTENTION

Wird mehr Stauraum benötigt, Tischplatte abnehmen und Modular Extension auf Modular Basic aufsetzen. Tischplatte auf Modular Extension aufsetzen, schon ist der Campingschrank erweitert.

Farbe grau/schwarz. Material Box 100% Polyester, Bodenwanne PVC. Maße 51 x 41 x 40 cm (B x H x T). Packmaß 54 x 49 x 10 cm (B x H x T). Traglast 10 kg. Gewicht 2 kg.

9962514
67,50
Westfield
Top Quality Concept
12 ORGANIZER MODULAR STORAGE BOX

Die Storage Box erleichtert es Einkäufe am Urlaubsort schnell zu verstauen. Einfach die mit Einkäufen befüllte Storage Box gegen eine der Taschen in Modular Basic oder Extension tauschen. Schon sind alle Vorräte an Ort und Stelle.

Farbe grau/schwarz. Material Box 100% Polyester, Bodenwanne PVC. Maße 45 x 33 x 30 cm (B x H x T). Traglast 10 kg. Gewicht 0,85 kg.

9962513
34,50

13 – 15 VORRATSSCHRANK CABINET BLUE LINE

Praktische Aufbewahrungsschränke im neuen DEFA.NL-Stil: jetzt noch einfacher aufzubauen. Ausgestattet mit zusätzlichen Seitentaschen für noch mehr Stauraum.

Farbe anthrazit mit DEFA Blue Line Akzenten. Material Bezug 100% Polyester, Gestell Aluminium.

13 CABINET BLUE LINE 80

Maße 80 x 80 x 48 cm (B x H x T). Packmaß 12 x 74 x 82 cm (B x H x T). Gewicht 7,3 kg.

9962608
90,00
14 CABINET BLUE LINE 100

Maße 100 x 80 x 48 cm (B x H x T). Packmaß 13 x 98 x 102 cm (B x H x T). Gewicht 7,5 kg.

9962611
112,00
15 SCHRÄGSCHRANK CABINET SLANTED DOUBLE BLUE LINE 110

Dieser Schrank ist einzigartig in seiner Art: Durch seine schräge Rückseite passt er sehr gut an die Seitenwand Ihres (Vor-) Zeltes.

Farbe anthrazit-melange mit DEFA Blue Line Akzenten. Maße 60 x 110 x 100 cm (B x H x T). Packmaß 13 x 98 x 103,5 cm (B x H x T). Gewicht 10,8 kg.

9962610
146,00

16 VORRATSSCHRANK CABINET BEACHY 80

Die gleichen praktischen Aufbewahrungsschränke in fröhlichen, sommerlichen Pastellfarben: schnell aufgebaut und mit zusätzlichem Stauraum an der Seite.

Material Bezug 100% Polyester, Gestell Aluminium. Maße 80 x 80 x 48 cm (B x H x T). Packmaß 12 x 74 x 82 cm (B x H x T). Gewicht 7,3 kg.

pastellrosa

9962615
90,00

pastellblau

9962612
90,00

pastellviolett

9962616
90,00

17 – 18 VORRATSSCHRANK CABINET EASY AIR

Speziell für Fans von Zelten mit aufblasbarem Gestell haben wir jetzt Lagerschränke mit Luftschläuchen. Einfach aufpumpen und der Schrank steht. Ausgestattet mit einem Topfblatt, so dass die Oberseite auch als zusätzliche Aufstellfläche genutzt werden kann.

Farbe blau. Material Bezug 100% Polyester, Gestell Airtube (TPU).

17 CABINET EASY AIR 140

Maße 100 x 140 x 60 cm (B x H x T). Packmaß 108 x 14 x 59 cm (B x H x T). Gewicht 9,5 kg.

9962614
447,00
18 CABINET EASY AIR 80

Maße 100 x 80 x 50 cm (B x H x T). Packmaß 105 x 10 x 55 cm (B x H x T). Gewicht 8,2 kg.

9962613
391,00

19 – 20 CAMPINGSCHRANK

Für den erfahrenen Camper ist es ein Kinderspiel, diese Rohrrahmenschränke aufzubauen. Einfach und Stabil.

Farbe blau. Material Bezug 100% Polyester, Gestell Aluminium.

19 CAMPINGSCHRANK MIT 6 INNENFÄCHERN

Maße 92 x 82 x 47 cm (B x H x T). Gewicht 9,3 kg.

9962139
175,00
20 CAMPINGSCHRANK MIT 8 INNENFÄCHERN

Maße 102 x 140 x 47 cm (B x H x T). Gewicht 13,5 kg.

9962137
219,00



1 SCHLAFSACK CAMPER

Beliebter und weicher Schlafsack mit integriertem Kissen und abnehmbarer Kapuze, so dass er perfekt gekoppelt oder als Decke benutzt werden kann. PFC-frei. Mit Innentasche und Befestigungsschlaufen in den Ecken für den Innenbezug.

Farbe grey. Komforttemperatur 5 °C, Limit 0 °C, Extrem -15 °C. Außenmaterial 80 % Polyester, 20 % Baumwolle, Füllung 100 % Polyester, Innenbezug 100 % Baumwolle. Max. Körperlänge 200 cm. Maße 235 x 90 cm (L x B). Packmaß 48 x 23 x 46 cm (B x H x T). Gewicht 2,4 kg.

rechts **9961556 137,00**
links **9961555 137,00**



2 SCHLAFSACK CAMPER LUX

Komfortabler und leistungsfähiger Schlafsack mit integriertem Kissen und abnehmbarer Kapuze, sodass er perfekt gekoppelt oder als Decke benutzt werden kann. PFC-frei. Mit Innentasche und Befestigungsschlaufen in den Ecken für den Innenbezug. Wärmer durch 200 g mehr Füllung als Schlafsack Camper.

Farbe deep blue. Komforttemperatur 0 °C, Limit -6 °C, Extrem -23 °C. Außenmaterial 80 % Polyester, 20 % Baumwolle. Füllung 100 % recyceltes Polyester. Innenbezug 100 % Baumwolle. Max. Körperlänge 200 cm. Maße 235 x 90 cm (L x B). Packmaß 48 x 46 x 25 cm (B x H x T). Gewicht 2,7 kg.

rechts **9962064 137,00**
links **9962065 137,00**



3 SCHLAFSACK CONSTELLATION LUX DOUBLE

Strapazierfähiger und extrem weicher Doppelschlafsack. Mit der Option den Schlafsack vollständig zu öffnen und als zwei Bettdecken zu verwenden. Aus recyceltem Polyester.

Farbe brown. Komforttemperatur 0 °C, Limit -6 °C, Extrem -24 °C. Außenmaterial 85 % Polyester, 15 % Nylon. Füllung 100 % Polyester. Innenbezug 100 % Baumwolle. Max. Körperlänge 195 cm. Maße 230 x 160 cm (L x B). Packmaß 52 x 52 x 30 cm (B x H x T). Gewicht 5,1 kg.

9962066 310,00




4 SCHLAFSACK CONTOUR

Mit abnehmbarem Kopfteil und integriertem Kissen, kann auch zur Decke aufgezippt werden. Zusätzlich ein zweiter Reißverschluss mir dem man die obere Hälfte aufklappen kann. Besonders leistungsfähige zweilagige Isofill-Füllung. Für zwei Jahreszeiten - wendbarer Schlafsack passt sich unterschiedlichen Temperaturbereichen an.

Kalte Seite oben Komforttemperatur 7 °C, Limit 2 °C, Extrem -13 °C. Warme Seite oben Komforttemperatur 16 °C, Limit 12 °C, Extrem 2 °C. Außenmaterial 100 % Polyester. Füllung 100 % Polyester. Innenbezug 100 % Polyester. Max. Körperlänge 190 cm. Maße 220 x 85 cm (L x B). Packmaß 22 x 42 cm (Ø x H). Gewicht 1,6 kg.

links midnight black **9960428 87,50**
links dark purple **9960445 87,50**




5 DECKE CONSTELLATION

Eine sehr weiche und leicht gefütterte Decke.

Material Bezug 85 % Polyester, 15 % Nylon, Füllung 100 % recyceltes Polyester. Maße 200 x 120 cm (L x B). Gewicht 0,9 kg.

grün **9953402 58,50**
blau **9954298 58,50**



6 DECKE CONSTELLATION DUVET LUX XL

Single XL mit superweichem Außenmaterial und extra Isofill Premium-Isolierung, die eine hervorragende Füllkraft und Wärme für das heimelige Schlaferlebnis bietet. Ziehen Sie die Kompressionsriemen des quadratischen Beutels an, um ein kleineres Packmaß zu erhalten. Maschinenwaschbar bei 60 °C.

Material Außenmaterial 85 % Polyester, 15 % Nylon. Füllung 100 % recyceltes Polyester. Innenbezug 100 % Baumwolle. Maße 220 x 140 cm (L x B). Gewicht 2 kg.

grün **9961564 102,00**



7 DECKE CONSTELLATION DUVET LUX DOUBLE

Doppelte Bettdecke mit superweicher Außenseite und Isofill-Premium-Isolierung, bietet einen hervorragenden Loft und Wärme für ein Schlaferlebnis wie zu Hause. Ziehen Sie die Kompressionsriemen des vier-eckigen Beutels an, um ein kleineres Packmaß zu erhalten. Maschinenwaschbar bei 60 °C.

Farbe braun. Material Außenmaterial 85 % Polyester, 15 % Nylon. Füllung 100 % recyceltes Polyester. Innenbezug 100 % Baumwolle. Maße 220 x 200 cm (L x B). Gewicht 2,95 kg.

9961565 146,00



8 SCHLAFSACK TR300

Der TR 300 ist ein hochwertiger, funktionaler 3-Jahreszeiten (Frühjahr / Sommer / Herbst) Komfort-Mumien Schlafsack mit PFC-freiem BIONIC-FINISH®ECO-Außenbezug und hochwertiger Dura Loft® H1 Kunstfaser-Hochbausch-Füllung. Der Kompressionspacksack reduziert das Packvolumen auf ein Minimum. Für eine Körpergröße von max. 200 cm. Maschinenwaschbar bei 30 °C.

Farbe dunkelrot. Komforttemperatur +5 °C, Limit 0 °C, Extrem -16 °C. Material 100 % Polyester. Maße 85/55 x 230 cm (B x T). Gewicht 1,64 kg.

9975313 57,50



9 SCHLAFSACK PAK 600 ECO

Ein ultraleichter, kompakter 2-Jahreszeiten (Frühjahr/Sommer) Schlafsack. Der Außenbezug ist aus recyceltem Polyester und mit PFC-freiem BIONIC-FINISH®ECO ausgerüstet. Die hochwertige Dura Loft® Density-Kunstfaserfüllung ist aus recyceltem Polyester. Für eine Körpergröße von max. 180 cm geeignet. Maschinenwaschbar bei 30 °C.

Farbe grün-rot. Komforttemperatur +13 °C, Limit +9 °C, Extrem -2 °C. Material 100 % Polyester recycelt. Maße 75/50 x 210 cm (B x T). Gewicht 0,7 kg.

9975314 57,50




10 SCHLAFSACK EASY TRAVEL

Der Easy Travel ist ein 2-Jahreszeiten (Frühjahr / Sommer) Komfort-Deckenschlafsack mit Kapuze und PFC-freiem BIONIC-FINISH®ECO-Außenbezug. Mit 2-Wege-Umlauf-Reißverschluss und praktischer Innentasche. Für eine Körpergröße von max. 190 cm. Maschinenwaschbar bei 30 °C.

Farbe blau. Komforttemperatur +15 °C, Limit +12 °C, Extrem +1 °C. Material 100 % Polyester. Maße 80/50 x 220 cm (B x T). Gewicht 0,75 kg.

9975311 34,50



11 DREAMCATCHER SINGLE
Selbstaufblasende Isomatte.
Farbe grün. Material 100 % Polyester.
Maße 195 x 63 x 7,5 cm (L x B x H).
Packmaß 16 x 66 cm (Ø x H). Gewicht 2,2 kg.
7,5 cm **9960936 107,00**
Maße 195 x 63 x 10 cm (L x B x H).
Packmaß 17 x 66 cm (Ø x H). Gewicht 2,3 kg.
10 cm **9960937 124,00**



12 CAMPINGMATTE DREAM-BOAT SINGLE
Modernste Technologie für maximalen Schlafkomfort: Schnelles Aufblasen durch neue FHF (Flat-High-Flow) Flachventile.
Farbe nachtblau. Material 100 % Polyester. Maße 200 x 77 x 7,5 cm (L x B x H). Packmaß 15 x 76 cm (Ø x H). Gewicht 2,2 kg.
9960427 250,00



13 CAMPINGMATTE DREAM-HAVEN SINGLE
Mit dem Outwell® FHF-Ventil ausgestattet. Erstklassiger Komfort durch 3D-Form mit tiefem Profil. Durch stützende Seitenwände wird das Durchbiegen verhindert. Die Tragetasche mit Schulterriemen sorgt für eine problemlose Aufbewahrung.
Farbe grün. Material 100 % Polyester.
Maße 200 x 70 x 10 cm (L x B x H). Packmaß 18 x 74 cm (Ø x H). Gewicht 3,3 kg.
10 cm **9960941 175,00**
Maße 200 x 70 x 15 cm (L x B x H). Packmaß 21 x 74 cm (Ø x H). Gewicht 4 kg.
15 cm **9960942 224,00**




14 LUFTBETT SINGLE
Aufblasbares Luftbett für eine Person. Kann durch Reißverschlüsse mit einem weiteren Luftbett zu einer Doppelmatratze verbunden werden. Weicher, abnehmbarer Bezug.
Farbe schwarz. Material 100 % Polyester. Maße 70 x 190 x 12 cm (B x H x T). Packmaß 38 x 11 x 30 cm (B x H x T). Gewicht 1,9 kg.
9962195 101,00



15 LUFTBETT CLASSIC
Mit weicher Velours-Liegefläche. Es begeistert jeden, der echten Liegekomfort zu schätzen weiß. Leicht zu bedienendes Doppelventil.
Farbe black/grey. Material PVC mit Beflockung.
SINGLE
Traglast 150 kg. Maße 185 x 70 x 20 cm (L x B x H). Gewicht 1,4 kg.
9961577 20,50
KING
Traglast 340 kg. Maße 190 x 140 x 20 cm (L x B x H). Gewicht 3,4 kg.
9961579 52,00



16 LUFTBETT CLASSIC SINGLE MIT KISSEN UND PUMPE
Mit integrierter Fußpumpe, erhöhtem Kissenbereich und weicher Velours-Liegefläche. Inklusive leicht bedienbares Doppelventil.
Farbe black/grey. Traglast 150 kg. Material PVC mit Beflockung. Maße 185 x 72 x 20/30 cm (L x B x H). Gewicht 1,5 kg.
9961578 32,50



17 ISOMATTE MOFLATE
Ultraleicht, superkompakt, mit integrierter Aufblaspumpe. Hervorragende Isolierung gegen Bodenfeuchtigkeit durch spezielle Form der Luftkammern.
Inkl. Aufbewahrungstasche.
Farbe blau. Material DPU, Obermaterial 100 % Polyamid. Maße 200 x 70 x 8 cm (L x B x H). Packmaß 11,5 x 27 cm (Ø x H). Gewicht 0,9 kg.
9961104 60,50




18 ISOMATTE ROAMAT
Zweilagige Isomatte, sortiert.
Farbe blau, grün. Material EVA. Maße 180 x 50 x 1,2 cm (L x B x H). Gewicht 390 g.
9931941 17,50



19 ISOLIERMATTE ALU
Zum Schutz vor Kälte und Feuchtigkeit.
Farbe silber. Material PE-Folie aluminiumbeschichtet / EPE Schaum.
Maße 190 x 60 x 0,25 cm (L x B x H). Packmaß 30 x 11 x 11 cm (L x B x H). Gewicht 105 g.
L **9930083 9,10**
Maße 200 x 120 x 0,25 cm (L x B x H). Packmaß 60 x 12 x 12 cm (L x B x H). Gewicht 240 g.
XL **9961755 14,00**



20 KISSEN CONSTELLATION
o Weiches Gefühl auf der Haut
o Faltpar für mehr Höhe und Festigkeit
o Maschinenwaschbar
o Kompaktes Packmaß
o PFC-frei
Material Oberseite 85 % Polyester, 15 % Nylon, Unterseite 100 % Baumwolle. Füllung 100 % Polyester. Maße 57 x 11 x 39 cm (B x H x T). Gewicht 400 g.
blau **9962068 38,00**
grün **9962069 32,50**



21 SITZKISSEN / VELOURS-KISSEN
o Aufblasbar
o Samtweich beflockt
o Handliches Packmaß
Farbe blau. Material 100 % Polychlorid (PVC). Maße 42 x 32 x 12 cm (L x B x H). Packmaß 23 x 13 x 2 cm (L x B x H). Gewicht 100 g.
9961754 11,50



22 SITZKISSEN ALU
o Universelle Schutzunterlage
o Für Reise, Sport und Freizeit
o Wärmereflektierend
o Schützt zuverlässig gegen Bodenkälte und gegen Feuchtigkeit
o 2 Gummibänder für den Transport
Farbe silber. Material PE-Folie aluminiumbeschichtet / EPE-Schaum. Maße 45 x 35 x 0,25 cm (L x B x H). Packmaß 35 x 3,5 x 3,5 cm (L x B x H). Gewicht 20 g.
9930084 4,50



1 LED-SOLARLEUCHTE

Diese Solar-Glühbirne spendet sanftes Licht für laue Sommernächte im Freien. Sie lässt sich schnell und mühelos befestigen.

Spannung 1,2 V. Leistung 0,06 W. NiMH-Akku, 80 mAh. Farbe silber / transparent. Material Kunststoff. Maße 6,5 x 12,5 cm (Ø x H). Gewicht 80 g.

9971036 6,90



2 LED-SOLAR-TISCHLEUCHTE

Stahl in den Farben Schwarz und Kupfer mit detaillierten Musterungen wird zu dieser schicken Solarleuchte verarbeitet. Sie bietet besondere Lichterlebnisse für Ihre Außenbereiche.

Spannung 1,2 V. Leistung 0,06 W. NiMH-Akku, 300 mAh. Farbe schwarz / kupfer. Material Stahl. Maße 11,5 x 13 cm (Ø x H). Gewicht 190 g.

9971037 21,00



3 SOLARLEUCHTE 2 ER-PACK

Diese Solarleuchten sind die perfekte, flexible Beleuchtung für Ihr Campleben. Der Akku der Solarlampe wird über das Solarpanel an der Oberseite oder über das mitgelieferte USB-Kabel aufgeladen. Nach 6 Stunden Aufladen in der Sonne leuchten sie etwa 6-7 Stunden lang mit einem warmen, angenehmen Licht, das auf Knopfdruck oder automatisch bei Dunkelheit eine gemütliche Atmosphäre schafft.

Leistung 1 W. Lichtstrom 60 - 200 lm. Farbe silber / transparent. Material Kunststoff. Maße 12 x 10 cm (Ø x H). Gewicht 400 g.

9946574 88,50



4 PENDELLEUCHTE SEGINIUS SOLAR AUFLADBAR

Flach faltbar durch Silikongehäuse. Einstellbar in 4 Lichtpositionen in warmem Weiß. Der eingebaute Lithium-Ionen-Akku kann mit Solarstrom oder dem mitgelieferten USB-Kabel aufgeladen werden. Inkl. Karabinerhaken.

Leuchtdauer 2,5 h. Lichtstrom 150 lm. Farbe weiß. Material Kunststoff. Maße 14,7 x 11,5 cm (Ø x H). Gewicht 110 g.

9962449 28,00



5 CAMPINGLEUCHTE GLOW BLACK

Mit ihrem kompakten Format sorgt sie für optimale Ausleuchtung auf Campingplätzen, Tischen und in diversen Outdoor-Situationen. Sie kann auch in deiner Hütte oder als Ersatzlicht verwendet werden. Dank zwei Leuchtmodi kannst du einfach zwischen hellem Arbeitslicht und gemütlichem Lagerfeuerlicht umschalten, beide bieten ein 360°-Rundumlicht für jeden Einsatzzweck. Die Glow besteht aus recycelten Materialien und ist sowohl mit Alkaline-Batterien (nicht enthalten) als auch dem wiederaufladbaren Silva Hybrid Akku nutzbar - für ultimative Flexibilität.

Leistung 4,6 kWh. Lichtstrom 250 lm. Farbe schwarz. Material Kunststoff. Maße 6 x 6 x 3,4 cm (B x H x T). Gewicht 60 g.

9962445 34,50



6 LED-SOLARLEUCHTE POLLUX

LED Solarleuchte mit Silikonschirm. Leicht im Gewicht und kompakt verstaubar. Aufladung mittels USB oder integrierter Solarzelle. Mit EIN-/AUS-Schalter.

Lithium-Ionen-Akku 1.000 mAh. Lichtstrom 20 - 150 lm. Farbe grau. Material Kunststoff. Maße 8,7 x 5,7/10,8 cm (Ø x H). Gewicht 177 g.

9962604 34,50



7 SILIKON-SOLARLEUCHTE AURA

Faltbare Silikonleuchte - eine innovative und vielseitige Beleuchtungslösung für jeden Outdoor-Fan. Der aus strapazierfähigem Silikon gefertigte Lampenschirm sorgt für optimale Beleuchtung. Sie haben die Möglichkeit zwischen zwei Lichtstellungen zu wählen, wodurch die Leuchte sich perfekt in jede Umgebung einfügt. Das faltbare, platzsparende Design macht sie zu einer idealen Wahl für Campingausflüge, als Zeltbeleuchtung oder Tischlaterne. Inkl. USB-Ladekabel.

3,7 V Lithium-Ionen-Akku 2.000 mAh. Leuchtdauer 8 - 20 h. Lichtstrom 300 lm. Farbe grau. Material Kunststoff. Maße 7,8/14,8 x 3,7/11 cm (Ø x H). Gewicht 210 g.

9962605 30,00



8 SOLAR LIGHTKIT MINI ON

Dimmbare LED-Leuchte. Haftet dank Magnet an der Unterseite auf metallischen Oberflächen. Aufladbar per 3 Watt-Solarmodul oder USB-Kabel (beides im Lieferumfang enthalten). Auch als Powerbank für das Smartphone o. Ä. nutzbar.

Spannung 3,7 V. Leistung 3 W. Lithium-Ionen-Akku 1.800 mAh. Lichtfarbe 4.100 K. Lichtstrom 210 lm. Farbe schwarz / gelb. Maße 8,8 x 7,5 x 15,6 cm (B x H x T). Gewicht 245 g.

9971042 34,50



9 SOLARLEUCHTE SONNIK

Wiederaufladbare Campleuchte.

- o Inkl. USB-Ladekabel
- o Robust und praktisch
- o USB-Ladeanschluss
- o Haken zum Aufhängen
- o Verschiedene Lichtmodi
- o Bis zu 25 Stunden Licht bei voller Ladung
- o Wasserdicht und staubdicht

Leistung 1 W. Lithium-Ionen-Akku 4.000 mAh. Lichtstrom 60 - 200 lm. Farbe grau. Material Kunststoff. Maße 9 x 9,8 cm (Ø x H). Gewicht 220 g.

9962184 30,00



10 MAGNET-LEUCHTE MONACO BLACK*

- o Stufenlos dimmbar
- o 2 Farbtemperaturen einstellbar
- o Akku-Laufzeit 7-55 Stunden
- o Inkl. USB-Ladekabel
- o Das wiederverwendbare Nano-Gel-Platzset fixiert die Magnet-Leuchte

Leistung 2,2 W. Lichtstrom 200 lm. Lichtfarbe 2.200 / 2.700 K. Farbe schwarz. Material Aluminium, Metall, Lederbeschichtung. Maße Lampe 7,5 x 20 x 7,5 cm (B x H x T). Platzset 13,3 x 0,2 x 20 cm (B x H x T). Gewicht 450 g.

9966125

135,00



11 CAMPINGLEUCHE LUCIEN

Wiederaufladbare Tischleuchte für den Außenbereich mit modernem Design.

- o Warmweiße LED-Beleuchtung
- o Lichtstärkeregelung
- o Integrierter Lithium-Ionen-Akku (aufladbar über das mitgelieferte USB-Kabel)

Leuchtdauer 16 - 24 H. Leistung 3 W. Lichtstrom 200 lm. Farbe schwarz. Material Metall / Kunststoff. Maße 11 x 25 cm (Ø x H). Gewicht 0,9 kg.

9962182

44,00



12 CAMPINGLEUCHE QUADRILUX

Wiederaufladbare Tischleuchte für den Außenbereich mit modernem Design,

- o Warmweiße LED-Beleuchtung
- o Lichtstärkeregelung
- o Integrierter Lithium-Ionen-Akku (aufladbar über das mitgelieferte USB-Kabel)

Leuchtdauer 7 - 48 H. Leistung 3 W. Lichtstrom 200 lm. Farbe schwarz. Material Metall / Kunststoff. Maße 10 x 30 cm (Ø x H). Gewicht 0,9 kg.

9962183

46,00



13 LED-CAMPINGLEUCHE STARWAY

Wiederaufladbare Camping-LED-Leuchte mit integriertem 8 m langem, ausziehbarem und flexiblem Lichtstreifen.

- o IP44 - staub- und spritzwassergeschützt
- o lange Betriebsdauer (3,5 - 10 Stunden)
- o Verschiedene Lichteffekte wählbar

Lithium-Polymer-Akku 1.800 mAh. Lichtstrom 200 lm. Farbe grau. Material Kunststoff. Maße 9 x 6 cm (Ø x H). Leuchtkabel 8 m. Gewicht 210 g.

9962606

29,00



14 TISCHLEUCHE STELLER

Eine attraktive wiederaufladbare Tischleuchte im Industrie-Look.

- o Warmweiße LED-Beleuchtung
- o Ausgestattet mit 3 Lichtmodi und mit einem Kunststoffgehäuse mit Stahlgriff
- o Eingebauter Lithium-Ionen-Akku (aufladbar über das mitgelieferte USB-Kabel)

Lichtstrom 130 lm. Farbe weiß. Material Kunststoff. Maße 12 x 25 cm (Ø x H). Gewicht 0,5 kg.

9962173

58,50



15 LED-CAMPINGLEUCHE EPSILON BULB

- o Leuchte in Glühbirnenform
- o Betrieb über USB
- o Kabellänge: 2 m
- o Lumenstärke 100

Zur Verwendung im Zeltinneren
Spannung 5 V. Leistung 5 W. Farbe black & grey. Maße 6 x 9,5 cm (Ø x H). Gewicht 85 g.

9970598

8,70



16 LEUCHE JEWEL

Kann hängend, stehend oder mit Magnet verwendet werden. Schlichtes, einfaches Design. Softtouch/Gummibeschichtung. Einfache Handhabung - Ein/Aus-Modus. Betrieben mit 3 AAA Batterien (nicht enthalten). Lichtstärke: 143 Lumen.

Farbe blue. Maße 6,7 x 6,3 cm (Ø x H). Gewicht 110 g.

9970596

15,00



17 CAMPINGLEUCHE CARNELIAN DC 350

Tragegriff, herausnehmbarer Leuchtkörper, Aufhängevorrichtung, Dimmer 10-100 %. Halten Sie die Taste gedrückt, um das Licht zu dimmen. Wiederaufladbar, mit Micro-USB-Eingang. USB-Ladekabel im Lieferumfang enthalten, USB-Adapter (230 V) nicht enthalten.

Lichtstrom 350 lm. Lichtfarbe 2.700 K. Farbe blue shadow. Maße 8 x 18 cm (Ø x H). Gewicht 460 g.

9970602

52,00




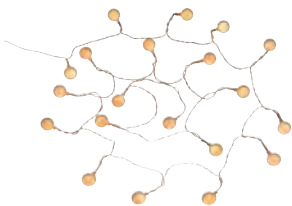
18 LED-AKKULEUCHE

LED-Tischleuchte mit Lithium-Ionen-Akku, aufladbar. Mit teleskopischem Fuß. Dimmbar. Spannung 12 V. Lichtstrom 400 lm. Lichtfarbe 3.000 K. Farbe schwarz / grau. Maße 11,5 x 11,5 - 17 cm (Ø x H). Gewicht 390 g.

9961316

123,00

* Energieeffizienzlabel und Produktdatenblatt können über info@movera.com angefordert oder über den Link <https://eprel.ec.europa.eu> eingesehen werden.



1 LED-LICHTERKETTE DELTA

- o 20 Leuchten in Glühbirnenform
- o 15 cm Kabel zwischen zwei Leuchten
- o 200 cm Kabel von der ersten Lampe bis zum USB-Stecker
- o Stromversorgung mit 3 x 1,5 V AA-Batterien (nicht enthalten) oder per mitgeliefertem USB-Kabel
- o Schutzklasse: IP44 (staub- und spritzgeschützt)
- o 5 V; IP44

9970597

19,50



2 LICHTERKETTE ALPHA COTTON

- o 20 Stück Baumwollkugel-Lichter
- o 15 cm Kabel zwischen den einzelnen Glühbirnen
- o 200 cm Kabel von der ersten Glühbirne bis zum USB-Stecker
- o Stromversorgung durch 3 x 1,5 V AA-Batterien (nicht enthalten) oder per mitgeliefertem USB-Kabel
- o IP44 - staub- und spritzwassergeschützt
- o Einfache Bedienung - Ein/Aus-Modus

9962072

29,00



3 LAMPEN-AUFHÄNGE-SET

Schafft einen vielseitig nutzbaren Befestigungspunkt über die Länge eines Zelts, kompatibel mit dem Outwell HookTrack System, individuell verstellbar, Leichtmetallschnalle zum Anpassen der Länge. Kann für Lampen als Wäscheleine usw. verwendet werden.

Farbe black & grey. Länge 2,5 m.

9970599

19,50



4 LED-LEUCHE NOCTILUS

LED Hängeleuchte für eine gleichmäßige 360° Ausleuchtung des Innenzeltes. Batteriebetrieben.

Batteriezellen 3 x AA (nicht inkl.). Brenndauer 5 - 15 h. Farbe grau / grün. Maße 7 x 4 cm (Ø x H). Gewicht 68 g.

9935238

6,80



5 CAMPINGLATERNE MUNROS

- o Farbwechselmodi - kaltes Weiß, warmes Gelb und gemischt
- o Dimmer-Funktion
- o Wiederaufladbar, USB-C-Eingang
- o Anzeige für niedrigen Batteriestand
- o IPX4 - witterungsbeständig
- o Karabiner und USB-zu-USB-C-Ladekabel im Lieferumfang enthalten

Lichtstrom 10 - 280 lm. Farbe schwarz. Maße 11,6 x 14 cm (Ø x H). Gewicht 305 g.

9962071

57,50



6 LED-LATERNE BABY SPECIAL 276

Eine einfache Bedienung und die individuelle Lichtstimmung machen die Baby Special 276 LED Laterne zum unverzichtbaren Klassiker: Zeitlose Eleganz vereint sich in der Laterne mit modernster LED-Technik. Die stufenlos dimmbare Helligkeit (2 - 150 lm) sorgt für warmweißes Licht von 2 lm bis 150 lm, das jedes Zuhause in neuem Glanz erstrahlen lässt.

AA-Batterien, 2 x 18650 Lithium-Ionen-Akkus, USB-C-Ladekabel, Akkus und Netzteil sind im Lieferumfang nicht enthalten.

Material verzinkter Stahl. Maße 15 x 26,5 x 13,5 cm (B x H x T). Gewicht 535 g.

| | | |
|---------|---------|-------|
| grün | 9962360 | 77,50 |
| rot | 9962361 | 77,50 |
| zink | 9962362 | 66,50 |
| schwarz | 9962363 | 77,50 |



LEDLENSER

7 TASCHENLAMPE K4R

- Ultrakompakte Schlüsselbundleuchte mit bis zu 120 Lumen Lichtleistung
- Hochwertiges Gehäuse aus gebürstetem Aluminium mit Karabinerhaken zur einfachen Befestigung
- Einfaches und schnelles Aufladen per ausklappbarer USB-A-Schnittstelle ohne separates Ladekabel
- Integrierte Akku und Ladestandsanzeige
- Praktische Transportsperre schützt vor unbeabsichtigtem Einschalten

Farbe grau. Material Aluminium. Maße 52 x 25 mm (L x Ø). Packmaß 7,2 x 8,5 x 3 cm (B x H x T). Gewicht 20 g.

9962551 21,00



10 PEN LIGHT LED COB MIT MAGNET

- Ultrahelle weiße LED (100 lm)
- Ideal für dem Campingplatz, im Auto, im Haus, auf dem Boot, während fischen usw.
- Halten aufgrund der sparsamen und modernen COB LED-Technik viele Betriebsstunden
- Arbeitet mit 3 x 1,5V AAA Batterien (im Lieferumfang enthalten)

Farbe blau, schwarz. Material Kunststoff. Maße 1,6 x 16,5 x 6,2 cm (B x H x T). Gewicht 59 g.

9962542 9,10

SILVA

13 STIRNLAMPE SMINI FLY BLACK

Die Smini Fly ist eine ultraleichte Stirnlampe mit einem minimalistischen 3-mm-Stirnband. Ideal als kompaktes Reservelicht bei Rennen oder leichtem Trekking.

Lichtstrom 250 lm. Farbe schwarz. Gewicht 38,5 g.

9962446 52,00



SILVA

16 STIRNLAMPE TERRA SCOUT H

Besteht aus Hanf und recyceltem Kunststoff. Verfügt über 350 Lumen, Nachtsichtmodus, IPX5-Wasserdichtung, Batteriestandsanzeige und Hybrid-Technologie, was bedeutet, dass das Batteriefach sowohl mit der wiederaufladbaren Silva Hybrid-Batterie (1,25 Ah/4,6 Wh) als auch mit Standard AAA-Batterien kompatibel ist.

Lichtstrom 350 lm. Reichweite max.: 65 m, min.: 30 m. Farbe grau, braun. Brenndauer bei max. Lumen: 3 h, bei min Lumen: 25 h. Gewicht 76 g.

9962094 78,50



LEDLENSER

8 MINI-LATERNE ML4 WARM LIGHT

- Die ultrakompakte Laterne mit einer warm-weißen Lichtfarbe.
- Magnetic Charge System
- Dual Power Technology ermöglicht alternativen Betrieb mit AA-Batterie
- Karabinerverschluss
- Zusätzliches Rotlicht

Spannung 3,7 V. Leistung 2,77 W. Lichtfarbe 2.500 - 3.000 K. Lichtstrom 300 lm im Boost. Farbe grau. Material PC. Maße 9,7 x 3,5 cm (L x B). Packmaß 10 x 12 x 6,5 cm (B x H x T). Gewicht 71 g.

9970612 46,00



LEDLENSER

11 STIRNLAMPE MH5

- Zusätzliche Rotlicht-LED an der Stirnseite für Nachtsichtfähigkeit
- Magnetic Charge System
- Innovatives Mounting System
- Stufenlos fokussierbar
- Dual Power Source: Wahlweise aufladbarer Akku oder 1 x AA-Batterie einsetzbar

Lichtstrom 400 lm. Ladezeit 2,5 h. Farbe schwarz/ grau. Material Aluminium. Gewicht 94 g.

9960907 66,50



SILVA

14 STIRNLAMPE SMINI BLACK

Mit einem Gewicht von nur 53 Gramm und einer Größe, die in deine Handfläche passt, ist die Smini ein zuverlässiger Begleiter bei deinen täglichen Läufen. Sie bietet ein rotes Licht für Nachtsicht und ein hinteres Sicherheitslicht, das dich sichtbar macht. Die Smini wird mit einem austauschbaren, schlanken 15-mm-Stirnband und mittels USB-C aufladbaren Batterien geliefert.

Lichtstrom 250 lm. Farbe schwarz. Gewicht 53 g.

9962447 62,00



SILVA

17 STIRNLAMPE SILVA SCOUT 3XTH

Die Stirnlampe ist mit einem roten Licht zur Erhaltung Ihrer Nachtsicht, einer Batteriestandsanzeige und einer starken Helligkeit von 350 Lumen ausgestattet – im Gegensatz zum Scout 3XT ist beim Scout 3XTH ein Hybrid-Akku (1,25 Ah/4,6 Wh) im Lieferumfang enthalten.

Lichtstrom 350 lm. Ladezeit 2,5 h (USB). Reichweite max.: 65 m, min.: 30 m. Farbe schwarz. Brenndauer bei max. Lumen: 3 h, bei min. Lumen: 25 h. Gewicht 76 g.

9962095 67,50



9 TASCHENLAMPE ALUMINIUM COB LED

- Ideal für den Campingplatz, im Auto, Haus, auf dem Boot und zum Fischen.
- Inkl. 3 x AAA Batterien
- Die COB LED leuchtet weiß
- Hält aufgrund der sparsamen und modernen LED-Technik viele Betriebsstunden

Farbe grau. Material Aluminium-Kunststoff. Maße 2,5 x 8,7 x 2,5 cm (B x H x T). Gewicht 49 g.

9962541 5,00

LEDLENSER

12 TASCHENLAMPE MT10

- Die MT10 ist kompakt, aber leistungsstark. Wiederaufladbar via USB 3.0
- Inklusive 1 Li-ion Akku
- USB-Kabel
- Pouch
- Filterkappen und Bedienungsanleitung
- Gürtelclip und Handschlaufe

Lichtstrom 1.000 lm im Power Modus. Ladezeit 6 h. Farbe schwarz. Material Aluminium. Maße 12,8 x 3,2 cm (L x Ø). Gewicht 156 g.

9941082 112,00



SILVA

15 STIRNLAMPE SILVA EXPLORE 4RC

Explore 4RC ist eine langlebige und vollständig wasserdichte Stirnlampe. Verfügt über eine Helligkeit von 400 Lumen und einen integrierten, wiederaufladbaren LiPo-700-mAh-Akku mit USB-Aufladung. Drei verschiedene LED-Farben (weiß, orange und rot) und SOS-Blinksignal im Notfall.

Lichtstrom max.: 400 lm, mit.: 200 lm, min.: 10 lm. Ladezeit 2,5 h (USB). Farbe schwarz. Brenndauer max. bei 400 Lumen: 2,5 h, mit. bei 200 Lumen: 3,5 h, min. bei 10 Lumen: 20 h. Gewicht 73 g.

9962093 78,50



SILVA

18 STIRNLAMPE SCOUT 3X

Leichte Allround-Stirnlampe mit Weißlicht und Rotlichtmodus für bessere Nachtsicht. Das Batteriefach ist sowohl mit AAA-Standardbatterien als auch mit einer wiederaufladbaren Silva-Hybridbatterie (nicht im Lieferumfang enthalten) kompatibel.

Lichtstrom 300 lm. Farbe schwarz. Gewicht 51 g.

9962096 40,50



**CARE
PLUS**



1 VERBANDSTASCHE FIRST AID KIT BASIC

Maße 11,5 x 15,5 x 6 cm (B x H x T). Gewicht 150 g.

9931327 19,00

pharmavoyage



2 ERSTE-HILFE-VERBANDSTASCHE PHARMAVOYAGE POCKET

Ultrakompaktes und ultraleichtes Set mit 22 Artikeln Inhalt für Outdoor und Reisen. Maße 10,5 x 10,5 x 4 cm (B x H x T). Gewicht 148 g.

9962520 11,50

pharmavoyage



3 ERSTE-HILFE-VERBANDSTASCHE PHARMAVOYAGE REGULAR

Ultrakompaktes und leichtes Set mit 31 Artikeln Inhalt. Ideal für den Alltag, Outdoor-Aktivitäten, Camping oder Reisen. Maße 12,5 x 16,5 x 5 cm (B x H x T). Gewicht 195 g.

9962521 17,50

DRUHER



4 MOSKITOLAMPE

Praktische LED-Außenleuchte mit Doppelfunktion Licht/Moskito-Killer mit wiederaufladbaren Lithium-Ionen-Akkus. Kann mit dem im Gehäuse integrierten klappbaren Metallhaken auch aufgehängt werden. Komplett mit USB-Ladekabel.

Material ABS / PC. Maße 8,7 x 13 cm (Ø x H). Gewicht 230 g.

9947563 38,00

EuroTrail



5 MOSKITOLAMPE

Aufladbare Moskitolampe mit Lithium-Ionen-Akku und Auffangbehälter.

Farbe schwarz. Material Kunststoff / ABS. Maße 12 x 25 cm (Ø x H).

Gewicht 0,55 kg.

9962194 57,50

DRUHER

6 KERZE CITRONELLA S

Citronella-Kerzen in eleganten Melamin-Töpfchen. Enthalten Citronella-Öl.

Farbe assortiert mehrfarbig. Material Melamin.

Maße 6,5 x 6 cm (Ø x H). Gewicht 12 g.

9932412 2,30

DRUHER


7 KERZE CITRONELLA M

Citronella-Kerze in eleganten Melamin-Eimerchen. Enthält Citronella-Öl.

Farbe assortiert mehrfarbig. Material Melamin. Maße 10 x 8,5 cm (Ø x H).

9932413 6,80





8 PETPEG

Erdboanker mit Stoßdämpfer zum Anleinen von Tieren. Für viele unterschiedliche Böden geeignet. Mit flexibler Höhenverstellung. Für Tiere bis max. 45 kg. Mit Ruckdämpfer zur Vermeidung von Verletzungen der Tiere. Hinweis: Endgültige Aufsichtspflicht liegt beim Tierhalter.

9942624 24,00



9 KURA VERBINDUNGSTÜCK

Verbindungsstück Kura für Auto-Sicherheitsgurt, anzuwenden bei einem 3-Punkt Sicherheitsgeschirr. Für Tiere bis max. 30 kg.

Material 100% Polyamid. Maße 55 – 85 x 2,5 cm (L x B).

995651 11,50



10 KOTBEUTELPENDER MIT LED TASCHENLAMPE

Maße 9,1 x 4,7 x 18,6 cm (H x B x T). Farbe grün/grau. Material Kunststoff. Gewicht 70 g.

9975300 7,50

11 HUNDEKOTBEUTEL NACHFÜLLPACK 8X15 ST. (o. Abb.)

Farbe schwarz. Material PE. Gewicht 180 g.

9975301 6,40



NEU

12 PORZELAN-FUTTERNAPF-SET

2 x Magnetischer Futternapf (0,5 l) + 1 x Metall-Nano-Gel-Matte BLACK

Farbe weiß. Material Porzellan. Maße 19 x 6,5 x 19 cm (B x H x T).

9966124 112,00



13 HUNDESCHÜSSEL HUNGRY

Mit Edelstahlleinsatz und Anti-slip-Ring.

Farbe blau. Material Melamin/Edelstahlleinsatz.

17,5 x 6 cm (Ø x H) **9931492 11,50**

22/18,5 x 6 cm (Ø x H) **9929684 17,50**



14 REISE-HUNDENAPF FALTBAR

Füllmenge 500 ml. Farbe blau. Material Silikon.

995656 5,70



15 2-IN-1 REISEBECHER TRINKA FÜR WASSER UND FUTTER

Farbe grau/türkis. Material Kunststoff. Maße 13,5 x 13,5 x 27,5 cm (B x H x T). Gewicht 310 g.

9975299 21,00



16 HUNDERAMPE

Geeignet für ältere oder verletzte Hunde, die den Schritt zu hoch finden und nicht mehr springen können.

- o Leichtgewicht
- o Einklappbar
- o Anti-Rutsch-Lauffläche
- o Maximale Belastung 90 kg

Farbe schwarz. Material Kunststoff. Maße 155 x 39,5 x 10 cm / 78 x 39,5 x 20 cm (L x B x T). Gewicht 4,8 kg.

9962128 103,00



17 HUNDEBARRIERE FÜR VORDERSITZE

Die Barriere verhindert das Durchstecken des Hundes in den Personenraum.

- o Einfach, ohne Werkzeug zu montieren
- o Zusammenklappbar
- o Platzsparend
- o Leicht zu reinigen

Farbe schwarz. Material 100% Polyester. Maße 24,9 x 31,4 x 5,5 cm (H x B x T). Gewicht 160 g.

9962127 16,00



18 WASSERSPENDER TRAGBAR GULLIVER

Die tolle Frischwassertränke für unterwegs. Farblich sortiert.

Füllmenge 500 ml. Farbe rot, schwarz.

995657 5,20



19 HUNDECKE

Abnehmbarer Bezug mit Reißverschluss.

Farbe schwarz / grau. Material 100% Polyester. Maße 86 x 51 x 2 cm (L x B x H).

995653 29,00



20 AUTO-SCHONDECKE TYRO

Farbe schwarz. Material 100% Polyester (mit einseitiger Beschichtung). Maße 159 x 129 cm (L x B).

995654 34,50



21 HUNDEHÜTTE CARRY-DOG

Carry-Dog, die zusammenklappbare Hundehütte für den Transport von Tieren, ausgestattet mit großen Moskitonetzen.

Farbe schwarz / grau / rot. Material 100% Polyester. Maße geöffnet 75 x 55 x 49 cm (B x H x T), zusammengeklappt 78 x 55 x 3 cm (B x H x T).

9960227 104,00



1 SONNENSCHIRM NOVARA

Rechteckiger Schirm mit einer Größe von ca. 190 x 140 cm, wasserabweisend imprägniert, verrottungsfest. Stock 2-teilig mit Ø 32 mm, in alle Richtungen dreh- und schwenkbar, Schirm bis zu 20 cm seitlich verschiebbar und bis zu 69 cm in der Höhe verstellbar. Auch ideal als Sichtschutz. Inkl. Schutzhülle.

UPF 50+ Standard AS/NZS4399. Material Bespannung 100 % Polyester, Gestell silbergrau pulverbeschichtetes Alu/Stahl-Gestell. Maße 190 x 140 x 188 cm (L x B x H). Packmaß 194 x 18 x 8 cm (L x B x H). Gewicht 6 kg.

| | | |
|-----------|----------------|---------------|
| natur | 9961363 | 190,00 |
| anthrazit | 9961364 | 190,00 |



2 SONNENSCHIRM AVELLINO

Entdecken Sie mit unserem Avellino-Balkonschirm ein vielseitiges Multitalent. Dank Höhenverstellbarkeit und seitlicher Verschiebbarkeit passt sich der Schirm flexibel an Ihre Bedürfnisse an. Die Blende lässt sich außerdem in alle Richtungen drehen und schwenken, um den perfekten Schatten zu bieten.

UPF 50+ Standard AS/NZS4399. Material Bespannung 100 % Polyester, Gestell Stahl. Maße 180 x 130 x 196 cm (L x B x H). Packmaß 135 x 11 x 3,3 cm (L x B x H). Gewicht 2,8 kg.

| | | |
|-----------|----------------|--------------|
| natur | 9962408 | 67,50 |
| anthrazit | 9962409 | 67,50 |



3 - 5 SONNENSCHIRM LOCARNO

Schieber mit Taste, Drehfeststeller, Kugeltop, Metallknicker mit Druckknopf, Stock 2-teilig 22/25 mm Ø.

UPF 50+ Standard AS/NZS4399. Material Bespannung 100 % Polyester, Gestell silbergrau pulverbeschichtet, Kunststoffteile anthrazitgrau.



3 LOCARNO 150 CM

Gewicht 2 kg.

| | | |
|-----------|----------------|--------------|
| natur | 9911642 | 49,50 |
| apfelgrün | 9911643 | 49,50 |
| royalblau | 9911644 | 49,50 |

4 LOCARNO 200 CM

Gewicht 2,3 kg.

| | | |
|-----------|----------------|--------------|
| natur | 9916430 | 59,50 |
| apfelgrün | 9916431 | 59,50 |
| royalblau | 9916433 | 59,50 |

5 LOCARNO 220 CM

Gewicht 2,9 kg.

| | | |
|-----------|----------------|--------------|
| natur | 9961365 | 78,50 |
| anthrazit | 9961366 | 78,50 |



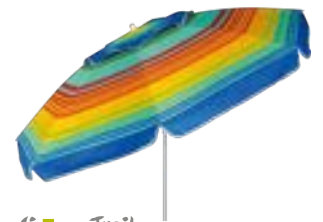
6 SONNENSCHIRM EASY, SORTIERT

Badeschirm EASY in praktischer Tragetasche mit Umhängekordel. Stock zweiteilig 19/22 mm Ø (Ober-/Unterstock), mit abschraubbarem Bodenspieß und Fußplatte.

Farbe berry, mandarine, apfelgrün, blau. Material Bespannung 100 % Nylon, Gestell Stahl. Maße 180 cm (Ø). Gewicht 1,3 kg.



9962411 31,00



7 SONNENSCHIRM BEACH UPF 50+

Regenbogenfarbiger Sonnenschirm 50+ inkl. Tragetasche.

Farbe multicolor. Material Bespannung 100 % Polyester, Gestell Aluminium. Maße 160 x 195 cm (Ø x H). Packmaß 100 x 6 cm (Ø x H). Gewicht 1,3 kg.

9962407 29,00



8 PE-SCHIRMSTÄNDER

ca. 20 l, zum Füllen mit Wasser oder Sand, für Schirmstöcke von Ø 25-32 mm.

Leergewicht 0,9 kg.

| | | |
|-----------|----------------|--------------|
| weiß | 9916502 | 15,00 |
| anthrazit | 9916503 | 15,00 |



9 RASENDORN/SONNENSCHIRMPFLOCK

Verzinkter Stahl, mit Auszieh-/Haltegriff, für Rohre bis 38 mm. Länge 46 cm. Gewicht 650 g.

9921780 14,00



10 BODENHÜLSE FERRO FIX

Bodendübel Metall mit Eindrehstange, ohne Beton verwendbar. Farbe silber. 5 verschiedene Adapter Ø 24, 38, 42, 50, 55, 65 mm.

9921744 22,00



11 BODENHÜLSE PROFIX

Leicht ein- und ausdrehbar durch klappbare Hebel. Stufenlos passend für Ø 17 - 33 mm. Einschraubtiefe 240 mm.

9921741 17,50




12 WINDSCHUTZ

Unser Windschutz mit vier Stangen bietet Ihnen Privatsphäre und zusätzlichen Schutz vor Wind und Wetter. Dank seines durchsichtigen horizontalen Panels haben Sie Ihre Umgebung dennoch gut im Blick.

Farbe nebelgrau. Material 100 % Polyester. Maße 500 x 140 x 2 cm (B x H x T). Packmaß 10 x 13 x 60 cm (B x H x T). Gewicht 2,74 kg.

9961677 72,00



13 SONNENSEGEL


Großflächige Beschattung bietet dieses Sonnensegel, da wo es gerade schön ist. Mit 2 Stahl-Aufstellstangen, verzinkt, mit Nägeln und Leinen sowie diversen Ösen. Wassersäule 450 mm. Farbe sand. Material 100 % Polyester.

Maße 300 x 400 cm (L x B). Packmaß 59 x 10 x 10 cm (B x H x T). Brutto Gewicht 2,6 kg, Netto Gewicht 2,5 kg.

9910751 52,00

Maße 400 x 500 cm (L x B). Packmaß 59 x 13 x 13 cm (B x H x T). Brutto Gewicht 4 kg, Netto Gewicht 3,8 kg.

9910752 67,50



14 WINDSCHUTZ PANAMA SKY

Windschutz mit Sichtfenster. Komplett mit teilbaren Stahl - Aufstellstäben und Montagezubehör.

Farbe blau. Material 100 % Polyethylen. Maße 400 x 140 cm (L x H). Gewicht 2,85 kg.

9930135 61,50



15 WINDSCHUTZ BAHAMA

Spannleinen, Heringe und ein praktischer Packsack sind im Lieferumfang enthalten.

Farbe blau. Material 100 % Polypropylen (TNT). Maße 480 x 110 cm (L x H). Packmaß 118 x 18 cm (L x H). Gewicht 1,1 kg.

9930913 34,50



16 WINDSCHUTZ WINDSCREEN

Der Windschutz von Outwell schützt Sie auf einer Länge von 5 m vor dem Wind und ist damit groß genug für die ganze Familie samt Liegestühlen. Durch das praktische PVC-Panoramafenster im oberen Teil können Sie die Kinder im Auge behalten. Der Windschutz wird mittels eines robusten 16-mm-Gestänges mit Federverbindung fixiert und mit Erdspießen, Stahlheringen und leuchtenden Abspannleinen gesichert.

Farbe Elegant Green. Material 100 % Polyester (Outtex® 3000 Select), Gestell Stahlrohr mit Federzug. Maße 500 x 125 cm (L x H). Packmaß 49 x 9 x 9 cm (B x H x T). Gewicht 2,6 kg.

9960875 97,50



17 WINDSCHUTZ GREY

Stabiler und idealer Windschutz für alle die viel unterwegs sind. Trotz seiner Stabilität durch die serienmäßigen Bodenanker (steht auch ohne Abspannleinen) ist dieser Windschutz schnell und unkompliziert aufbaubar. Leichtes CarbonX-Gestänge mit Aufstellstangen, Querstangen und Bodenanker. Das Isacryl Gewebe ist ein robustes Gewebe mit textiler Struktur. Durch die Färbetechnik per Spinnöse bleichen die Farben über viele Jahre nicht aus. Als zweiteiliges Modell ideal als schneller Markisenwindschutz.

Farbe grau. Material 100 % Polyacryl (Light Isacryl), Gestänge CarbonX. Maße 232 x 110 cm (L x H). Gewicht 3,5 kg. 2-teilig.

2-teilig 9975668 265,00

Maße 460 x 110 cm (L x H). Gewicht 5,7 kg.

4-teilig 9975669 418,00



1 STRANDMUSCHEL TONGA

Bietet effektiven Schutz vor Wind, Sand und unerwünschten Blicken. Mit eingnähtem Boden. Der Aufbau ist sehr einfach und minutenschnell erledigt. Inkl. Packsack, Fiberglas Gestänge.

Farbe grün. Material 100 % Polyester. Maße 2,4 x 1,55 x 1,1 m (B x H x T). Packmaß 9 x 53 cm (Ø x H). Gewicht 1,35 kg. UPF 50+.

9930151 38,00



2 STRANDMUSCHEL UMBRA

Modern, schnell aufbaubar und Platz für 2-3 Personen. Perfekter Sonnen- und Windschutz. Stabile Konstruktion mit robustem Fiberglasgestänge und praktischer Bodenplane. Mit Montagezubehör und Packsack.

Farbe lime. Material 100 % Polyester. Maße 2 x 1,3 x 1,5 m (B x H x T). Packmaß 12 x 59 cm (Ø x H). Gewicht 1,9 kg. UPF 50+.

9960827 67,50



3 STRANDMUSCHEL BAYOU

Strandmuschel mit Pop Up-System. Bietet ausreichend Platz für 2 Personen. Inkl. Montagematerial.

Farbe lime. Material 100 % Polyester. Maße 1,5 x 1 x 2,45 m (B x H x T). Packmaß 75 x 2 cm (Ø x H). Gewicht 1,2 kg. UPF 50+.

9960826 86,50



4-5 TASCHE FÜR ELEKTRONISCHE GERÄTE

Schutz vor Wasser und Staub. Touchscreen in der Tasche bedienbar und telefonieren möglich. Wasserdicht bis 1 Meter.

4 Maße 22 x 11,5 cm (B x L).

9962443 9,20

5 Maße 30 x 24,5 cm (B x L).

9962444 19,50



6 PICKNICKDECKE

Im Schottenmuster, Taschenformat.

Farbe bunt. Material 100 % Polyester (Unterseite beschichtet). Maße 1,75 x 1,35 m (L x B).

9948106 23,00



7 STRANDMATTE GRENADA

Gepolsterte Strandmatte mit Bezug.

Farbe blau/weiß. Material 70 % Polyester, 30 % Baumwolle, Unterseite PVC. Maße 183 x 54 x 3 cm (L x B x H). Gewicht 0,6 kg.

9960575 40,50



8 PACKSACK

Packsack, wasserdicht, Leichtgewicht. Material 100 % Polyester.

Maße 29 x 48 x 29 cm (B x H x T). Packmaß 16 x 22 x 1 cm (B x H x T). Gewicht 23 g.

grün 10 l 9961843 11,50

Maße 37 x 56 x 37 cm (B x H x T). Packmaß 16 x 22 x 2 cm (B x H x T). Gewicht 27 g.

blau 20 l 9961844 14,00

Maße 56 x 65 x 56 cm (B x H x T). Packmaß 16 x 22 x 4 cm (B x H x T). Gewicht 46 g.

orange 40 l 9961845 16,50



9 BEACH-ROLLY

Sitz- und Transportwagen mit Luftreifen.

Traglast 100 kg. Material Gewebe 95 % Polyester, 5 % Polychlorid (PVC), Gestell Aluminium. Maße 70 x 110 x 68 cm (B x H x T). Packmaß 70 x 70 x 8 cm (B x H x T). Gewicht 4,6 kg.

9980840 167,00



10 TRANSPORTHILFE BEACH TRAILER

Ideal für Strandausrüstung. Neben Transporter ein bequemer Sitz. Räder sind luftgefüllt.

Traglast 80 kg. Material Bezug 100 % Polyester, Gestell Aluminium. Maße 72 x 112 x 68 cm (B x H x T). Packmaß 85 x 68 x 28 cm (B x H x T). Gewicht 3,8 kg.

9926646 112,00



11 BOLLERWAGEN BEACH CAR SUNNY

Große Räder für leichten Transport, ohne dass der Wagen im Sand stecken bleibt. Leicht zu falten, mit Kunststoffreifen.

Traglast 75 kg. Farbe grau. Material Bezug 100 % Polyester, Gestell Stahl. Maße 86 x 47 x 25 cm (L x B x H). Gewicht 11,2 kg.

9931917 180,00



12 BOLLERWAGEN HAMOA TRANSPORTER SCHWARZ

Traglast 80 kg. Farbe schwarz. Material Bezug 100 % Polyester, Gestell Stahl. Maße 119 x 49 x 48 cm (L x B x H). Gewicht 10,6 kg.

9960944 186,00

**13 SITZ-/LIEGEMATRATZE**

Nicht für die Benutzung im Wasser geeignet.

Traglast 80 kg. Farbe blau/rot. Material PVC mit Mikrofaser-Beschichtung. Maße ca. 175 x 54 cm (L x B). Gewicht 2,1 kg.

9943591 57,50

**14 SOLARMATRATZE**

Mit bequemem Kissen, Sichtfenster und 2 Luftkammern.

Achtung! Nur im flachen Wasser unter Aufsicht von Erwachsenen verwenden.

Traglast max. 80 kg. Farbe silber. Material PVC. Maße 173 x 63 cm (L x B).

9930061 18,50

**15 SCHWIMMRING DONUT XXL**

Mit zwei Handgriffen.

Achtung! Nur im flachen Wasser unter Aufsicht von Erwachsenen verwenden.

Farbe bunt. Material PVC. Maße 104 x 24 cm (Ø x H). Gewicht 617 g.

9931575 16,50

**16 STRANDTUCHHALTER**

4 Stück in verschiedenen Farben.

Farbe multicolor. Material Kunststoff. Maße 9 x 8 x 16 cm (B x H x T).

9962554 5,80

**17 POOL-NUDEL, FARBLICH SORTIERT**

Pool-Nudel für Wassergymnastik und als reiner Badespaß.

Achtung! Nur im flachen Wasser unter Aufsicht von Erwachsenen verwenden.

Material PE-Schaum. Maße 160 x 7 cm (B x Ø).


9966081 5,80

**18 WASSERNUDEL-VERBINDUNGSTÜCKE**

Innendurchmesser: 64 mm, 140 mm lang, 19 mm dick. 2 Löcher.

Farbe gelb. Gewicht 130 g.

9966082 2,30

**19 SOFT-WASSERBOMBEN SET 18 TEILE**

12 St. a 5 cm & 6 St. a 6,5 cm & 6 St. a 6,5 cm Multicolor Ball lila/ gelb/pink - 12 x 5 cm Multicolor Ball blau/gelb/grün. Gewicht 160 g.

9966078 9,60

**20 STRAND SET PAW PATROL**

Strandset bestehend aus Wasserball ca. 40 cm, Schwimring ca. 50 cm, Kindermatratze 74 x 48 cm.

Traglast Matratze max. 45 kg. Farbe blau. Material PVC. Achtung! Nur im flachen Wasser unter Aufsicht von Erwachsenen verwenden.

9960154 14,00

i
Bitte beachten Sie die Erläuterungen der Piktogramme sowie die Gefahrenhinweise auf Seite 608 dieses Kataloges.

**23 DAMEN UND HERREN AQUA-SCHUH „CUBAGUA“**

Outdoor Sport- und Schwimmschuh mit Kordelzug und TPR-Laufsohle.

Obermaterial/Futter/Innensohle Neopren und Mesh.

| Größe | schwarz | blau |
|-------|----------------|----------------|
| 36 | 9961135 | 9917116 |
| 37 | 9961136 | 9917117 |
| 38 | 9961137 | 9917118 |
| 39 | 9961138 | 9917119 |
| 40 | 9961139 | 9917120 |
| 41 | 9961155 | 9917121 |
| 42 | 9961156 | 9917122 |
| 43 | 9961157 | 9917123 |
| 44 | 9961158 | 9917124 |
| 45 | 9961159 | 9917125 |
| 46 | 9961160 | 9917126 |
| 47 | 9961161 | 9970727 |

Preis Größe 36 - 40

19,50

Preis Größe 41 - 47

21,00

**21 WASSER-HÄNGEMATTE**

Mit wasserdurchlässigem Netzboden. Kommt in Farbe hellblau oder orange.

Achtung! Nur im flachen Wasser unter Aufsicht von Erwachsenen verwenden.

Traglast 80 kg. Material PVC. Maße 152 x 67 x 14 cm (L x B x H). Gewicht 0,6 kg.

9943594 15,00

**22 TIP-TOP-REPARATURMATERIAL**

Für Camping und Freizeitartikel mit transparenten Flecken.

Gefahr: H225, H319, H336, EUH066.

Mini. Inhalt 1 Kleber à 6 g, 4 Flecken, 1 Schleifpapier.

9917300 5,70

Maxi. Inhalt 4 Kleber à 6 g, 9 Flecken, 1 Streifen 7,5 x 30 cm, 2 Schleifpapiere.

9917310 17,50



1 SAND TOYS 7 IN 1 SCHILDKRÖT

Das Set bietet mit seinem faltbaren 3 Liter-Eimer und den sechs zusätzlichen Sandspielzeugen zum Graben, Formen, Sieben und Rechen eine einzigartige und innovative Funktionalität. Alle Komponenten sind für die Nutzung über mehrere Generationen von Kindern ausgelegt.

Farbe blau. Volumen 3 l. Material PP + TPE. Maße 22,5 x 8,6 cm (B x T). Gewicht 475 g.

9962478 26,50



2 FALTEIMER SCHILDKRÖT

Der neue innovative Falteimer von Schildkröt mit hochwertiger Silikon-Wand, zusammenfaltbar wie eine Ziehharmonika und sehr kompakt. Mit Tragegriff.

Farbe orange. Volumen 2 l. Material PP + Silikon. Maße 22 x 4 cm (B x T). Gewicht 174 g.

9962477 10,50



3 SANDSPIELSET, 22-TLG, 2-FACH SORTIERT

18 Sandförmchen, Schaufel, Rechen, 16 cm großer Eimer. Inkl. Netztasche für den Transport.

Altersempfehlung: ab 10 Monaten.

9961360 15,00



4 BEWEGUNGSSPIEL

Besteht aus 20 bunten Spielscheiben aus Holz mit lustigen Motiven. Die Spielscheiben deuten bestimmte Übungen und Bewegungen an, welche die Kinder spielerisch nachahmen und umsetzen sollen.

Achtung! Nicht geeignet für Kinder unter 3 Jahren.

9961358 14,00




5 FLUGZEUG ZUM GLEITEN FOAM GLIDER

2-farbig sortiert.

Material EPP Material. Maße ca. 36 x 37 cm.

Achtung! Nicht geeignet für Kinder unter 3 Jahren.

9966079 5,20



6 BEACH-KLETTBALLSPIEL

2 Schläger und 2 Bälle, 1 Seite mit Klettbezug und 1 Klettball.

Größe ca. 34 x 20 cm.

Achtung! Nicht geeignet für Kinder unter 3 Jahren.

9930446 11,50



7 FEDERBALLSPIEL

2 Schläger mit Federball.

Achtung! Nicht geeignet für Kinder unter 3 Jahren.

9960095 11,50



8 BOCCIA SPIEL

Boccia-Spiel mit 8 Kugeln (Ø ca. 8 cm) und 2 Zielkugeln, inkl. Tragespinne.

Achtung! Nicht geeignet für Kinder unter 3 Jahren.

9961840 13,00



9 ROUND NET SET

Der neue ultimative Fun-Sport für Jung und Alt. Roundnet kann am Strand, im Park oder auch Indoor gespielt werden.

Lieferumfang komplettes Roundnet-Netz, 1 Trainingsball, 2 Wettkampfbälle, Ballpumpe mit Nadel, Netztasche zum Transport.

Maße Roundnetz 90 x 20 cm (Ø x H), Trainingsball Ø 11 cm, Wettkampfbälle je Ø 9cm. Gewicht 1,24 kg.

Achtung! Nicht geeignet für Kinder unter 3 Jahren.

9962278 57,50



10 BEACHTENNIS-SET

Das Outdoor Beachtennis-Set für Jung und Alt besteht aus zwei Schlägern und zwei Schaumstoffbällen. In der wiederverschließbaren Netztasche lässt sich das Set überall hin mitnehmen – ob Strand, Park oder Garten.

Material Kunststoff. Maße 48 x 23 x 5 cm (B x H x T). Gewicht 340 g.

Achtung! Nicht geeignet für Kinder unter 3 Jahren.

9962277 17,50



11 TISCHTENNIS-SET

Das Outdoor Weatherproof-Set beinhaltet 2 St. der neuen innovativen Outdoor-Schläger aus einem 2-Komponenten-Kunststoff. Ebenfalls im Set enthalten sind drei Tischtennisbälle und eine wiederverschließbare Tragetasche zur sauberen Aufbewahrung des Sets.

Maße 26,5 x 18,5 x 4 cm (B x H x T). Gewicht 420 g.

9962276 46,00

**12 SPIEL KNIFFEL®**

Mit Würfeln, einem Becher und einem Block ist hier alles zum Kniffeln bereit.

Achtung! Nicht geeignet für Kinder unter 3 Jahren.

9930053 11,00

**13 SPIEL MYRUMMY®**

Bei MYRUMMY® gibt es mehr Kombinationsmöglichkeiten, mehr Spannung und mehr Spaß.

Achtung! Nicht geeignet für Kinder unter 3 Jahren.

9930054 11,00

**14 SPIEL MENSCH ÄRGERE DICH NICHT®**

Die praktische Reisespiel-Ausgabe in der Metalldose.

Achtung! Nicht geeignet für Kinder unter 3 Jahren.

9930055 11,00

**15 SPIEL VIER**

Das Gehirntraining für zwei ausgeschlafene Taktiker in der Metalldose.

Achtung! Nicht geeignet für Kinder unter 3 Jahren.

9930056 11,00

**16 SPIEL STADT LAND FLUSS®**

Beliebtes Gehirnjogging für die ganze Familie!

Achtung! Nicht geeignet für Kinder unter 3 Jahren.

9930057 11,00

**17 SPIEL PACESEL**

Ob es wohl gelingt, dem Esel alle Stäbchen auf den Rücken zu legen, ohne dass sie herunterfallen?

Achtung! Nicht geeignet für Kinder unter 3 Jahren.

9930058 11,00

**18 SPIEL DOMINO JUNIOR**

Mit den bunten Motiven in der Metalldose macht der beliebte Legespiel-Klassiker jetzt noch mehr Spaß.

Achtung! Nicht geeignet für Kinder unter 3 Jahren.

9930059 11,00

**19 SPIEL AUTO BINGO**

Mit Auto Bingo vergeht die Fahrzeit wie im Fluge. Ein idealer Zeitvertreib für Jung und Alt.

Achtung! Nicht geeignet für Kinder unter 3 Jahren.

9960377 11,00

**20 SPIEL 8 REISE - SPIELE MAGNETISCH**

Das bringt gleich achtfachen Spaß – egal ob Mühle, Dame, Schach, Halma, Gänsepiel, Solitaire, Fünf in einer Reihe oder das beliebte Mensch Ärgere dich nicht®.

Achtung! Nicht geeignet für Kinder unter 3 Jahren.

9931244 35,50

**21 DIE KNUFFIES**

Das bunte Partyspiel für Jung und Alt: Federleicht, aber schwer begeisternd! Fischt die lustigen Bällchen je nach Farbvorgabe geschickt aus dem Turm heraus und setzt sie weiter oben wieder ein. So entstehen die skurrilsten, unmöglichsten Turmformen und Gebilde. Verblüfft, dass die knuffigen Bällchen zusammenhalten? Verlasst euch nicht zu sehr darauf und Vorsicht: manchmal machen euch Challenge-Karten das Leben besonders schwer.

Maße 11 x 27,5 x 11,5 cm (B x H x T). Gewicht 350 g.

Achtung! Nicht geeignet für Kinder unter 3 Jahren.

9961962 29,00

**22 PUZZLE VOLKSWAGEN T1 CAMPER VAN**

Tauche ein in die Welt des legendären Volkswagen T1 Camper Vans mit diesem hochwertigen 1000-teiligen Puzzle von Ravensburger. Das detaillierte und farbenfrohe Motiv fängt die ikonische Silhouette und den nostalgischen Charme dieses klassischen Fahrzeugs perfekt ein. Mit einer fertigen Größe von ca. 70 x 50 cm bietet dieses Puzzle nicht nur eine unterhaltsame Herausforderung für alle Altersgruppen, sondern auch ein beeindruckendes Endergebnis. Gefertigt aus hochwertigem Karton mit feiner Leinenprägung garantieren die 1000 Teile eine erstklassige Passgenauigkeit und Langlebigkeit.

Maße 70 x 50 x 0,2 cm (B x H x T).

9962405 19,50



1 - 7 AUTOAUFKLEBER

Aus hochwertiger gegossener Folie für jahrelange Haltbarkeit im Außenbereich und auf jedem Fahrzeugtyp. Perfekt für das Auto, den Bus, Camper, das Wohnmobil oder sonstige Oberflächen im Freien. Für alle, die nicht genug von den großen und kleinen Abenteuern bekommen können. Dank der Träger- und Transferfolie bleibt auf dem Fahrzeug nur das Motiv zurück.



1 AUTOAUFKLEBER GO WILD

Maße 16 x 16 cm (B x H).
 schwarz **9962284 14,50**
 weiß **9962285 14,50**

2 AUTOAUFKLEBER WILD & FREE

Maße 16 x 16 cm (B x H).
 schwarz **9962288 15,00**
 weiß **9962289 15,00**

3 AUTOAUFKLEBER EXPLORE

Maße 6 x 30 cm (B x H).
 schwarz **9962286 18,00**
 weiß **9962287 18,00**

4 AUTOAUFKLEBER MOUNTAIN SET

Farbe schwarz. Maße 6 x 31 cm (B x H).
9962291 18,00

5 AUTOAUFKLEBER BEACH SET

Farbe schwarz. Maße 6 x 34 cm (B x H).
9962290 18,00

6 AUTOAUFKLEBER WELTKUGEL

Der Aufkleber ist aus hochwertiger Polymer Klebefolie. Perfekt für Oberflächen im Freien.
 Farbe schwarz. Maße 11 x 11 cm (B x H).
9962292 8,70

7 AUTOAUFKLEBER HOME IS WHERE YOU PARK IT

Eine Hommage an das rollende Zuhause auf vier Rädern. Aus hochwertiger Polymer Klebefolie. Für Oberflächen im Freien.
 Farbe schwarz. Maße 12 x 3,3 (B x H).
9962293 8,70



8 VWT1 BUS
 Mit originalgetreuen Rädern und Anhängerkupplung. Karosserie und Türen sind aus Metall, der Aufbau ist aus Kunststoff. Es lassen sich zwei Türen öffnen.
 Länge 9,9 cm. Maßstab 1:50.
 Achtung! Nicht geeignet für Kinder unter 3 Jahren.
9962228 18,50



9 HYMER B-KLASSE MODERNCOMFORT 550 SPIELMOBIL
 Freilauf, Dach und Seitenpanel sowie Dachfenster zum Öffnen, detailliertes Interieur.
 Länge 30 cm. Maßstab 1:24.
 Achtung: Nicht geeignet für Kinder unter 3 Jahren.
9960506 42,50



10 MOTORHOME-WOHNMOBIL
 Mit Rückzug.
 Länge 17 cm.
 Achtung: Nicht geeignet für Kinder unter 3 Jahren.
9977801 14,00



11 WOHNMOBIL
 Mit Rückzugsfunktion.
 Länge 12 cm.
 Achtung! Nicht geeignet für Kinder unter 3 Jahren.
9966059 11,50



12 NIESMANN + BISCHOFF ARTO WOHNMOBIL
 Sehr gute Rolleigenschaften durch Bereifung aus Gummi, öffentbare Seitentür, Anhängerkupplung zur Kombination mit Anhängern im gleichen Maßstab.
 Länge 12,8 cm.
 Achtung: Nicht geeignet für Kinder unter 3 Jahren.
9927020 10,50




13 VW T6 CALIFORNIA
 Sehr gute Rolleigenschaften durch Bereifung aus Gummi, Hochklappbares Dach, Tisch, Stühle, Hocker, Anhängerkupplung.
 Länge 10,4 cm. Maßstab 1:50.
 Achtung: Nicht geeignet für Kinder unter 3 Jahren.
9960379 18,50



14 PKW MIT WOHNWAGEN
 Kombination aus Porsche Macan und Dethleffs Wohnwagen zum Spielen und Sammeln. Abkoppelbarer Anhänger, abnehmbares Dach vom Wohnwagen und Türen zum Öffnen. Mit beiliegenden Figuren, 2 Stühlen, 1 Tisch, 1 Sonnenschirm, 1 Liege und 1 Grill.
 Länge 22,8 cm. Maßstab 1:55.
 Achtung! Nicht geeignet für Kinder unter 3 Jahren.
9928954 33,50



15 AUTO MIT WOHNWAGEN
 Mit Rückzugsfunktion.
 Maße 28 x 6 x 10 cm (B x H x T).
 Achtung! Nicht geeignet für Kinder unter 3 Jahren.
9966077 17,50



16 CAMPER FREUNDEBUCH

Das ultimative Camping Freundebuch! Handliches Format und ein erstklassiger Einband gewährleisten eine langanhaltende Begleiterfahrt. Die Mitmachseiten bieten Platz für besondere Erlebnisse während deiner Campingausflüge.

9962406 19,95



17 LEGENDÄRE CITYTRIPS IN EUROPA

Ein Bildband mit 40 coolen Städtereisen von Reykjavik bis Zagreb. Ungewöhnliche Locations machen deinen Aufenthalt legendär.

9962102 34,50



18 LEGENDÄRE OUTDOORABENTEUER IN DEUTSCHLAND

Ein Bildband mit den 40 aufregendsten Erlebnissen von Klettern bis Paragliding: Ein bisschen Dschungelfeeling in der Lausitz und vieles mehr ...

9962101 34,50



19 DER VERRÜCKTESTE REISEFÜHRER DEUTSCHLANDS

Dieser Reiseführer ist anders. Er zeigt uns unser eigenes Land – allerdings fernab von Uckermark, Voralpenland und Rhein. Hier geht es um die schrägsten, kuriosesten und merkwürdigsten Orte, die Deutschland zu bieten hat.

9962110 21,00



20 52 KLEINE & GROSSE ESKAPADEN IN DEUTSCHLAND FÜR CAMPER

Das Buch hält für Jeden und Jede außergewöhnliche Erlebnisse bereit. Es lädt dazu ein, neue Orte zu entdecken, abseits gewohnter Pfade, ohne lange Planung.

9962111 32,15



21 DIE 30 BESTEN FREIZEITPARKS DEUTSCHLANDS

Der Blogger Stefan Andter zeigt in seinem Freizeitparkführer die 30 besten Thermen, Freizeitparks & Wasserparks in Deutschland. Mit praktischen Checklisten, Backstage-Stories und vielem mehr.

9962099 23,70



22 HOW TO WOMO: CAMPER, VAN & WOHNMOBIL FÜR EINSTEIGER - PLANEN, PACKEN, DURCHSTARTEN

In diesem Buch findet man alles, was man zum mobilen Reisen wissen muss. Blogger Markus Wolf lässt keine Fragen offen: WoMoWissen to go!

9962108 19,60



23 HOW TO CAMP

DAS Buch für Van-Einsteiger und Starthilfe, um sich den Traum vom ungebundenen, freien, spontanen Reisen zu erfüllen.

9962116 14,00



24 TIETJEN AUF TOUR

Bettina Tietjen steht auf Camping. Ihre Camping-Geschichten handeln von Menschen, von Landschaften und von skurrilen Erlebnissen zwischen Klohäuschen und Traumstränden.

9962109 16,80



25 MEIN BULLIBUSBUCH: MIT KLAPP-TÜREN

Sieben Tiere starten eine lustige Reise.

Seitenanzahl 16. Lesealter ab 2 Jahren. Maße 26,5 x 16 cm (B x H).

9962105 16,80



26 CAMPING WIMMELBUCH POCKET

Praktische Ausgabe für unterwegs.

Seitenanzahl 14. Lesealter: 2 - 6 Jahre.

9962112 11,15



27 REISEFÜHRER LET'S CAMP DIE SCHÖNSTEN KURZTRIPS IN UND UM DEUTSCHLAND

9961747 28,00



28 URLAUB MIT HUND UND WOHNMOBIL

Dieser Stellplatzführer leitet Sie zu 140 Übernachtungsplätzen in ganz Deutschland, auf denen Sie und Ihr Hund herzlich willkommen sind.

9962829 30,65

Campingführer und CampingCard

Die CampingCard ACSI ist ein Campingführer inklusive einer Ermäßigungskarte für die Nebensaison. Auf über 3.000 Campingplätzen in 21 europäischen Ländern können Sie mit der CampingCard ACSI bis zu 60 % preiswerter in der Vor- und Nachsaison campen. Bei teilnehmenden Campingplätzen übernachten Sie gegen Vorlage der Ermäßigungskarte mit zwei Personen für einen Festpreis von 15 €, 17 €, 19 €, 21 €, 23 €, 25 € oder 27 € pro Nacht. Die CampingCard ACSI ist ein Kalenderjahr gültig.

Wie funktioniert die CampingCard ACSI?

1. Die CampingCard ACSI besteht aus einem Campingführer und Ermäßigungskarte. Alles, was Sie tun müssen, ist die Karte auszufüllen und den passenden Campingplatz zu wählen.
2. Bei der Ankunft am teilnehmenden Campingplatz zeigen Sie ihre Ermäßigungskarte vor und genießen den für Sie günstigen Tarif.
3. Auf über 400 Campingplätzen können zudem bis zu drei Kinder (bis einschl. 5 Jahre) kostenlos übernachten.



Weitere Sprachen
online erhältlich
www.movera.com



1 ACSI CAMPINGCARD 2025 - DEUTSCH

In der Nebensaison noch günstiger campen

- o Sparen Sie bis zu 60% pro Nacht
- o 3.000 teilnehmende Campingplätze, jährlich inspiziert
- o Schnelles Einchecken mit dem QR-Code auf der Ermäßigungskarte
- o Rechnet sich bereits ab vier Übernachtungen

Regulär im Lieferumfang von CampingCard ACSI:

- o CampingCard ACSI-Campingführer 2025 (zweiteilig)
- o CampingCard ACSI-Ermäßigungskarte 2025
- o Mini-Atlas mit allen teilnehmenden Campingplätzen

9962479

23,95

2 ACSI CAMPINGCARD & STELLPLATZFÜHRER 2025

Das ideale Handbuch für Wohnmobilsten!

- o Mehr als 12.000 inspizierte Camping- und Stellplätze
- o Nützliche Informationen zu Bodenbeschaffenheit, Preisen und Zahlungsmöglichkeiten
- o Bis zu 60 % Ermäßigung in der Nebensaison auf 3.000 Campingplätzen

Regulär im Lieferumfang des CampingCard ACSI & Stellplatzführers:

- o CampingCard ACSI & Stellplatzführer 2025 (zweiteilig)
- o CampingCard ACSI-Ermäßigungskarte 2025

9962481

32,90



3 ACSI CAMPINGFÜHRER EUROPA 2025

Finden Sie Ihren idealen Campingplatz in Europa!

- o 7.500 Campingplätze in 29 Ländern
- o Alle Campingplätze werden jährlich inspiziert
- o Zuverlässige und aktuelle Informationen
- o Inklusive CampingCard ACSI-Ermäßigungskarte für die Nebensaison

Der optimale Campingplatz für Ihren Urlaub. Möchten Sie schnell und einfach einen Campingplatz finden, der all Ihren Wünschen entspricht? Das geht mit dem zweibändigen ACSI Campingführer Europa! In diesem ultimativen Campingführer finden Sie alles über nicht weniger als 7.950 Campingplätze in 29 verschiedenen Ländern. Äußerst praktisch bei der Vorbereitung Ihres Campingurlaubs und ideal für Ihre Reise.

9962482

29,80



4 ACSI CAMPINGFÜHRER DEUTSCHLAND 2025

Finden Sie Ihren idealen Campingplatz in Deutschland und den angrenzenden Ländern!

- o Über 2.375 Campingplätze in Deutschland, der Schweiz, Österreich, Dänemark, den Niederlanden, Belgien und Luxemburg
- o Alle Campingplätze werden jährlich inspiziert
- o Zuverlässige und aktuelle Informationen
- o Inklusive Ermäßigungskarte für die Nebensaison: CampingCard ACSI

Beim Kauf des ACSI Campingführers Deutschland erhalten Sie:

- o ACSI Campingführer Deutschland 2025
- o Karte mit Campingplätzen für die Durchreise
- o CampingCard ACSI-Ermäßigungskarte 2025 (i. W. v. 23,95 €)

9962483

24,70



5 WOHNMOBIL TOURGUIDE

Mit Kartenatlas und Stadtplänen mit zusätzlichem, herausnehmbarem Faltplan. Detaillierte Routenpläne, GPS-Koordinaten von Stellplätzen, Womo-Parkmöglichkeiten in den Städten.

| | | |
|----------------------------|----------------|--------------|
| Bodensee / Schwarzwald | 9961728 | 34,95 |
| Dänemark | 9962402 | 34,95 |
| Französische Atlantikküste | 9962217 | 34,95 |
| Kroatien | 9962206 | 34,95 |
| Niederlande | 9962371 | 34,95 |
| Nordkap | 9962216 | 34,95 |
| Normandie | 9962041 | 34,95 |
| Oberitalien | 9962211 | 34,95 |
| Ostseeküste, | 9958057 | 34,95 |
| Mecklenburg-Vorpommern | | |
| Polen Nord | 9958061 | 34,95 |
| Portugal | 9962208 | 34,95 |
| Provence | 9962210 | 34,95 |
| Sardinien | 9961673 | 34,95 |
| Schottland | 9960176 | 34,95 |
| Schweden Süd | 9961792 | 34,95 |
| Sizilien | 9962401 | 34,95 |
| Südnorwegen | 9962207 | 34,95 |
| Südtirol | 9962209 | 34,95 |
| Toskana | 9961668 | 34,95 |

6 MARCO POLO CAMPER GUIDE

Die Marco Polo-Reiseexpertise gepaart mit den Tipps der PaulCamper-Experten. Mix & Match: Durch das Baukastenprinzip individuell anpassen und variieren.

| | | |
|-------------------------------|----------------|--------------|
| Dänemark | 9962466 | 28,00 |
| Kroatien & Montenegro | 9962472 | 28,00 |
| Lombardei, Piemont & Ligurien | 9962469 | 28,00 |
| Nordnorwegen | 9962473 | 28,00 |
| Österreich | 9962474 | 28,00 |
| Portugal | 9962476 | 28,00 |
| Provence & Côte d'Azur | 9962462 | 28,00 |
| Sardinien | 9962463 | 28,00 |
| Slowenien | 9962471 | 28,00 |
| Spanien: Mittelmeerküste, | 9962465 | 28,00 |
| Katalonien & Andalusien | | |
| Südfrankreich: Ardèche - | 9962461 | 28,00 |
| Cevennen - Languedoc | | |
| Südnorwegen | 9962464 | 28,00 |
| Südschweden | 9962467 | 28,00 |
| Südtirol, Gardasee & Venetien | 9962475 | 28,00 |
| Toskana, Umbrien & Marken | 9962468 | 28,00 |

7 STELLPLATZFÜHRER REISEMOBIL

Egal, ob in der Natur, in der Stadt oder auf dem Land. Mit diesen Übernachtungsplätzen in Deutschland können Sie Ihren Campingurlaub ganz individuell planen.



| | | |
|-----------------------|----------------|--------------|
| Natur & Nationalparks | 9958081 | 27,90 |
| Romantische Städte | 9958082 | 27,90 |

| | | |
|--------------------|----------------|--------------|
| Gratis übernachten | 9961744 | 27,90 |
| Wellness | 9962328 | 30,65 |



8 STELLPLATZFÜHRER URIGE BRAUEREIEN

Bier-Erlebnis mit dem Wohnmobil: 170 Brauereien mit Stellplatz vor der Tür oder in 1 km Entfernung. Entdecken Sie das deutsche Kulturgut Bier und individuelle Brauereien ganz neu.

9962372 30,65

9 STELLPLATZFÜHRER LAND-BAUERNHÖFE

Ob Kühe melken oder Stall ausmisten – dieses Buch nennt Bauernhöfe in ganz Deutschland mit Stellplatz vor Ort oder unmittelbarer Nähe, die ihren Hof für Besucher öffnen und Aktivitäten bieten. Mit detaillierten Informationen zu den ca. 150 Stellplätzen.

9958083 27,90



1 CAMPINGFÜHRER ADAC 2025

Das allumfassende Nachschlagewerk zu Campingplätzen mit den bewährten ADAC Klassifikationen aller vorgestellten Plätze – mit Planungskarte und ADAC CampCard für zahlreiche Rabattangebote.

| | | |
|--|----------------|--------------|
| Campingführer ADAC Südeuropa 2025 | 9962453 | 41,90 |
| Campingführer ADAC Deutschland / Nordeuropa 2025 | 9962454 | 41,90 |
| Stellplatzführer ADAC Deutschland / Europa 2025 | 9962455 | 44,80 |



2 CAMPINGFÜHRER ECC

Der clubunabhängige ECC Campingführer Deutschland beinhaltet rund 1.400 Campingplätze (A/CH 560) – jeweils in einem Band – mit genauen Adressen und detaillierten Angaben zu Ausstattung, Preisen und Freizeitmöglichkeiten auf und rund um die Plätze. Im ECC findet man sowohl große als auch kleine Plätze, vom einfachen Ein- bis Zwei-Sterne-Platz bis zu luxuriösen Fünf-Sterne Campingplätzen für jeden Geschmack.

| | | |
|----------------------|----------------|--------------|
| Deutschland | 9962459 | 21,00 |
| Österreich / Schweiz | 9962460 | 14,00 |



3 BORDATLAS 2025, 2 BÄNDE DEUTSCHLAND / EUROPA

Mehr als 7.100 komplett aktualisierte Stellplätze in Deutschland und Europa – mit dem BORDATLAS findet jeder seinen Lieblingsplatz!

| | |
|----------------|--------------|
| 9962457 | 49,90 |
|----------------|--------------|



4 YES WE CAMP! CAMPING MIT HUND

Stellt die hundefreundlichsten Campingplätze und Regionen in Deutschland und seinen Nachbarländern vor.

| | |
|----------------|--------------|
| 9962370 | 35,00 |
|----------------|--------------|



5 YES WE CAMP! SECRET CAMPSITES (EUROPA)

Der erste Guide von Insidern zu kleinen, unbekanntem Campingplätzen und den schönsten Ausflügen in ganz Europa.

| | |
|----------------|--------------|
| 9962115 | 33,60 |
|----------------|--------------|



6 CAMPINGFÜHRER DCC 2025

Der DCC Campingführer listet 6.000 Campingplätze aus 38 europäischen Ländern. Die Plätze sind durch Piktogramme bestens beschrieben.

| | |
|----------------|--------------|
| 9962456 | 33,50 |
|----------------|--------------|



7 FKK REISEFÜHRER EUROPA 2025

Rund 500 FKK-Campingplätze, FKK-Clubanlagen und viele FKK-Strände in ganz Europa. Seriös recherchiert. Auskunft über Anreise, Lage, Öffnungszeiten, Sportmöglichkeiten, Animation, Dienstleistungen und Unterhaltungsprogramme auf den Anlagen sowie Preisinformationen. Viele farbige Abbildungen und Übersichtskarten.

| | |
|----------------|--------------|
| 9962458 | 21,00 |
|----------------|--------------|



8 REISEATLAS ADAC 2025/2026


Durch moderne Kartografie zeichnet sich der ADAC Reiseatlas von Deutschland aus und bietet die perfekte Orientierung im Detailmaßstab. Citypläne, Tanken und Rasten an deutschen Autobahnen, Fernfahrtenkarte Deutschland.

| | |
|----------------|--------------|
| 9962452 | 20,95 |
|----------------|--------------|

9 REISEBÜCHER AUS DEM WOMO-VERLAG

Durch das ganze Land mit vielen Tourenvorschlägen, den schönsten Badestränden, freiem Camping, guten Übernachtungsplätzen, genauer Kennzeichnung schöner Bade-, Picknick- und Wanderparkplätze, Tipps und Tricks für Ausrüstung, Reisevorbereitung, Anreise und Urlaub sowie zahlreichen Hinweisen zur Trinkwasserversorgung.

| | | |
|---------------------------------|----------------|--------------|
| Allgäu | 9961663 | 30,80 |
| Andalusien | 9960534 | 30,80 |
| Baltikum | 9962373 | 37,80 |
| Bayern Nordosten | 9961659 | 32,20 |
| Belgien und Luxemburg | 9961662 | 32,20 |
| Bretagne | 9962009 | 33,60 |
| Dänemark | 9961664 | 32,20 |
| Elsass | 9958070 | 29,40 |
| Finnland | 9961654 | 32,20 |
| Französische Alpen | 9962219 | 32,20 |
| Frankreich Südwest | 9960539 | 30,80 |
| Griechenland | 9962218 | 30,80 |
| Harz | 9958087 | 30,80 |
| Irland | 9960552 | 30,80 |
| Island | 9962221 | 29,40 |
| Kroatien | 9962375 | 36,40 |
| Languedoc-Roussillon | 9962376 | 35,00 |
| Ligurien | 9961893 | 29,40 |
| Norwegen Nord | 9960357 | 29,40 |
| Norwegen Süd | 9958074 | 29,40 |
| Ober- und Niederbayern | 9960572 | 30,80 |
| Ostfriesland | 9961655 | 32,20 |
| Österreich Ost | 9960334 | 30,80 |
| Peloponnes | 9961657 | 30,80 |
| Pfalz | 9958086 | 29,40 |
| Piemont / Aostatal | 9962212 | 33,60 |
| Provence Ost | 9961660 | 32,20 |
| Provence - Côte d'Azur (Westen) | 9961549 | 30,80 |
| Pyrenäen | 9962223 | 32,20 |
| Sachsen | 9958071 | 30,80 |
| Sardinien | 9932244 | 27,90 |
| Schwarzwald | 9958072 | 29,40 |
| Schweden Nord | 9962225 | 32,20 |
| Schweden Süd | 9962374 | 36,40 |
| Schweiz West | 9960814 | 30,80 |
| Slowenien | 9958068 | 29,40 |
| Spanien Nord | 9962226 | 25,50 |
| Süditalien Ost | 9960547 | 29,40 |



| | | |
|-------------------------|----------------|--------------|
| Süditalien West | 9961726 | 30,80 |
| Tal der Loire und Paris | 9962222 | 32,20 |
| Toscana und Elba | 9961751 | 32,20 |
| Trentino - Gardasee | 9962377 | 35,00 |
| Umbrien und Marken | 9962220 | 30,80 |
| Venetien und Friaul | 9962224 | 30,80 |


10 ONE POT MEALS: DAS WUNDER AUS EINEM TOPF

Wie heißt das Fast-Food der neuen Generation? One Pot Meals! Sie sind die genialste Erfindung der Blitzküche. Ob Reis, Quinoa, Kartoffeln, Kürbis, Linsen, Kichererbsen oder Nudeln.

9962106 **16,80**


11 DIE FAMILIEN CAMPINGKÜCHE

Jede Menge unkomplizierte und abwechslungsreiche Camping-Rezepte für Gaskocher, Grill oder Kochplatte.

9960182 **23,80**


12 CAMPINGKÜCHE MIT 5 ZUTATEN

Campingküche noch einfacher – genial lecker mit nur fünf Zutaten.

9962107 **16,80**




→ Geschirr
ab S. 156

Haushalt



| | |
|--|----------------------|
| Geschirr | 156-162 |
| Gläser | 163-165 |
| Picknick ToGo | 166-167 |
| Kindergeschirr / Besteck | 167 |
| Messer / Schneidebretter / Küchenhelfer | 168-171 |
| Küchenhelfer | 169-171, 181, 184 |
| Kochgeschirr / Töpfe / Pfannen | 172-176 |
| Omnia Campingbackofen | 176-179 |
| Kaffe Zubereitung | 180 |
| Geschirr / Vorratsdosen | 182-183 |
| Fixiermodule | 184-185, 188-191 |
| Haken und Halter | 186-187 |
| Beschlagteile | 192-193 |
| Organizer | 194-196 |
| Mülleimer / Staubsauger | 197 |
| Spülgeschirr / Reinigen | 198-200 |
| Wäsche trocknen | 200-201 |

**Weitere Artikel
finden Sie
online oder bei
Ihrem Movera-
Fachhändler.**



→ Besteck
ab S. 166

Geschirrserie Silueta


Die Geschirrserie Silueta im modernen, niederländischen Design sorgt mit ihrer unverwechselbaren Form für Flair und Stil auf jedem Esstisch. Die Teller, Trinkbecher und Schalen dieser Serie bilden die perfekte Harmonie zwischen matt und glänzend.

Alle Teile des Silueta-Geschirrs sind robust, langlebig und wiederverwendbar, aber auch recycelbar.


Material PET. Spülmaschinengeeignet, mikrowellengeeignet, nicht tiefkühlgeeignet.




nordic white nordic black vivid mauve nordic sage



Essteller



Suppenteller




Dessertteller



Henkelbecher



Schale 250 ml



Schale 3 l

1 ESSTELLER SILUETA

Ø 26 cm

| | | |
|--------------|---------|-------|
| nordic white | 9984866 | 10,50 |
| nordic black | 9984867 | 10,50 |
| vivid mauve | 9984868 | 10,50 |
| nordic sage | 9984869 | 10,50 |

2 SUPPENTELLER SILUETA

Ø 21 cm

| | | |
|--------------|---------|------|
| nordic white | 9984857 | 9,20 |
| nordic black | 9984858 | 9,20 |
| vivid mauve | 9984859 | 9,20 |
| nordic sage | 9984861 | 9,20 |

3 DESSERTTELLER SILUETA

Ø 23 cm

| | | |
|--------------|---------|------|
| nordic white | 9984862 | 9,20 |
| nordic black | 9984863 | 9,20 |
| vivid mauve | 9984864 | 9,20 |
| nordic sage | 9984865 | 9,20 |

4 HENKELBECHER SILUETA

Füllmenge 300 ml

| | | |
|--------------|---------|------|
| nordic white | 9984871 | 8,10 |
| nordic black | 9984872 | 8,10 |
| vivid mauve | 9984873 | 8,10 |
| nordic sage | 9984874 | 8,10 |

5 SCHALE SILUETA

Ø 11 cm. Füllmenge 250 ml.

| | | |
|--------------|---------|------|
| nordic white | 9984875 | 5,80 |
| nordic black | 9984876 | 5,80 |
| vivid mauve | 9984877 | 5,80 |
| nordic sage | 9984878 | 5,80 |

6 SCHALE SILUETA

Ø 24 cm, Füllmenge 3 l.

| | | |
|--------------|---------|-------|
| nordic white | 9984879 | 17,50 |
| nordic black | 9984881 | 17,50 |
| vivid mauve | 9984882 | 17,50 |
| nordic sage | 9984883 | 17,50 |

7 SALATBESTECK SILUETA 2-TLG.

Material PP. Spülmaschinengeeignet.

| | | |
|--------------|---------|------|
| nordic white | 9984884 | 9,20 |
| nordic black | 9984885 | 9,20 |
| vivid mauve | 9984886 | 9,20 |
| nordic sage | 9984887 | 9,20 |

8 BESTECKSET SILUETA 3-TLG.

Praktischer Clip hält alle Besteckteile zusammen.

Material rostfreier Stahl / ABS. Maße 4,3 x 4 x 20,2 cm (B x H x L cm). Spülmaschinengeeignet.

| | | |
|--------------|---------|-------|
| nordic white | 9984848 | 11,50 |
| nordic black | 9984854 | 11,50 |
| vivid mauve | 9984855 | 11,50 |
| nordic sage | 9984856 | 11,50 |



Geschirrserie Bloom

Ein Outdoor-Geschirr, das zu schön ist, um es nur draussen zu verwenden? Bei der Geschirrserie Bloom trifft genau das zu! Das Bloom-Geschirr zeichnet sich durch moderne Formgebung und gute Stapelbarkeit aus.



MELAMINGESCHIRRSERIE FLOW BLOOM

Das Geschirr überzeugt optisch durch ein einzigartiges, mattes Finish mit Farbsprenkeln in Naturfarben, die sich prima untereinander kombinieren lassen.

Material Melamin. Spülmaschinengeeignet, nicht mikrowellengeeignet, nicht tiefkühlgeeignet.

9 ESSTELLER BLOOM

Ø 28 cm

| | | |
|--------------|----------------|--------------|
| pebble white | 9955521 | 10,50 |
| pebble green | 9955524 | 10,50 |
| pebble black | 9934918 | 10,50 |

10 SUPPENTELLER BLOOM

Ø 22 cm

| | | |
|--------------|----------------|-------------|
| pebble white | 9955514 | 9,20 |
| pebble green | 9955516 | 9,20 |
| pebble black | 9934907 | 9,20 |

12 HENKELBECHER BLOOM

300 ml

| | | |
|--------------|----------------|-------------|
| pebble white | 9955525 | 9,20 |
| pebble green | 9955527 | 9,20 |
| pebble black | 9934921 | 9,20 |

11 FRÜHSTÜCKSTELLER BLOOM

Ø 24 cm

| | | |
|--------------|----------------|-------------|
| pebble white | 9955517 | 9,20 |
| pebble green | 9955519 | 9,20 |
| pebble black | 9934908 | 9,20 |

13 MÜSLISCHALE BLOOM

600 ml

| | | |
|--------------|----------------|-------------|
| pebble white | 9955528 | 6,90 |
| pebble green | 9955531 | 6,90 |
| pebble black | 9934920 | 6,90 |



nature ash grey/nature desert sand



nature desert sand/nature flower blue



14 GESCHIRRSET CLUB GÖTEBORG 16-TLG.

Das bruchfeste Geschirr mit der expressiven Facettenstruktur ist das Highlight beim Camping und schont gleichzeitig die Umwelt. Die kompakte Schale hat die richtige Größe für Bowl-Rezepte, Obst, Salate, Nachtsch oder Suppen. Bestehend aus 4 Esstellern Ø 26 cm, 4 Tellern tief Ø 22 cm, 4 Müslischalen Ø 16,2 cm, 4 Trinkbechern 250 ml.

Material ORGANIC BIO-CIRCULAR / Thermoplastischer Kunststoff, Trinkbecher SAN. Spülmaschinengeeignet, mikrowellengeeignet, nicht tiefkühlfest.

| | | |
|---------------------------------------|----------------|---------------|
| nature ash grey/nature desert sand | 9958451 | 112,00 |
| nature desert sand/nature flower blue | 9958452 | 112,00 |



15 GESCHIRRSET CONNECT MONSTERA 16-TLG.

Das Geschirr überzeugt mit seinen klaren Formen, extrem coolem Look und solider Qualität. Es ist robust, leicht und stapelbar. Der Becher in seiner geometrischen Form kommt ganz ohne Henkel aus. Connect ist BPA-frei, melaminfrei und 100 % CO²-neutral in Deutschland produziert.

4 Essteller Ø 25,5 cm, 4 Frühstücksteller Ø 20,5 cm, 4 Schalen Ø 15,5 cm, 4 Becher 190 ml.

Farbe nature desert sand. Material thermoplastischer Kunststoff. Spülmaschinengeeignet, mikrowellengeeignet, nicht tiefkühlgeeignet.

| | |
|----------------|--------------|
| 9984759 | 97,50 |
|----------------|--------------|



1 GESCHIRRSET STONE LINE

Aus hochwertigem Melamin, bestehend aus je 4 x Essteller Ø 27,5 cm, 4 x Frühstücksteller Ø 22,5 cm und 4 x Schüssel Ø 16 cm. Das Geschirr ist geräuscharm und hygienisch durch die austauschbare Anti-Rutsch-Lösung. Inkl. praktischem Beutel. Material Melamin. Gewicht 2,45 kg. Spülmaschinengeeignet, nicht mikrowellengeeignet, tiefkühlgeeignet.

| | | |
|-----------|----------------|--------------|
| beige | 9984823 | 90,00 |
| dark blue | 9984824 | 90,00 |



2 HENKELBECHER STONE LINE 4ER-SET

Stilvolle Becher aus hochwertigem Melamin.

Material Melamin. Füllmenge 300 ml. Spülmaschinengeeignet, nicht mikrowellengeeignet, tiefkühlgeeignet.

| | | |
|-----------|----------------|--------------|
| beige | 9984825 | 29,00 |
| dark blue | 9984826 | 29,00 |



3 GESCHIRRSERIE SOLID LINE GRANITE

Material Melamin, Trinkglas SAN. Teller sind mit Anti-Rutschfüßchen aus Silikon ausgestattet. Spülmaschinengeeignet, nicht mikrowellengeeignet, tiefkühlgeeignet.

| | | |
|---------------------|----------------|--------------|
| Suppenteller 4-tlg. | 9943673 | 38,00 |
| Espresso 4-tlg. | 9943661 | 14,00 |
| Eierbecher 4-tlg. | 9943662 | 11,50 |
| Trinkglas 250 ml | 9980535 | 4,60 |
| Salatschale 2 l | 9943652 | 19,50 |

4 GESCHIRRSET SOLID LINE GRANITE 16-TLG.

Mit Anti-Rutschfüßchen (außer Becher). Bestehend aus 4 x Essteller Ø 24 cm, 4 x Dessertteller Ø 21,5 cm, 4 x Müslischalen Ø 16,6 cm, 4 x Henkelbecher 300 ml.

| | |
|----------------|---------------|
| 9956639 | 101,00 |
|----------------|---------------|



5 GESCHIRRSET NATURE LINE TEAK 16-TLG.

Ein stilvolles holzfarbenes Geschirrset aus der Kollektion Nature line, bestehend aus je 4 x Essteller Ø 25 cm, 4 x Frühstücksteller Ø 20,5 cm, 4 x Schüssel Ø 14 cm und 4 x Henkelbecher 350 ml.

Hochwertiges Melamin, praktisch unzerbrechlich und kratzfest. Material Melamin. Gewicht 2 kg. Spülmaschinengeeignet, nicht mikrowellengeeignet, tiefkühlgeeignet.

| | | |
|------------------|----------------|--------------|
| Salatschüssel 2l | 9984817 | 90,00 |
| | 9984816 | 19,50 |

4 GESCHIRRSET SOLID LINE GRANITE 16-TLG.

Mit Anti-Rutschfüßchen (außer Becher). Bestehend aus 4 x Essteller Ø 24 cm, 4 x Dessertteller Ø 21,5 cm, 4 x Müslischalen Ø 16,6 cm, 4 x Henkelbecher 300 ml.

| | |
|----------------|---------------|
| 9956639 | 101,00 |
|----------------|---------------|

6 TEEGLAS NATURE LINE 2 STÜCK

Praktisch unzerbrechlich durch hochwertiges Tritan-Material. Leicht, kratzfest und langlebig.


Füllmenge 400 ml. Spülmaschinengeeignet, nicht mikrowellengeeignet, nicht tiefkühlfest.



| | |
|----------------|--------------|
| 9958430 | 21,00 |
|----------------|--------------|

→ Passendes Besteck auf Seite 166.

NEU



7 GESCHIRRSET VIVID LINE 12-TLG.

Stilvolles Geschirrset aus hochwertiges Melamin. Geräuscharm und hygienisch durch die austauschbare Anti-Rutsch-Lösung. Inkl. luxuriösem Beutel. 12-tlg. Set bestehend aus 4 x Essteller Ø 25 cm, 4 x Frühstücksteller Ø 20,5 cm, 4 x Schüssel Ø 15,5 cm.

Material Melamin. Spülmaschinengeeignet, nicht mikrowellengeeignet, nicht tiefkühlfest.

| | | |
|----------|----------------|--------------|
| mint | 9958424 | 90,00 |
| hellblau | 9958425 | 90,00 |
| hellgrau | 9958426 | 90,00 |

8 HENKELBECHER VIVID LINE 4 STÜCK

Füllmenge 380 ml.

| | | |
|----------|----------------|--------------|
| mint | 9958427 | 32,50 |
| hellblau | 9958428 | 32,50 |
| hellgrau | 9958429 | 32,50 |



9 GESCHIRRSET LINEA, 12-TLG.

Ein stilvolles Geschirrset aus hochwertiges Melamin. Das Geschirr ist leicht, geräuscharm und hygienisch, mit austauschbarer Anti-Rutsch-Lösung. Inkl. praktischem Beutel. Set bestehend aus 4 x Essteller Ø 25,5 cm, 4 x Frühstücksteller Ø 20,5 cm, 4 x Schüssel Ø 15 cm.

Material Melamin. Spülmaschinengeeignet, nicht mikrowellengeeignet, tiefkühlgeeignet.

| | | |
|----------------|----------------|--------------|
| weiß / gold | 9984821 | 90,00 |
| weiß / blau | 9984819 | 90,00 |
| weiß / schwarz | 9984818 | 90,00 |

10 HENKELBECHER LINEA 4 STÜCK

Füllmenge 350 ml.

| | | |
|---------------------------|----------------|--------------|
| weiß / gold | 9984822 | 32,50 |
| weiß / blau neu | 9958446 | 32,50 |
| weiß / schwarz neu | 9958445 | 32,50 |






11 GESCHIRRSERIE STONE LINE

Mixen Sie Ihr eigenes stilvolles Set in sommerlich frischen Farben. Geräuscharm, kratzfest und praktisch unzerbrechlich.

Material Melamin. Spülmaschinengeeignet, nicht mikrowellengeeignet, nicht tiefkühlfest.

opal azur sand



ESSTELLER STONE LINE

Ø 27 cm.

| | | |
|------|---------|------|
| opal | 9958437 | 9,20 |
| azur | 9958438 | 9,20 |
| sand | 9958439 | 9,20 |

FRÜHSTÜCKSTELLER STONE LINE

Ø 20,5 cm.

| | | |
|------|---------|------|
| opal | 9958434 | 8,00 |
| azur | 9958435 | 8,00 |
| sand | 9958436 | 8,00 |

SCHALE STONE LINE

Ø 19 cm.

| | | |
|------|---------|------|
| opal | 9958440 | 5,70 |
| azur | 9958441 | 5,70 |
| sand | 9958442 | 5,70 |

BECHER STONE LINE

Füllmenge 250 ml.

| | | |
|------|---------|------|
| opal | 9958431 | 5,70 |
| azur | 9958432 | 5,70 |
| sand | 9958433 | 5,70 |

12 GESCHIRRSET MIX AND MATCH

16-TLG.

Ein luxuriöses und trendiges Service im Mix-and-Match-Stil. Das Melamin-Geschirr ist praktisch unzerbrechlich, kratzfest und sehr leicht. Set bestehend aus 4 x Frühstücksteller Ø 21,5 cm, 4 x Speiseteller Ø 25,8 cm, 4 x Schale Ø 14,8 cm, 4 x Becher 250 ml.

Farbe blau. Material Melamin. Gewicht 2,3 kg. Spülmaschinengeeignet, nicht mikrowellengeeignet, nicht tiefkühlfest.

9958423 78,50



13 GLÄSERSET MIX AND MATCH 4-TLG.

Ein Set von Wein-/Limonadengläsern. Die vier verschiedenen Farbtöne verleihen einen verspielten und gemütlichen Effekt. Kratzfest und leicht. Aus sehr starkem Kunststoff. Die Gläser sind BPA-frei.

Farbe blau. Material Kunststoff. Füllmenge 200 ml. Spülmaschinengeeignet, nicht mikrowellengeeignet, nicht tiefkühlfest.

9958422 19,50

14 GESCHIRRSET INDUSTRIAL PATOM 16-TLG.

Geschirrset in robustem Look mit erhöhtem Rand. Leicht und robust, praktisch unzerbrechlich, bruchsicher und kratzfest.

Aus hochwertigem Melamin. Set bestehend aus je 4 x Essteller Ø 26 cm, 4 x Frühstücksteller Ø 20 cm, 4 x Schüssel Ø 15 cm und 4 x Becher 300 ml.

Material Melamin. Gewicht 3,9 kg. Spülmaschinengeeignet, nicht mikrowellengeeignet, tiefkühlgeeignet.

| | | |
|-----------|---------|-------|
| grün | 9984827 | 94,50 |
| anthrazit | 9984828 | 94,50 |



grün



anthrazit

15 GESCHIRRSET DELISH

Dieses bruchfeste Geschirr ist stapelbar und somit platzsparend zu verstauen. Die Becher sind mit einem praktischen Griff ausgestattet und lassen sich ebenfalls stapeln. Dank des rutschfesten Bodens bleibt das Geschirr stets stabil und sorgt für einen geräuschfreien Transport.

Material Polypropylen. Spülmaschinengeeignet, mikrowellengeeignet, tiefkühlfest.

| | | | |
|----------------|-----------|------------|-------|
| | sandstone | navy night | |
| für 2 Personen | 9958397 | 9958398 | 38,00 |
| für 4 Personen | 9958399 | 9958400 | 57,50 |



sandstone



navy night

8-tlg. Set bestehend aus 2 x Essteller Ø 25 cm, 2 x Dessertteller Ø 19 cm, 2 x Schüssel 500 ml, 2 x Tasse 450 ml.

16-tlg. Set bestehend aus 4 x Essteller Ø 25 cm, 4 x Dessertteller Ø 19 cm, 4 x Schüssel 500 ml, 4 x Tasse 450 ml.

schwarz



weiß/grau



7 GESCHIRRSERIE ODETTTE 6 IN 1

Set in 7 Teilen: 2 x Essteller Ø 25 cm, 2 x Suppenteller Ø 23 cm, 2 x Dessertteller Ø 19 cm und eine große Salatschüssel Ø 25 cm, in der das gesamte Set Platz findet und die nur wenig Raum einnimmt.

Gewicht 1,95 kg.

| | | |
|-----------|----------------|--------------|
| weiß/grau | 9984738 | 67,50 |
| schwarz | 9984799 | 67,50 |

1 – 7 GESCHIRRSERIE ODETTTE

Elegantes, funktionelles und platzsparendes Set aus hochwertigem Stonetouch-Melamin in Porzellan-Optik.

Material Stonetouch-Melamin, Henkelbecher ABS. Spülmaschinengeeignet, nicht mikrowelleneeignet, tiefkühlgeeignet.

1 ESSTELLER ODETTTE

Ø 25 cm.

| | | |
|-----------|----------------|--------------|
| weiß/grau | 9984801 | 11,00 |
| schwarz | 9984802 | 11,00 |

2 DESSERTTELLER ODETTTE

Ø 19 cm.

| | | |
|-----------|----------------|-------------|
| weiß/grau | 9984805 | 8,70 |
| schwarz | 9984806 | 8,70 |

3 SUPPENTELLER ODETTTE

Ø 23 cm.

| | | |
|-----------|----------------|-------------|
| weiß/grau | 9984803 | 9,80 |
| schwarz | 9984804 | 9,80 |

4 MÜSLISCHALE ODETTTE

Ø 15 cm.

| | | |
|-----------|----------------|-------------|
| weiß/grau | 9945204 | 8,00 |
| schwarz | 9984797 | 8,00 |

5 HENKELBECHER ODETTTE

Füllmenge 300 ml.

| | | |
|---------|----------------|-------------|
| schwarz | 9984798 | 7,50 |
| grau | 9945205 | 7,50 |

6 GESCHIRRSERIE ODETTTE 16-TLG.

Set bestehend aus 4 x Essteller Ø 25 cm, 4 x Suppenteller Ø 23 cm, 4 x Dessertteller Ø 19 cm, 4 x Henkelbecher 300 ml.

Gewicht 3,6 kg.

| | | |
|-----------|----------------|---------------|
| weiß/grau | 9958389 | 124,00 |
| schwarz | 9958390 | 124,00 |



blau



savana

8 – 10 MELAMINGESCHIRRSERIE TUSCANY

Geschirrsreihe aus qualitativ hochwertigem Stone-Touch-Melamin in Steingut-Optik. Mit rutschfester Anti-Slip Unterseite. Oberflächenhart und formstabil.

Material Melamin/Mineralgemisch, Henkelbecher ABS, Trinkglas SAN, Deckel Butterdose Bambus. Spülmaschinengeeignet, nicht mikrowelleneeignet, tiefkühlgeeignet (außer Deckel Butterdose).

| | blau | savana | |
|-----------------------|----------------|----------------|--------------|
| Essteller Ø 26 cm | 9953562 | 9932376 | 9,10 |
| Dessertteller Ø 21 cm | 9953564 | 9929879 | 7,50 |
| Suppenteller Ø 21 cm | 9953563 | 9932382 | 8,70 |
| Müslischale Ø 15 cm | 9953566 | 9929977 | 8,00 |
| Henkelbecher 300 ml | 9954627 | 9924861 | 7,50 |
| Eierbecher | 9929445 | 9932261 | 4,50 |
| Butterdose | 9935407 | | 10,50 |
| Salatschüssel Ø 30 cm | 9927959 | 9932389 | 17,50 |
| Trinkglas 300 ml | 9935836 | | 5,70 |

9 GESCHIRRSERIE TUSCANY LUNCH BOX 16-TLG.

Bestehend aus 4 x Essteller Ø 26 cm, 4 x Suppenteller Ø 21 cm, 4 x Dessertteller Ø 21 cm, 4 x Henkelbecher 300 ml.

| | | |
|--------|----------------|---------------|
| blau | 9953567 | 112,00 |
| savana | 9929969 | 112,00 |

10 GESCHIRRSERIE TUSCANY ALL INCLUSIVE VIP

Bestehend aus 4 x Essteller Ø 26 cm, 4 x Suppenteller Ø 21 cm, 4 x Dessertteller Ø 21 cm, 4 x Müslischale Ø 15 cm, 4 x Henkelbecher 300 ml, 4 x Trinkglas 200 ml, 16-tlg. Besteckset, 1 x Transportbox.

Farbe blau. Material Trinkglas SAN, Besteck Edelstahl/Griffe ABS. Spülmaschinengeeignet, nicht mikrowelleneeignet, tiefkühlgeeignet (außer Trinkglas).

| | | |
|----------------|----------------|---------------|
| 40-tlg. blau | 9944357 | 202,00 |
| 36-tlg. savana | 9934637 | 168,00 |



sea green



schwarz / blau

11 – 13 MELAMINGESCHIRRSERIE VENETIAN

Aus Stone-Touch-Melamin in Steingut-Optik. Mit rutschfester Anti-Slip Unterseite. Hot Mug Henkelbecher für Heißgetränke.

Material Melamin/Mineralgemisch, Trinkglas Acryl/Polystyrol, Henkelbecher ABS. Spülmaschinengeeignet, nicht mikrowellengeeignet, tiefkühlgeeignet (außer Trinkglas).

| | sea green | schwarz / blau | |
|-----------------------|----------------|----------------|--------------|
| Essteller Ø 25 cm | 9958486 | 9956833 | 9,10 |
| Dessertteller Ø 21 cm | 9958488 | 9956838 | 7,50 |
| Suppenteller Ø 21 cm | 9958487 | 9956836 | 8,70 |
| Müslischale Ø 18 cm | 9958491 | 9956845 | 8,00 |
| Trinkglas 300 ml | 9958494 | 9956853 | 4,50 |
| Eierbecher | 9958490 | 9956842 | 4,50 |
| Salatschüssel | 9958489 | 9956839 | 17,50 |
| Henkelbecher 300 ml | 9958492 | 9956846 | 8,00 |

12 GESCHIRRSET VENETIAN 16-TLG.

Set bestehend aus 4 x Essteller Ø 25 cm, 4 x Suppenteller Ø 21 cm, 4 x Dessertteller Ø 21 cm, 4 x Henkelbecher 300 ml.

| | | |
|----------------|----------------|---------------|
| sea green | 9958493 | 112,00 |
| schwarz / blau | 9956851 | 112,00 |

13 GESCHIRRSET VENETIAN ALL INCLUSIVE VIP 40-TLG.

Bestehend aus 4 x Essteller Ø 25 cm, 4 x Suppenteller Ø 21 cm, 4 x Dessertteller Ø 21 cm, 4 x Müslischale Ø 18 cm, 4 x Henkelbecher 300 ml, 4 x Trinkglas 200 ml, 16-tlg. Besteckset, 1 x Transportbox.

Material Trinkglas SAN, Besteck Edelstahl/Griffe ABS. Spülmaschinengeeignet, nicht mikrowellengeeignet, tiefkühlgeeignet (außer Trinkglas).

| | | |
|----------------|----------------|---------------|
| sea green | 9958485 | 202,00 |
| schwarz / blau | 9944355 | 202,00 |





weiß grün blau grau rosé gelb

NEU

Henkelbecher Dolomit Cappuccino

1 – 11 GESCHIRRSERIE DOLOMIT

Hochwertig verarbeitetes Melamin-Geschirr in origineller Stein-
gut-Optik.

Material Melamin. Spülmaschinengeeignet, nicht mikrowellengeeignet, tief-
kühlgeeignet.

1 ESSTELLER DOLOMIT

Ø 25 cm.

| | | |
|------|---------|-------|
| weiß | 9945118 | 11,50 |
| grün | 9945121 | 11,50 |
| blau | 9945119 | 11,50 |
| grau | 9945117 | 11,50 |
| rosé | 9958500 | 11,50 |
| gelb | 9958505 | 11,50 |

3 SUPPENTELLER DOLOMIT

Ø 20 cm.

| | | |
|------|---------|-------|
| weiß | 9945122 | 10,50 |
| grün | 9945125 | 10,50 |
| blau | 9945123 | 10,50 |
| grau | 9945124 | 10,50 |
| rosé | 9958499 | 10,50 |
| gelb | 9958506 | 10,50 |

5 MÜSLISCHALE DOLOMIT

Ø 16 cm.

| | | |
|------|---------|------|
| weiß | 9945154 | 8,70 |
| grün | 9945212 | 8,70 |
| blau | 9945213 | 8,70 |
| grau | 9945155 | 8,70 |
| rosé | 9958496 | 8,70 |
| gelb | 9958509 | 8,70 |

**7 HENKELBECHER DOLOMIT
CAPPUCCINO**

| | | |
|------|---------|------|
| weiß | 9958514 | 5,70 |
| grün | 9958518 | 5,70 |
| blau | 9958517 | 5,70 |
| grau | 9958516 | 5,70 |
| rosé | 9958515 | 5,70 |
| gelb | 9958519 | 5,70 |

2 ESSTELLER ECKIG DOLOMIT

25 x 25 cm (B x T).

| | | |
|------|---------|-------|
| weiß | 9958521 | 14,00 |
| grün | 9958525 | 14,00 |
| blau | 9958524 | 14,00 |
| grau | 9958523 | 14,00 |
| rosé | 9958522 | 14,00 |
| gelb | 9958526 | 14,00 |

4 DESSERTTELLER DOLOMIT

Ø 20 cm.

| | | |
|------|---------|------|
| weiß | 9945127 | 8,70 |
| grün | 9945129 | 8,70 |
| blau | 9945128 | 8,70 |
| grau | 9945126 | 8,70 |
| rosé | 9958498 | 8,70 |
| gelb | 9958507 | 8,70 |

6 HENKELBECHER DOLOMIT

Füllmenge 300 ml.

| | | |
|------|---------|------|
| weiß | 9945132 | 7,50 |
| grün | 9945130 | 7,50 |
| blau | 9945133 | 7,50 |
| grau | 9945134 | 7,50 |
| rosé | 9958497 | 7,50 |
| gelb | 9958512 | 7,50 |

8 EIERBECHER DOLOMIT

Mit Anti-Rutsch-Ring.

| | | |
|------|---------|------|
| weiß | 9945214 | 4,50 |
| grün | 9945215 | 4,50 |
| blau | 9945216 | 4,50 |
| grau | 9945217 | 4,50 |
| rosé | 9958495 | 4,50 |
| gelb | 9958508 | 4,50 |



**9 GESCHIRRSET DOLOMIT
LUNCHBOX 16-TLG.**

Set bestehend aus 4 x Essteller Ø 25 cm, 4 x Suppenteller Ø 20 cm, 4 x Dessertteller Ø 20 cm, 4 x Henkelbecher 300 ml.

9984740 135,00



**10 GESCHIRRSET DOLOMIT
LUNCHBOX 16-TLG. GRAU**

Bestehend aus 4 x Essteller Ø 25 cm, 4 x Suppenteller, Ø 20 cm, 4 x Dessertteller, Ø 20 cm, 4 x Henkelbecher 300 ml.

9984814 135,00



**11 GESCHIRRSET DOLOMIT ALL
INCLUSIVE 36-TLG.**

Bestehend 4 x Essteller Ø 25 cm, 4x tiefe Teller Ø 20 cm, 4 x Dessertteller Ø 20 cm, 4 x Tasse 300 ml, 4 x Trinkglas 200 ml, 1 x Besteckset 16-tlg.

Material Trinkglas SAN, Besteck Edelstahl/Griffe ABS. Spülmaschinengeeignet.

9984739 191,00



12 TRINKGLAS ONDA

Material Polycarbonat. Füllmenge 300 ml. Nicht spülmaschinengeeignet, nicht mikrowellengeeignet, tiefkühlgeeignet.

| | | |
|-------------|---------|------|
| transparent | 9945135 | 5,20 |
| grün | 9945138 | 5,20 |
| blau | 9945137 | 5,20 |
| grau | 9945136 | 5,20 |
| rosé | 9958501 | 5,20 |
| gelb | 9958513 | 5,20 |



13 GLÄSERSET ONDA

Stapelbar. 4er-Set.

9954282 23,00



gelb



weiß



grün



grau



blau



rosé

**14 GESCHIRRSET DOLOMIT
MAGNETIC ANTISLIP 11-TLG.**

Gefertigt aus hochwertigem Stonetouch/Melamin-Kunststoff, bietet es einen sicheren Stand dank eingegossener Magnete und Antirutschringen. Die eleganten, stapelbaren Formen sind in 6 modernen Farben erhältlich. 11-tlg. Set bestehend aus: 2 x Essteller, 2 x Suppenteller, 2 x

Müslischale, 2 x Henkelbecher, 3 Magnetic Pads (2 x Ø 8,3 cm, 1 x 27 x 36 cm).

Material Melamin, Pads Gel, Metall. Gewicht 1,45 kg.

| | | |
|------|---------|--------|
| blau | 9958602 | 280,00 |
| gelb | 9958605 | 280,00 |
| grau | 9958606 | 280,00 |
| grün | 9958604 | 280,00 |
| rosé | 9958603 | 280,00 |
| weiß | 9958601 | 280,00 |


15 GLASSERIE RISERVA

- o Enthält kein BPA, BPS oder andere Bisphenole
- o Hohe Bruchsicherheit
- o Wird nach dem Waschen nicht trüb oder verschwommen
- o Kann Temperaturen von bis zu 85 °C standhalten

Material Tritan (Wasser-, Wein-, Proseccogläser), Polycarbonat (Weizenbier-, Caipi-, Schnapsgläser, Bierkrug). Spülmaschinengeeignet, nicht mikrowellengeeignet, tiefkühlgeeignet.



| Bezeichnung | WASSERGLAS | WEINGLAS | ROTWEINGLAS | PROSECCOGLAS | WEIZENBIERGLAS | CAIPIGLAS | BIERKRUG | SCHNAPSGLAS |
|--------------|----------------|----------------|----------------|----------------|----------------|----------------|----------------|----------------|
| Füllmenge | 300 ml | 450 ml | 580 ml | 250 ml | 500 ml | 280 ml | 550 ml | 30 ml |
| Lieferumfang | 2er Set | 2er Set | 2er Set | 2er Set | 2er Set | 3er Set | 2er Set | 2er Set |
| Art.-Nr. | 9934732 | 9934734 | 9944325 | 9934736 | 9921917 | 9950656 | 9950657 | 9950654 |
| Preis | 21,00 | 22,00 | 25,50 | 22,00 | 22,50 | 17,50 | 23,00 | 8,00 |


16 WASSERGLAS

2er Set.

Material Polycarbonat. Füllmenge 350 ml. Nicht spülmaschinengeeignet, nicht mikrowellengeeignet, tiefkühlgeeignet.

blacksatin **9944327 25,50**
 brownsatin **9944333 25,50**


17 WEINGLAS

2er Set.

Material Polycarbonat. Füllmenge 600 ml. Nicht spülmaschinengeeignet, nicht mikrowellengeeignet, tiefkühlgeeignet.

blacksatin **9944326 29,00**
 brownsatin **9944332 27,50**


18 ROTWEINGLAS

2 St.

Material Polycarbonat. Füllmenge 600 ml. Spülmaschinengeeignet, nicht mikrowellengeeignet, nicht tiefkühlgeeignet.

9953568 19,50


19 WEINGLAS CLASSIC ANTISLIP

2 St.

Mit Anti-Rutsch Fuß.

Material Polycarbonat. Füllmenge 530 ml. Spülmaschinengeeignet, nicht mikrowellengeeignet, nicht tiefkühlgeeignet.

9958535 29,00


20 WASSERGLAS SET CORALUX

2er Set.

Material MS Acryl/Polystyrol. Füllmenge 350 ml. Nicht spülmaschinengeeignet, nicht mikrowellengeeignet, tiefkühlgeeignet.

klar **9944329 14,00**
 grün **9984809 14,00**


21 WEINGLAS SET CORALUX

2er Set.

Material MS Acryl/Polystyrol. Füllmenge 400 ml. Nicht spülmaschinengeeignet, nicht mikrowellengeeignet, tiefkühlgeeignet.

klar **9944328 18,50**
 grün **9984810 18,50**


22 GLÄSERSET PC DIAMOND

Elegantes Trinkglas-Set im Vintage-Look. Stapelbare Form.

Material Polycarbonat. Füllmenge 300 ml. Spülmaschinengeeignet, nicht mikrowellengeeignet, nicht tiefkühlgeeignet.

4er-Set **9950662 22,00**


23 WASSERGLAS

2 St.

Material Polycarbonat. Füllmenge 400 ml. Spülmaschinengeeignet, nicht mikrowellengeeignet, nicht tiefkühlgeeignet.

9953569 17,50


24 GLÄSERSET 4ER VINTAGE

Stapelbar.

Material Polycarbonat. Füllmenge 300 ml. Spülmaschinengeeignet, nicht mikrowellengeeignet, nicht tiefkühlgeeignet.

4er-Set **9950364 19,50**


25 GLÄSERSET COLOR

Mit Anti-Slip und stapelbar.

Material SAN. Füllmenge 300 ml. Spülmaschinengeeignet, nicht mikrowellengeeignet, nicht tiefkühlgeeignet.

4er-Set **9913119 23,00**


26 GLÄSERSET TAHITI

Mit Anti-Slip und stapelbar.

Material SAN. Füllmenge 200 ml. Spülmaschinengeeignet, nicht mikrowellengeeignet, nicht tiefkühlgeeignet.

4er-Set **9983941 15,00**


27 TRINKGLAS

Stapelbar.

Material SAN. Füllmenge 300 ml. Spülmaschinengeeignet, nicht mikrowellengeeignet, nicht tiefkühlgeeignet.

9913095 4,50

1 GLASSERIE SUPERGLAS

Isoliert viermal besser und hält länger kalt. Praktisch unkaputtbar. 100 % in Erbach im Odenwald designed und hergestellt.

Material Thermoplastischer Kunststoff. Spülmaschinengeeignet, mikrowellengeeignet, nicht tiefkühlgeeignet.



| Bezeichnung | TRINKGLAS SUPERGLAS CLUB NO. 2 | TRINKGLAS SUPERGLAS NO. 22 | TRINKGLAS SUPERGLAS CLUB NO. 6 | COCKTAILGLAS SUPERGLAS CLUB NO. 15 | WEINGLAS SUPERGLAS CLUB NO. 9 | WEINGLAS SUPERGLAS CLUB NO. 4 | SEKTGLAS SUPERGLAS CLUB NO. 14 | BIERGLAS SUPERGLAS CLUB NO. 11 |
|--------------|--------------------------------|----------------------------|--------------------------------|------------------------------------|-------------------------------|-------------------------------|--------------------------------|--------------------------------|
| Füllmenge | 250 ml | 250 ml | 300 ml | 400 ml | 200 ml | 300 ml | 100 ml | 500 ml |
| Lieferumfang | 2er Set | 2er Set | 2er Set | 2er Set | 2er Set | 2er Set | 2er Set | 2er Set |
| Art.-Nr. | 9984506 | 9958532 | 9984507 | 9958453 | 9984508 | 9984505 | 9984513 | 9984509 |
| Preis | 25,50 | 25,50 | 25,50 | 28,00 | 25,50 | 28,00 | 25,50 | 28,00 |



2 KANNE MIT 4 BECHERN CRYSTAL

Volumen Kanne 1,6 l, Becher je 250 ml. Material Thermoplastischer Kunststoff. Spülmaschinengeeignet, nicht mikrowellengeeignet, nicht tiefkühlgeeignet.

9984489 31,00



3 SEKTGLAS CHEERS NO. 1 SUPERGLAS

Füllmenge 100 ml. Farbe cotton white. Material Thermoplastischer Kunststoff. Spülmaschinengeeignet, nicht mikrowellengeeignet, nicht tiefkühlgeeignet.

9984517 6,90



4 SUPERGLAS CHEERS NO. 1 4er-Set

Füllmenge 100 ml. Farbe cotton white. Material Thermoplastischer Kunststoff. Spülmaschinengeeignet, nicht mikrowellengeeignet, nicht tiefkühlgeeignet.

9984478 28,00



gimex

5 KARAFFE

Mit Schaffe-Deckel.

Füllmenge 1000 ml. Farbe navy blue. Material SAN. Spülmaschinengeeignet bis 40 °C, nicht mikrowellengeeignet, tiefkühlgeeignet.

9929998 17,50

NEU



6 WEINGLÄSER MIT MAGNET IM STIEL 2ER SET

Bei Nichtgebrauch lässt sich einfach der Stiel in das Glas stecken und das Glas in die praktische Schutzhülle verpacken.

Füllmenge 340 ml. Material Polycarbonat. Nicht spülmaschinengeeignet, nicht mikrowellengeeignet, nicht tiefkühlfest

9958396 25,50



gimex

7 WASSERGLAS ROYAL

Mit toller Wabenstruktur. Sehr edel und liegt toll in der Hand.

Füllmenge 440 ml. Material Methylstyrol. Geschmacks- und geruchsneutral, langlebig und hygienisch. Spülmaschinengeeignet, nicht mikrowellengeeignet, nicht tiefkühlgeeignet.

9956633 5,70



gimex

8 WASSERGLAS RAINBOW

4er Set

In verschiedenen Regenbogenfarben aus der Colour line Kollektion.

Füllmenge 320 ml. Material 100% SAN. Spülmaschinengeeignet bis 40° C, nicht mikrowellengeeignet, tiefkühlgeeignet.

9984833 19,50



gimex

9 WASSERGLAS SKY

4er Set

Ein stilvolles Wasserglas in verschiedenen Blautönen aus der Colour line Kollektion.

Füllmenge 320 ml. Material 100% SAN. Spülmaschinengeeignet bis 40° C, nicht mikrowellengeeignet, tiefkühlgeeignet.

9984834 19,50

gimex

10 GLASSERIE

Material Methylstyrol. Spülmaschinengeeignet bis 40°C, nicht mikrowellengeeignet, tiefkühlgeeignet.



| Bezeichnung | WEISSWEINGLAS | ROTWEINGLAS | CHAMPAGNERGLAS | WASSERGLAS | LATTE MACCHIATO GLAS | SCHNAPSGLAS | BIERKRUG |
|--------------|---------------|-------------|----------------|------------|----------------------|-------------|----------|
| Füllmenge | 380 ml | 650 ml | 180 ml | 450 ml | 400 ml | 45 ml | 740 ml |
| Lieferumfang | | | 2er Set | 2er Set | 2er Set | 4er Set | |
| Art.-Nr. | 9933438 | 9956643 | 9984829 | 9984831 | 9943666 | 9984729 | 9984832 |
| Preis | 10,50 | 11,50 | 21,00 | 18,50 | 15,00 | 15,00 | 11,50 |



Magnet-Gläser und -Becher inkl. Metall-Nano-Gel-Pads



GLÄSER

11 MAGNET-KRISTALLGLÄSER

Stand sichere Magnetgläser aus feinstem Tritan-Kristallglas. Magnet im Gläserboden integriert. Die metallischen Nano-Gel-Pads im Leder-Look sind abwaschbar, rückstandslos entfernbar und wiederverwendbar. Zum Verstauen an der Wand / Decke ist die silwy® Metall-Leiste erforderlich.

Material Kristallglas, Magnet, Pad: Gel, Metall, Kunstleder. Spülmaschinengeeignet nur im ECO-Modus (Handwäsche empfohlen), nicht mikrowellengeeignet, nicht tiefkühlgeeignet. 2er Set.



| Bezeichnung | CHAMPAGNER | WEIN BORDEAUX | WEIN | BIER | LONG-DRINK | WHISKY |
|-------------|------------|---------------|---------|---------|------------|---------|
| Füllmenge | 200 ml | 650 ml | 400 ml | 330 ml | 400 ml | 250 ml |
| Art.-Nr. | 9984547 | 9958474 | 9984546 | 9984548 | 9984549 | 9984551 |
| Preis | 57,50 | 67,50 | 57,50 | 57,50 | 57,50 | 57,50 |

12 MAGNET-KUNSTSTOFFGLÄSER

Farbe transparent. Material Glas: Polycarbonat, Magnet, Pad: Gel, Metall, Kunstleder. Spülmaschinengeeignet nur im ECO-Modus (Handwäsche empfohlen), nicht mikrowellengeeignet, nicht tiefkühlgeeignet. 2er Set.



| Bezeichnung | WEIN CLASSIC | LONGDRINK | WEIN | BIER | TUMBLER | SEKT |
|-------------|--------------|-----------|---------|---------|---------|---------|
| Füllmenge | 550 ml | 300 ml | 200 ml | 500 ml | 250 ml | 150 ml |
| Art.-Nr. | 9947564 | 9984541 | 9984542 | 9984543 | 9984544 | 9984545 |
| Preis | 57,50 | 57,50 | 57,50 | 57,50 | 57,50 | 57,50 |



13 MAGNET-TRINKBECHER-SET + DECKEL

Magnet im Becherboden integriert. Der Deckel mit Trinkhalm-Öffnung ist auslaufsicher. Zum Verstauen an der Wand/Decke ist die silwy® Metall-Leiste erforderlich.

Volumen 250 ml. Farbe multicolour. Material Becher: Tritan, Magnet, Deckel: TPE, Pad: Gel, Metall, Kunstleder. Maße 8,2 x 10 cm (Ø x H). Spülmaschinengeeignet nur im ECO-Modus (Handwäsche empfohlen), nicht mikrowellengeeignet, nicht tiefkühlgeeignet. 6er Set.

9984531 112,00



14 MAGNET-HENKEL-TASSE PORZELLAN

2er-Set. Klassische Tassen aus Porzellan mit integriertem Magnet im Tassenboden.

Füllmenge 270 ml. Farbe weiß. Material Tasse Porzellan, Magnet Pad Metall, Kunstleder, Gel. Spülmaschinengeeignet nur im ECO-Modus, nicht mikrowellengeeignet, nicht tiefkühlfest.

9984565 57,50

15 METALL-LEISTE FÜR MAGNETGLÄSER

Für silwy® Kunststoff- und Kristallgläser. Kombinierbar mit silwy® Magnet-Haken & -Pins (hält bis zu 10 kg). Hohe Haftkraft dank speziellem Metallkern. Kopfüber, vertikal oder horizontal verwendbar. Permanente und einfache Anbringung mit 3M-Klebeschicht. Material Metall, Kunstleder.

Maße 5 x 0,5 x 25 cm (B x H x L).

weiß 9984569 34,50
schwarz 9984571 34,50

Maße 5 x 0,5 x 50 cm (B x H x L).

weiß 9984568 57,50
schwarz 9984570 57,50

16 GEL-UNTERSETZER FÜR MAGNETGLÄSER

Material Material Gel, Metall, Kunstleder.

- o Sichere Standfestigkeit der silwy® Magnetgläser
- o Hochwertiger Leder-Look
- o Haften auf nahezu allen Oberflächen
- o Rückstandslos entfernbar und wiederverwendbar

2 Stück.

9950678 17,50



17 METALL-NANO-GEL-MATTE

- o Für silwy® Magnetgläser
- o Zuschneidbar
- o Rückstandslos entfernbar

Material Material Gel, Metall, Kunstleder.

Maße 37,5 x 27 cm (B x T).

schwarz 9945278 57,50

Maße 40 x 27 cm (B x T).

weiß 9984567 57,50



18 MAGNET-POWER-BUNDLE

Je 4 Metall-Nano-Gel-Pads mit Kunstlederbeschichtung (Ø 7,5 cm), Magnete und Klebepunkte.

schwarz 9984752 46,00

weiß 9984753 46,00



19 MAGNET POWER BUNDLE XXL

16-teiliges Set bestehend aus 4 x Power- Magnete, 4 x Metall-Nano-Gel-Pads SUPERSTRONG (rund) BLACK, 8 x Klebepunkte.

9946799 67,50



HECKSMANN
HOMMERSBUCHEN

1 BESTECKSET BUDAPEST

Bestehend aus je 6 x Messer, Gabel, Löffel, Kaffeelöffel.

Material Edelstahl. Spülmaschinengeeignet.

9951362 31,00

NEU



HECKSMANN
HOMMERSBUCHEN

2 BESTECKSET RIVA

Besteckset 24-teilig bestehend aus 6 Menümessern, 6 Menügabeln, 6 Menülöffeln und 6 Kaffeelöffel.

Material Edelstahl. Spülmaschinengeeignet.

9958409 23,00



Outhwell

3 BESTECKSET BOX

Besteckset für vier Personen inkl. Aufbewahrungsbox. Das Besteck liegt gut in der Hand. Bestehend aus 4 Messern, 4 Löffeln, 4 Gabeln, 4 Teelöffeln.

Farbe schwarz. Material Edelstahl, TPE. Spülmaschinengeeignet.

9944094 29,00



HECKSMANN
HOMMERSBUCHEN

4 BESTECKSET FAMILY CUTLERY

Besteckset für 4 Personen bestehend aus: 4 Messern, 4 Gabeln, 4 Löffeln und einer Aufbewahrungstasche.

Material Edelstahl, PP.

9916643 29,00



gimex

5 BESTECKSET

Besteckset bestehend aus 4 Gabeln, 4 Messer, 4 kleine Löffel und 4 große Löffeln.

Material Edelstahl, ABS, Kunststoff. Spülmaschinengeeignet.

grau 9943663 40,50
schwarz 9943678 40,50
navy blue 9943677 40,50



gimex

6 BESTECKSET

Zeitloses Besteckset bestehend aus 4 Gabeln, 4 Messern, 4 kleinen und 4 großen Löffeln.

Material Edelstahl. Spülmaschinengeeignet.

9956637 44,00



gimex

7 BESTECKSET WOOD NATURE LINE

Je 4 x Messer, Gabel, Löffel, kleine Löffel.

Material Edelstahl/ABS Kunststoff. Spülmaschinengeeignet.

9956640 40,50



b
BESTEK

8 INDUSTRIAL-BESTECK FAIRBANKS

Je 4 x Messer, Gabel, Löffel, kleine Löffel.

Material Edelstahl. Spülmaschinengeeignet.

gold 9984756 42,50
schwarz 9984757 42,50



BRUNER

9 BESTECKSET DELICE

Besteckset mit Metallseele und formschönen Kunststoffgriffen. Bestehend aus je 4 x Messern, Gabeln, Löffeln, Kaffeelöffeln.

Spülmaschinengeeignet.

grün 9950665 34,50
grau 9913880 34,50
schwarz 9950666 34,50



Outhwell

10 PICKNICK-BESTECKSET

Das Picknick-Bestekset enthält Messer, Gabeln und Löffel für vier Personen sowie ein Schneidbrett, Tischsets und einen Flaschenöffner.

Material Edelstahl, PP. Maße 28 x 5 x 23 cm (B x H x T).

9956764 52,00



PRIMUS

11 BESTECKSET LEISURE CUTLERY

Set mit Löffel, Messer und Gabel. Beim Transport hält ein hitzebeständiger und griffiger Ring aus Silikon das Besteck zusammen.

Material Edelstahl, Silikon. Spülmaschinengeeignet.

melon pink 9955582 15,00
grey 9956737 15,00
pale blue 9970139 15,00



silwy

12 BESTECK-SET TRICKY

Das 3 in 1 To-Go Besteck-Set aus Messer, Gabel und Löffel ist dank praktischem Klick-System perfekt zusammensteckbar und schafft Ordnung.

Farbe weiß. Material Polypropylen. Spülmaschinengeeignet nur im ECO-Modus.

9984555 11,50

NEU
MEPAL
13 TRINKFLASCHE MEPAL VITA

Auslaufsichere Trinkflasche mit zwei Öffnungen: eine kleinere zum komfortablen Trinken und eine zweite, große Öffnung, um Früchte oder frische Kräuter mit in die Flasche zu geben. Mit Trageschleufe.

Material Polypropylen, Tritan. Spülmaschinene geeignet.

| | nordic sage | nordic black | |
|--------|----------------|----------------|--------------|
| 500 ml | 9975617 | 9975616 | 16,50 |
| 900 ml | 9975619 | 9975618 | 21,00 |


MEPAL
14 LUNCHPOT ELLIPSE

Farbe nordic sage. Füllmenge 200/500 ml. Material PP, PCTG. Maße 10,7 x 15,1 cm (Ø x H). Spülmaschinene geeignet, nicht mikrowellengeeignet, nicht tiefkühlgeeignet.

9984845 19,50


MEPAL
15 LUNCHBOX BENTO TAKE A BREAK

Farbe nordic sage. Material TPE/PP/ABS. Maße 18,5 x 6,5 x 12 cm (B x H x T). Spülmaschinene geeignet, nicht mikrowellengeeignet, nicht tiefkühlgeeignet.

9984844 16,50


NEU
MEPAL
16 PAW PATROL BROTDOSE INKLUSIVE HERAUSNEHMBAREM BENTO-EINSATZ

Paw Patrol Brotdose inklusive herausnehmbarem Bento-Einsatz. Der Bento-Einsatz unterteilt das Innere der Brotdose in verschiedene Fächer.

Maße 13,2 x 6,1 x 17,8 cm (B x H x L). Material PP, ABS. Spülmaschinene geeignet, nicht mikrowellengeeignet, nicht tiefkühlgeeignet.

| | | |
|------------------|----------------|--------------|
| Paw Patrol Pups | 9975613 | 13,00 |
| Paw Patrol Girls | 9975612 | 13,00 |


NEU
MEPAL
17 POP-UP-TRINKFLASCHE PAW PATROL

Ein Druck auf den seitlichen Knopf öffnet die Flasche, ein Druck auf das Mundstück verschließt sie. Die Trinkflasche ist auslaufsicher und mit einer praktischen Silikon-schleife ausgestattet.

Füllmenge 400 ml. Material ABS, Silikon. Spülmaschinene geeignet.

| | | |
|------------------|----------------|--------------|
| Paw Patrol Pups | 9975614 | 15,00 |
| Paw Patrol Girls | 9975615 | 15,00 |



Time to Travel

Let's go Adventure

BRUNER
18 GESCHIRRSET 3+

5-teiliges Set bestehend aus je 1 x Teller Ø 22 cm, Schale Ø 16 cm, Becher 200 ml, 1 Löffel, 1 Gabel.

Material Melamin. Spülmaschinene geeignet, nicht mikrowellengeeignet, tiefkühlgeeignet.

| | | |
|--------------------|----------------|--------------|
| Time to Travel | 9944362 | 17,50 |
| Let's go Adventure | 9944363 | 17,50 |


NEU
19 LUNCHBOX CANDY L GROW PAW PATROL

Geräumige Lunchbox für Brote, Snacks, oder belegte Brötchen. Der Clipverschluss ist in der Form versenkt, so dass sich die Dose nicht versehentlich öffnen kann.

Maße 13,5 x 6,5 x 19 cm (B x H x T). Material ORGANIC BIO-CIRCULAR / Thermoplastischer Kunststoff. Spülmaschinene geeignet, mikrowellengeeignet, nicht tiefkühlfest.

9958456 14,00


NEU
20 KINDERGESCHIRR SET CONNECT GROW PAW PATROL

3-tlg. Set aus kleinem Teller, Schale und Becher. Das Set ist robust, leicht und stapelbar.

Füllmenge Becher 190ml, Schale 400 ml. Material ORGANIC BIO-CIRCULAR/Thermoplastischer Kunststoff. Spülmaschinene geeignet, mikrowellengeeignet, nicht tiefkühlfest.

9958455 26,50


NEU
21 TRINKFLASCHE STAN GROW PAW PATROL

Die Flasche ist leicht und stabil. Besonders praktisch ist die große Öffnung zum Befüllen.

Füllmenge 500 ml. Material ORGANIC BIO-CIRCULAR/Thermoplastischer Kunststoff. Spülmaschinene geeignet, mikrowellengeeignet, nicht tiefkühlfest.

9958457 14,00


22 GESCHIRRSET CONNECT HARRY

3-tlg. Geschirrset mit dem niedlichen Tiermotiv. Bestehend aus Teller, Schale und Becher. 100% recycelbar, 100% melaminfrei & BPA-frei.

Füllmenge Schale 400 ml, Becher 190 ml. Farbe organic green. Material biozirkulärer Kunststoff mit Holzfasern. Spülmaschinene geeignet, mikrowellengeeignet, nicht tiefkühlgeeignet.

9984395 25,50


23 KINDERBESTECK 4-TLG.

Kinderbesteckset 4-teilig mit gestanzten Motiven, bestehend aus 1 Kindermesser, 1 Kindergabel, 1 Kindertee-löffel, 1 Kindertee-essler.

Material Klingenstahl 13/0, Edelstahl 18/10 hochglanzpoliert. Spülmaschinene geeignet.

| | | |
|------------------|----------------|--------------|
| Waldfreunde | 9984303 | 18,00 |
| Bauernhoffreunde | 9984304 | 18,00 |

MEPAL

24 BESTECKSET ELLIPSE

Messer, Gabel und Löffel, kompakt und geschützt in einer wiederverwendbaren Hülle.

3-tlg. Farbe nordic sage. Material Rostfreier Edelstahl/PP. Spülmaschinene geeignet.

9984838 14,00



NEU

gimex

1 MESSERSET EDELSTAHL 3-TLG.

Bestehend aus Brotmesser 20,5 cm, großes Kochmesser 34 cm.

Material Edelstahl mit Antihafbeschichtung. Spülmaschinengeeignet.

9943654 21,00



kuppels

2 BROTMESSER SOLID

Die gezahnte Klinge schneidet harte Brotkrusten mühelos an und teilt weichen Teig, ohne ihn zu zerdrücken. Auch für knusprigen Braten bestens geeignet.

Material Klingenstahl. Länge 32,5 cm.

9958411 18,50



Dutwelf

3 MESSERSET CHENA

4-tlg. Set bestehend aus: Universalmesser 20 cm, Brotmesser 19,5 cm, Schälmesser 8 cm, Schere 7 cm.

Material Edelstahl, Griffe Messer TPR, Griffe Schere PP.

9958413 22,00



Dutwelf

4 MESSERSET MIT SCHNEIDBRETT CALDAS

Set bestehend aus: Schneidebrett 37 x 23 cm, Gemüsemesser 8,5 cm, Brotmesser 19,5 cm, Santokumesser 16,5 cm und Messerschutz.

Material Klängen Edelstahl, Griffe TPR, Schneidebrett PP.

9958367 25,50



kuppels

5 ALLZWECKSCHERE SELECTION

Küchenschere mit scharfen Klängen und weichen Soft-touchgriffen. Für Links- und Rechtshänder geeignet.

Material Klängenstahl. Länge 21 cm.

9958410 14,00



GEFU

6 PENDEL-SPARSCHÄLER CUCINA

Für Rechts- und Linkshänder geeignet. Zum Schälen von Gemüse wie Möhren, Gurken und Kartoffeln.

Material Edelstahl. Maße 4 x 1 x 17 cm (B x H x T). Spülmaschinengeeignet.

9958385 14,00



VICTORINOX

7 WELLENSCHLIFF-MESSER

Mit extra scharfem Wellenschliff, und ergonomischem Griff.

Material Griff PP Polypropylen, Klinge rostfreier Stahl. Spülmaschinengeeignet.

rot 9956771 6,80

grün 9956772 6,80



TWIN GRIP

8 MESSERSET TWIN GRIP 3-TLG.

Schälmesser, Spick- und Garniermesser, Universalmesser.

Material Edelstahl. Spülmaschinengeeignet.

9984733 23,00



BRUNNER

9 KÜCHENHELPERSET CHEF TOOLS, 7-TLG.

Bis zu 200°C hitzebeständig. Set bestehend aus Spaghettilöffel, Pfannenwender, Schaumkelle, Servierlöffel, Zange, Suppenkelle, Aufbewahrungstasche.

Material Nylon. Gewicht 0,24 kg. Spülmaschinengeeignet.

9958635 27,50



BRUNNER

10 KÜCHENHELPERSET, NYLON 6-TEILIG

Stabil, hitzebeständig und lebensmittelecht. Ideal für Töpfe und Pfannen mit Antihaft-Oberflächen.

Material Nylon. Spülmaschinengeeignet.

9934633 25,50



gimex

11 KÜCHENHELPER

Platzsparend stapelbar. Halterung für sicheren Stand. Hitzebeständig bis 220°C.

5-teilig

Material Nylon. Spülmaschinengeeignet.

9984649 26,50



Dutwelf

12 UTENSILIENSET ADANA

6-tlg. Set bestehend aus: Nudelzange, 33 cm, Schneebesen, 34 cm, Pfannenwender, 33 cm, Servierlöffel, 32 cm, Schöpfkelle, 31 cm und Reibe, 8,5 x 20 cm (Ø x H).

Material Utensilien Nylon mit PP-Griff, Reibe ABS und rostfreier Stahl. Maße 34 x 13 cm (H x Ø). Spülmaschinengeeignet.

9958404 29,00



PRIMUS

13 ZUBEHÖRSET CAMPFIRE PREP SET

Set aus Kochmesser, Pfannenwender, Kochlöffel, Kochgabel und Mikro-Reibe. Inkl. Tasche.

Material Edelstahl, Eichenholz. Maße 56 x 25 cm (B x H).

9951357 90,00



GEFU

14 UNIVERSAL QUIRL FINELLO

Milchschaum, Saucen, Desserts, Suppen und vieles mehr lassen sich damit schnell zubereiten. Einfach den Griff drücken und der Quirl mixt.

Material Edelstahl/Kunststoff. Maße 6,5 x 6,5 x 36 cm (B x H x T).

9958386 16,50



GEFU

15 DOSENÖFFNER ZENGA

Zangen-Doesenöffner mit integriertem Deckel- und Kapselheber. Durch die Spitze lassen sich Vakuumverschlüsse leichter lösen.

Material Edelstahl, Kunststoff. Maße 21,5 x 5,9 x 5,5 cm (L x B x H).

9950433 23,00



3IN1

16 3IN1 DOSENÖFFNER

Drei praktische Tools in einem
o Dosenöffner
o Flaschenöffner
o Zughaken

Material Kunststoff, Metall. Maße 18,5 x 5 x 5,8 cm (L x B x H).

9956703 17,50


 JOSEPH
Joseph

**17 DOOR STORE CHOP
2-TEILIGES SCHNEIDEBRETT**

Farbe grün, grau, silber. Maße 34,7 x 24,7 x 2,1 cm (L x B x H). Material PP, Silikon, ABS, 3M VHB-Klebeband. Spülmaschinengeeignet.

9935070 38,00

 JOSEPH
Joseph

18 REGALEINHÄNGE-SCHNEIDEBRETT-SET FOLIO™ SLIM 3-TLG.

Set mit drei farbkodierten Schneidebrettern und einem Aufbewahrungsbehälter. Anbringung im Schrank oder darunter (Mindestinnengröße 33 x 24 cm (B x T)).

Material PP. Schneidebretter spülmaschinengeeignet.

9984696 57,50

 JOSEPH
Joseph

19 QUICKSNAP PLUS EISWÜRFELFELBEHÄLTER

Eiswürfel einzeln entnehmbar. Der flexible Deckel verhindert das Verschütten von Wasser. Material Kunststoff.

Maße 32,2 x 13 x 3,5 cm (L x B x H).

9953343 15,00

 WIND
ORGANIC

20 SCHNEIDEBRETT SNAP

Handliches und funktionales Design. Einfach in der Mitte zu falten.

Material biozirkulärer Kunststoff mit Holzfasern. Maße S: 16,6 x 0,5 x 33,1 cm (B x H x T) L: 24,2 x 0,8 x 46,4 cm (B x H x T.) Spülmaschinengeeignet.

S nature leaf green **9984525 13,00**
L nature leaf green **9984526 25,50**
S nature ash grey **9984896 13,00**
L nature ash grey **9984897 25,50**



WIND

21 SCHNEIDEBRETT 5-TEILIG

Mit 4 entnehmbaren und gekennzeichneten Schneideauflagen für die separate, hygienische Zubereitung von Obst und Gemüse, Fisch, Fleisch und Geflügel.

Material Bambus/PP. Maße 32,5 x 2,3 x 22,5 cm (B x H x T). Schneideauflagen spülmaschinengeeignet.

9944071 28,00


NEU

gumex

22 SCHNEIDEBRETT FALTBAR
Multifunktionales, faltbares Schneidebrett, welches ausgeklappt zur Waschschüssel wird. Zusammengeklappt nur 2,5 cm dick.

Material Kunststoff/Silikon. Maße 40 x 2,5/13,5 x 30 cm (B x H x T).

9958448 23,00


Bitte beachten Sie die Erläuterungen der Piktogramme sowie die Gefahrenhinweise auf Seite 608 dieses Kataloges.



BRUNER

23 EISWÜRFEL COOL CUBES

Nicht schmelzendes Eiswürfel, ideal um Getränke schnell abzukühlen. Vielfach wieder verwendbar. Inhalt 10 Stück.

Farben pink, blau, grün, orange. Material Kunststoff. Nicht spülmaschinengeeignet, nicht mikrowellengeeignet.

9951426 5,70


Gefahr

GEFU

24 STABFEUERZEUG CURVO

Nachfüllbares Gas-Stabfeuerzeug mit flexiblem Flammenteil aus Metall, größenregulierbarer Flamme und Piezo-Zündung. Der flexible Flammenteil ermöglicht das Zünden Ihrer Flamme auch an unzugänglichen Stellen.

Material Kunststoff, Metall. Maße 26 x 2,2 x 1,5 cm (L x B x H). Gefahr: H220

9956742 13,00


BRUNER

25 ELEKTRISCHES FEUERZEUG

USB-Akku-Anzünder mit flexiblem Arm und integriertem Schalter. Die praktische, sichere und nachhaltige Lösung für das Anzünden von Gaskochern und -grills. Metallgehäuse. Komplet mit Micro-USB-Ladekabel.

Material Metall. Maße 23,5 x 1,5 x 1,5 cm (L x B x H).

9944347 17,50


NEU



Gefahr

gumex

26 MELAMINREINIGER

Dieser speziell für Melamin Geschirr entwickelte Reiniger entfernt mühelos Verfärbungen und Flecken ohne Abrieb. Dadurch bleibt das Melamin in gutem Zustand. Darüber hinaus hat der Reiniger eine antibakterielle Wirkung.

Füllmenge 350 g. Gefahr: H318.

9958444 9,20

Grundpreis pro 1 kg = 26,25



GEFU®

1 MULTIZERKLEINERER SPEED-WING

Mit Seilzugmechanismus zum kraftsparenden Zerkleinern, Pürieren, Mischen, Verquirlen und Rühren. Mit umfangreichem Zubehör.

Füllmenge 800 ml. Maße 13,9 x 13,4 cm (Ø x H). Material SAN. Spülmaschinengeeignet (außer Deckel), nicht mikrowellengeeignet, nicht tiefkühlgeeignet.

9954121 52,00

NEU



GEFU®

2 MULTIZERKLEINERER ZIZO

Durch den Seilzugmechanismus gelingt ein effizientes Zerkleinern, Pürieren, Mischen, Verquirlen und Rühren von verschiedensten Zutaten im Handumdrehen und ohne viel Kraftaufwand.

Füllmenge 450 ml. Maße 13 x 12,5 cm (Ø x H). Material Kunststoff. Spülmaschinengeeignet (außer Deckel), nicht mikrowellengeeignet, nicht tiefkühlgeeignet.

9958383 34,50



GEFU®

3 SPÄTZLE-MIX TWISTER

Selbstgemachte Spätzle, Pfannkuchen oder Crepes im Handumdrehen. Einfach die Zutaten nach der Skalierung auf dem Shaker einfüllen, der Mix-Einsatz sorgt durch kurzes, kräftiges Schütteln für die optimale Teigmischung.

Material PP/ABS Kunststoff. Maße 8 x 24 cm (Ø x H). Spülmaschinengeeignet, nicht mikrowellengeeignet, nicht tiefkühlgeeignet.

9950434 22,00



GEFU®

4 SPIRALSCHNEIDER SPIRELLI

Zwei unterschiedlich breite Spiralen mit japanischen Spezialmessern verwandeln Möhren, Rettich, Gurken und sonstige feste Gemüsesorten im Handumdrehen in appetitliche Endlos-Spiralen.

Material Klingen aus Edelstahl, Gehäuse Kunststoff. Spülmaschinengeeignet. Maße 7 x 13,2 cm (Ø x H).

9950439 25,50



BRUNNEN

5 RASPEL-SET GRATTU

Cleveres Raspel-Set bestehend aus 4 Reiben für Grob- und Feinarbeit. Ideal für Obst, Gemüse und Parmesan. Mit praktischer Auffang- und Aufbewahrungsbox. Platzsparend verstaubar.

Material PP/Edelstahl. Maße 24 (vorne)/4 (hinten) x 9 x 10 cm (B x H x T). Spülmaschinengeeignet, nicht mikrowellengeeignet, tiefkühlgeeignet.

9913843 9,10



Joseph Joseph

6 2-IN-1 MINI-REIBE UND HOBEL

Diese kompakte Minireibe ist ideal zum Reiben und Hobeln kleinerer Lebensmittel wie Knoblauch, Ingwer und Radieschen geeignet.

Material PP, Edelstahl, SAN, TPR. Maße 29,0 x 6,5 x 4,5 cm (L x B x H). Spülmaschinengeeignet.

9942524 21,00



Joseph Joseph

7 4-IN-1 SALATZUBEREITUNGS-SET

Mit 4 austauschbaren Einsätzen: Salatschleuder, Reibe, Hobel & Spiralschneider.

- o Mit Fingerschutz
- o Rutschfeste Basis

Material SAN, ABS, PP, Edelstahl, TPR. Maße 24 x 15,5 cm (Ø x H). Nur Handwäsche, nicht mikrowellengeeignet, nicht tiefkühlgeeignet.

9956705 67,50



Joseph Joseph

8 3-IN-1 FLASCHENÖFFNER

Zwei Flaschenöffner und ein Folienschneider in einem Gadget.

- o Leichtgängiger Korkenzieher
- o Kronkorkenöffner
- o Platzsparendes Design
- o Folienschneider

Material Edelstahl, ABS. Maße 6 x 18,5 x 5 cm (B x H x T).

9956704 17,50




BRUNNEN

9 TOASTER

Klappbarer Toaster mit Edelstahlplatte. Für Gaskocher geeignet.

Durchmesser 22 cm. Spülmaschinengeeignet.

9951438 17,50



BRUNNEN

10 CAMP-A-TOASTER

Ideal zum Toasten und Aufwärmen von Brötchen. Passend für nahezu alle Gaskocher.

Material Edelstahl. Maße ca. 23 x 5,5 x 13 cm (B x H x T).

9973840 34,00

NEU



BRUNNEN

MINIOWATT

11 TOASTER

Unser elektrischer Toaster ist so konstruiert, dass er nur wenig Strom verbraucht, was ihn ideal für den Einsatz auf Campingplätzen mit niedriger Wattzahl macht.

Spannung 230 Volt. Leistung 780 - 930 Watt. Maße 28,3 x 16,9 x 18,5 cm (B x H x T).

9958503 45,00

NEU



BRUNNEN

MINIOWATT

12 ELEKTROKOCHTOPF

DYOMO
Multifunktionale herdfreie Kochlösung mit transparenten Deckel.

Spannung 230 Volt. Leistung 500 - 1.000 Watt. Farbe schwarz. Material PP, Edelstahl. Füllmenge 2,5 l. Maße 29,5 x 25,5 x 19 cm (B x H x T).

9958531 50,50


silwy
13 MAGNET-GEWÜRZMÜHLEN

- o Mit Keramikmahlwerk
- o Halten kombiniert mit den Pads auch während der Fahrt
- o Formschön vergossener Magnet im Boden der Mühlen

Material Kristallglas, Magnet.
 Volumen 192 ml pro Mühle. Maße
 4 x 13,5 cm (Ø x H). 1 x Pfeffermühle,
 1 x Salzmühle, 2 x Metall-Nano-
 Gel-Pads (7,5 cm).

9957975 67,50
silwy
**14 FEINKOST-MAGNETGLÄSER
 3ER SET**

Die Gläser halten dank integrier-
 ten Magneten im Deckel an
 der Metallleiste. Metallleiste
 und Gläser können kopfüber,
 vertikal oder horizontal mon-
 tiert werden.

Lieferumfang 3x Feinkost-Magnet-
 gläser, 1x Metall-Leiste, Etiketten.
 Material Glas, Magnet, Metall,
 Kunstleder.

Volumen 125 ml pro Glas.
 Leiste 25 cm.

schwarz 9945372 67,50
weiß 9945373 67,50

Volumen 192 ml pro Glas.
 Leiste 25 cm.

schwarz 9984674 67,50
weiß 9957976 67,50

silwy
NEU
**15 FEINKOST-MAGNETGLÄSER
 ALL BLACK**

Dieses exklusive 3er Set be-
 inhaltet hochwertige Gläser
 und eine Magnetleiste. Die
 Leiste (25 cm) in Schwarz sorgt
 für eine sichere und platzspa-
 rende Befestigung der Gläser
 an jeder magnetischen Ober-
 fläche.

Farbe schwarz. Füllmenge 192 ml.

9945142 67,50

silwy
NEU
16 STREUEINSÄTZE MIX

Streueinsätze für alle silwy®
 Feinkost-Gläser mit 125 ml und
 192 ml Füllvolumen. Im Set sind
 2 feine und ein grober Streuein-
 satz enthalten.

Farbe schwarz. Nicht spülmaschi-
 nengeeignet. 3er-Set.

9946974 17,50

Passende Leisten zum
 Anbringen an der Wand
 finden Sie auf S. 165, Nr. 15.

Weitere Modelle/
 Varianten
 online erhältlich


NEU

BRUNNEN
**17 GEWÜRZSTREUER SPICE
 BOX**

Praktischer Gewürzstreuer
 aus hochwertigem Kunststoff.
 4 getrennte Kammern. 6 sor-
 tierte Farben.

Maße 6 x 8 cm (Ø x H).

9958391 6,80
NEU

GEFU
**18 SALZ- UND PFEFFERMÜHLE
 TUSOME**

Zwei Mini-Mühlen mit Aroma-
 deckel in der pur gestalteten
 Menage. Ausgestattet mit
 Keramikmahlwerk, das von
 grob bis fein stufenlos verstell-
 bar ist.

Maße 3,6 x 9,2 x 7 cm (B x H x T).

9958379 19,50

19 20

HOFMANN

19 GEWÜRZSTREUER 3-FACH

Inhalt 105 g. Salz, Pfeffer
 schwarz, Paprika edelsüß.

9935860 5,90
HOFMANN

21 GEWÜRZSTREUER 3ER PACK

Inhalt 174 g. 6-fach Gewürz-
 streuer mit Salz, Paprika,
 Curry, Knoblauch-Granulat,
 Pfeffer weiß, Pfeffer schwarz.
 4-fach Streuer zum Würzen
 von Fleisch. 4-fach Streuer für
 Salate und Sonstiges.

9935740 15,00
20 GEWÜRZSTREUER 6-FACH

Inhalt 72 g. Salz, Paprika,
 Curry, Knoblauch-Granulat,
 Pfeffer weiß, Pfeffer schwarz.

9935850 5,70
i

Art. 19 - 21: Alle Informationen gemäß Lebensmittelinformationsver-
 ordnung (LMIV) finden Sie auf www.movera.com unter der jeweiligen
 Artikelnummer.

BRUNNEN
**22 SALZ- UND
 PFEFFERMÜHLE MELANGE**

Salz- und Pfeffermühle aus
 robustem Kunststoff mit Kera-
 mikmahlwerk. Mit Verschluss-
 kappen an beiden Enden.

Maße 22,3 x 5 cm (H x Ø).

9924310 11,50

23 EIERBOX EGGS TO GO

Mit praktischem Clipverschluss.
 Stoßfest und stapelbar.

Farbe nature desert sand. Material
 biozirkulärer Kunststoff. Spülma-
 schinengeeignet, nicht mikrowellen-
 geeignet, nicht tiefkühlgeeignet.

6 Eier 9984524 9,20
10 Eier 9984523 10,50
NEU

24 EIERKÖPFER CREGG

Mit den Schneiderädern nach
 unten auf das Ei, leicht drücken
 und drehen. Die Eierschale ist
 zerschnitten und man kann die
 obere Hälfte des Eis abheben.
 Nun kann Cregg als Eierbecher
 benutzt werden.

Material Kunststoff. Maße 7 x 1,2
 cm (Ø x H).

9958388 11,50

25 CAMPING PIEPEI

Die singende Eieruhr zum Mit-
 kochen. Damit gelingen Ihnen
 immer perfekt gekochte Eier.
 Egal, ob Sie mit kaltem oder
 kochendem Wasser starten.

Material Kunststoff.

Maße 4 x 6 x 4 cm (B x H x T).

9942359 29,00



1 TOPFSET ACADEMY NG 7+1 Ø 22

Das Vacublock-System sichert Ihre Töpfe und Pfannen während der Fahrt. Glasdeckel mit Silikon-Lärmschutzrand mit Sieböffnung und Schlitz zur Befestigung der Griffzange. Bestehend aus Topf (4,5 l) Ø 22 cm, Pfanne Ø 22 cm, Pfanne Ø 18 cm, Topf (1,4 l) Ø 16 cm, Siebdeckel Ø 22 cm, Deckel Ø 22/20/18 cm, Griffzange, Topfhalteband, Topfschutz.

Für alle Herdarten geeignet. Material Edelstahl. Gewicht 3,75 kg.

9944364 168,00

2 TOPFSET ACADEMY NG MINI (Abbildung siehe oben)

Bestehend aus Topf (2,8 l) Ø 20 cm, Topf (1,4 l) Ø 16 cm, Pfanne Ø 20 cm, Siebdeckel Ø 20 cm, Griffzange, Topfschutz, Tasche.

Für alle Herdarten geeignet. Material Edelstahl. Gewicht 2,3 kg.

9944365 112,00



4 TOPFSET PIRATE SPACEMASTER Ø 24 CM

Hochwertige Kochgeschirrsatzkollektion mit induktionsfähigem Boden. Alle Töpfe und Pfannen sind platzsparend ineinander stapelbar. Mit Glasdeckel mit Silikon-Lärmschutzrand und Sieböffnung, hochwertigem Universal-Topfgriff mit Öffnungssicherung gegen versehentliches Betätigen und Tragetasche.

Bestehend aus Topf 24 x 10 cm (Ø x H), Topf 20 x 9 cm (Ø x H), Pfanne 24 x 5 cm (Ø x H), Deckel Ø 24 cm, 2 Griffzangen, Topfschutz.

Für alle Herdarten geeignet. Material Aluminium. Gewicht 3,75 kg.

9984744 112,00



6 TOPFSET FUSION 7+1 Ø 22 CM

Hochwertige Kochgeschirrsatzkollektion mit induktionsfähigem Boden und kratzfester Keramik-Antihafbeschichtung. Mit Vacublock und Magnetogrip Systemen. Töpfe und Pfannen sind ineinander stapelbar. Abklappbare Griffe mit integriertem Magnetelement.

Besteht aus 2 Töpfen (Ø 22 cm, 18 cm), 2 Pfannen (Ø 22 cm, 20 cm), 2 Deckeln und Griffzange, Topfschutz.

Material Aluminium, Keramik-Antihafbeschichtung. Für alle Herdarten geeignet. Gewicht 4 kg.

9984745 146,00



8 TOPFSET CAREZZA BRUNNER MAGNETGRIP 7+1

Kratzfeste Keramik-Antihafbeschichtung. Ausgestattet mit den revolutionären Vacublock und Magnetogrip Systemen. 2 Töpfe (Ø 22, 18 cm) und 2 Pfannen (Ø 20, 22 cm) platzsparend ineinander stapelbar. Abklappbare Griffe mit integriertem Magnetelement, Topfschutz und 2 Deckeln.

Farbe blau. Material recyceltes Aluminium. Für alle Herdarten geeignet. Gewicht 4 kg.

9984811 146,00

NEU



3 SCHNELLKOCHTOPF QUICKPOT

Schnellkochtopf mit transparentem Deckel. Bis zu 40 % mehr Vitamine und Enzyme bleiben erhalten und spart bis zu 70 % Zeit und Energie. Dank des vielseitigen Designs können Sie den Quikpot auch als herkömmlichen Topf oder Stielkasserolle verwenden. Ø 22 cm, Volumen 5 l.

Farbe schwarz. Material Aluminium. Für alle Herdarten geeignet. Gewicht 1,9 kg.

9958527 61,50



5 PIRATE KOCHTOPFSET VACUBLOCK SYSTEM

Das neue Vacublock-System sichert Ihre Töpfe und Pfannen während der Fahrt. Glasdeckel mit Silikon-Lärmschutzrand mit Sieböffnung und Schlitz zur Befestigung der Griffzangen. Platzsparer Klappgriff. Set bestehend aus Topf Ø 22 cm, Topf Ø 18 cm, Pfanne Ø 22 cm, Pfanne Ø 20 cm, Siebdeckel Ø 22 cm, Deckel Ø 22/20/18 cm, Griffzange, Topfhalteband, Topfschutz.

Für alle Herdarten geeignet. Material Aluminium. Gewicht 3,7 kg.

9934747 146,00



7 TOPFSET PIRATE 8-TLG.

Topfset aus Aluminium mit hochwertiger Antihaf-Beschichtung. Kompakt verstaubar, modernes Design, hygienisch, unempfindlich gegenüber Temperaturschocks und korrosionsfest. Beinhaltet 2 Töpfe Ø 20 und Ø 16 cm, 2 Pfannen Ø 20 und Ø 18 cm, Siebdeckel Ø 20 cm, Deckel Ø 18 cm, Griffzange, Topfhalteband.

Farbe schwarz. Material Aluminium. Herdarten: Gas, Elektro, Keramik, Induktion. Gewicht 2,3 kg.

9951383 89,50

NEU



9 TOPFSET TORRALTA 11-TLG.

Stapelbares Set bestehend aus Topf Ø 22 cm, Topf Ø 20 cm, Topf Ø 18 cm, Milchkochtopf Ø 11, Pfanne Ø 22 cm, Kombi-Deckel Ø 22/20/18 cm, Deckel Ø 22 cm, 2 platzsparende Griffe, 2 Topf- und Pfannenschutz. Mit speziellem Kantendesign für den sicheren Halt der Pfannen und klappbare, platzsparende Griffe für die aussenliegenden Töpfe und Pfannen.

Farbe blau. Material Aluminium. Für alle Herdarten geeignet. Gewicht 4,4 kg.

9958528 157,00



Kochen mit Leidenschaft.

Die Produktlinie Click & Cook ist vielseitig, platzsparend und die Griffe können mit einer einfachen Bewegung ein- und ausgeklappt werden. Die patentierte Arretiervorrichtung der Griffe erlaubt sicherste Handhabung während des Kochens.



10 - 13 CLICK & COOK KOCHGESCHIRR KERAVIS

3-fach Antihaftversiegelung Keravis, verstärkt durch Keramik-Partikel, sehr hitzebeständig. Bodenstärke 2,5 mm. Für alle Herdarten geeignet außer Induktion.



10 CLICK & COOK KOCHTOPF KERAVIS MIT DECKEL

Ø 16 cm, 1,6 l, 0,95 kg **9931426 65,00**
 Ø 20 cm, 3,25 l, 1,28 kg **9931423 67,50**
 Ø 24 cm, 5,6 l, 1,64 kg **9931422 71,00**



11 CLICK & COOK GLASDECKEL

Ø 16 cm **9931403 13,00**
 Ø 20 cm **9931404 14,00**
 Ø 24 cm **9931405 15,00**
 Ø 28 cm **9931406 17,50**



12 CLICK & COOK KOCHTOPF KERAVIS OHNE DECKEL

Ø 16 cm, 1,6 l, 0,51 kg **9931418 54,00**
 Ø 20 cm, 3,25 l, 0,72 kg **9931419 58,50**
 Ø 24 cm, 5,6 l, 1,10 kg **9931421 64,00**



13 CLICK & COOK KOCHTOPFSET KERAVIS 6-TLG.

Bestehend aus 3 Töpfen Ø 16 cm, Ø 20 cm und Ø 24 cm mit passenden Glasdeckeln. Gewicht 3,72 kg.

9931410 188,00

NEU



14 BRATPFANNENSET TORRE 2-TLG.

Set bestehend aus Pfanne und abnehmbarem Griff. Mit einer Ceraforce® Granitium Keramikbeschichtung. Der Griff ist mit Silikoneinlagen ausgestattet und trägt bis zu 10 kg Inhalt.

Für alle Herdarten geeignet. Farbe grau. Material Aluminium.

Ø 20 cm 0,65 kg **9958405 49,50**
 Ø 24 cm 0,83 kg **9958406 57,50**
 Ø 28 cm 1,02 kg **9958407 67,50**

NEU



15 BRATPFANNENSET TORRE 4-TLG.

Set bestehend aus zwei Pfannen, Casserole und abnehmbarem Griff. Mit einer Ceraforce® Granitium Keramikbeschichtung. Der Griff ist mit Silikoneinlagen ausgestattet und trägt bis zu 10 kg Inhalt.

Für alle Herdarten geeignet. Farbe grau. Material Aluminium. Gewicht 2,06 kg.

9958408 134,00

NEU



16 GRIFF BAKELITE

Der abnehmbare Ersatz-Pfannengriff ermöglicht den Einsatz des Torre Kochgeschirrs mit einem einfachen Handgriff. Dabei schützt der Griff dein Kochgeschirr dank des Silikonclips vor Kratzern und Beschädigungen.

Farbe schwarz. Material Kunststoff.

9958449 29,00

NEU



17 MAGNET-SANDWICH-BUNDLE

Bestehend aus 5 Stück. Für alles, was unterwegs herumfliegt oder klappert wie z. B. Teller, Schalen, Kochgeschirr, etc. Passt sich der Oberfläche an. Magnet herausnehmbar und wiedereinsetzbar.

Farbe grey. Material Silikon. Maße 20,5 x 0,6 cm (Ø x H).

9975511 67,50

NEU



GEFU®

18 ÜBERKOCHSCHUTZ BOLLA

Kochende Flüssigkeiten und aufkommender Schaum werden sofort von dem Überkoch- und Spritzschutz aufgefangen und laufen direkt zurück in den Topf. Perfekt geeignet auch zum Dünsten von Gemüse etc.

Farbe grau. Material Silikon. Spülmaschinengeeignet, mikrowellengeeignet.

9958387 23,00



Maximex®

19 SPRITZSCHUTZ GERUCHSABSORBIEREND

Ein integrierter Aktivkohle-Filter reduziert deutlich schlechte Gerüche. Einklappbarer Griff. Für Pfannen und Töpfe mit einem Durchmesser von bis zu 28 cm.

Farbe schwarz. Material Edelstahl.

9957939 23,00



gimex

1 KOCHTOPFSET BLACK LINE 7-TLG.

Bestehend aus Topf Ø 24 cm, 4 l, Topf Ø 19,5 cm, 1,7 l, Pfanne Ø 23,5 cm, 2,2 l, Pfanne Ø 21,5 cm, Glasdeckel Ø 23,5 cm, Glasdeckel Ø 19,5 cm, Sicherheitsgriff, Spanngurt, 3 Topfschoner aus Filz.

Herdarten Induktion, Ceran, Gas, Elektro. Farbe schwarz. Material Aluminium. Gewicht 3,26 kg.

9943653 101,00



gimex

2 TOPFSET SILVER LINE 8-TLG.

Bestehend aus Topf Ø 24 cm, 4 l, Topf Ø 23,5 cm, 2,2 l, Topf Ø 19,5 cm, 1,7 l, Topf Ø 18 cm, 1,3 l, Pfanne Ø 21,5 cm, Deckel Ø 23,5 cm, Deckel Ø 19,5 cm. Hitzeabweisende Griffe, 3-fach antihaftbeschichtet, abnehmbarer Sicherheitsgriff, 3 Topfschoner aus Filz, Spanngurt für platzsparendes Verstauen.

Herdarten Induktion, Ceran, Gas, Elektro. Farbe silber. Material Aluminium.

9955791 107,00



gimex

3 TOPFSET SILVER LINE 9-TLG.

Bestehend aus Topf Ø 24 cm, 4 l, Topf Ø 23,5 cm, 2,2 l, Topf Ø 19,5 cm, 1,7 l, Topf Ø 18 cm, 1,3 l, Pfanne Ø 21,5 cm, Deckel Ø 23,5 cm, Deckel Ø 19,5 cm, faltbares Nudelsieb Ø 22 cm, 3 Topfschoner aus Filz. Hitzeabweisende Griffe, 3-fach antihaftbeschichtet, abnehmbarer Sicherheitsgriff.

Herdarten Induktion, Ceran, Gas, Elektro. Farbe silber. Material Aluminium.

9955789 112,00



NEU

Outwell

4 KOCHSET FEAST M

Aus hochwertigem Aluminium und einer langlebigen, antihaftbeschichteten Keramik-Kochfläche. 6-tlg. Set bestehend aus 1 Topf, 3 l, 1 Kasserolle, 1,5 l, 1 Bratpfanne Ø 20 cm, 1 Deckel, 2 abnehmbare Griffe

Farbe silber. Material Aluminium mit keramischer Antihaftbeschichtung. Gewicht 2,61 kg. Für alle Herdarten geeignet.

9958412 74,00



EuroTrail

5 KOCHTOPFSET ANCECY M PREMIUM

Set aus stapelbaren Töpfen, bestehend aus Topf Ø 16 x 8 cm, Topf Ø 18 x 9 cm, 2 Silikondeckeln und abnehmbarem Griff.

- o Für den Backofen geeignet
- o Innenliegende Skalierung

Material Edelstahl. Für alle Herdarten geeignet.

9945194 78,50



gimex

6 PFANNENSET BLACK LINE 3-TLG.

Neues 3-tlg. Pfannenset der Black Line aus Aluminium Druckguss in 4,5 mm Stärke. Ø 22, 24, 26 cm.

- o Sehr robust
- o 3-fach antihaftbeschichtet
- o Mit abnehmbaren Griffen in Holzoptik

Material Aluminium. Herdarten Induktion, Ceran, Gas, Elektro.

9955792 73,00



PRIMUS

7 KOCHSET CAMPFIRE S.S.

5-teiliges Set bestehend aus Topf 3 l (Large) bzw. 1 l (Small), Topf 1,8 l, Pfanne Ø 21 cm, jeweils mit Klappgriff, 2 Deckeln mit Abtropfsieb.

- o Stapelbare Töpfe und Bratpfanne
- o Inklusive Transporttasche

Material Edelstahl/Aluminium. Maße 21 x 15,5 cm (Ø x H).

Large **9951354 124,00**
Small **9951355 107,00**



NEU

BRUNER

8 KÜCHENSET OMNIBOX 20-TLG.

Küchenset mit Basisausstattung für die mobile Küche. 20-tlg. Set bestehend aus Edelstahl-Topf mit Silikongriffen Ø 22 cm (3,5 l), Deckel Ø 22 cm aus Glas mit Silikongriff, Edelstahl-Kasserolle Ø 17 cm (1,3 l) mit Silikongriff, Deckel Ø 17 cm aus Glas mit Silikongriff, 3 Kunststoffbehälter mit Deckel (Ø 16 cm, Ø 13 cm, Ø 11 cm), Edelstahlpfanne Ø 22 cm (1,5 l) mit Silikongriff, Löffel, Pfannenwender, Kelle, Lochlöffel, Schäler, Reibe, Schere, Messer, Waschbürste für Geschirr, Trockentuch, Aufbewahrungstasche, Tragetasche.

Material Edelstahl. Gewicht 4,25 kg. Herdarten Ceran, Gas Elektro.

9958504 112,00





9 TOPFSET MODULA 20 STONEROCK 10-TLG.

Kochset aus Anti-Haft-Aluminium, bestehend aus Topf Ø 20 cm, Kasserolle Ø 16 cm, Pfanne Ø 20 cm, Pfanne Ø 22 cm, 2 abnehmbaren Griffen, Deckel Ø 20 cm, Deckel Ø 22 cm, Sieb, Schneidebrett und Tragetasche. Geeignet für Gas, Elektro, Glaskeramik.

Farbe stone grey. Material antihafbeschichtetes Aluminium, Schneidebrett Bambus. Spülmaschinengeeignet (außer Schneidebrett).

9975334 101,00



10 TOPFSET MODULA 22 STONEROCK 11-TLG.

Kochset aus Anti-Haft-Aluminium, bestehend aus Topf Ø 22 cm, Kasserolle Ø 20 cm, Kasserolle Ø 16 cm, Pfanne Ø 20 cm, Pfanne Ø 24 cm, 2 abnehmbaren Griffen, Deckel Ø 20 cm, Deckel Ø 22 cm. Komplett mit Aluminium-Sieb, Schneidebrett und Tragetasche. Geeignet für Gas, Elektro, Glaskeramik.

Farbe stone grey. Material antihafbeschichtetes Aluminium, Schneidebrett Bambus. Spülmaschinengeeignet (außer Schneidebrett).

9975335 135,00



11 TOPFSET NERA 22 8-TLG.

Kochset aus Anti-Haft-Aluminium, bestehend aus Topf Ø 22 cm, Kasserolle Ø 20 cm, Kasserolle Ø 14 cm, Pfanne Ø 20 cm, Pfanne Ø 22 cm, abnehmbarem Griff. Komplett mit Multifunktionsdeckel Ø 22 cm. Geeignet für Gas, Elektro, Glaskeramik.

Farbe schwarz. Material Aluminium Anti-Haft Beschichtung. Gewicht 1,7 kg. Spülmaschinengeeignet.

9975336 84,00



12 TOPF-SET FLAMINIA 24 EVO 10-TLG.

Koch-Set aus Anti-Haft-Aluminium bestehend aus Topf Ø 24 cm, Kasserolle Ø 20 cm, Kasserolle Ø 16 cm, Pfanne Ø 26 cm, Pfanne Ø 20 cm, abnehmbarer Griff, Deckel Ø 24 cm, Deckel Ø 20 cm, Schüssel Ø 24 cm. Komplett mit Pasta-Sieb Ø 24 cm. Geeignet für Gas, Elektro, Glaskeramik.

Farbe flameblue. Material Aluminium Anti-Haft Beschichtung. Gewicht 2,65 kg. Spülmaschinengeeignet.

9975337 112,00



NEU

13 KOCHSET ROCKZA20-EVO

Kochgeschirrset aus Antihaf Aluminium mit abnehmbaren Griffen. Bestehend aus Kasserolle Ø 20 cm, Kasserolle Ø 18 cm, Pfanne Ø 20 cm, Pfanne Ø 18 cm. Multi-Deckelsieb, 3 abnehmbaren Griffen, Tragetasche. Kapazität 2,5 Liter. Geeignet für Gas, Elektro, Glaskeramik.

Farbe stone grey. Material Aluminium mit Anti-Haft Beschichtung. Maße 22 x 11 cm (Ø x H). Gewicht 1,11 kg. Spülmaschinengeeignet.

9958483 78,00



14 KOCHGESCHIRRSET DOLOMIA 22 PLUS

Kochset aus Aluminium mit abnehmbaren Griffen. Bestehend aus Topf Ø 22 cm, Topf Ø 18 cm, Topf Ø 16 cm, Pfanne Ø 22 cm, Pfanne Ø 20 cm, Deckel Ø 16 cm, Deckelsieb ab Ø 18 - Ø 22 cm, 3 abnehmbaren Griffen, Tragetasche. Geeignet für Gas, Elektro, Glaskeramik.

Farbe stone grey. Material Aluminium. Maße 25 x 14 cm (Ø x H). Gewicht 1,75 kg. Spülmaschinengeeignet.

9984764 92,00



15 ANTIHAFT-PFANNE

Mit klappbarem Griff. Geeignet für Gas, Elektro, Glaskeramik.

Farbe stone grey. Material Aluminium. Spülmaschinengeeignet.

| | | | |
|---------|---------|---------|-------|
| Ø 22 cm | 0,52 kg | 9984765 | 29,00 |
| Ø 26 cm | 0,69 kg | 9984766 | 33,50 |

NEU



16 WOK-PFANNE STONEROCK

Wok-Pfanne aus Anti-Haft-Aluminium, mit Lock-Up Griff für platzsparendes Verstauen.

Farbe stone grey. Material Aluminium mit Anti-Haft Beschichtung. Maße 28 x 10 cm (Ø x H). Herdarten Gas, Elektro, Glaskeramik. Spülmaschinengeeignet.

9958599 36,50



Neue Serie Artepetra von Beaver Brand. Jetzt mit neuem 7-fach beschichteten Aluminiumboden. Für Induktion geeignet.

EXKLUSIV

NEU



1 KOCHGESCHIRRET ARTEPETRA 9-TLG.

Kochgeschirrsset aus Antihaft-Aluminium mit neuen Quick-Clack Griffen. Set beinhaltet 3 Töpfe (Ø 24 cm, Ø 20 cm, Ø 16 cm), 1 Pfanne Ø 24 cm, 2 Glasdeckel, 1 langer und 2 kurze Quick-Clack Griffe, Tragetasche. Geeignet für alle Herdarten.

Material Aluminium. Gewicht 3,3 kg. Spülmaschinengeeignet.

9958481 168,00

NEU



2 PFANNE ARTEPETRA

Pfanne aus Antihaft-Aluminium mit neuem Lock-Up Griff, geeignet für alle Herdarten.

Farbe stone grey. Material Aluminium. Spülmaschinengeeignet.

| Durchmesser (cm) | Gewicht (g) | Art.-Nr. | Preis |
|------------------|-------------|----------------|--------------|
| 22 | 580 | 9958476 | 38,00 |
| 26 | 750 | 9958477 | 42,50 |

NEU



3 KOCHTOPF ARTEPETRA

Topf aus Antihaft-Aluminium mit abnehmbaren Griffen und Glasdeckel, geeignet für alle Herdarten.

Farbe stone grey. Material Aluminium. Spülmaschinengeeignet.

| Durchmesser (cm) | Gewicht (g) | Art.-Nr. | Preis |
|------------------|-------------|----------------|--------------|
| 16 | 800 | 9958478 | 34,50 |
| 18 | 910 | 9958479 | 38,00 |
| 22 | 1.260 | 9958480 | 44,50 |

NEU



4 KOCHGESCHIRR SET INDUKOCH 7-TLG.

Kochgeschirrsset aus Antihaft-Aluminium mit abnehmbaren Griffen, Multi-Deckel aus Edelstahl, Schneidebrett aus Bambus, geeignet für Induktion, Tragetasche, Kapazität 5 Liter.

Material Aluminium. Gewicht 2,8 kg. Spülmaschinengeeignet.

9958482 124,00



omnia



EIN OFEN AUF DEM HERD

Omnia® ist ein mobiler Backofen ohne eigene Wärmequelle. Stellen Sie ihn auf einen Herd oder eine andere Wärmequelle und Sie haben einen Backofen. Im Omnia-Ofen können Sie alles zubereiten, was Sie auch in einem gewöhnlichen Backofen erhitzen und backen können. Eine beliebte Möglichkeit, warme Frühstücksbrötchen und einen abwechslungsreichen Speiseplan zu erhalten, ohne fest installierten Ofen.

Der Backofen besteht aus drei Teilen, die zusammen Ober- und Unterhitze abgeben. Die runde Form verfügt über ein spezielles Design und besitzt ein Loch in der Mitte. Sie steht auf einem schalenförmigen Unterteil aus Edelstahl, das ebenfalls ein Loch in der Mitte hat. Die Schale leitet heiße Luft von der Wärmequelle an die Unterseite der Omnia-Form und erzeugt damit Unterhitze. Durch die Löcher in der unteren Schale und der Omnia-Form steigt die heiße Luft im Inneren der Konstruktion nach oben, trifft auf den Deckel und sorgt damit für Oberhitze. Im Deckel befinden sich Ventilationslöcher.

Der Omnia-Ofen kann auf allen Wärmequellen außer Induktionskochfeldern verwendet werden.


5 OMNIA CAMPINGBACKOFEN

Den Omnia Camping Backofen können Sie sowohl unterwegs auf offener Flamme (z. B. Gasherd), als auch auf dem Elektroherd (nicht Induktion) zu Hause nutzen. Durch die geschickte Konstruktion wird die Hitze gleichmäßig verteilt. Es entsteht Ober- und Unterhitze.

Material Aluminium/Stahl. Maße 25 x 14 cm (Ø x H). Gewicht ca. 500 g.

| | | |
|-----------------|----------------|--------------|
| Classic 2L | 9973475 | 52,00 |
| Classic Maxi 3L | 9987000 | 22,00 |


6 OMNIA CAMPING KIT1 5-TEILIG

Das ultimative OMNIA Camping KIT1 mit dem pfiffigen OMNIA Campingbackofen und den besten Zubehörteilen die das Kochen und Backen mit vereinfachen.

Das KIT 1 besteht aus 5 Teilen: OMNIA Campingbackofen, Silikonform 2.0, Aufbackgitter, Aufbewahrungstasche, Topflappen-Set.

Material Topflappen: 65 % Polyester, 35 % Baumwolle, Backofen: Silikon, Aluminium. Gewicht 1,75 kg.

| | |
|----------------|---------------|
| 9970146 | 112,00 |
|----------------|---------------|



NEU

7 OMNIA BACKOFEN SET KIT 2

5 Produkte in einer attraktiven Box mit praktischem Tragegriff.

Set bestehend aus:

- Omnia-Campingbackofen
 - Perforiertes Backblech
 - Aufbewahrungstasche
 - 6er-Pack Silikonformen – 2 Halb- & 4 Viertelformen
 - Tragegriff für die Omnia-Form
- Gewicht 2,2 kg.

| | |
|----------------|---------------|
| 9958373 | 159,00 |
|----------------|---------------|

Bauen Sie Ihren eigenen Omnia:


- Wählen Sie einen Deckel in Ihrer Lieblingsfarbe. (Pos. 8)
- Setzen Sie ihn auf die Form, die Sie haben möchten. (Pos. 9 und 10)
- Nun fehlt noch das Omnia-Unterteil. (Pos. 11)


8 OMNIA BACKFORM DECKEL

Material Aluminium. Maße 26 x 7 cm (Ø x H). Gewicht 223 g.

| | | |
|-----------|----------------|--------------|
| türkis | 9975232 | 40,00 |
| anthrazit | 9975231 | 40,00 |
| blau | 9975233 | 40,00 |
| gelb | 9975236 | 40,00 |
| lila | 9975234 | 40,00 |
| pink | 9975235 | 40,00 |


9 OMNIA BACKFORM ANTIHAFT

Die keramische Anti-Haft Wirkung verhindert, das Lebensmittel an der Form kleben bleiben.

- Einfache Reinigung
- Bis 250 °C hitzebeständig
- PTFE-frei

Maße 25 x 6,5 cm (Ø x H). Gewicht 177 g.

| | |
|----------------|--------------|
| 9961177 | 34,00 |
|----------------|--------------|

MAXI

Maße 25,3 x 9 cm (Ø x H). Gewicht 330 g.

| | |
|----------------|--------------|
| 9957927 | 54,00 |
|----------------|--------------|

10 OMNIA MAXI FORM

Mit 3 Liter Volumen ist die Maxiform die ideale Erweiterung zum normalen OMNIA Campingbackofen. Zusammen mit dem Unterteil und dem Deckel vom OMNIA Campingbackofen hat man einen 3-teiligen „großen“ Backofen, für 4 bis 6 Personen.

- Empfohlene Füllmenge ca. 3/4
- Das OMNIA Aufbackgitter passt ebenfalls in die Maxiform (nicht im Lieferumfang)

Material Aluminium. Maße 25,3 x 9,5 cm (Ø x H). Gewicht 221 g.

| | |
|----------------|--------------|
| 9970401 | 31,00 |
|----------------|--------------|


11 OMNIA BACKFORM BASE

Material rostfreier Stahl. Maße 23 x 3 cm (Ø x H). Gewicht 150 g.

| | |
|----------------|--------------|
| 9975229 | 29,00 |
|----------------|--------------|

Mehr Informationen
finden Sie online
www.movera.com



1 SILIKONBACKFORM DUO-PACK

Das OMNIA Duo-Pack 2.0, mit zwei Silikonformen, in unterschiedlichen Farben, für eine sichere Trennung von herzhaften und süßen Speisen.

Material Silikon. Maße 22,5 x 6 cm (Ø x H). Gewicht 285 g. Spülmaschinengeeignet, mikrowellengeeignet. Temperaturbeständig von -30 °C bis +260 °C.

9943462 45,00



2 OMNIA SILIKON-BACKFORM

Maße 24 x 8 cm (Ø x H). Gewicht 182 g.

| | | |
|-----------|---------|-------|
| anthrazit | 9957922 | 27,50 |
| türkis | 9957923 | 27,50 |
| pink | 9957924 | 27,50 |
| blau | 9957925 | 27,50 |
| gelb | 9957926 | 27,50 |



3 SILIKONFORM MUFFIN TAB

Die faltbare, flexible Muffinform ist platzsparend und gewährleistet ein leichtes Befüllen und optimales Herauslösen des Backguts. Für bis zu sechs Muffins. Mit Beispielrezepten.

Material Silikon. Maße 23 x 5 cm (Ø x H). Gewicht 238 g. Spülmaschinengeeignet, mikrowellengeeignet. Temperaturbeständig von -30 °C bis +260 °C.

9943463 29,00



4 SILIKON-BACKFORM MAXI

Die weiche Silikonform passt auch in kleine Spülbecken und lässt sich einfach verstauen. Zur Verwendung in der Omnia Maxi Backform.

Material Silikon. Maße 25 x 9 cm (Ø x H). Spülmaschinengeeignet, mikrowellengeeignet. Temperaturbeständig von -30 °C bis 260 °C.

9957888 38,50



5 OMNIA SILIKON-BACKFORM 2.0

Die Silikonform als Einsatz für die Backform für noch einfacheres Kochen und Backen.

Farbe rot. Material Silikon. Maße 23 x 5 cm (Ø x H). Gewicht 238 g. Spülmaschinengeeignet, mikrowellengeeignet. Temperaturbeständig von -30 °C bis +260 °C.

9954204 27,50



NEU

6 SILIKONFORMEN SET MAXI 6-TLG.

Die Silikonformen in den Größen Halb (2 St.) und Viertel (4 St.) eignen sich perfekt, wenn Sie mehrere kleine Gerichte in der Omnia Maxiform gleichzeitig zubereiten oder aufwärmen möchten.

Farbe bunt. Material Silikon. Spülmaschinengeeignet, mikrowellengeeignet. Temperaturbeständig von -30 °C bis +260 °C.

9958377 60,50



7 SILIKONFORMEN SET 6-TLG.

Ein Set mit sechs Silikonformen in Form von Halb- und Viertelteilen. Passend zur Backform Classic.

Farbe bunt. Material Silikon. Spülmaschinengeeignet, mikrowellengeeignet. Temperaturbeständig von -30 °C bis +260 °C.

9957904 57,00



NEU

8 KÜHLTASCHE MIT KÜHLAKKU

Mit praktischem Tragegriff. Maßgeschneidert für bis zu drei Omnia-Aluformen Nr. 9. Passend geformter Kühlakku inklusive.

Farbe silber/rot. Material Polypropylen. Maße 27 x 24 cm (Ø x H). Gewicht 640 g.

9975522 39,00



9 ALUFORM MIT PAPPDECKEL 5 STÜCK

Wurde eigens für den Omnia-Ofen entwickelt. Bei niedriger bis mittlerer Temperatur erhitzen/auftauen.

Material Aluminium/Pappe. Maße 25,5 x 8,5 cm (Ø x H). Gewicht 235 g.

9957905 17,50



10 TRAGEGRIF ZU CAMPING-BACKOFEN

Mit diesem Tragegriff lässt sich jede heiße Omnia-Form einfach anheben und tragen.

Material Edelstahl, Silikon. Höhe 23 cm. Gewicht 150 g.

9945899 27,50



OMNIA

11 OMNIA AUFBEWAHRUNGSTASCHE

Zum staubfreien Aufbewahren und Transportieren aller OMNIA Utensilien. Mit Reißverschluss und Tragegriffen.

Material 100 % Polyester. Maße 29 x 2 cm (Ø x H). Gewicht 141 g.

9956897 20,50

NEU



OMNIA

12 OMNIA PERFORIERTES BACKBLECH

Mit dem neuen Backblech einfach perfekte Pommes frites auf dem Herd zubereiten oder Brötchen aufbacken.

Farbe schwarz. Material Edelstahl. Maße 23 cm (Ø). Gewicht 235 g. Spülmaschinengeeignet.

9975517 28,00



OMNIA

13 OMNIA AUFBACKGITTER

Aufbackgitter für Brötchen und Ofenkartoffeln für den OMNIA-Campingbackofen. Auch zum Dämpfen von Gemüse und Fisch geeignet.

Material Edelstahl. Maße 22,5 cm (Ø). Gewicht 146 g. Spülmaschinengeeignet.

9918724 16,00

NEU



OMNIA

14 OMNIA OBERER OFENROST

Kochen Sie zwei Gerichte gleichzeitig. Einfach eine Zutat unten zubereiten, während Sie eine andere oben kochen!

Material Edelstahl. Maße 23,5 cm (Ø). Gewicht 182 g.

9958624 22,00



OMNIA

15 OMNIA SCHUTZHÜLLE EVA

Zum sicheren und trockenen Transport des OMNIA Backofens. Wasserabweisend, extrem robust und einfach zu reinigen. Mit Reißverschluss.

Farbe schwarz. Material EVA (Ethylen-Vinylacetat). Maße 26,6 x 15,2 cm (Ø x H). Gewicht 360 g.

9971035 37,00



OMNIA

16 OMNIA THERMOMETER

Zur Überwachung der Temperatur während des Backvorganges. Einfache Anbringung am Deckel in einem der Löcher des OMNIA Backofens. Ebenfalls als Fleischthermometer nutzbar.

Material Sensor aus Edelstahl, Verkleidung Silikon. Maße 5 x 4,3 cm (B x H). Gewicht 43 g.

9957535 21,50




OMNIA

17 OMNIA UNTERSETZER

Praktischer Untersetzer, maßgeschneidert für die Omnia-Form. Beachten Sie, dass das Unterteil aus Edelstahl nicht auf dem Untersetzer stehen soll. Auch als Schneidebrett nutzbar.

Material Bambus. Maße 23,5 x 2,2 x 31,2 cm (B x H x T). Gewicht 425 g. Nicht spülmaschinengeeignet.

9957903 31,50



OMNIA

18 DAS OMNIA KOCHBUCH

OMNIA-Kochbuch mit 46 ausgewählten Rezepten auf 132 Seiten, ansprechenden Farbbildern und praktischen Tipps.


9957540 22,50



19 KOCHBUCH OMNIA AUFLAUF, QUICHE, PIZZA & CO.

Wer liebt sie nicht? Aufläufe oder pikante Kuchen. Über 40 leckere Rezepte, einfach zum Nachmachen. 64 Seiten.

9960504 17,50



20 KOCHBUCH ONE POT REZEPTE

„One Pot Rezepte – schnell & einfach“ für den Omnia Backofen. Köstliche Klassiker und Neuheiten ratz-fatz gekocht. 64 Seiten.

9957792 17,50



21 KOCHBUCH HERZHAFTES FLEISCH & FISCH

Die besten Fleisch- und Fischgerichte in einem Buch. Diese Rezepte sorgen unterwegs für höchste kulinarische Genüsse. 65 Seiten.

9956899 17,50



22 KOCHBUCH LECKEREIEN KUCHEN & TORTEN

Kuchen macht glücklich! 64 Seiten, bebildert und über 40 Kuchenrezepte. Für den OMNIA Campingbackofen entwickelt. 64 Seiten.


9956898 17,50



23 KOCHBUCH URLAUBSKÜCHE LEICHT GEMACHT

Über 50 Rezepte. Leicht nachkochbar.

9962229 17,50



24 KOCHBUCH OMNIA LEICHT & FIT – GENUSSVOLL ESSEN

Dies ist kein Diätbuch. Es vermittelt hilfreiches Wissen einer gesünderen Ernährung ohne dogmatisch zu sein. 64 Seiten.

9957539 17,50



25 KOCHBUCH BROT BACKEN MIT DEM OMNIA

„Brot backen mit dem Omnia“ Brot-, und Brötchenrezepte, von klassisch bis besonders. 64 Seiten, bebildert.

9960579 17,50



26 GU-KOCHBUCH BACKOFEN TO GO

Für den Omnia Backofen. Brot, Brötchen, Kuchen, Aufläufe und Überbackenes, unkompliziert, mit wenigen Zutaten, von süß bis herzhaft. 160 Seiten.

9957793 23,80



NEU




FAWAD

1 KAFFEEKAPSEL-HALTER
KaffEEKapsel-Halter, 4-reihig,
mit rückseitigem 3M-Band.

Material Edelstahl. Maße 20 x 25
cm (B x H x T).

9958458 18,50



BRUNER

**2 THERMO-KOCHPLATTE
THERMATE**

Für Gaskocher.

Material Stahl. Maße Ø 16 cm.

9927165 16,00



GEFU®

3 ESPRESSOKOCHER LUCINO
Aus extrem wärmeleitfähigem
Aluminium. Wird auf Elektro-,
Gas- oder Ceranherd schnell
heiß. Mit wärmeisoliertem
Kunststoffgriff.

Material Aluminium, Kunststoff.
Nicht spülmaschinengeeignet.

3 Tassen 15 x 8,6 x 15,8 cm
9950472 26,50

6 Tassen 16,5 x 20,5 x 10 cm
9950473 32,50



BRUNER

4 WASSERKESSEL KETTY

Wasserkessel aus gehärtetem
Aluminium, besonders leicht,
(nur 150 g). Mit abnehmbarem
Kunststoffgriff.

Füllmenge 1 l. Farbe schwarz. Maße
15 x 14 cm (Ø x H). Herdarten Gas,
Elektro, Keramik.

9950521 17,50



BRUNER

5 WASSERKESSEL DAYO

Mit induktionsgeeignetem
Topfboden und gummiertem,
klappbarem Griff.

Füllmenge 1,8 l. Farbe schwarz.
Material Edelstahl.
Maße 18 x 14,5/21 cm (Ø x H).
Auch für Induktion geeignet.

9957687 29,00



Outwell

**6 - 7 WASSERKESSEL TEA
BREAK**

Mit abnehmbarem Deckel,
hitzebeständigen Griff,
Verschluss zum Öffnen und
Schließen des Ausgießers.

Material Edelstahl. Farbe silber
für alle Herdarten geeignet, Farbe
schwarz nicht für Induktion geeignet.



Outwell

6 TEA BREAK M

Maße 18 x 15 cm (Ø x H).

silber 1,8l 9916637 13,00
schwarz 1,8l 9956760 17,50

7 TEA BREAK L

Maße 19 x 16 cm (Ø x H).

silber 2,2l 9916636 16,50
schwarz 2,2l 9956761 19,50



EuroTrail

8 WASSERKOCHER EUROTRAIL

Faltbarer Wasserkocher,
praktisch und platzsparend.
Gehäuse aus Silikon und Poly-
propylen, mit Edelstahl-Heiz-
element.

Leistung 1.100 W. Spannung 230 V.
Volumen 800 ml. Farbe grau.
Material Silikon, Polypropylen.
Maße 17 x 18 x 12,5 cm (B x H x Ø).

9935468 38,00

NEU



EuroTrail

9 WASSERKOCHER

Faltbarer Wasserkocher aus
flexiblem Silikon gefertigt und
mit einem Fassungsvermögen
von 600 ml.

Leistung 600 W. Spannung 220 - 240
V. Volumen 0,6 l. Maße 14,5 x 18 cm
(B x H x T). Zusammengeklappt 14,5
x 8,5 cm (B x H). Gewicht 0,62 kg.

9958473 46,00



DOMETIC

**10 KAFFEEMASCHINE MC052
12 V**

Für 5 Tassen (625 ml). Mit
Warmhalteplatte. Die Glaskan-
ne wird durch eine Transport-
sicherung fixiert.

Leistung 170 W. Spannung 12 Volt.
Maße 24 x 27 x 15,5 cm (B x H x T).

9930425 90,00

NEU



BRUNER

MINIOWATT

11 WASSERKOCHER

Dank reduzierter Leistungs-
aufnahme ermöglicht der
Wasserkocher das einfache
Erhitzen ohne die Stromquelle
zu überlasten.

Leistung 750 W. Spannung 230 V.
Volumen 1,7 l. Maße 22,7 x 15,7 x 23
cm (B x H x T).

9958502 46,00

Die Collaps Küchenhelfer lassen sich nach Gebrauch vollständig zusammenfallen und eignen sich ideal für die Zubereitung heißer und kalter Speisen. Die Küchenhelfer bestehen aus bruchsicherem Silikon bzw. TPE, lassen sich leicht reinigen.



shadow green

classic blue



navy night

12 COLLAPS KESSEL

Material Silikon und Edelstahl. Spülmaschinengeeignet, nicht mikrowellengeeignet.

1,5 L

| | | |
|--------------|----------------|--------------|
| shadow green | 9984685 | 57,50 |
| navy night | 9955647 | 57,50 |
| classic blue | 9944095 | 67,50 |



13 COLLAPS KAFFEEFILTER-HALTER

Material Silikon und Edelstahl. Maße 15 x 8 x 13 cm (B x H x T). Spülmaschinengeeignet.

navy night

9955641

25,50



14 COLLAPS SIEB

Material TPE, Kunststoff. Maße Ø 24 cm. Spülmaschinengeeignet, nicht mikrowellengeeignet, nicht tiefkühlgeeignet.

| | | |
|--------------|----------------|--------------|
| shadow green | 9984684 | 11,50 |
| navy night | 9955646 | 11,50 |
| classic blue | 9944097 | 11,50 |



15 COLLAPS SCHÜSSEL

Material TPE, Kunststoff. (Ø x H). Spülmaschinengeeignet, nicht mikrowellengeeignet, nicht tiefkühlgeeignet.

Größe M, 23,5 x 9,5 cm

| | | |
|--------------|----------------|--------------|
| shadow green | 9984686 | 10,50 |
| navy night | 9955642 | 10,50 |
| classic blue | 9944098 | 10,50 |

Größe L, 27,8 x 10,5 cm (Ø x H).

| | | |
|--------------|----------------|--------------|
| shadow green | 9984680 | 13,00 |
| navy night | 9955643 | 13,00 |
| classic blue | 9944099 | 13,00 |



16 COLLAPS SCHÜSSEL-SET

Material TPE, Kunststoff. Maße Small 20,5 x 8,5 cm (Ø x H), Medium 23,5 x 9 cm (Ø x H), Large 28 x 10 cm (Ø x H), zusammengeklappt 28 x 6 cm (Ø x H). Spülmaschinengeeignet, nicht mikrowellengeeignet, nicht tiefkühlgeeignet.

| | | |
|--------------|----------------|--------------|
| shadow green | 9984687 | 32,50 |
| navy night | 9956767 | 32,50 |
| classic blue | 9944102 | 32,50 |

17 COLLAPS SCHÜSSEL-SET UND SIEB

Faltbare Schüssel mit Deckel und Sieb, können zusammen verpackt werden.

Material TPE, Kunststoff. Maße gesamt 11 x 29 cm (H x Ø), Schüssel 10,5 x 27,5 cm (H x Ø), Sieb 9 x 23,5 cm (H x Ø), Deckel/Schneidebrett 0,5 x 29 cm (H x Ø). Spülmaschinengeeignet, nicht mikrowellengeeignet, nicht tiefkühlgeeignet.

| | | |
|--------------|----------------|--------------|
| shadow green | 9984677 | 38,00 |
| navy night | 9955645 | 38,00 |
| classic blue | 9944103 | 38,00 |



Für Pos. 17, 18, 19 und 20:
Verwenden Sie in diesen Produkten keine fettigen Lebensmittel oder Lebensmittel auf Ölbasis.



MEPAL

SERIE CIRQUA

- o Auslaufsicher, luft- und aromadicht
- o Deckel mit Sichtfenster
- o Mikrowellengeeignet (ohne Deckel)

nordic white



nordic sage



MEPAL

1 MULTISCHÜSSEL-SET CIRQUA RECHTECKIG 3-TLG.

Enthält drei flache Schüsseln in den Größen 500 ml, 1 l und 2 l. Zum Aufbewahren, Einfrieren und Aufwärmen von Lebensmitteln in der Mikrowelle. Aus unzerbrechlichem Material, luft- und aromadichte Deckel mit Sichtfenster. Auch ineinander stapelbar.

Material PP/TPE. Spülmaschinengeeignet, ohne Deckel mikrowellengeeignet, tiefkühlgeeignet. Maße 25 x 7 x 20 cm (B x H x T). Gewicht 0,7 kg.

| | | |
|--------------|----------------|--------------|
| nordic white | 9944125 | 39,50 |
| nordic sage | 9984839 | 39,50 |

nordic white



nordic sage



MEPAL

2 MULTISCHÜSSEL-SET CIRQUA RUND 3-TLG.

Enthält drei flache Schüsseln in den Größen 350 ml, 750 ml und 1,25 l. Zum Aufbewahren, Einfrieren und Aufwärmen von Lebensmitteln in der Mikrowelle. Unzerbrechlich, luftdicht und auslaufsicher. Auch ineinander stapelbar.

Material PP/TPE. Spülmaschinengeeignet, ohne Deckel mikrowellengeeignet, tiefkühlgeeignet. Maße 19,5 x 8 x 19,2 cm (B x H x T). Gewicht 0,7 kg.

| | | |
|--------------|----------------|--------------|
| nordic white | 9944127 | 32,50 |
| nordic sage | 9984842 | 32,50 |

MEPAL

3 VORRATSDOSENSET EASYCLIP 3-TLG.

3-teiliges Set bestehend aus zwei Vorratsdosen, 450 ml und einer Vorratsdose, 1.000 ml. Mit nur einem Klick lässt sich die Dose luftdicht und auslaufsicher verschließen und im Kühlschrank stapeln. Transparenter Deckel. Auch zusammen mit dem Deckel in der Mikrowelle zu verwenden. Dazu einfach den Verschluss-Clip mit dem patentierten Lüftungsventil öffnen. Farbe nordic black. Material PP/Silikon. Spülmaschinengeeignet, mikrowellengeeignet, tiefkühlgeeignet.

| | | |
|---------------------------|----------------|--------------|
| 2 x 450 ml + 1 x 1.000 ml | 9984836 | 29,00 |
| 2 x 700 ml + 1 x 1.500 ml | 9984837 | 38,00 |

nordic sage



nordic white



MEPAL

4 BUTTERDOSE DECKEL KLAR

Die vier rutschfesten Standfüße sorgen für eine stabile Position der Butterdose auf dem Tisch.

Material PCTG. Maße 9,8 x 6,4 x 17 cm (B x H x T). Gewicht 140 g. Spülmaschinengeeignet bis 70°C, nicht mikrowellengeeignet, nicht tiefkühlgeeignet.

| | | |
|--------------|----------------|-------------|
| nordic white | 9984703 | 9,20 |
| nordic sage | 9984846 | 9,20 |

GEFU

5 SCHÜSSEL-SET PREPARO 4-TLG

Schnell zur Hand, schnell verstaubt: dieses 4-teilige Platzsparwunder passt in jeden Küchenschrank und sorgt dort für Ordnung. 4-tlg Set bestehend aus: zwei Schüsseln (1,8 l, 4 l), Sieb, Eitrenner.

Farbe schwarz/grau. Material Kunststoff. Gewicht 0,35 kg. Spülmaschinengeeignet, mikrowellengeeignet, nicht tiefkühlfest.



NEU

| | |
|----------------|--------------|
| 9958384 | 38,00 |
|----------------|--------------|

NEU



0,7 l 1,1 l 2 l 3er Set

MEPAL

6 OMNIA VORRATSDOSE

Diese Aufbewahrungsdose ist geräumig und vielseitig verwendbar, schließt luftdicht und ist sehr stoßfest. Darüber hinaus lässt sich die Omnia besser denn je übereinander stapeln.

Farbe nordic sage. Material ABS, SAN, TPE. Spülmaschinengeeignet, nicht mikrowellengeeignet, nicht tiefkühlgeeignet.

| | | |
|-----------------------------|----------------|--------------|
| 0,7 l | 9975622 | 9,20 |
| 1,1 l | 9975623 | 10,50 |
| 2 l | 9975624 | 11,50 |
| 3er Set (0,7 l, 1,1 l, 2 l) | 9975625 | 29,00 |

NEU



Duo 500 ml + 1,2 l 3x 500 ml

MEPAL

7 OMNIA KÜHLSCHRANKDOSE

Die Omnia Kühlschrankdose für Aufschnitt ermöglicht es dir, Wurst und Fleischwaren länger frisch zu halten. Die praktische Dose lässt sich zudem platzsparend übereinander stapeln.

Farbe nordic sage. Material ABS, SAN, TPE. Spülmaschinengeeignet, nicht mikrowellengeeignet, nicht tiefkühlgeeignet.

| | | |
|--------------------|----------------|--------------|
| 500 ml | 9975626 | 11,50 |
| 3 x 500 ml | 9975627 | 16,50 |
| Duo 500 ml + 1,2 l | 9975628 | 14,00 |

MEPAL
8 VORRATSDOSE MODULA

Maße und Inhalt jeder Vorratsdose sind abgestimmt auf die gängigsten Verpackungsgrößen sowie Küchenschubladen, und -schränke. Für das Aufbewahren von trockenen Lebensmitteln. Mit transparentem Deckel.

Material SAN/PE. Spülmaschinengeeignet, nicht mikrowellengeeignet, nicht tiefkühlgeeignet.

| | weiß | schwarz neu | |
|--------|----------------|--------------------|--------------|
| 175 ml | 9918892 | 9975603 | 5,00 |
| 425 ml | 9918890 | 9975604 | 6,90 |
| 1 l | 9918889 | 9975605 | 9,20 |
| 1,5 l | 9918888 | 9975606 | 10,50 |
| 2 l | 9918887 | 9975607 | 11,50 |


9 VORRATSDOSENSET MODULA 3-TLG.

Set bestehend aus zwei Vorratsdosen 1 l und einer Vorratsdose 2 l.

| | weiß | 9984843 | 29,00 |
|--|--------------------|----------------|--------------|
| | schwarz neu | 9975611 | 29,00 |


MEPAL
10 KÜHLSCHRANKDOSE MODULA AUFSCHNITT

Die perfekte Ergänzung zur Modula Vorratsdosen Serie. Transparenter Deckel.

Material SAN/PE. Spülmaschinengeeignet, nicht mikrowellengeeignet, nicht tiefkühlgeeignet.


| | weiß | schwarz | |
|-----------|----------------|----------------|--------------|
| 550 ml | 9951455 | 9975608 | 11,50 |
| 3x 550 ml | 9920802 | 9975609 | 15,00 |


BRUNER
11 SALATSCHÜSSEL GREENKICK

Salatschüssel mit Bambusdeckel, Salatbesteck und Anti-Slip.

Farbe hellgrau/bambus. Material Melamin/Bambus. Maße 25 x 12 cm (Ø x H). Gewicht 1 kg. Spülmaschinengeeignet (außer Deckel), nicht mikrowellengeeignet, tiefkühlgeeignet (nur Schüssel).

9944338 46,00


BRUNER
12 SCHALEN SET CORALUX

Füllmenge 800 ml. Material Acryl, Polystyrol. Maße 14 x 8 cm (Ø x H). Gewicht 120 g. Nicht spülmaschinengeeignet, nicht mikrowellengeeignet, tiefkühlgeeignet.

2 Stück **9944337 15,00**


Outwell
13 SCHÜSSEL SET COOKOUT MIT DECKELN 3-TLG.

Die Schüsseln lassen sich für eine platzsparende Aufbewahrung ineinander stapeln. 6-tlg. Set bestehend aus: Schüssel S, 0,73 l, Schüssel M, 1,25 l, Schüssel L, 2,2 l und 3 Deckeln

Farbe beige/blau. Material Polypropylen, TPR. Maße 23,5 x 9 cm (Ø x H). Gewicht 0,6 kg. Spülmaschinengeeignet, nicht mikrowellengeeignet, tiefkühlfest.

9958401 19,50





WENCO

1 KÜCHENAMPEL TRIO

Drei Ablagekörbe durch Hängeketten verbunden. Praktische, platzsparende Aufhängung an der Decke. Mit Rundhaken zum Einhängen am Decken- oder Regalhaken.

Material verchromtes Metall. Maße hängend 28 x 77 cm (Ø x H).

9950506 18,50



GEFU

2 BROTKORB BRUNCH

In stylish-schlichem Edelstahl-Gestell bietet der schwarze Baumwoll-Einsatz Platz für Brot und Brötchen.

Farbe schwarz/silber. Material 100 % Baumwolle, Korb aus Edelstahl. Maße 22 x 11,5 x 22 cm (B x H x T). Stoffeinsatz waschbar bis 30 °C. Gestell spülmaschineneignet.

9941242 33,50

NEU



silwy

3 MAGNET-KONDOM FÜR STILGLÄSER

- o Eigene Gläser mit dem silwy® Magnetsystem nachrüsten
- o Für bestehende Stielgläser aller Marken geeignet
- o Sehr elastisches Silikon – leicht zu handhaben

Farbe grey. Material Silikon. Maße 8,5 x 1,2 cm (Ø x H).

9975510 17,50

NEU




kozioł

4 SCHALE LEAF-ON

Dank LEAF-ON gelangen weder Insekten noch Blätter ins Glas. Auf dem kleinen Deckel finden auch Oliven, Nüsse und Fingerfood einen Platz.

Farbe nature desert sand/nature ash grey/nature leafe green/nature flower blue. Material ORGANIC BIO-CIRCULAR/Thermoplastischer Kunststoff. Maße 9,2 x 2,6 x 14,3 cm (B x H x L).

9958454 13,00




gimex

5 TOPFUNTERSETZER FALTBAR

Material Kunststoff, ABS. Maße 21 x 1,2 cm (Ø x H). Packmaß 3,5 x 10,2 cm (Ø x H). Spülmaschinene geeignet.

grün **9943675 4,60**



Joseph Joseph

6 SILIKONUNTERSETZER 2ER-SET

Schützt Oberflächen, schmutzabweisend, leicht zu reinigen. Lassen sich platzsparend ineinandergesteckt aufbewahren.

Material Silikon. Maße 17 x 0,8 cm (Ø x H). Spülmaschinene geeignet.

9956702 14,00



Joseph Joseph

7 STRETCH - AUSZIEHBARER HITZEBESTÄNDIGER UNTERSETZER

Die Größe kann durch Falten angepasst werden.

Material Rahmen hitzebeständiges Nylon, Beschichtung Silikon. Maße 25,5 x 2 x 7,6 cm (B x H x T). Spülmaschinene geeignet.

9956707 22,00

NEU



GEFU

8 TOPFUNTERSETZER CIRCO 2-TLG.

Cleverer 2-in-1-Silikonunter-setzer für heiße Töpfe und Pfannen von klein bis groß. Isolierstark und besonders rutschsicher durch seine spezielle Wabenstruktur.

Farbe schwarz/grau. Material Silikon. Maße Ø 20 cm. Spülmaschinen geeignet.

9958380 15,00



Maximex

9 KRATZSCHUTZEINLAGE BLUME 6-TLG.

Geeignet für jede Größe von Pfannen, Backformen und -blechen. Auch als Untersetzer verwendbar.

Material 100 % Polyester. Set bestehend aus 3 x 18 cm (Ø) und 3 x 22 cm (Ø).

9950505 11,50



WENCO

10 ANTIRUTSCHFOLIE

Geräuschkämpfend, zuschneidbar.

Material EVA. Maße 150 x 50 cm (B x T).

transparent **9950700 8,10**

schwarz **9950701 8,10**



BRUNER

11 ANTIRUTSCHMATTE STAY MAT

Bis 30 °C waschbar. Rutschsicher, zuschneidbar.

Material PVC. Maße 30 x 150 cm (B x T).

beige **9951461 4,50**

grau **9951531 4,50**

blau **9951532 4,50**



gimex

12 TRINKKLIP

Trinkclip, passend für Dosen und kleine Flaschen bis 0,5l und Wassergläser. Er passt an Tisch, Liege, Stuhllehne, etc.

Material ABS.

schwarz **neu 9958443 4,60**

orange **9970233 4,60**

lime **9970235 4,60**

navyblau **9970231 4,60**

NEU




Maximex

13 SCHUBLADENORGANIZER 7-TLG.

Schafft Ordnung in jeder Schublade. Die modularen Größen bieten zahlreiche Kombinationsmöglichkeiten. Aus recyceltem Polyesterfilz.

Farbe dunkelgrau. Material 100% Polyester.
Maße 4 Stück: 13 x 9 x 5 cm (B x H x T), 2 Stück: 19 x 14 x 5 cm (B x H x T), 1 Stück: 20 x 28,5 x 5 cm (B x H x T).

9958418
23,00


Josef Joseph

14 CUPBOARDSTORE SCHUBLADE ZUM ANBRINGEN IM REGAL

Sie bietet Platz für Kleingegenstände. Mittels starkem 3M™ VHB™ Klebeband einfach zu installieren. Passt bequem unter ein Regal.

Farbe grau/weiß. Material Polypropylen.
Maße 23,5 x 22,5 x 10 cm (B x H x T).

9955566
23,00


Josef Joseph

15 CUPBOARDSTORE GEWÜRZREGAL ZUM EINHÄNGEN

Im herausziehbaren Fach haben bis zu sieben Gewürzdosens Platz. Mit starkem 3M™ VHB™ Klebeband einfach zu installieren.

Farbe grau/weiß. Material Polypropylen.
Maße 32 x 13,5 x 9,3 cm (B x H x T).

9955567
25,50

NEU



HABA

16 BESTECKKASTEN AUSSCHIEBBAR

Der Besteckkasten ist ausziehbar und lässt sich somit in der Breite anpassen. Innen und unten mit Anti-Rutsch Ausrüstung aus Silikon.

Farbe weiß/grau. Material Polypropylen, Polyester. Maße 30-52 x 5,2 x 33,2 cm (B x H x T).

9975599
19,00


Josef Joseph

17 DRAWERSTORE BESTECKKASTEN

Gestaffelte Einzelfächer für unterschiedliches Besteck. Leichtes Einsortieren durch Symbole. Rutschfeste Unterseite. Schubladenmindesthöhe 8 cm.

Farbe grau. Material Kunststoff.
Maße 11 x 5,7 x 39,5 cm (B x H x T).

9953346
23,00

Maße 17,6 x 5,5 x 39,4 cm (B x H x T).

9956693
32,50


BRUNER ORGANIC

18 BESTECKKASTEN RIO

Schlanke Form für schmale Schubladen. Kann auch problemlos in der Spülmaschine gereinigt werden.

Farbe nature desert sand. Material ORGANIC BIO-CIRCULAR / Thermoplastischer Kunststoff. Maße 21 x 4,6 x 31,8 cm (B x H x T). Spülmaschinengeeignet.

9958450
13,00


Josef Joseph

19 TOPFDECKEL-HALTERUNG

Lässt sich einzeln an der Innenseite von Schranktüren oder tiefen Schubladen anbringen. Mit starkem 3M™ VHB™ Klebeband. Geeignet für Deckel Ø 16 bis 24 cm. 4 Stück im Set.

Farbe dunkelgrau. Material ABS.
Maße 19,2 x 2,2 x 3,7 cm (B x H x T).

9955565
17,50


Josef Joseph

20 AUSZIEHBARER KOCHGESCHIRR ORGANIZER

7 verstellbare Drahtstege mit Deckelgriffmulden. Lässt sich an Schubladengröße anpassen. Rutschfeste Oberfläche.

Farbe grau. Material Polystyrol. Maße 30-57,5 x 14,7 x 20,4 cm (B x H x T).

9956701
40,50


BRUNER

21 BESTECKKASTEN MANTIS

Besteckkasten für Schubladen. Verstellbar, 7 Fächer. Mit repositionierbarem oberen Einsatz.

Farbe hellgrau. Material Kunststoff.
Maße 31,5 x 6 x 23,5-39,5 cm (B x H x T).

9984741
16,00




1 TURBO-LOC®

Sicherer Halt durch Turbo-Loc® Klebetechnik. Schnelle und einfache Montage ohne Werkzeug und ohne zu bohren. Rückstandslos entfernbar.

Farbe schwarz. Material Metall pulverbeschichtet.

Maße 6,3 x 1,4 x 6,3 cm (B x H x T).

9944075 15,00



2 TURBO-LOC®

Sicherer Halt durch Turbo-Loc® Klebetechnik. Schnelle und einfache Montage ohne Werkzeug und ohne zu bohren. Rückstandslos entfernbar.

Material Kunststoff.

Maße 6 x 1,4 cm (Ø x H).

9956812 15,00



3 STATIC-LOC® NICKELHAKEN 4ER-SET

Starker Halt auf glatten Flächen (Fliesen, Glas oder folierte Holzplatten). Kann sofort belastet und jederzeit repositioniert werden.

Inhalt 4 Stück. Farbe transparent.

Maße 3,8 x 2,1 cm (Ø x H).

9944082 9,20

NEU



4 TURBO-LOC® WANDHAKEN UNO BIVIO

Sicherer Halt durch Turbo-Loc® Klebepad-System. Schutzfolie abziehen und anbringen. Schnelle und einfache Montage ohne Werkzeug und ohne Bohren. Rückstandslos entfernbar.

Material Aluminium. Farbe schwarz matt. Maße 6 x 6,5 x 4 cm (B x H x T).

9958416 9,20

Zur platzsparenden Aufbewahrung verschiedener Utensilien. Inkl. Schrauben und Dübel. Alternativ auch Befestigung ohne Bohren möglich mit Turbo-Loc® oder Static-Loc® (Bitte passenden Turbo-Loc® Pos. 1 oder Pos. 2 separat bestellen.)



5 MULTIFUNKTIONSRÉGAL GALA

Farbe schwarz. Material Metall pulverbeschichtet. Maße 30 x 33 x 9 cm (B x H x T).

9944076 54,00



6 UNIVERSALRÉGAL GALA

Farbe schwarz/grau. Material Metall pulverbeschichtet/Polycarbonat.

Maße 25 x 6 x 12 cm (B x H x T).

9944078 34,50



7 GEWÜRZRÉGAL GALA

Farbe schwarz/grau.

Maße 22 x 5,5 x 7 cm (B x H x T).

9944077 29,00



8 KÜCHENROLLENHALTER GALA

Farbe schwarz. Material Metall pulverbeschichtet.

Maße 30,5 x 1,5 x 7 cm (B x H x T).

9944079 21,00



9 HAKENLEISTE GALA MIT 8 HAKEN

Farbe schwarz. Material Metall pulverbeschichtet.

Maße 60 x 1,5 x 0,8 cm (B x H x T).

9944081 34,50



10 UNIVERSALRÉGAL STYLE

Material Metall verchromt.

Maße 25 x 7 x 12 cm (B x H x T).

9956813 29,00



11 GEWÜRZRÉGAL STYLE

Material Metall verchromt.

Maße 30 x 7 x 7 cm (B x H x T).

9941188 25,50



12 KÜCHENROLLENHALTER STYLE

Material Metall verchromt.

Maße 32 x 4 x 13 cm (B x H x T).

9956814 32,00

NEU



13 KLEMMÖSEN

Zum schnellen Aufhängen von Textilien mit fehlender Aufhängeschlaufe.

Farbe schwarz. Material Kunststoff, Metall. Maße 1,7 x 5,3 x 1 cm (B x H x T).

4 Stück **9958415 3,50**




14 TÜR-HANDTUCHSTANGE AUSZIEHBAR

Für Türfalze bis 2 cm Dicke.

Material Edelstahl. Maße ausziehbar von 22 – 35 x 6 x 7 cm (B x H x T).

Edelstahl **9983475 10,50**
schwarz **neu 9958419 10,50**



15 WANDABLAGE STATIC-LOC PLUS OSIMO

Farbe chrom. Material Gestell Stahl, Pad PET, Befestigungshäuser ABS. Maße 24 x 13 x 13,5 cm (B x H x T).

9984365 24,50

NEU



16 WANDHAKEN STATIC-LOC PLUS OSIMO

Sicherer Halt auf allen glatten, luftundurchlässigen Oberflächen. Starker Halt bis zu 10 kg durch statische Aufladung. Rückstandslos zu entfernen.


Farbe chrom. Material Stahl. Maße 6 x 10 x 3,5 cm (B x H x T).

2 Stück **9958420 15,00**

17 - 22 MAGNET-HAKEN INKL. METALL-NANO-GEL-PADS

Magnet-Haken mit Pads im hochwertigen Leder-Look. Kein Kleben, kein Schrauben und kein permanentes Fixieren. Pads sind abwaschbar, dauerhaft wiederverwendbar und haften auf nahezu allen versiegelten Oberflächen. Flexibel und mobil einsetzbar z. B. für kleinere Gegenstände und kleine Küchenhelfer, Geschirrtücher, Topflappen u. v. m. Perfekt auf den Magnet-Haken abgestimmt, da die Haltkraft von Haken zu Haken unterschiedlich ist.

Material Metall, Neodym-Magnet, Kunstleder, Gel.



| Bezeichnung | CLEVER | CLEVER | FLEX | SMART | THE ONE | SPOT MIT 3M METALL-PAD |
|-----------------|---------------|---------------|---|---|---------------|------------------------|
| Farbe | schwarz | weiß | schwarz | schwarz | schwarz | schwarz |
| Maße (Ø x H cm) | 6,5 x 1,5 | 6,5 x 1,5 | 5 x 2 | 5 x 2 | 7,5 x 2 | 8,3 x 3,2 |
| Haltekraft | bis zu 0,2 kg | bis zu 0,2 kg | bis zu 10 Blatt Papier à 80g/m ² | bis zu 20 Blatt Papier à 80g/m ² | bis zu 0,8 kg | bis zu 10 kg |
| Lieferumfang | | | 4er Set | 2er Set | | |
| Art.-Nr. | 9984572 | 9984574 | 9984576 | 9984577 | 9984575 | 9946178 |
| Preis | 17,50 | 17,50 | 29,00 | 23,00 | 23,00 | 29,00 |



23 HAKEN MIT SAUGNAPP 2ER-SET

Traglast bis 2 kg. Durchmesser 3,7 cm.

| | | |
|-----------|---------|------|
| anthrazit | 9920727 | 4,60 |
| weiß | 9920725 | 4,60 |



24 HAKEN MIT SAUGNAPP 2ER-SET

Traglast bis 6 kg. Durchmesser 4,6 cm.

| | | |
|-----------|---------|------|
| anthrazit | 9920717 | 6,90 |
| weiß | 9920718 | 6,90 |



Magische Haken bestehen aus einer elastischen Haftfläche, die durch elektrostatische Kräfte wie tausend Saugnäpfe an jeder glatten Oberfläche haftet. Dieses Prinzip wurde vom Gecko übernommen, um einen unglaublich praktischen Haushaltshelfer zu entwickeln. Er ist ebenso fix aufgehängt wie wieder entfernt – und zwar ohne Rückstände zu hinterlassen oder die Oberfläche zu beschädigen.

Farbe transparent. Material Kunststoff.

Mach 'nen Haken dran!



nach dem Gekko-Prinzip

Mehr Magische Haken online erhältlich www.movera.ch




25 MAGISCHER HAKEN UNIVERSAL

Magischer Haken universal mit Gewindestift M4 + Mutter.

Belastbarkeit ca. 2,5 kg. Farbe transparent. Maße 4,7 x 4,7 cm (B x H).

| | | |
|---------|---------|-------|
| 2 Stück | 9958393 | 12,50 |
| 4 Stück | 9958394 | 23,00 |



26 MAGISCHE HAKEN 360° 2ER SET

Der 360°-Haken ist vielseitig einsetzbar z.B. als Deckenhaken, am Dachfenster, als Stangenhalter und für vieles mehr.

Belastbarkeit ca. 3,5 kg auf senkrechter Fläche. Maße 6,9 x 6,9 cm (B x H).

| | |
|---------|-------|
| 9962323 | 12,50 |
|---------|-------|

27 MAGISCHER HAKEN MINI 2ER SET

Für Küchenhelfer am Fliesenspiegel, als Handtuchhaken, Schlüsselhaken und für kleine Werkzeuge, bzw. zum Aufhängen von Gürteln, Schals und vieles mehr.

Belastbarkeit ca. 2,5 kg. Maße 4,7 x 4,7 cm (B x H).

| | |
|---------|------|
| 9984933 | 7,10 |
|---------|------|



28 MAGISCHER HAKEN VARIO 4ER SET

Der Vario Haken ist durch sein Gelenk flexibel und kann horizontal und vertikal verwendet werden.

Belastbarkeit bis ca. 3,5 kg auf senkrechter Fläche. Maße 6,9 x 6,9 cm (B x H).

| | |
|---------|-------|
| 9962324 | 24,50 |
|---------|-------|



29 MAGISCHE V-HAKEN 4ER SET

Der V-Haken ist ideal für Ihr Bad – als Doppel-Handtuchhaken oder auch für Nassrasierer und vieles mehr.

Belastbarkeit bis ca. 2,5 kg. Maße 4,7 x 4,7 cm (B x H).

| | |
|---------|-------|
| 9962325 | 20,50 |
|---------|-------|



30 MAGISCHE HAKEN KLEIN 2ER SET

Ideal z. B. für Küchenhelfer am Fliesenspiegel, Schlüsselhaken, zum Aufhängen von Gürteln, Schals oder Ketten und für vieles mehr.

Belastbarkeit bis ca. 3,5 kg. Maße 6,9 x 6,9 cm (B x H).

| | |
|---------|-------|
| 9962326 | 11,00 |
|---------|-------|



31 MAGISCHE HAKEN GROSS

Perfekt z. B. als Handtuchhaken, für Werkzeuge in der Garage, bzw. im Keller, zum Aufhängen von Gürteln, Schals oder Ketten und für vieles mehr.

Belastbarkeit bis ca. 4,5 kg. Maße 10 x 10 cm (B x H).

| | |
|---------|------|
| 9962327 | 6,80 |
|---------|------|

purvario KLETT-System – Fixiermodule



Querschnitt der Velours-Grundplatte mit Ansicht der Wabentechnik

1 VELOURS-GRUNDPLATTE

Veloursstoff auf Kunststoff-Stegplatte.

30 x 50 cm (B x H), 0,24 kg **9917364** **32,00**
50 x 50 cm (B x H), 0,34 kg **9917365** **41,50**

Fixiermodule einfach aufkletten. Hält super fest. Sie können jederzeit durch das Klett-Velours-Prinzip neu positioniert werden. Die Velours Grundplatte ist individuell zuschneidbar.

→ Fixiermodule können nur in Kombination mit Velours-Grundplatte Art.-Nr. 9917364 oder 9917365 verwendet werden

2 – 5 PURVARIO SYSTEM MODULE



2 PURVARIO SYSTEM MODUL IV

Vielseitig, flexibel. Sichert alle Haushaltsartikel.

Material Kunststoff.
6er-Set **9950498** **16,50**



3 PURVARIO SYSTEM MODUL I

6er Glas-/Tassenhalter flach.
Material Kunststoff.

9917360 **29,50**



4 PURVARIO SYSTEM MODUL II

6er Glas-/Flaschenhalter hoch.
Material Kunststoff.

9917362 **32,00**



5 PURVARIO SYSTEM MODUL III

2er Teller-/Topfhalter.
Material Kunststoff.

9917363 **29,50**



6 TRINKGLASABDECKUNG BEE

Bienen- und wespensichere Trinkglasabdeckung - Einsetzbar für viele Größen durch Einkerbungen auf der Innenseite. Windstoßsicher durch erhöhten Rand. 4er Set.

Material Kunststoff. Maße 9,5 x 1 cm (Ø x H). Spülmaschinengeeignet

9957937 **8,00**



7 TELLERASSISTENT 4ER SET

Antirutschbeschichteter Boden, unbegrenzt erweiterbar, standsicher

Farbe anthrazit / lime. Material Kunststoff. Maße 25 x 30 x 14 cm (B x H x T). Gewicht 0,35 kg. Spülmaschinengeeignet.

9941194 **22,00**



8 TELLERHALTER EKKOO

Abfallende Einschubfächer, einfaches Zusammenstecken, Bohrlöcher zur Befestigung vorhanden.


Farbe anthrazit / elfenbeinweiß. Material Kunststoff. Maße 23,5 x 15 x 23,5 cm (B x H x T). Gewicht 0,5 kg.

9956612 **27,00**

9 – 10 STAUBOX UND STAUTOWER

Stapelbare Boxen. Seitenwände jeweils mit Tragegriff. Die Seitenwände, die Noppenplatte sowie die Stauleisten für Schubladen sind jeweils variabel in der Größe zuschneidbar. Stapelbar, platzsparend und somit für viele verschiedene und auch für schmalere Schubladen- oder Staufächer, Transportboxen, Campingküchen, Schränke oder für den Transport im Kofferraum, etc. nutzbar.

- Stapelbar, formstabil, platzsparend & flexibel einsetzbar
- Kombinierbar mit weiteren purvario by DÖRR Produkten (Besteckeinsätze, Stauleisten - einfach aufstecken. Passen exakt auf die Noppenplatte)
- Abwaschbar
- Spülmaschinengeeignet
- Handhabung: einfach zusammenstecken



9 STAUBOX STAULEISTENSYSTEM

Inkl. 4 Stauleisten für Schubladen.

Farbe limonengrün/anthrazit. Material Kunststoff. Maße 34 x 12 x 34 cm (B x H x T). Die Breite, die Tiefe sowie die Grundplatte sind kürzbar auf 26 cm.

9984299 **37,00**



10 STAUTOWER 3ER-SET STAPELBOXEN


Inkl. 12 Stauleisten für Schubladen.

Farbe limonengrün/anthrazit. Material Kunststoff. Maße pro Box 34 x 12 x 34 cm (B x H x T). Die Breite, die Tiefe sowie die Grundplatte sind kürzbar bis auf 26 cm.

9984298 **95,00**

STECKSYSTEM-Stauleisten für Schubladen und Schränke

- o Individuell zuschneidbar (Perforation 5 mm Abstand)
- o Unbegrenzt erweiterbar
- o Einfach zusammenstecken.
- o In 3 Höhen erhältlich: 30 mm / 60 mm / 100 mm
- o Spülmaschinengeeignet
- o Made in Germany



11 STAULEISTEN FÜR SCHUBLADEN, 8-TLG.

Geeignet für Gläser, Tassen, Flaschen, Haushaltsutensilien, Hygieneartikel, Lebensmittelbehältnisse, Büromaterial, kleinteilige Werkzeuge, u.v.m.

Maße 330 x 60 x 3 mm (B x H x T).

steingrau/ limonengrün **9953840** **14,50**

hellgrau/ anthrazit **9956672** **14,50**



12 STAULEISTEN 100 MAXXI, 8-TLG.

Extra hoch! Die Besonderheit ist hierbei die Höhe von 100 mm. Perfekt für den bruch-sicheren Transport von hohen Gläsern und Flaschen, etc. TIPP: Auch nutzbar für Transportboxen (hierbei Empfehlung einer Anti-Rutsch-Matte).

Maße 330 x 100 x 3 mm (B x H x T).

steingrau/ limonengrün **9956762** **24,50**

hellgrau/ anthrazit **9956766** **24,50**



13 STAULEISTEN FÜR KÜHLSCHRÄNKE, 8-TLG.

Geeignet für verpackte Lebensmittel, Einmachgläser, Dosen, u.v.m. Inkl. Befestigungsclips.

Maße 330 x 30 mm (L x H).

steingrau/ limonengrün **9953841** **14,50**

hellgrau/ anthrazit **9956709** **14,50**

14 NOPPENPLATTE

Nutzbar als Basisplatte für alle Stauleisten von purvario. Diese passen exakt auf die Noppenplatte und bilden eine feste Verbindung. Kein Klappern dafür stabiler Halt. Auch Echtglas. Passgenau zuschneidbar (Perforation 5 mm Abstand). Auch als Basisplatte für den Flaschen & Glashalter FLEXXI und Stielglashalter IVY nutzbar. Jederzeit neu positionierbar.

Tipp: Nutzen Sie am Besten immer eine Anti-Rutsch-Matte unter der Noppenplatte.

Farbe lichtgrau. Material Kunststoff.

Maße 34 x 1,5 x 34 cm (B x H x T).

9984202 **17,00**



15 FLASCHEN & GLASHALTER FLEXXI 100

Aufstecken, anpassen, fertig. Zusammen mit der Noppenplatte oder Clip-Clap nutzbar für jegliche Schubladen oder Staufächer. Flexibel anzupassen zwischen minimal und maximalem Durchmesser.

Farbe anthrazit. Material Kunststoff. Ø 6 bis 12 cm, Höhe 12 cm. Spülmaschinengeeignet bis 60 °C.

9984760 **7,80**



16 STILGLASHALTER IVY

Stilgläser können platzsparend stehend kipp- und bruch-sicher bei der Fahrt transportiert werden. Nur mit Noppenplatte oder Clip-Clap nutzbar. Variable Steckmöglichkeiten und bei Bedarf jederzeit neu positionierbar.

2er Set.

Farbe anthrazit. Material Kunststoff.

Maße 8 x 8 x 2 cm (L x B x H).

9957936 **6,40**




17 GETRÄNKE- / TISCHKLEMMHALTER CLIP CLAP

Wird an der Tischkante festgeklemmt. Die obere Standfläche ist eine Noppenplatte, um verschiedene Aufsätze wie den Flaschen- und Glashalter aufzustecken. Kipp-sicher während der Fahrt. Anti-Rutsch-Fläche an den Auflageflächen zum Tisch.

Material Kunststoff.

9957935 **19,00**



1 BESTECKEINSATZ KONTURA ON-TOP

- o Konturgenaue Führung des Bestecks und somit geräuscharm bei der Fahrt
- o Formstabil, platzsparend, stapelbar & flexibel einsetzbar
- o Kombinierbar mit den Stecksystemen von purvario
- o Geringes Gewicht
- o Abwaschbar

Farbe elfenbeinweiß. Material Kunststoff. Gewicht 70 g je Einsatz. Maße 65 x 40 x 250 mm (B x H x T).

| | | |
|------------------------------|----------------|-------------|
| Gabel | 9956614 | 7,50 |
| Messer | 9956615 | 7,50 |
| Löffel | 9956616 | 7,50 |
| Kaffeelöffel/ Kuchengabel | 9956617 | 7,50 |
| Universal | 9956618 | 7,50 |

NEU



2 HANDY- & TABLET-HALTER

Einfach auf den purvario CLIP CLAP oder die Noppenplatte aufstecken. Inkl. Anti-Rutsch-Pad für glatte Oberflächen.

- o Ausziehbare Haltefläche mit Haltegriff oben. Höhen sind verstell- und anpassbar von ca. 12 cm bis zu ca. 19 cm (Nutzungshöhe)
 - o 4 Rasterschlitze für verschiedene Neigungswinkel
 - o Sicherer Halt durch Snap-Fit-Fixierung
 - o Auflagefläche ca. 11 cm Breite für Geräte bis ca. 26,5 cm Breite
 - o Kein Montieren, sehr leicht
 - o Jederzeit neu positionierbar
- Farbe anthrazit. Material Kunststoff. Gewicht 125 g.

9958459 22,50



3 HALTESTANGE BARKEEPER, 2 ST.

Ausziehbar, verhindert Verrutschen von Schrankinhalt während der Fahrt.

Material Aluminium.

| | | | |
|--------|---------------------------|----------------|--------------|
| weiß | Ø 10 mm, Länge 24 - 44 cm | 9950091 | 12,50 |
| weiß | Ø 10 mm, Länge 41 - 71 cm | 9950101 | 13,50 |
| eiche | Ø 10 mm, Länge 25 - 44 cm | 9950092 | 12,50 |
| eiche | Ø 10 mm, Länge 42 - 71 cm | 9950102 | 13,50 |
| silber | Ø 10 mm, Länge 26 - 44 cm | 9946886 | 12,50 |
| silber | Ø 10 mm, Länge 41 - 71 cm | 9946885 | 13,50 |



Yachticon
Inhalt: 400 Pflöck

4 GLASSICHERUNGSTRAY

Flexibel einsetzbar.

Material Schaumstoff.

Maße Set 40 x 4 x 50 cm (B x H x T).

9930901 41,50



frolli

5 GLÄSER- UND TASSENHALTER

Aus hochwertigem Gummi-Kunststoff, mit 13 Vertiefungen.

Maße 33 x 6 x 24,5 cm (B x H x T).

9930900 23,50



frolli

6 SCHUTZHÜLLEN

Für Gläser und Flaschen. Aus reißfestem, weichem Kunststoffmaterial, 4,5 mm stark.

6er Set **9930650 9,60**



BRUNER


7 FLASCHENHALTER

PANDORA

Mit flexiblem Befestigungswinkel. Für Flaschen bis zu 2 Liter.

Material Kunststoff.

schwarz **9954284 11,50**



frolli

8 ALLESHALTER, 16 STÜCK

Bausatz aus 16 verstellbaren Kunststoff-Waben, die sich beliebig zusammenstecken lassen. Passt in fast alle Schränke und Schubladen.

Material biobasierter Kunststoff.

Maße 10,4 x 4,6 x 10,4 cm (B x H x T).

9957717 30,00



frolli

9 TELLERHALTER

Ausziehbar für Teller mit Ø 200 bis 300 mm. Für bis zu 8 Teller, die mit Hilfe von beiliegenden Gummimatten sicher fixiert werden können.

Maße 29 x 14,7 x 22,7 cm (B x H x T).

für 6 Teller **9931114 28,50**

für 8 Teller **9931115 31,00**

FIAMMA

10 TELLERHALTER OMNI-STOP

Zum sicheren Festklemmen von Gegenständen.

Haltestange aus eloxiertem Aluminium, Druckbügel aus extra robustem Plastik. Maße 25 x 20 cm (H x T). Gewicht 130 g.

9931125 13,00



KiiPER

11 AUFBEWAHRUNGSNETZ LINIERT

An der Wand, der Decke, in Schränken oder sogar unter der Tischplatte. Durch das elastische Netz in liniertem Optik können sehr viele Alltagsgegenstände eingespannt und aufbewahrt werden. UV-stabilisiert, elastisch, trägt montiert nur 1,6 cm auf. In Wohnwagen oder Wohnmobilen empfehlen wir bei nicht bodennaher Befestigung die Montage einer Abschlussleiste. Inklusive Montage-schablone & Aufbauanleitung, Metall- und Holzschrauben.

Material Netz 70 % Polyester, 30 % Elasthan.

| Modell | Außenmaße (B x H x T cm) | Art.-Nr. | Preis |
|-------------------------|-----------------------------|----------------|--------------|
| S schwarz | 26 x 26 x 1,6 | 9930465 | 21,00 |
| M schwarz | 33 x 26 x 1,6 | 9930466 | 23,00 |
| L schwarz | 41 x 26 x 1,6 | 9930467 | 27,50 |
| XL schwarz | 51 x 26 x 1,6 | 9930468 | 34,50 |
| Abschlussleiste schwarz | 26 x 3 x 1,6 | 9930591 | 11,50 |



KiiPIT

12 STAUNETZ

Praktisches Netz, um an Flächen den Stauraum zu erweitern. Nicht nur im Wohnwagen & Wohnmobil an der Decke, Wand, in und unter Oberschränken. Auch zu Hause im Flur, Bad, Küche, Büro, Schlaf- und Kinderzimmer sowie Gartenhaus einfach und schnell zu montieren. Im Set ist alles dabei. Das Netz ist dauerhaft und bei 40 °C waschbar.

Material Netz 70 % Polyester, 30 % Elasthan.

| Modell | Außenmaße (B x H x T cm) | Art.-Nr. | Preis |
|------------|-----------------------------|----------------|--------------|
| S schwarz | 25 x 15 x 1 | 9943870 | 11,00 |
| M schwarz | 35 x 15 x 1 | 9943871 | 11,50 |
| L schwarz | 45 x 15 x 1 | 9943872 | 12,50 |
| XL schwarz | 55 x 15 x 1 | 9943873 | 14,00 |

| Modell | Außenmaße (B x H x T cm) | Art.-Nr. | Preis |
|---------|-----------------------------|----------------|--------------|
| S weiß | 25 x 15 x 1 | 9943874 | 11,00 |
| M weiß | 35 x 15 x 1 | 9943875 | 11,50 |
| L weiß | 45 x 15 x 1 | 9943876 | 13,00 |
| XL weiß | 55 x 15 x 1 | 9943877 | 14,00 |



KiiPER

13 STAUNETZ MINI

Durch das elastische Netz können Sie Ihre Alltagsgegenstände vor dem Rausfallen schützen. Das Netz lässt sich jederzeit aus den Leisten herausnehmen und kann bei Bedarf wieder eingesetzt werden.

Material Netz 70 % Polyester, 30 % Elasthan, Leisten Kunststoff.

| | | |
|-------------------|----------------|--------------|
| 20 x 4 cm (B x H) | 9941393 | 11,50 |
| 40 x 4 cm (B x H) | 9941394 | 16,50 |



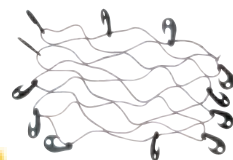
KiiPIT

14 LEISTENABDECKUNGEN

Passende Abdeckungen um die sichtbaren Verschraubungen abzudecken. Oft werden diese aber nicht unbedingt gebraucht, daher liefern wir diese aus Kosten- und Nachhaltigkeitsgründen nicht automatisch im Set mit.

Material Polyethylen. Maße 2 x 15 x 1 cm (B x H x T).

| | | |
|---------|----------------|-------------|
| schwarz | 9943878 | 2,30 |
| weiß | 9943879 | 2,30 |



hausser

15 GEPÄCKNETZ


Elastisches Gepäcknetz mit 12 Spezialhaken, ideal für Dachgepäckträger.

Material Ummantelung 100 % Polyethylen. Gummischnur Ø 5 mm. Maße 75 x 75 x 1 cm (L x B x H).

| | |
|----------------|--------------|
| 9941289 | 13,00 |
|----------------|--------------|



XL



M

L

FIANNA

16 STAUBEHÄLTER

Aus widerstandsfähigem Kunststoff. Einfache Montage mittels serienmäßigen Schrauben.

| | | |
|--------------------------------------|----------------|--------------|
| M 26 x 8,5 x 8 cm (B x H x T), weiß | 9983050 | 10,50 |
| L 26 x 16,5 x 8 cm (B x H x T), weiß | 9983060 | 12,50 |
| XL 38 x 16 x 10 cm (B x H x T), grau | 9983081 | 19,50 |



FIANNA

17 STAUBEHÄLTER POCKET PLUS

Sie zeichnen sich durch eine klare und elegante Linie aus und eignen sich für den Einbau in jeder Umgebung des Fahrzeugs.

| | | |
|---------------------------------|----------------|--------------|
| Farbe weiß. | | |
| M 26 x 9 x 8,5 cm (B x H x T) | 9943894 | 15,00 |
| L 38 x 14 x 11,5 cm (B x H x T) | 9943893 | 23,50 |

hausser

18 STAUFACH ZOOM BOX VERTIKAL

Zoombox für cleveres platzsparendes Verstauen. Montage unter dem Heckbett. Formstabil durch HDF-Einlegeböden. 12 Schlaufen zur optimalen Fixierung.

Material 100 % Polyester. Maße 25 x 65 x 110 cm (B x H x T). Gewicht 1,2 kg.

| | | |
|------------|----------------|---------------|
| vertikal | 9944726 | 236,00 |
| horizontal | 9944727 | 236,00 |





1 HAKENLEISTE

2 Haken. Maße ca. 5 x 5 cm (B x H).
Material Kunststoff.

9936695 9,60



2 HAKENLEISTE

3 Haken. Maße ca. 10 x 5 cm (B x H).
Material Kunststoff.

9936697 11,00



3 HYMER-KLEIDERHAKEN

2-fach alufarbig lackiert. Material
Kunststoff.


9936698 8,30



4 HYMER-KLEIDERHAKEN

Sockelfarbe silber (Alu), Hakenfar-
be anthrazit. Material Kunststoff.

9936704 4,80



silber

5 GARDEROBENHALTER KLAPPBAR

Unterteil Metall, Haken und Ober-
teil aus Kunststoff.

silber, 2-fach
silber, 3-fach
chrom, 2-fach
chrom, 3-fach

9941354 16,50
9993672 18,00
9941355 20,50
9940936 22,00



6 GARDEROBENSTANGE FÜR DOPPELHAKEN

Inkl. 2 Kunststoffclips. Garde-
robenstange zum Einhän-
gen, verwendbar mit Artikel
9941354+9941355.

Farbe silber. Material Stahl, Kunst-
stoff. Länge 99,5 cm.

9942623 30,50



7 GARDEROBENHAKEN KLAPPBAR

Farbe chrom hochglanz. Unterteil
Kunststoff, Haken aus Metall. Maße
1,8 x 8,0 x 2,0 cm (B x H x T).

9940937 27,00



8 WANDHAKEN

Einfache verdeckte Schraub-
montage oder alternativ zu
kleben. Inhalt 2 St.

Material Kunststoff. Innendurch-
messer 3 cm.

9969301 9,60



9 RUNDCLIPS LICHTGRAU

Für Rundrohre Ø 1,6 – 2,5 cm,
Wandabstand je nach Rohr-
durchmesser 1,5 – 2,0 cm.
Schraubmontage oder alter-
nativ zu kleben. Inhalt 2 St.

Material Kunststoff.

9969303 9,60



10 DOPPELMANTELHAKEN

Leichtmetall poliert. Inhalt 3 St.
Maße 4 x 2,5 cm (B x H).

9969310 8,10



11 WANDHALTER KLEIN

Zum Schrauben oder alternativ
zu kleben. Inkl. 2 x Befesti-
gungsplatte. Inhalt 2 Stück.

Farbe lichtgrau. Maße 2 cm (Ø).
Innendurchmesser 1 cm. Material
Kunststoff.

9969306 9,70



12 HANDTUCHHALTER

2x Befestigungsgrundplatte, 2x Rohraufnahme.
Farbe lichtgrau. Maße 2 x 60 cm (Ø x L). Wandab-
stand 3,5 cm. Material Aluminium, Kunststoff.

9969304 19,50




13 HAKENLEISTE

Im Set enthalten sind 6 Haken.

2x Befestigungsgrundplatte, 2x Rohraufnahme.
Farbe lichtgrau. Maße 1,2 x 40 cm (Ø x L). Material
Aluminium, Kunststoff.

9969305 18,50



14 UTENSILIEN-SPANNSYSTEM

Besteht aus einer 1,5 m langen Gummikor-
del (Ø 4 mm), sowie 6 Haltehaken inkl. Ab-
deckkappen. Haltehaken können individuell
angebracht werden. Montageschrauben
nicht im Lieferumfang enthalten.

9966310 46,00



15 GARDINEN-GLEITER

Zu T-Schiene. Inhalt 25 St.
Material Kunststoff.

9974520 10,50



16 FESTSTELLER

Zu T-Schiene. Inhalt 6 St.
Material Kunststoff.

9974530 4,10



17 KLETT- / FLAUSCHBAND SELBSTKLE- BEND.

Material 100 % Polyamid. Maße 60 x 2 cm (L x B).

9915801 6,80

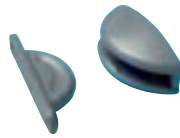
Grundpreis pro 1 Meter = 11,33

FAWO

18 UNTERLEGPLATTE FÜR TÜRFESTSTELLER PLOPP

Material Kunststoff.

| | | |
|------------|----------------|-------------|
| schneeweiß | 9985019 | 6,00 |
| dunkelgrau | 9903623 | 6,10 |

FAWO

19 TÜRFESTSTELLER PLOPP 2 TLG.

Lochabstand 45 mm (Tür), 62 mm (Wand).

Material Kunststoff.

| | | |
|------------|----------------|-------------|
| schneeweiß | 9985018 | 8,90 |
| dunkelgrau | 9968084 | 8,90 |

froli

20 TÜRSCHNAPPER MAGNETISCH

Material Kunststoff. Maße 60 x 2 cm (Ø x H).

| | | |
|---------|----------------|--------------|
| weiß | 9968086 | 33,00 |
| schwarz | 9995143 | 33,00 |

21



22


HYMER
21 TÜRFESTSTELLER

Farbe dunkelgrau. Material Kunststoff.

| | | |
|----------|----------------|-------------|
| Oberteil | 9942794 | 4,80 |
|----------|----------------|-------------|

22 TÜRFESTSTELLER

Farbe dunkelgrau. Material Kunststoff.

| | | |
|-----------|----------------|-------------|
| Unterteil | 9942795 | 4,80 |
|-----------|----------------|-------------|

23



24


HYMER
23 TÜRFESTSTELLER

Farbe weiß. Material Kunststoff.

| | | |
|----------|----------------|-------------|
| Oberteil | 9991975 | 4,80 |
|----------|----------------|-------------|

24 TÜRFESTSTELLER

Farbe weiß. Material Kunststoff.

| | | |
|-----------|----------------|-------------|
| Unterteil | 9991976 | 4,80 |
|-----------|----------------|-------------|

FAWO
25 ZWEITEILIGER TÜRFESTSTELLER

Aus Kunststoff, 2-tlg. Lochabstand 45 mm (Tür), 30 mm (Wand).

| | | |
|-------|----------------|-------------|
| grau | 9968080 | 7,40 |
| braun | 9968110 | 7,40 |
| weiß | 9968112 | 7,40 |


Dethleffs
Ein Freund der Familie

26 GLEITSCHNAPPVER-SCHLUSS

Mit beweglichem Unterteil, 2-tlg.

Farbe weiß. Material Kunststoff.

| | | |
|----------------|----------------|-------------|
| 9 mm Unterlage | 9942621 | 3,50 |
| 3 mm Unterlage | 9942622 | 3,50 |


27 LEISTENFÜLLER

Breite 12 mm, für Zierleisten.

Preis pro 1 Meter

| | | |
|--------------|----------------|-------------|
| weiß | 9916101 | 1,20 |
| schwarz | 9916102 | 1,20 |
| grau | 9916103 | 1,20 |
| rot | 9916104 | 1,50 |
| bordeaux-rot | 9916105 | 1,50 |
| rot-weiß | 9916106 | 1,70 |

Packung je 20 Meter

| | | |
|--------------|----------------|--------------|
| weiß | 9916111 | 30,00 |
| schwarz | 9916112 | 30,00 |
| grau | 9916113 | 30,00 |
| rot | 9916114 | 30,00 |
| bordeaux-rot | 9916115 | 30,00 |
| rot-weiß | 9916116 | 30,00 |

Grundpreis pro 1 Meter = 1,50

FAWO

28 VIERKANT-SCHLÜSSEL

Für Vierkant 7 - 10 mm.

9949920
14,00
STB

29 EUROCARRY TÜRSTOPPER

Für Fiat Ducato/Citroen Jumper/Peugeot Boxer ab 07/2006. Ermöglicht einen zusätzlichen Haltepunkt der Schiebetüre. Die Montage erfolgt am Türschweller. Material Metall.

9982819 **41,00**
STS

30 TÜRVORREIBER

Schwere Zinkdruckguss-Ausführung, verchromt, für Stalltüreffekt. Montagebohrung 30 mm. Die angegebene Höhe bezieht sich auf den Wandabstand (Türstärke).


| | | |
|-------|----------------|--------------|
| 5 mm | 9968748 | 19,00 |
| 8 mm | 9968749 | 19,00 |
| 11 mm | 9968295 | 19,00 |
| 18 mm | 9968751 | 19,00 |

FAWO

31 HALTEGRIFF

Kunststoff, Farbe schwarz, mit Unterlegplatten und Schraubenabdeckungen.

Länge ca. 17 cm.

9916954
14,00
HN

32 KUNSTSTOFF-KONSOLENSTÜTZE

Als Auflage für klappbare Arbeitsflächen geeignet. Seitlich schwenkbar.

Länge ca. 19 cm.

9968300
7,50
mauer

33 HAUBENVERSCHLUSS RUBBY

Haubenhalter aus unverwüstabarem Gummi. Komplett mit Montageteilen.

Länge 6,5 cm

9941396
9,10

Länge 12,5 cm

9941397
11,50



FUMMA

1 - 3 PACK ORGANIZER

Material 100 % Polyester.

1 PACK ORGANIZER S (11 TASCHEN)

Maße 50 x 84 cm (B x H).

9930564 46,00



FUMMA

2 PACK ORGANIZER L (6 TASCHEN)

Maße 88 x 39 cm (B x H).

9930565 39,50



FUMMA

3 PACK ORGANIZER SHOES

10 Taschen.

Maße 84 x 54 x 18 cm (B x H x T).

9930566 55,50



FUMMA

4 FIX ORGANIZER

Die einfache Lösung um Ihren Organizer an der Wand aufzuhängen.

Lieferumfang 2 St. Maße 5,5 x 3 x 1 cm (B x H x T).

9987209 7,40



EuroTrail

5 - 7 HÄNGESCHRÄNKE

In verschiedenen Ausführungen mit stabilen Böden, Insektenschutzgaze und Aufhängung (ohne Haltestangen).

Farbe grau. Material 100% Polyester.

5 MIT 3 FÄCHERN

40 x 74 x 20 cm (B x H x T) 9970024 46,00

6 MIT 4 FÄCHERN

33 x 110 x 31 cm (B x H x T) 9901331 57,50

7 MIT 7 FÄCHERN

30 x 120 x 20 cm (B x H x T) 9970026 67,50



WIND

8 HÄNGEREGAL AIR

Mit 6 Fächern. Platzsparender Ordnungshelfer aus atmungsaktivem Vlies. Verstärkte Böden verhindern das Durchhängen.

Farbe blau. Material 100 % Polypropylen. Maße 30 x 122 x 30 cm (B x H x T).

9930451 16,00



ProJob

9 HÄNGEAUFBEWAHRUNG

Mit 14 Fächern, Reißverschlussfach und Keder.

Befestigung mit Klettverschluss um die Zeltdachstange, mit den Metallösen an 2 Haken oder mit dem Keder an einer Kederchiene. Mit Aufrolllasche zum Verschließen.

Material 100 % Polyester. Maße 40 x 78 x 26 cm (B x H x T). Gewicht 850 g.

9962129 28,50



EuroTrail

10 - 11 ORGANIZER BRISTOL

Die großen Fächer haben eine harte Auskleidung, die den Organizer in Form hält.

Material 100 % Polyester. Farbe grau/grün.

10 ORGANIZER BRISTOLS

Maße 24 x 80 cm (B x H).

9926659 23,00

11 ORGANIZER BRISTOL L

Maße 48 x 80 cm (B x H).

9931825 29,00



CRISPO

12 - 13 HÄNGETASCHE

Farbe schwarz. Material 100 % Polyester.

Maße 40 x 66 cm (B x H).

12 MIT 8 FÄCHERN

9938849 21,00

13 MIT 12 FÄCHERN

9938851 23,00



Sabella

14 TOPORGANIZER

Passend für alle Vorzelt- und Sonnendachgestänge.

Material 100 % Polyester. Maße 145 x 40 x 18 cm (L x B x H). Packmaß ca. 43 x 20 x 5 cm (L x B x H).

9914847 57,50


15 WALL ORGANIZER

Die Aufbewahrungsfächer bieten den Platz, um kleine Sachen beisammen zu halten. Der Wall Organizer kann an 2 PODs oder mithilfe der praktischen Klettverschlussbändchen auch an anderen Objekten befestigt werden. Die PODs sind nicht im Lieferumfang enthalten.

Material 100 % Polyester. Maße 50 x 85 cm (B x H). Gewicht 0,8 kg.

9912851 56,00


16 TOILETRY KIT

Perfekt für kleine Räume: Toilettenbeutel für die ganze Familie mit vielen Taschen für noch mehr Stauraum. Zusätzliche Taschen für Erste-Hilfe-Artikel. Mit Tragegriff und Türhaken.

Material 100 % Polyester. Maße geschlossen 35 x 40 cm (B x H). Maße geöffnet 35 x 120 cm (B x H). Gewicht 0,8 kg.

9912854 45,00


17 SHOE ORGANIZER

Mehrere großzügige Stautaschen bieten Platz für viele Paar Schuhe. Die stabile Anbringung des Organizers an das POD-System wird durch Klettverschlüsse und zusätzliche Druckknöpfe sichergestellt. Die PODs sind nicht im Lieferumfang enthalten.

Material 100 % Polyester. Maße 50 x 80 cm (B x H). Gewicht 0,8 kg.

9912852 56,00


18 TRASH BIN – MÜLLBEHÄLTER

Geeignet für Mülltüten bis zu einem Fassungsvermögen von 50 l. Durch den Reißverschluss an der Unterseite können Sie den Inhalt einfach entleeren, die Klappe verschließt den Trash Bin. 1 POD reicht zum Aufhängen aus. Die PODs sind nicht im Lieferumfang enthalten.

Material 100 % Polyester. Maße 35 x 70 x 35 cm (B x H x T). Gewicht 1,6 kg.

9912855 56,00


19 GO BOX

Vom Haus zum Wohnmobil, vom Wohnmobil zum Strand: Diese praktischen Boxen können überall eingesetzt werden! Faltbar für eine platzsparende Aufbewahrung. Erhältlich in zwei Größen für alle Ihre Kleinigkeiten.

Material 100 % Polyester.

GO BOX MEDIUM SCHWARZ

Maße 36 x 30 x 61 cm (B x H x T). Gewicht 2,6 kg.

9912856 91,00

GO BOX LARGE SCHWARZ

Maße 46 x 30 x 61 cm (B x H x T). Gewicht 3,2 kg.

9912857 127,00


20 COUNTERTOP ORGANIZER

Alle erforderlichen Campingutensilien in Reichweite. Montagegurte inklusive. Viele Netztaschen für Küchenutensilien, Stifte, Notizblöcke und vieles mehr. Integrierter Küchenrollenhalter mit einfachem Zugriff.

Material 100 % Polyester. Maße 90 x 40 cm (B x H). Gewicht 0,8 kg.

9912853 45,00


21 POD 1.0 PASSEND ZU TRASH BIN

Die PODs (im 2er-Set) sind die einfachste Lösung, um den Trash Bin an der Wand zu befestigen.

9991765 56,50


22 POD 2.0

Die PODs (im 2er-Set) sind die einfachste Lösung, um alle Cargo Management Produkte im Nu an der Wand zu befestigen.

9912858 9,20


23 BEFESTIGUNGSSYSTEM STRAP KIT FÜR ORGANIZER

Einfache Nutzung durch speziell entwickelte Befestigungslösungen. Schnellmontagesystem. Passt in die Caravan Kederleiste und die Frontleiste der Markise.

Lieferumfang 2 St. Max. Traglast 10 kg/Gurt.

99917955 22,00



Maximex

1 UNIVERSAL-REINIGUNGS-CADDY

Praktischer Aufbewahrungskorb, mit dem alle Utensilien stets griffbereit sind. Mit einem großem Hauptfach sowie sechs Außentaschen. Platzsparend zusammenlegbar.

Farbe blau. Material 100 % Polyester. Maße 26,5 x 28 cm (Ø x H).

9957949 21,50

NEU



Pro-Flis

2 KÜCHENREGAL-ORGANIZER

Der Organizer ist aus strapazierfähigem Kunststoff gefertigt und bietet durch seine Stapelfunktion maximale Flexibilität und Platzersparnis. Ideal geeignet, um Geschirr, Vorräte oder Küchenutensilien übersichtlich und griffbereit zu halten.

Farbe grau. Material Kunststoff. Maße 33,5 x 28 x 43 cm (B x H x T).

9958471 23,00

NEU



b

3 KORB SET BARNSBURY 3 STÜCK

Die Körbe sind mit praktischen Griffen versehen. Das Set besteht aus drei Körben mit unterschiedlichen Größen. Die Körbe lassen sich leicht zusammenstecken.

Farbe grau. Material Filz. Maße Groß 42 x 25 x 30 cm, Mittel 37 x 24 x 26 cm, Klein 33 x 19 x 19 cm (B x H x T).

9958421 34,50



4 AUFBEWAHRUNGSBOX BOXXX

Mit zwei Grifföffnungen. Ineinander verschachtelbar.

Material recycelter thermoplastischer Kunststoff.

18,7 x 10,8 x 12,8 cm (B x H x T)

1 l **9984393 4,60**

29,7 x 15 x 20,3 cm (B x H x T)

3,5 l **9984392 10,50**

48 x 23,7 x 31 cm (B x H x T)

15 l **9984391 17,50**

NEU



Quipon

5 KÜCHENTASCHE HORNSEA

Die Tasche verfügt über vier äußere Stofftaschen und drei äußere Netztaschen. Praktische Griffe sorgen für einen einfachen Transport. Im Inneren befinden sich zwei herausnehmbare Trennwände, für eine individuelle Gestaltung des Stauraums, sowie fünf Taschen für Ihr Küchenbesteck.

Farbe schwarz. Material 100 % Polyester. Maße 54 x 29 x 30 cm (B x H x T).

9958402 87,50

NEU



Quipon

6 SCHUHREGAL CRANTOCK

Mit vier Einlegeböden und einer stabilen Oberseite bietet es reichlich Platz für alle Ihre Schuhe. Praktische Griffe erleichtern den Transport, und die strapazierfähigen, leicht zu reinigenden Materialien sorgen für eine lange Lebensdauer. Wenn er nicht in Gebrauch ist, lässt er sich flach zusammenklappen und bequem verstauen.

Farbe schwarz. Material 100 % Polyester. Maße 52,5 x 31 x 32 cm (B x H x T).

9958403 57,50

Quipon

7 STAUBBOX UND HOCKER

Flach im Deckel zusammenklappbar, weiche Sitzfläche. Auch für den Einsatz bei feuchtem Wetter geeignet. Einlegeboden für mehr Stabilität.

Farbe grau. Material 100% Polyester. Maße 30 x 29,5 x 30 cm (B x H x T). Gewicht 1,6 kg.

Cornillon M **9961568 34,50**

Maße 30 x 50 x 30 cm (B x H x T). Gewicht 2,2 kg.

Cornillon High **9961569 45,00**



8 CLIPBOX 38 LITER

Mit praktischem Clip-Verschluss.

Farbe blau. Maße 52 x 37 x 27 cm (B x H x T).

9935592 15,00

9 CLIPBOX 25 LITER

Mit praktischem Clip-Verschluss.

Farbe rot. Maße 44 x 31 x 23 cm (B x H x T).

9935591 10,50



ALUTEC

10 KUNSTSTOFFBEHÄLTER STAPELBAR

Kunststoffbehälter in Industriequalität. Made in Germany. Lebensmittellecht. Beständig gegen Säure und Öle.

Spülmaschinengeeignet. Temperaturbeständig von -40 °C bis +80 °C. Stapellast 250 kg.

(B x H x T cm)

60 x 32 x 40 **9957988 20,50**

60 x 22 x 40 **9957989 15,50**

40 x 23,5 x 30 **9957990 11,00**

NEU



HABA

11 CAMPBOX 50 FALTBAR

Sie bietet ausreichend Stauraum für Campingausrüstung und lässt sich bei Nichtgebrauch platzsparend zusammenfallen. Solche Boxen sind praktisch für unterwegs, da sie leicht zu transportieren und zu verstauen sind.

Farbe grau/holz. Material Polypropylen, Fiberboard. Maße 50 x 6,2 x 36 cm (B x H x T).

9975601 67,50



Quipon

12 ALUMINIUMBOX CLASSIC 48

Aluminiumbox mit vormontierten Zylinderschlössern, Fangbändern und Griffen. Staub- und spritzwassergeschützt durch langlebige Gummidichtung im Rahmenprofil. Stoßsicher, formbeständig und stapelbar.

Farbe silber. Material Aluminium. Maße 57,5 x 38,5 x 27 cm (B x H x T). Volumen 48 l. Gewicht 3,3 kg.

9944721 142,00

Die technisch zulässige Gesamtmasse des Fahrzeugs sowie die technisch zulässige Gesamtmasse auf der Achse dürfen nicht überschritten werden. Nachträglich am Fahrzeug angebrachtes Zubehör verringert die Zuladungsmöglichkeit und beeinflusst die Achslasten. Nachträgliche Änderungen am Fahrzeug (z. B. Ablostung), die die Massewerte des Fahrzeugs beeinflussen, liegen im Verantwortungsbereich des Fahrzeughalters. Weitere Hinweise & Erläuterungen zur Gewichtsthematik finden Sie in den Verkaufsunterlagen und auf den Websites der Hersteller.


13 ABFALLEIMER COLLAPS MIT MÜLLTRENNUNG

Mit zwei Fächern zum bequemen Sortieren der Abfälle in Tüten. Nach Abnahme von Deckel und Rand als Korb zu verwendbar. Zusammenfaltbar.

Füllmenge 30 l. Material TPE, Kunststoff. Maße 33,5 x 20 x 26 cm (B x T x H).

9984688 52,00
14 MÜLLEIMER PILLAR FOLDAWAY

50 % Platzersparnis bei Nichtgebrauch.

Füllmenge 8 l. Material PP-TPR. Maße 25,5 x 29 x 18,5 (9,5 gefaltet) cm (B x H x T).

9961372 21,00
15 TRETEIMER LEMAN

Mit integriertem Beutelhalter, somit Beutel von außen unsichtbar.

Farbe weiß-matt. Material Einsatz PP. Volumen 3 l. Maße 17 x 25 x 22,5 cm (B x H x T). Gewicht 0,652 kg.

9984363 21,00
16 ABFALLEIMER

Einbau Abfallsammler 5 l zum Einhängen in einer Schublade oder Tür. Mit Deckel.

Füllmenge 5 l. Material Kunststoff. Maße 24,7 x 18,5 x 18,2 cm (B x H x T).

9999542 24,50

17 MÜLLSACKSTÄNDER BIO BOY NG

Müllsackständer mit Aufbewahrungsfach für Reserve-Müllbeutel. Inkl. 10 Müllbeutel.

Füllmenge 50 l. Material Kunststoff. Maße 32,5 x 66 x 28,5 cm (B x H x T).

9955439 21,00

18 MÜLLBEUTELHALTER TRAPSY

Abfallbeutel-Klemmrahmen mit Schnappdeckel. Inkl. 20 Müllbeutel (Volumen ca. 3,5 l).

Maße 13,9 x 10,8 x 4,5 cm (B x H x T).

9951570 9,10

19 ABFALLBEHÄLTER PILLAR

Zur Montage an Wand oder Schranktür.

Maße 26,5 x 30 x 12 cm (B x H x T).

5,5 l weiß **9950405 19,50**

Maße 31,5 x 31,5 x 18 cm (B x H x T).

10 l weiß **9950824 29,00**

Maße 31,5 x 31,5 x 18 cm (B x H x T).

10 l grau **9922507 29,00**


20 ABFALLEIMER FALTBAR

Faltbar und platzsparend. Ideal für Camping und Reisen.

Farbe grau. Material Polypropylen. Maße 31 x 38 x 25 cm (B x H x T). Maße geklappt 31 x 38 x 6,5 cm (B x H x T).

9957934 21,00

21 ABFALLEIMER MIT BEWEGUNGSSENSOR

Sensor sorgt dafür das sich der Eimer automatisch öffnet, sobald Sie Ihre Hand, in einem Abstand von 20 cm, darüber halten. Schließt selbsttätig nach 5 Sekunden.

Ohne Batterien. Füllmenge 8,5 l. Maße 25 x 30,5 x 25 cm (B x H x T).

9957938 46,00

22 STAUBSAUGER POWER VAC

Integrierter Akku. Laufzeit ca. 10 – 14 Stunden. Aufladung an 230-Volt-Steckdose. Inkl. Saugschlauch, 3 Düsen, Tragriemen.

Motor 12 Volt DC. Leistungsaufnahme 100 Watt. Maße 27 x 32 x 19,8 cm (B x H x T). Gewicht 2,1 kg.

9930424 156,00

NEU


23 STAUBSAUGER POTENTIA

Wiederaufladbares Kraftpaket mit leistungsstarkem Multizyklon- Filtersystem mit HEPA-Filter, für eine gründliche Tiefenreinigung. Einfache Demontage und Reinigung und praktische Lade- und Batterieanzeige. Zwei Leistungsstufen.

Leistung 120 W. Maße 10,5 x 42 x 16 cm (B x H x T). Gewicht 1,3 kg.

9958529 98,50
24 HANDSTAUBSAUGER ASPAIR DUAL NG

Handlich und kompakt. Dank mitgelieferter Verlängerungsrohre auch als Bodensaugsauger verwendbar. Aufladen mittels 230 V Ladegerät oder 12 V Ladekabel (180 cm). Behälterinhalt 500 ml Staub oder 120 ml Flüssigkeit. Umfangreiches Zubehör.

Leistung 100 W/5,5 kPa. Maße 41,4 x 12 x 11,8 cm (L x B x H). Gewicht 1 kg.

9944346 78,50

NEU


25 HANDSTAUBSAUGER AKKU-ZYKLON 9-TLG.

Leicht und kompakt. Vielseitig einsetzbar dank Saug-, Gebläse- und Vakuumpfunktion. Mit umfangreichem Zubehör. HEPA Filter, Li-Ion Akku 1800 mAh. Bis zu 20 Min. Saugleistung. Per USB-C aufladbar.

Maße 21,5 x 16,5 x 7 cm (L x B x H).

9987001 57,50

NEU



GEFU®

1 SPÜLBÜRSTE MIT SPÜLMITTELSPENDER SWIFT

Die Nylonbürste säubert schmutzige Töpfe und Geschirr besonders kraftvoll und schonend, das Spülmittel im integrierten Spender lässt sich per Knopfdruck perfekt dosieren.

Farbe schwarz/silber. Material Kunststoff. Maße 6 x 9,9 cm (Ø x H).

9958381 11,50



Maximex®


NEU

2 GESCHIRRTÜCHER MIKROFASER MIKO 2 STÜCK

Zum schnellen, streifenfreien Abtrocknen und Polieren. Die hochflorige Seite eignet sich besonders für unebene, die karierte Seite für glatte Flächen. Saugstark und schnelltrocknend.

Farbe schwarz, grau. Material 80 % Polyester, 20 % Polyamid. Maße 40 x 60 cm (B x T).

9958417 9,20




Yachticon®

3 FLECK-WEG MAGIC-SCHWAMM, 4ER PACK

o Entfernt nur mit Wasser auch hartnäckige Verschmutzungen
o Ideal für alle harten Oberflächen wie Kunststoff, Metall oder Glas

Maße 12 x 3,5 x 6 cm (B x H x T).

9916669 15,00



WEND®

4 ABFLUSS-SIEB

Einfach über den Abfluss legen und alle Überreste bleiben im Sieb hängen.

Farbe weiß. Material Silikon. Maße 12 x 0,3 cm (Ø x H).

9956818 4,10



Maximex®

NEU

5 SPÜLORGANIZER ORIO

Praktischer Spülbeckenorganizer mit viel Stauraum für Spülmittel, Spültuch, -bürste, -schwamm etc.

Farbe silber/schwarz. Material Edelstahl, PP. Maße 21 x 10,5 x 12 cm (B x H x T).

9958414 21,00



Joseph

6 AUSZIEHBARE ABTROPFMATTE

o 3-teiliges Ablagedesign
o Gerippte Oberfläche
o Lässt sich zusammenschieben

Farbe grau. Material Polypropylen. Maße 19,9 x 3,2 x 36,2 cm (B x H x T). Nicht spülmaschinenfest.

9956700 26,50



WEND®

7 ABTROPFMATTE LINEA

o Für Geschirr und Besteck
o Optimaler Wasserablauf
o Erweiterung der Abflächfläche

Farbe grau. Material TPR. Maße 40 x 3 x 30 cm (B x H x T).

9956817 22,00



WEND®

8 MIKROFASER ABTROPFMATTE MIKO

o Extra saugstark und schnell trocknend
o Zusammenfaltbar

Farbe grau. Material 100 % Polyester. Maße 40 x 47 cm (B x T).

9944086 6,90

NEU



GIMEX®

9 ECK-ABTROPFGESTELL 2-TLG.

Abtropfgestell aus robustem Kunststoff. Ausgestattet mit einer abnehmbaren Abtropfschale zum einfachen Ausspülen des Wassers. Der 90°-Winkel macht es ideal für die Aufstellung in einer Ecke Ihrer Küche.

Farbe schwarz. Material Kunststoff. Maße 35 x 9 x 49,5 cm (B x H x T).

9958447 17,50



WEND®

10 GESCHIRRABTROPFER FALTBAR

o Inklusive Ablauf
o 4 große Abtropffächer
o Abnehmbares Besteck-Gitter
o Als Spül-Schüssel verwendbar

Material Polypropylen, TPR. Maße 36,5 x 13,0 x 31,0 cm. Spülmaschinen geeignet.

9954075 28,50




Outwell®

11 COLLAPS WASCHBECKEN MIT GRIFF UND DECKEL

Mit Abfluss samt herausnehmbarem Stöpsel. Der Deckel kann auch als Trennwand im Becken benutzt werden.

Füllmenge 9 l. Material TPE, Kunststoff. Maße 44 x 27 x 34 cm (B x H x T). Maße gefaltet 44 x 6 x 34 cm (B x H x T). Gewicht 1,29 kg.

shadow green 9984681 62,00



Outwell®

12 COLLAPS WASCHSCHÜSSEL FALTBAR

Material TPE, Kunststoff. Maße 38 x 12 x 28 cm (B x H x T). Maße gefaltet 38 x 5 x 28 cm (B x H x T).

dunkelblau/grau 9955649 22,00
shadow green 9984676 22,00



Outwell®

13 COLLAPS WASCHSCHÜSSEL FALTBAR

Material Silikon, TPE. Maße 33,5 x 19 x 30 cm (B x H x T). Maße gefaltet 33,5 x 7 x 30 cm (B x H x T).

dunkelblau/grau 9955721 25,50
shadow green 9984679 25,50



Outwell®

14 COLLAPS FALTEIMER MIT DECKEL

Füllmenge 7,5 l. Material TPE, Kunststoff. Maße 24 x 31 cm (H x Ø). Gewicht 0,8 kg.

shadow green 9984678 32,50


BRUNER
15 KEHRSET BUTLER

 Maße 31 x 10,5 x 22 cm (B x H x T).
Gewicht 150 g.

9950528 6,80

Yachticon
Wohn gut leben
16 KEHRGARNITUR

Flexible Kehrgarnitur, einfach und platzsparend.

Maße 34 x 30 x 2 cm (B x H x T).

9983379 13,00

easy camp
17 KEHRGARNITUR

 Farbe grau. Material Kunststoff.
Maße 22,5 x 17 cm (L x B).

9943628 4,60

BRUNER
18 ZELT- UND TERRASSEN-BESEN SPIK

Kompakt verstaubar. Ausziehbarer Teleskopstiel 70 - 118 cm. Farbe grau/grün.

9913851 9,80

Joseph Joseph
19 BESEN CLEANSTORE

Mit Dust-shield™-Halter, der an der Wand befestigt werden kann und den Kopf und die Borsten vollständig umschließt, so dass alles um ihn herum sauberer bleibt. Verstellbarer Alu-Teleskopstiel.

Inkl. Borstenkamm und Befestigungsschrauben. Farbe blau/weiß. Maße 25,6 x 93,6 x 7,8 cm (B x H x T).

9957954 34,50

Joseph Joseph
20 KEHRSCHAUFEL UND HANDFEGER CLEANSTORE

Mit Wandhalterung, die den Kopf der Bürste und der Schale vollständig umschließt, so dass alles um sie herum sauberer bleibt.

Inklusive Befestigungsschrauben. Farbe blau/weiß. Maße 22,3 x 34 x 11,7 cm (B x H x T).

9957953 21,00


orange



grün

blau

heusser
Produktions
21 EIMER FABRIC

Ideal um Geschirr zu spülen oder zur Aufbewahrung von Haushaltsgegenständen.

Material Polypropylen. Inhalt 15 l.

 blau **9958558 9,20**

 grün **9958559 9,20**

 orange **9958360 9,20**

Yachticon
Wohn gut leben
23 FALTSCHÜSSEL

 o Steht alleine, wenn mit Wasser gefüllt
o Sehr stabiles Material

Füllmenge 15 l. Farbe blau. Material PVC. Maße 33 x 33 x 16,5 cm (B x H x T).

9935379 24,50

BRUNER
22 DECKEL FABRIC TOP

Passend zu Eimer Fabric. (Nr. 21)

9943065 4,60

Yachticon
Wohn gut leben
24 FALTEIMER

Steht alleine, wenn mit Wasser gefüllt.

Füllmenge 9 l. Material PVC. Maße 26 x 31 cm (Ø x H).

9935378 17,50

BRUNER
25 FALTEIMER DRUM FOLD-AWAY

Füllmenge 10 l. Material Polypropylen, TPU. Maße 32 x 25 cm (Ø x H). Maße gefaltet 32 x 7 cm (Ø x H).

 grau/grün **9936141 13,00**

 grau/schwarz **9935826 13,00**

BRUNER
26 FALTORB HOLDALL

Füllmenge 16 l. Material Polypropylen, TPU. Maße 46,1 x 18,5 x 34,2 cm (B x H x T). Maße gefaltet 46,1 x 4,9 x 34,2 cm (B x H x T).

 grau/grün **9954286 18,50**

 grau/schwarz **9935827 18,50**

BRUNER
27 WÄSCHEKORB LOTUS

Füllmenge 36 l. Material Polypropylen, TPU. Maße 54 x 24 x 39 cm (B x H x T). Maße gefaltet 54 x 7,1 x 39 cm (B x H x T).

 grau/grün **9926320 22,00**

 grau/schwarz **9935825 22,00**



NEU



1 MINI-WASCHMASCHINE FALTBAR

Faltbare Mini-Waschmaschine, Platzsparend & leicht zu verstauen. Perfekt für diverse Wäschestücke wie T-Shirts, Unterwäsche, Socken & Küchenhandtücher, 2 Waschprogramme (5 + 10 Minuten), 1 Schleudergang (3 Min) & Stopp-Automatik bei Programmende. Für bis zu 1kg Wäsche mit 9 Liter Wasserkapazität. Geräuscharm (ca. 55 Dezibel), abhängig von der Waschladung & dem Waschprogramm. Einfache Bedienung.

Leistung 18 W. Volumen 9 l. Maße 29,5 x 16,5 x 7 cm (L x B x H). Gewicht 1,5 kg.

9987002

64,00



2 WÄSCHELEINE BONE DRY

Dehnbare Outdoor Wäscheleine mit zwei Befestigungshaken an den Leinenenden und 12 Wäscheklammern.

Farbe blau/gelb. Länge 1,9 – 3,5 m.

9954455 6,80



3 WÄSCHESPINNE SUN TIME

Rechteckiges Gestell mit 34 Klammern und klappbar.

Material Kunststoff.

Maße 70 x 34 cm (B x T).

9932053 21,00



4 WÄSCHESPINNE JOKER

Ovale Form mit 24 Klammern. Befestigungshaken mit Federverschluss.

Material Kunststoff.

Maße 45 x 22 cm (Ø x H).

9950526 17,50



5 WÄSCHE-RONDELL EDELSTAHL

Haken mit Sturmsicherung. Platzsparend zusammenklappbar. Mit 18 Klammern.

Maße 27 x 26 cm (Ø x H).

9950504 23,00



6 WÄSCHELEINE

Mit Nyloneinlage, Kunststoff ummantelt. Reißfest, stabil und witterungsbeständig.

Farbe blau. Material PVC, Nylon.

Länge 20 m.

9984815 4,30

Grundpreis pro 1 Meter = 0,22



7 WÄSCHELEINE WHEEL

In praktischer Aufrollbox. Mit Befestigungshaken.

Farbe gelb. Material Leine: 100 % Nylon. Länge 5,5 m.

9950513 11,50



8 WÄSCHETROCKNER MARY

- o Praktisch
- o Platzsparend
- o Verstellbare Bügel

Maße 51 x 26 x 13 cm (B x H x T). Gewicht 500 g.

9951408 14,00



9 WÄSCHETROCKNER POPS

- o Saugnapf-Wäschetrockner.
- o Einfachste Montage auf glatten Oberflächen

Länge 90 cm. Gewicht 102 g.

9950527 9,10



10 WÄSCHEKLAMMERNKORB

Körbchen rund mit 30 Wäscheklammern.

Farbe blau. Maße 19 x 9 cm (Ø x H).

9950510 6,90



11 MULTIANKER

Das Befestigungs-Set für Kleiderhaken (9943518) oder Wäschetrockner (9943521) besteht aus zwei Saugnapfen. Inkl. Koffer.

Farbe schwarz. Material Gummi, Kunststoff.

9943517 111,00



12 WÄSCHETROCKNER

Material Kunststoff, Metall. Farbe silber/grau.

Zur Befestigung am Fahrzeug wird der MultiAnker (Nr. 9943517) benötigt.

9943521 57,50

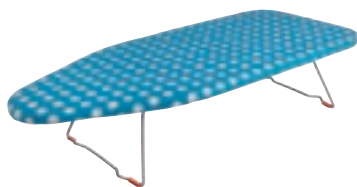


13 KLEIDERHAKEN

Farbe silber/grau. Material Kunststoff, Metall.

Zur Befestigung am Fahrzeug wird der MultiAnker (Nr. 9943517) benötigt.

9943518 23,00


NEU

Pro-Flora
14 BÜGELBRETT KOMPAKT

Kompaktes, platzsparendes Bügelbrett. Das Gestell aus stabilem Stahl bietet sicheren Halt und Langlebigkeit, während die strapazierfähige Stoffauflage eine glatte und komfortable Bügelfläche gewährleistet.

Farbe blau/weiß. Material Stahl, Bezug 100 % Baumwolle. Maße 71 x 14,5 x 30 cm (B x H x T). Gewicht 1,02 kg.

9958472
29,00
NEU

b
 be-camp

15 WÄSCHESTÄNDER KOMPAKT

Extra stabil und durch die Scherenfaltung leicht zusammenklappbar. Die Gesamtlänge der Leine beträgt neun Meter.

Farbe weiß. Material Stahl. Maße 90 x 80 x 53 cm (B x H x T). Gewicht 1,3 kg.

9958534
26,50

EuroTrail
16 WÄSCHESTÄNDER LAUNDRY RACK

Faltbarer Wäscheständer aus Aluminium mit geringem Packmaß.

Material Aluminium. Maße 132 x 102 x 52 cm (B x H x T). Gewicht 2 kg.

9913418
57,50

WENDI
17 WÄSCHETROCKNER CHAMPION


- o Flach und platzsparend zusammenklappbar
- o Leichte Handhabung
- o Besonders standfest
- o Mit Kindersicherung

Farbe schwarz. Material Metall pulverbeschichtet. Maße 170 x 98 x 55 cm (B x H x T). Gesamttrocknerlänge 18 m. Gewicht 2,54 kg.

9956819
46,00
BRUNER
18 WÄSCHEPINNE LAUN-TREE 3A

- o Einfacher und müheloser Aufbau
- o 3-armige Ausführung
- o Mit faltbarem Gestell
- o Leinenlänge 14 Meter
- o Zentralrohr Ø 40 mm
- o Mit Transporttasche

Material Aluminium. Maße 121 (x3) x 150 cm (B x H). Gewicht 2,3 kg.

9956856
57,50

RECOOL
 COVERSTAFF

19 MULTIFUNKTIONSTASCHE

Vielseitig einsetzbar.

- o 2 Stabgriffe
- o 2 Magnetverschlüsse
- o Abwaschbar und leicht zu reinigen
- o Inklusive Druckknopf-Befestigung

Material 100 % Polyester. Maße 31 x 41 cm (B x H).

9960002 78,50

WENDI
20 WÄSCHEAMMLER JUMBO

Bietet jede Menge Platz für Ihre Schmutzwäsche.

- o Tragegriffe mit Soft-Grip
- Farbe anthrazit. Maße 38 x 72 x 38 cm (B x H x T). Material 100 % Polyester. Gewicht 500 g.

9983370 29,00

WENDI
21 ÜBER-TÜR WÄSCHEAMMLER CANGURO

- o Zwei Haken zum Aufhängen in den Türfalz (2 & 4 cm)
- o Reißverschluss am Boden zum einfachen Entnehmen der Wäsche

Material Tasche 100% Baumwolle, Haken Edelstahl. Maße 52 x 81 x 10 cm (B x H x T). Gewicht 480 g.

 grau **9944087 33,50**

 beige **9944088 33,50**

NEU
Pro-Flora
22 WÄSCHEKORB XL

Die leichte Konstruktion ermöglicht ein einfaches Transportieren, während das faltbare Design eine platzsparende Aufbewahrung garantiert.

Farbe schwarz. Material Aluminium, Stoff 100 % Polyester. Maße 45 x 60 x 45 cm (B x H x T). Gewicht 0,92 kg.

9958470 21,00



—> Kühlboxen
ab S. 204

Kühlen



| | |
|--|---------|
| Kühltaschen | 204 |
| Kühlboxen | 204-211 |
| Kühlschränke | 212-220 |
| Belüftungssysteme | 219-221 |
| Dachklimaanlagen / Staukastensystem | 222-233 |

**Weitere Artikel
finden Sie
online oder bei
Ihrem Movera-
Fachhändler.**



→ **Kühlschränke
ab S. 212**



1 KÜHLTASCHE PETREL

- o Verstellbarer Schulterriemen
- o Großer Deckel und Fronttasche mit Reißverschluss
- o Innennetzaschen im Deckel zur Aufnahme von Kühlelementen
- o Wasserfestes Futter
- o Bleibt 7 Stunden kühl

Farbe navy night. Außenmaterial 100 % Polyester, Innenmaterial PEVA.

S Volumen 6 l. Maße 23 x 18 x 16 cm (B x H x T).
Gewicht 320 g.

9956779 16,50

L Volumen 20 l. Maße 38 x 25 x 23 cm (B x H x T).
Gewicht 630 g.

9956778 23,00



2 KÜHLTASCHE STRAND 18 LITER

Eine sehr praktische Kühltasche mit Griffen. Hervorragende Isolierwirkung durch das PEVA-Isoliermaterial. Vordertasche mit Reißverschluss und 2 Netz-Seitentaschen.

Nutzhalt 18 l. Farbe grau, orange. Material 100 % Polyester. Maße 13 x 56 x 36 cm (B x H x T).
Gewicht 450 g.

9963336 36,00

3 KÜHLTASCHE BO-CAMP

Hervorragende Isolierwirkung durch das PEVA-Isoliermaterial. Die Kühltaschen sind mit einem praktischen Tragegurt, einer Fronttasche mit Reißverschluss und zwei Netzseitentaschen ausgestattet.

Farbe grau, orange. Material 100 % Polyester.

Nutzhalt 5 l. Maße 23,5 x 17 x 16,5 cm (B x H x T).
Gewicht 350 g.

9963337 24,50

Nutzhalt 10 l. Maße 16 x 24 x 27 cm (B x H x T).
Gewicht 400 g.

9963335 31,00

Nutzhalt 20 l. Maße 35 x 27 x 24 cm (B x H x T).
Gewicht 0,6 kg.

9962563 40,50

Nutzhalt 30 l. Maße 39 x 30 x 26 cm (B x H x T).
Gewicht 0,7 kg.

9962564 52,00

Flip-Box® – die clevere faltbare Isolierbox

Ganz ohne Strom oder Kühlakku bleibt der Inhalt über Stunden frisch. Durch die stabile Konstruktion aus EPP (kein sprödes Styropor) und die integrierten Griffe, tragen die Boxen bis zu 25 kg und zusammengeklappt sparen sie wertvollen Platz in jedem Kofferraum.

Material Polypropylen.



4 FLIP-BOX CLASSIC

- o Fassungsvermögen 23 l
- o Isolierwerte -18 °C bis -12 °C 115 Minuten / +10 °C bis +15 °C 420 Minuten / +55 °C bis +83 °C 62 Minuten

Farbe weiß/schwarz. Maße aufgeklappt außen 40 x 24,5 x 40 cm, innen 36 x 18 x 36 cm (B x H x T).
Maße zusammengeklappt 40 x 8,5 x 40 cm (B x H x T). Gewicht 480 g.

9936753 23,00



5 FLIP-BOX BIG

- o Fassungsvermögen 39 l
- o Isolierwerte -18 °C bis -12 °C 126 Minuten / +10 °C bis +15 °C 600 Minuten / +55 °C bis +83 °C 82 Minuten

Farbe grau/schwarz. Maße aufgeklappt außen 60 x 25 x 40 cm, innen 55 x 20 x 35 cm (B x H x T).
Maße zusammengeklappt 60 x 10 x 40 cm (B x H x T). Gewicht 1,2 kg.

9936007 47,00



6 KÜHLAKKU FREEZ'PACK® M20

Lebensmittelecht (ungiftiges Kühlmittel), spülmaschinengeeignet und beliebig oft wiederverwendbar.

Maße 20 x 3 x 17 cm (B x H x T). Gewicht 740 g.

9950921 5,50

7 PASSIVE KÜHLBOX ICETIME PLUS

Mit ihrem modernen Design ist die Icetime Plus Kühlbox ideal für ein Tagespicknick oder einen Ausflug zum Strand. Mit der robusten Außenwand und geschützt mit hochwertiger PU Isolierung hält diese Icetime Plus Kühlbox ihren Inhalt den ganzen Tag über frisch! Kühlleistung (+/- 1 °C) je nach Modell 24 bis 27 Std. mit Freez Packs.

| Modell | ICETIME PLUS 26 L | ICETIME PLUS 30 L |
|---------------------|-------------------|-------------------|
| Nutzinhalt (l) | 26 | 30 |
| Isoliermaterial | PU | PU |
| Maße (B x H x T cm) | 41 x 42 x 32 | 41 x 47 x 32 |
| Gewicht (kg) | 2,4 | 2,6 |
| Farbe | blau/weiß | blau/weiß |
| Art.-Nr. | 9955602 | 9955601 |
| Preis | 49,50 | 57,50 |



8 PASSIVE KÜHLBOX FULMAR

- o Hochdichter PU-Schaumstoff für verbesserte Isolierung
- o Passive Kühlbox kühlt mit Eis oder Kühlelement (nicht im Lieferumfang)
- o Eingebautes Ablaufventil

- o Robuste, verstellbare Griffe
- o Zwei Schnallen zum Sichern des Deckels
- o Edelstahlschrauben
- o Hält den Inhalt bis zu 5 Tage kalt
- o Max. Beladung 70 kg

| Modell | FULMAR 30 L | FULMAR 60 L |
|---------------------|------------------|----------------|
| Nutzinhalt (l) | 30 | 60 |
| Isoliermaterial | PU | PU |
| Maße (B x H x T cm) | 51,5 x 33 x 36,5 | 64 x 40 x 44 |
| Gewicht (kg) | 2,8 | 4,9 |
| Farbe | deep blue | deep blue |
| Art.-Nr. | 9961580 | 9961581 |
| Preis | 91,00 | 152,00 |



9 THERMOELEKTRISCHE KÜHLBOX POWERBOX PLUS

Ihre Lebensmittel und Getränke bleiben 20 °C unter der Außen-temperatur, egal ob die Box über den 12-V-Anschluss im Auto, oder optional mittels Transformator an einer normalen 230-V-Steckdose betrieben wird. Der verbesserte Ventilator ist extrem leise und wird Sie mit seinen maximalen 39 dB in der Nacht nicht wecken.

| Bezeichnung | POWERBOX PLUS 24L* | POWERBOX PLUS 28L* |
|------------------------|--------------------|--------------------|
| Nutzinhalt (l) | 24 | 28 |
| Maße (B x H x T cm) | 41 x 42 x 32 | 41 x 47 x 32 |
| Gewicht (kg) | 3,6 | 3,7 |
| Energieeffizienzklasse | | |
| Art.-Nr. | 9963267 | 9963268 |
| Preis | 107,00 | 112,00 |



10 THERMOELEKTRISCHE KÜHLBOX ARCTIC

Ein leichter und sehr kompakter Kühler mit 12-Volt-Anschluss. Die kompakte Größe macht diese Kühlbox ideal hinter dem Autositz oder in dem Fahrradkorb. Der Griff wird verwendet, um den Deckel zu blockieren und die Kühlbox zu schließen.

Farbe schwarz. Material Polyethylen. Maße aussen 41 x 17 x 29 cm (B x H x T), innen 37 x 14 x 22 cm (B x H x T). Nutzinhalt 12 l. Gewicht 1,2 kg.

9963334 67,50



* Energieeffizienzlabel und Produktdatenblatt können über info@movera.com angefordert oder über den Link <https://eprel.ec.europa.eu> eingesehen werden.



QOOL®

Hält jede Temperatur – 10 Tage ohne Strom unterwegs!

Mit der QOOL® Box kein Problem. Als passive High-Tech-Kühlbox ist sie ein zuverlässiger Begleiter bei jedem Outdoor-Abenteuer.

Die im Korpus integrierte Hochleistungs-Dämmung (Vakuumsulationspaneele) sorgt für eine optimale thermische Isolierung

- o Funktioniert ohne Strom
- o Alle Komponenten sind recycelbar
- o Hält Eiswürfel bis zu 21 Tage gefroren und Lebensmittel bis zu 10 Tage frisch
- o Drei konstante Temperaturbereiche von -20 °C bis +8 °C
- o Wiederverwendbar und langlebig
- o Made in Germany

Verfügbare Temperaturbereiche

- o **Standard Frozen** (-20 °C bis -10 °C, weiß) ist für den Transport aller tiefgekühlten Lebensmittel und perfekt für Speiseeis geeignet.
- o **Standard Cool** (-2 °C bis +2 °C, rot) eignet sich optimal für den Transport von besonders sensiblem Kühlgut wie z. B. frischem Fisch, Fleisch.
- o **Controlled Fresh** (+2 °C bis +8 °C, blau) ist für die meisten Getränke und verderblichen Lebensmittel aus dem Kühlschrank – aber auch temperatursensible Medikamente geeignet.

1 QOOL BOX M

Inkl. 4 Temperatur-Elementen (TE).

Nutzinhalt 21/27l (mit/ohne TE). Maße 52,5 x 37,5 x 41 cm (B x H x T).

Gewicht (inkl. TE) 10,4 kg.



| Bezeichnung | QOOL BOX M CONTROLLED FRESH | QOOL BOX M STANDARD COOL | QOOL BOX M STANDARD FROZEN |
|-------------------|-----------------------------|--------------------------|----------------------------|
| Temperaturbereich | +2 °C bis +8 °C | -2 °C bis +2 °C | -20 °C bis -10 °C |
| Art.-Nr. | 9943922 | 9943921 | 9943919 |
| Preis | 504,00 | 493,00 | 504,00 |

2 QOOL BOX L

Inkl. 6 Temperatur-Elementen (TE).

Nutzinhalt 30/43l (mit/ohne TE). Maße 52,5 x 52,5 x 41 cm (B x H x T).

Gewicht (inkl. TE) 18,7 kg.



| Bezeichnung | QOOL BOX L CONTROLLED FRESH | QOOL BOX L STANDARD COOL | QOOL BOX L STANDARD FROZEN |
|-------------------|-----------------------------|--------------------------|----------------------------|
| Temperaturbereich | +2 °C bis +8 °C | -2 °C bis +2 °C | -20 °C bis -10 °C |
| Art.-Nr. | 9943928 | 9943927 | 9943926 |
| Preis | 616,00 | 605,00 | 616,00 |

Die QOOL® Box Eco+ ist eine nachhaltige Sonderedition: Das Äußere besteht zu mindestens 25 % aus Recyclingmaterial. Alle Komponenten der QOOL® Box Eco+ sind, genau wie die Originalversion, recycelbar und werden umweltfreundlich in Deutschland mit Lieferanten aus der Region hergestellt.

3 QOOL® BOX ECO+ M

Inkl. 4 Temperatur-Elementen (TE).

Nutzinhalt 21/27l (mit/ohne TE). Maße 52,5 x 37,5 x 41cm (B x H x T).

Gewicht (inkl. TE) 10,4 kg.



| Bezeichnung | QOOL ECO+ M CONTROLLED FRESH | QOOL ECO+ M STANDARD COOL | QOOL ECO+ M STANDARD FROZEN |
|-------------------|------------------------------|---------------------------|-----------------------------|
| Temperaturbereich | +2 °C bis +8 °C | -2 °C bis +2 °C | -20 °C bis -10 °C |
| Art.-Nr. | 9943925 | 9943924 | 9943923 |
| Preis | 527,00 | 516,00 | 527,00 |

4 QOOL® ECO+ BOX L

Inkl. 6 Temperatur-Elementen (TE).

Nutzinhalt 30/43l (mit/ohne TE). Maße 52,5 x 52,5 x 41 cm (B x H x T).

Gewicht (inkl. TE) 18,7 kg.



| Bezeichnung | QOOL ECO+ L CONTROLLED FRESH | QOOL ECO+ L STANDARD COOL | QOOL ECO+ L STANDARD FROZEN |
|-------------------|------------------------------|---------------------------|-----------------------------|
| Temperaturbereich | +2 °C bis +8 °C | -2 °C bis +2 °C | -20 °C bis -10 °C |
| Art.-Nr. | 9943932 | 9943931 | 9943929 |
| Preis | 638,00 | 627,00 | 638,00 |

Ersatz-Temperatur-Elemente M + L finden Sie in unserem Online-Shop





5 KOMPRESSORKÜHLBOX ANTARES

- o Höhe kompatibel mit einer 1,5-Liter-Flasche
- o Diese Kühlbox begleitet Sie auf all Ihren Reisen und hält gleichzeitig Ihre verderblichen oder gefrorenen Produkte kühl!
- o Temperaturregelung über die intuitive LCD-Schnittstelle
- o Der verstärkte flache Deckel und zwei bewegliche Griffe an den Seiten ermöglichen es Ihnen, die Kühlbox mit Leichtigkeit zu bewegen
- o Kompatibel mit einer 12/24 V DC Zigarettenanzünderbuchse oder einer 230 V Steckdose
- o Lärmpegel bei 40 dB

Inklusive 12/24 V und 230 V Adapter.

Mehr Kompressorkühlboxen
online erhältlich
www.movera.com



| | |
|------------------------|--------------------|
| Bezeichnung | FG1025* |
| Nutzzinhalt (l) | 25 |
| Maße (B x H x T cm) | 32,9 x 42,5 x 48 |
| Gewicht (kg) | 10,5 |
| Energieeffizienzklasse | |
| Temperaturbereich | -18 °C bis + 10 °C |
| Art.-Nr. | 9962645 |
| Preis | 335,00 |

| | |
|------------------------|--------------------|
| Bezeichnung | FG1035* |
| Nutzzinhalt (l) | 35 |
| Maße (B x H x T cm) | 37,9 x 45,5 x 54 |
| Gewicht (kg) | 12 |
| Energieeffizienzklasse | |
| Temperaturbereich | -18 °C bis + 10 °C |
| Art.-Nr. | 9962871 |
| Preis | 358,00 |

| | |
|------------------------|--------------------|
| Bezeichnung | FG1045* |
| Nutzzinhalt (l) | 45 |
| Maße (B x H x T cm) | 45,8 x 44,5 x 70,2 |
| Gewicht (kg) | 15,5 |
| Energieeffizienzklasse | |
| Temperaturbereich | -18 °C bis + 10 °C |
| Art.-Nr. | 9962872 |
| Preis | 503,00 |



6 KOMPRESSORKÜHLBOX ARCTIC CHILL

- o LED-Anzeige und -Steuerung
- o Gehäuse und Deckel aus robustem Kunststoff
- o Kann für 12 V und 230 V verwendet werden
- o 230-V-Adapter und Kabel für Stecker aus der EU und Großbritannien im Lieferumfang enthalten
- o 12-Volt-Kabel, 350 cm lang, und 230-Volt-Kabel, 180 cm lang
- o Abnehmbarer Deckel lässt sich links oder rechts öffnen
- o Unterspannungsschutz
- o Kippsicherung bis 40°
- o Max. Beladung 25 kg
- o Steuerung über die kostenlose Outwell App möglich
- o Kühlt unter Umgebungstemperatur ca. + 20 °C bis - 20 °C (bis 32 °C Umgebungstemperatur)

Arctic Chill 50

Arctic Chill 40



Anschlüsse 12V DC 230 V AC. Farbe blau/schwarz.

| | |
|------------------------|-------------------------|
| Bezeichnung | ARCTIC CHILL 40* |
| Nutzzinhalt (l) | 40 |
| Maße (B x H x T cm) | 59 x 44 x 39 |
| Gewicht (kg) | 12,9 |
| Energieeffizienzklasse | |
| Art.-Nr. | 9984935 |
| Preis | 509,00 |

| | |
|------------------------|-------------------------|
| Bezeichnung | ARCTIC CHILL 50* |
| Nutzzinhalt (l) | 50 |
| Maße (B x H x T cm) | 36 x 51 x 74 |
| Gewicht (kg) | 13,6 |
| Energieeffizienzklasse | |
| Art.-Nr. | 9961583 |
| Preis | 561,00 |

* Energieeffizienzlabel und Produktdatenblatt können über info@movera.com angefordert oder über den Link <https://eprel.ec.europa.eu> eingesehen werden.

Engel Kompressorkühlboxen

Außergewöhnliche Technik macht sich einfach bezahlt! Die neueste Generation der ENGEL-Schwingkompressoren ist noch leiser, noch effizienter und noch geringer im Stromverbrauch. Der ENGEL-Kompressor ist der Einzige am Markt, der ausschließlich für den mobilen Einsatz entwickelt wurde.

NEU



1 KOMPRESSOR-KÜHLBOX MR040F

Die neue Engel Kühlbox MR 040 bietet anstelle eines klassischen Frische Fachs einen praktischen Chiller! Die Temperatur lässt sich stufenlos regeln und das Gerät kann sowohl als Kühl- als auch als Gefrierbox eingesetzt werden. Die neue innovative No - Frost Funktion verhindert Kondenswasserbildung und dank der „neuen“ Elektronik benötigt sie keinen erhöhten Anlaufstrom, ist deutlich leiser und verbraucht nochmal deutlich weniger Strom! Das alles macht die neue Engel Kühl- und Gefrierbox zu einem unersetzlichen Begleiter auf Ihrer Tour durch die Welt!

- o Normal- und Tiefkühlung
- o Extrem niedriger Stromverbrauch
- o Einfache Bedienung
- o Hohe Robustheit und Langlebigkeit
- o 100% wartungsfrei
- o Einfache Reinigung durch glatte Oberflächen
- o Volle Funktion auch bei Außentemperaturen über 50 °C
- o Solargeeignet

Material Kunststoff.

3
JAHRE
Hersteller-
Garantie!

| | |
|--|-------------------------------|
| Bezeichnung | MR040F* |
| Farbe | grau/schwarz |
| Nutzhalt (l) | 38 |
| Anschlüsse (V) | 12 / 24 / 230 |
| Maße (B x H x T cm) ohne Griffe | 63 x 47 x 39,4 cm (B x H x T) |
| Gewicht (kg) | 22 kg |
| Kühlleistung unter Umgebungstemperatur ca. (°C) | +20 °C bis -18 °C |
| Energieeffizienzklasse | |
| Art.-Nr. | 9962666 |
| Preis | 769,00 |

* Energieeffizienzlabel und Produktdatenblatt können über info@movera.com angefordert oder über den Link <https://eprel.ec.europa.eu> eingesehen werden.

Die technisch zulässige Gesamtmasse des Fahrzeugs sowie die technisch zulässige Gesamtmasse auf der Achse dürfen nicht überschritten werden. Nachträglich am Fahrzeug angebrachtes Zubehör verringert die Zuladungsmöglichkeit und beeinflusst die Achslasten. Nachträgliche Änderungen am Fahrzeug (z. B. Ablastung), die die Massewerte des Fahrzeugs beeinflussen, liegen im Verantwortungsbereich des Fahrzeughalters. Weitere Hinweise & Erläuterungen zur Gewichtsthematik finden Sie in den Verkaufsunterlagen und auf den Websites der Hersteller.



2 KOMPRESSORKOMBIKÜHLBOX MD45F-CD-P

Bewährte ENGEL Qualität mit vielen Einsatzmöglichkeiten. Die ENGEL MD45F-CD-P kann sowohl als reine Kühlbox, als auch mit Tiefkühlfach in zwei Größen verwendet werden. In der Kombivariante stehen 22 Liter Kühlfach und 17 Liter Tiefkühlfach, oder auch umgekehrt, zur Verfügung. Die Tiefkühlbox ist unempfindlich gegen Erschütterungen, Schläge und Schräglagen.

- Kombivariante für umfangreichen Einsatzbereich
- Extrem niedriger Stromverbrauch
- Lebensdauer bis zu 30 Jahre und länger
- Betrieb über Solarzellen möglich
- 100 % wartungsfrei
- PU-Isolierung
- Einfache Reinigung durch glatte Oberflächen

Material Stahlblech einbrennlackiert.



MD45F-CD-P

3 KOMPRESSOR-KÜHLBOX MT35F-V UND MT45F-V

Die V-Serie von ENGEL bietet noch mehr Ausstattung und ein edles Design. Diese neuen Kühlboxen sind speziell für den mobilen Einsatz entwickelt worden. Der wartungsfreie Schwingkompressor arbeitet leise und effizient. Ein digitales Display zeigt jederzeit die aktuelle Innentemperatur.

Im Lieferumfang sind AC-/DC-Kabel und Handgriffe mit Schrauben enthalten.

- Verstärkter Schutz an den Ecken der Kühlbox
- Neuer versperrender Edelstahlverschluss
- Automatische Vorrangschaltung
- Digitale Temperaturregelung inkl. Batteriewächter
- Sparsames, schaltbares LED-Licht
- Verstärkte Handgriffe für bequemeren Transport
- Verlustfrei kühlen oder tiefkühlen mit Rundumverdampfer
- Verstärkter Einsatzkorb

Material Stahl.



MT35F-V

MT45F-V

4 KOMPRESSOR-KÜHLBOX MT35F-S UND MT45F-S

Auch Klassiker können noch einen Tick interessanter werden. Die Digitalserie der MT35 und MT45 glänzt nicht nur durch die Silbermetallic-Mehrschichtlackierung, sondern auch durch das eingebaute Digitaldisplay, welches Ihnen exakt die Temperatur im Innenraum anzeigt.

- Minimaler Stromverbrauch
- Hoher Wirkungsgrad
- Stufenlos regelbar
- Geringer Anlaufstrom
- Lagenunabhängig
- Tiefkühlung bis -18 °C
- Hohe Lebensdauer bis zu 30 Jahre
- Solarbetrieb möglich

Material Stahlblech einbrennlackiert.



MT35F-S

MT45F-S

| Bezeichnung | 2 MD45F-CD-P | 3 MT35F-V* | 3 MT45F-V* | 4 MT35F-S* | 4 MT45F-S* |
|---|---|---|---|---|---|
| Farbe | platin | anthrazit | anthrazit | silbermetallic | silbermetallic |
| Nutzzinhalt (l) | 40 | 32 | 40 | 32 | 40 |
| Anschlüsse (V) | 12 / 24 | 12 / 24 / 230 | 12 / 24 / 230 | 12 / 24 / 230 | 12 / 24 / 230 |
| Maße (B x H x T cm) ohne Griffe | 64,7 x 50,8 x 36,4 | 64,7 x 40,8 x 36,4 | 64,7 x 50,8 x 36,4 | 64,7 x 40,8 x 36,4 cm | 64,7 x 50,8 x 36,4 |
| Gewicht (kg) | 24 | 22 | 24 | 21 | 24 |
| Kühlleistung unter Umgebungstemperatur ca. (°C) | eine Zone: +10 °C bis -10 °C oder Kombi: +10 °C bis -15 °C | +10 °C bis -18 °C (bis +32 °C Umgebungstemperatur) | +10 °C bis -18 °C (bis +32 °C Umgebungstemperatur) | +10 °C bis -18 °C (bis +32 °C Umgebungstemperatur) | +10 °C bis -18 °C (bis +32 °C Umgebungstemperatur) |
| Energieeffizienzklasse | | | | | |
| Art.-Nr. | 9929142 | 9943946 | 9943947 | 9963375 | 9963376 |
| Preis | 1.320,00 | 1.320,00 | 1.320,00 | 1.315,00 | 1.320,00 |

5 SCHUTZ- UND ISOLIERTASCHE

Die neuen, maßgeschneiderten ENGEL Schutz-/Isoliertaschen reduzieren nochmal ihren Stromverbrauch und bieten eine zusätzliche Isolierung bis zu 5 Prozent. Dadurch können sie eine ENGEL Kühlbox am Abend ausschalten und am Morgen wieder einschalten und alles ist noch kalt. Zudem bieten sie äußeren Schutz und ihre Kühlbox sieht nach 30 Jahren noch aus wie neu. Farbe grau. Material 100 % Polyester.



FÜR MT35F-V + MT35F-S

Maße 66 x 42 x 38 cm (B x H x T). Gewicht 1,5 kg

9962667 112,00

FÜR MT45F-V + MT45F-S

Maße 66 x 52 x 38 cm (B x H x T). Gewicht 1,7 kg

9962668 112,00

FÜR MR040F

Maße 64 x 48 x 41 cm (B x H x T). Gewicht 1,5 kg

9962669 112,00

* Energieeffizienzlabel und Produktdatenblatt können über info@movera.com angefordert oder über den Link <https://eprel.ec.europa.eu> eingesehen werden.



NEU

1 KOMPRESSORKÜHLBOX TB BLACK OFF

Der für den automobilen Bereich entwickelte Kompressor besticht durch seine hohe Leistung und ist für den Einsatz in unterschiedlichsten Anwendungen vom Pkw bis zum LKW und vom Camper bis zu extremsten Offroadfahrzeugen ausgelegt. Die Kühlboxen aus Materialien bester Qualität sind konzipiert worden, um in den kleinsten Räumen installiert, und dank des verringerten Gewichts, leicht transportiert zu werden.

Spannung 12/24 V.



| | | | | | |
|---------------------|-----------------------|-----------------------|-----------------------|-----------------------|-----------------------|
| Bezeichnung | TB15 BLACK OFF | TB18 BLACK OFF | TB31 BLACK OFF | TB41 BLACK OFF | TB51 BLACK OFF |
| Nutzhalt (l) | 15 | 18 | 30 | 40 | 47 |
| Maße (B x H x T cm) | 23,5 x 37,5 x 56,6 | 23,5 x 42 x 56,6 | 35 x 38 x 58,5 | 35 x 44,5 x 58,5 | 35 x 53 x 58,5 |
| Gewicht (kg) | 8,2 | 8,6 | 11,6 | 12,6 | 14,2 |
| Leistung (Watt) | 35 | 35 | 50 | 50 | 55 |
| Art.-Nr. | 9975636 | 9975637 | 9975638 | 9975639 | 9975641 |
| Preis | 672,00 | 696,00 | 778,00 | 843,00 | 930,00 |

2 KOMPRESSORKÜHLBOX INDEL B TB

Kühlboxen von mittleren Größe für den intensiven Gebrauch. Der für den automobilen Bereich entwickelte Kompressor sowie die hohe Leistung, erlauben den Einsatz in unterschiedlichsten Anwendungen, vom PKW bis zum LKW, vom Camper bis zum extremsten Offroad.

Spannung 12/24 V.

NEU



| | | | |
|---------------------|---------------------|-----------------------|-----------------------|
| Bezeichnung | INDEL TB31.2 | INDEL B TB41.2 | INDEL B TB51.2 |
| Nutzhalt (l) | 30 | 40 | 47 |
| Maße (B x H x T cm) | 35 x 38 x 58,5 | 35 x 45,5 x 58,5 | 35 x 53 x 58,5 |
| Gewicht (kg) | 11,6 | 12,6 | 14,2 |
| Leistung (Watt) | 50 | 50 | 50 |
| Art.-Nr. | 9975642 | 9975643 | 9975644 |
| Preis | 660,00 | 715,00 | 789,00 |

3 KOMPRESSORKÜHLBOX TRUMA COOLER

- **Leistungsstark:** Mit langlebigem Blue Compressor Kühlen/Gefrieren bis -22 °C
- **Leise:** Geräuscharmer Betrieb
- **Effizient:** Dank hochwertiger Isolierung und niedrigem Stromverbrauch länger kühlen
- **Ideale Temperaturverteilung:** Ein großflächiger Verdampfer sorgt für gleichmäßige Temperaturen in der Kühlbox
- **Exzellentes Kühlen:** Die Kühlbox regelt bei Überhitzungsgefahr automatisch herunter, anstatt direkt abzuschalten
- **Platzsparend:** Die Tragegriffe schließen bündig mit der Seitenwand ab
- **Flexibel zu verstauen:** Dank 12/24 V-Anschlüssen auf zwei Seiten. Der Deckel lässt sich abnehmen und beidseitig öffnen (ab Modell C60)
- **Variabel:** Die Korbeinsätze sind ganz nach Bedarf herausnehmbar und flexibel unterteilt. Dadurch wird der Innenraum optimal ausgenutzt



Bedient den Truma Cooler ganz bequem am Smartphone. Einfach die kostenlose Truma Cooler App herunterladen und per Bluetooth steuern.



DZ: Zwei Kühlfächer mit separat einstellbarer Temperatur

| Bezeichnung | C30* | C36* | C44* | C60* | C69 DZ* | C96 DZ* |
|-------------------------|----------------------------------|----------------------------------|---------------------------------|---------------------------------|----------------------------------|----------------------------------|
| Nutzzinhalt (l) | 30 l | 35 l | 43 l | 59 l | 69 l (24 l + 45 l) | 95 l (40 l + 55 l) |
| Maße (B x H x T cm) | 34 x 42,2 x 61 | 41,2 x 42,8 x 65,2 | 41,2 x 48,8 x 65,2 | 45,6 x 48,8 x 73,2 | 45,6 x 55,5 x 73,2 | 53,6 x 50 x 91,2 |
| Gewicht (kg) | 17,5 | 21,8 | 23,4 | 25,6 | 29,4 | 34,9 |
| Energieverbrauch (AH/h) | 12 V: 3,4 A und 240 V: 0,44 A | 12 V: 3,4 A und 240 V: 0,44 A | 12 V: 3,8 A und 240 V: 0,5 A | 12 V: 5,6 A und 240 V: 0,3 A | 12 V: 5,3 A und 240 V: 0,31 A | 12 V: 5,8 A und 240 V: 0,34 A |
| Temperaturbereich (°C) | +10 °C bis -18 °C | +10 °C bis -22 °C | +10 °C bis -22 °C | +10 °C bis -22 °C | +10 °C bis -22 °C | +10 °C bis -22 °C |
| Energieeffizienzklasse | | | | | | |
| Art.-Nr. | 9962001 | 9961342 | 9962002 | 9961343 | 9939779 | 9939684 |
| Preis | 824,00 | 879,00 | 935,00 | 1.044,00 | 1.154,00 | 1.374,00 |

* Energieeffizienzlabel und Produktdatenblatt können über info@movera.com angefordert oder über den Link <https://eprel.ec.europa.eu> eingesehen werden.



NRX Kompressorkühlschränke sind wahre Verwandlungskünstler. Der Verwandlungstrick ist eine patentierte Erfindung von Dometic. Das Gefrierfach lässt sich einfach herausziehen, um Kühlschrank oder Gefrierfach zu vergrößern. Alle NRX Geräte mit dunkelsilberner Verkleidung bieten diese intelligente 3-in-1-Kühlösung.

1 NRX KOMPRESSORKÜHLSCHRANK

Herausragende Energieeffizienz in allen Betriebsmodi (Eco/Boost/Sleep). Hochwertige Vakuumelemente zur verbesserten Isolierung des Kühlraums und Minimierung des Energieverlustes.

- o Touch-Bedienpanel, bündig in die Geräteoberfläche integriert, mit LED-Leuchtenleiste
- o Immer frisch gekühlt im Wintermodus
- o Mit intelligentem Schließmechanismus, der zwischen Kühleinheit und Tür einen Spalt zum Luftaustausch schafft
- o Gut ausgestatteter Kühlraum: Gefrierfach, Ablagen, Flaschenhalter, Türfach, Gemüfefächer
- o Herausnehmbares Gefrierfach sorgt für zusätzlichen Stauraum
- o Zwei Gemüfefächer zur Aufbewahrung von Obst und Gemüse bei optimaler Temperatur
- o Türgriff über die gesamte Breite, einfacher Zugang zum Inhalt aus jedem Winkel
- o Nur für den Einbau im Fahrzeug geeignet
- o Leiser, effizienter, vibrationsärmer

Farbe grau/dunkles silber. Edelstahlfront auf Anfrage.

NEU



| Modell | NRX0035C | NRX0050C | NRX0060C | NRX0080C | NRX0090V | NRX00115C | NRX00130C |
|---|---------------------------|---------------------------|---------------------------|---------------------------|----------------------------------|---------------------------|---------------------------|
| Nutzinhalt (l) | 35 | 50 | 60 | 80 | 90 | 115 | 130 |
| Temperaturbereich | 0 °C bis +12 °C | 0 °C bis +12 °C | 0 °C bis +12 °C | 0 °C bis +12 °C | 0 °C bis +15 °C | 0 °C bis +12 °C | 0 °C bis +12 °C |
| Kühlschrank / Tiefkühlfach / Freezer-Modus | -15 °C bis -5 °C -6 °C | -15 °C bis -5 °C -6 °C | -15 °C bis -5 °C -6 °C | -15 °C bis -5 °C -6 °C | -12 °C bis -5 °C -5 °C ± 2 °C | -15 °C bis -5 °C -6 °C | -15 °C bis -5 °C -6 °C |
| Leistung (kWh/24 h) gemessen bei 4° Innen- temperatur und 32°C Außentemperatur | 0,32 | 0,4 | 0,4 | 0,41 | 0,35 | 0,7 | 0,62 |
| Spannung (V) | 12/24 | 12/24 | 12/24 | 12/24 | 12/24 | 12/24 | 12/24 |
| Maße (B x H x T cm) | 38 x 52,5 x 35,5*/48** | 38 x 52,5 x 51 | 44,8 x 52,5 x 53,7 | 47,5 x 62,5 x 53,7 | 48,6 x 82,1 x 48 | 52,5 x 74,5 x 56,8 | 52,5 x 81,2 x 56,8 |
| Gewicht (kg) | 17 | 17 | 16 | 20 | 22 | 26 | 27 |
| Art.-Nr. | 9975353 | 9975354 | 9975352 | 9975355 | 9946865 | 9975356 | 9975357 |
| Preis | 989,00 | 989,00 | 1.066,00 | 1.121,00 | 1.462,00 | 1.352,00 | 1.462,00 |

*ohne Kompressor und Distanz / ** mit Kompressor und Distanz

Langlebig, robust und stromsparend dank Schwingkompressortechnik

Der patentierte, integrierte Schwingkompressor ist speziell für den mobilen Einsatz entwickelt. Er erlaubt einen problemlosen und sehr geräuscharmen Betrieb, auch bei extremen Schräglagen und starken Erschütterungen. Die Geräte zeichnen sich durch niedrigen Stromverbrauch und geräuscharmen Betrieb aus und sind unübertroffen leistungsfähig und langlebig.



2 KÜHLSCHUBLADE SB30F-N-W

Die Kühlschublade ENGEL SB30F-N-W ist mit der innovativen ENGEL-Schwingkompressortechnologie ausgestattet. Die hintere Kompressoreinheit kann bis zu 1,5 m von der Schublade entfernt an anderer Stelle montiert werden. Ein optimiertes Lüftungssystem gewährleistet eine optimale Wärmeabführung. Perfekt um ihre Getränke und Lebensmittel kühl zu halten. Befestigungswinkel und Verlängerungen sind im Lieferumfang enthalten.

- Sparsame LED-Beleuchtung
- Extrem niedriger Stromverbrauch
- Metallgehäuse
- Laufschiene aus Edelstahl
- Platz für z.B. 35 Stück 0,33 Liter Dosen

- 2 Ventilatoren mit Lüftungsschlitzen für optimalen Wärmeaustausch
- Zirkulierendes Lüftungssystem
- Einfache Reinigung dank glatter Oberflächen

Modell

Farbe

Nutzinhalt (l)

Temperaturbereich

Leistung (W)

Spannung (V)

Innenmaße (B x H x T cm)

Außenmaße (B x H x T cm)

Gewicht (kg)

Art.-Nr.

Preis

SB30F-N-W

schwarz

30 l

+10 °C bis -8 °C stufenlos regulierbar

32 Watt

12 / 24

34 x 17 x 47,5

44 x 25 x 71,6

19

9939346

1.375,00



3 EINBAUKÜHLSCHRANK CK47: SB47F-E-T

Dieser Kühlschrank ist besonders für kleine Platzverhältnisse gedacht. Das Kühlaggregat sitzt seitlich hinten am Korpus und die Temperatur ist einfach von außen einzustellen. Die Geräte können sowohl eingebaut als auch freistehend verwendet werden.

- Niedriger Stromverbrauch
- Geringer Anlaufstrom
- Dekor austauschbar
- Türanschlag l/r wechselbar

4 EINBAUKÜHLSCHRANK CK57: SB70F

Dieser Kühlschrank ist besonders für kleine Platzverhältnisse gedacht. Das Kühlaggregat sitzt seitlich hinten am Korpus und die Temperatur ist einfach von außen einzustellen. Die Geräte können sowohl eingebaut als auch freistehend verwendet werden.

- Niedriger Stromverbrauch
- Geringer Anlaufstrom
- Dekor austauschbar
- Türanschlag l/r wechselbar

5 KÜHLSCHRANK CK100: SD90F-D-B

Wer genug Platz zur Verfügung hat, kann seinen Kühlschrank schnell, einfach und gut zugänglich montieren. Mit dem optionalen Einbaurahmen als Zubehör kann dieser Kühlschrank auch als Einbaugerät verwendet werden.

- Niedriger Stromverbrauch
- Geringer Anlaufstrom
- Dekor austauschbar
- Türanschlag l/r wechselbar
- Freistehend oder für den Einbau geeignet

| Modell | CK47 |
|---------------------------|------------------------|
| Farbe | Tür Teakholzdekor |
| Nutzinhalt (l) | 45 + 2,5 (Gefrierfach) |
| Temperaturbereich | +10 °C bis -2 °C |
| Leistung (W) | 32 |
| Spannung (V) | 12/24 |
| Einbaumaße (B x H x T cm) | 38,5 x 52 x 45 |
| Gewicht (kg) | 18 |
| Art.-Nr. | 9954175 |
| Preis | 1.144,00 |

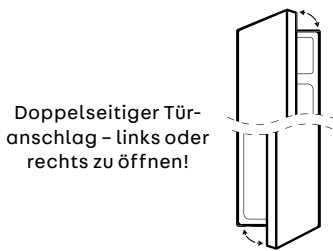
| Modell | CK57 |
|---------------------------|------------------------|
| Farbe | Tür schwarz glänzend |
| Nutzinhalt (l) | 55 + 2,5 (Gefrierfach) |
| Temperaturbereich | +10 °C bis -2 °C |
| Leistung (W) | 32 |
| Spannung (V) | 12/24 |
| Einbaumaße (B x H x T cm) | 46,5 x 52,5 x 52 |
| Gewicht (kg) | 20 |
| Art.-Nr. | 9954176 |
| Preis | 1.205,00 |

| Modell | CK100 |
|---------------------------|-----------------------|
| Farbe | Tür schwarz glänzend |
| Nutzinhalt (l) | 85 + 13 (Gefrierfach) |
| Temperaturbereich | +10 °C bis -2 °C |
| Leistung (W) | 32 |
| Spannung (V) | 12/24 |
| Einbaumaße (B x H x T cm) | 52 x 78 x 54,8 |
| Gewicht (kg) | 28 |
| Art.-Nr. | 9954177 |
| Preis | 1.705,00 |

1 Absorber-Kühlschränke der 10er Serie

Ihre Türen lassen sich sowohl nach links als auch nach rechts öffnen. Allein dadurch sind die neuen Reisemobilkühlschränke der 10er Serie eine Klasse für sich. Der einzigartige doppelseitige Türanschlag und das wandlungsfähige Innenleben bieten Ihnen maximalen Stauraum ohne Kompromisse. Elegant, platzsparend und ganz einfach zu bedienen: ein echtes Upgrade für Ihr nächstes Abenteuer!

o Nur für den Einbau im Fahrzeug bestimmt



Eine neue Familie von Links-Rechts-Absorberkühlschränken, zu der auch ein hoher, schlanker Eintürer, RML 10.4T und drei Unterbau-Schränke RM 10.5T und die Radkastenmodelle RMS 10.5T und RMS 10.5 XT gehören. Die beiden hohen Geräte mit 2 Türen RMD 10.5T und RMD 10.5XT mit extra tiefem Innenraum runden das Programm ab.

mit Radkastenausschnitt



| Modell | RM 10.5T | RMS 10.5T | RMS 10.5XT | RML 10.4T | RMD 10.5T | RMD 10.5XT |
|----------------------------------|--------------------|--------------------|--------------------|-------------------|-------------------|---------------------|
| Bruttoinhalt mit Frosterfach (l) | 93 | 83 | 93 | 133 | 153 | 177 |
| Bruttoinhalt Frosterfach (l) | 8,2 | 8,2 | 11,1 | 12 | 29 | 35 |
| Zündung/Energiewahl | automatisch | automatisch | automatisch | automatisch | automatisch | automatisch |
| Anschlüsse | 12 V/230 V/Gas | 12 V/230 V/Gas | 12 V/230 V/Gas | 12 V/230 V/Gas | 12 V/230 V/Gas | 12 V/230 V/Gas |
| Anschlusswerte 12 V/230 V (W) | 130/135 | 170/250 | 130/135 | 170/170 | 170/250 | 170/250 |
| Anschlusswerte Gas (g/h) | 11,3 | 11,3 | 11,3 | 15,8 | 24,2 | 24,2 |
| Verbrauch 12 V/230 V (kWh/24h) | 2,8/2,8 | 2,5/2,5 | 3,2/3,2 | 4/3,2 | 4/4,4 | 4/4,4 |
| Verbrauch Gas (g/24 h) | 270 | 270 | 270 | 380 | 580 | 580 |
| Maße (B x H x T cm) | 52,3 x 82,1 x 54,8 | 52,3 x 82,1 x 54,8 | 52,3 x 82,1 x 60,3 | 42 x 129,3 x 54,3 | 52,3 x 124,5 x 55 | 52,3 x 124,5 x 60,5 |
| Gewicht (kg) | 28 | 27,4 | 29 | 35,5 | 40 | 41,5 |
| Art.-Nr. | 9936524 | 9943942 | 9943943 | 9961353 | 9963258 | 9963259 |
| Preis | 1.997,00 | 1.909,00 | 2.019,00 | 2.639,00 | 3.255,00 | 3.420,00 |

Die technisch zulässige Gesamtmasse des Fahrzeugs sowie die technisch zulässige Gesamtmasse auf der Achse dürfen nicht überschritten werden. Nachträglich am Fahrzeug angebrachtes Zubehör verringert die Zuladungsmöglichkeit und beeinflusst die Achslasten. Nachträgliche Änderungen am Fahrzeug (z. B. Ablastung), die die Massewerte des Fahrzeugs beeinflussen, liegen im Verantwortungsbereich des Fahrzeughalters. Weitere Hinweise & Erläuterungen zur Gewichtsthematik finden Sie in den Verkaufsunterlagen und auf den Websites der Hersteller.

2 Absorberkühlschränke

Absorber-Kühlschränke sind ideal, wenn Sie für längere Zeit keinen Zugriff auf Ladestrom haben, da Ihnen diese die Flexibilität bieten, zwischen drei verschiedenen Energiearten wählen zu können.

- Erstklassige Kälteleistung
- Flüsterleise
- Türanschlag wechselbar links oder rechts
- Automatisches Abtauen und Eigenüberwachung
- Anti-Kondens Funktion
- Wenn die Energieart Gas angewählt wird, erfolgt die Zündung automatisch
- Einfach zu reinigen
- Energiearten und Fehlercodeanzeige
- Automatische Energieartenwahl
- Standard mit CI-BUS
- Nur für den Einbau im Fahrzeug bestimmt
- Durchschnittlicher Energieverbrauch bei einer Umgebungstemperatur von 25°C



N4000-E+ Serie

N4000-A Serie

N4141-E+

N4142-A

NEU

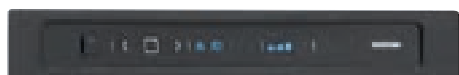


Mit Radkasten-ausschnitt

Mit Radkasten-ausschnitt

| Modell | N4080-E+ | N4090 E+ | N4141-E+ | N4142-A | N4145-A | N4175-A |
|----------------------------------|--------------------|--------------------|-------------------|-------------------|---------------------|---------------------|
| Bruttoinhalt mit Frosterfach (l) | 81 | 89 | 141 | 142 | 141 | 175 |
| Bruttoinhalt Frosterfach (l) | 10 | 11 | 15 | 15 | 23 | 31 |
| Zündung | elektrisch | elektrisch | elektrisch | elektrisch | elektrisch | elektrisch |
| Anschlüsse | 12/230 V/Gas | 12/230 V/Gas | 12/230 V/Gas | 12/230 V/Gas | 12/230 V/Gas | 12/230 V/Gas |
| Anschlusswerte 12 V/230 V (W) | 140/153 | 140/153 | 205/240 | 205/240 | 190/220 | 190/220 |
| Anschlusswerte Gas (g/h) | 18,8 | 14,8 | 22,9 | 22,9 | 22,9 | 22,9 |
| Verbrauch 12 V/230 V (kWh/24h) | 2,6 | 2,9 | 4,5 | 4,5 | 4,3 | 4,3 |
| Verbrauch Gas (g/24 h) | 270 | 300 | 468 | 468 | 437 | 437 |
| Maße (B x H x T cm) | 48,6 x 82,1 x 54,3 | 52,5 x 82,1 x 54,3 | 41,8 x 150 x 56,1 | 41,8 x 150 x 56,1 | 52,5 x 124,5 x 54,3 | 52,5 x 124,5 x 62,8 |
| Gewicht (kg) | 22,5 | 22,5 | 38 | 37 | 37 | 39,5 |
| Türform | Rahmen / flach | Rahmen / flach | Rahmen / flach | Rahmen / flach | Rahmen / flach | rahmenlos / gebogen |
| Art.-Nr. | 9943102 | 9936139 | 9934319 | 9943912 | 9943105 | 9943913 |
| Preis | 1.264,00 | 1.318,00 | 2.149,00 | 2.052,00 | 2.371,00 | 2.471,00 |

Für die autarke Umrüstung der N4000er Serie



3 DISPLAYBOARD FÜR KÜHLSCHRÄNKE DER SERIE N4000E
(muss auch genutzt werden wenn auf Option Batterypack umgerüstet werden möchte).

9935243

132,00



4 BATTERIE FACH R3G FÜR KÜHLSCHRANK E-SERIE

- Batteriefach für Autarkbetrieb, versorgt Sie mit konstantem Strom für das Bedienen
- Nicht geeignet für Touchcontrol Modelle

Farbe schwarz

9908319 33,50

1 Kompressorkühlschränke 10er Serie

Die Kompressor-Kühlschränke der nächsten Generation sind unglaublich praktisch: Kühl- und Gefrierfach sind mit Türen ausgestattet, die sich nach links und nach rechts öffnen lassen, die Kompressor-Technologie sorgt für leistungsstarke Kühlung und das vielseitige Innenleben bietet zahlreiche Aufbewahrungsmöglichkeiten für Lebensmittel und Getränke.

o Nur für den Einbau im Fahrzeug bestimmt



TFT-BEDIENFELD
Intuitive Einstellung von Kühltemperatur und Komfortmerkmalen



VG-FRESH GEMÜSEFACH
Mit verstellbaren Trennwänden, regulierbarer Feuchtigkeit und einer Abdeckung, die als zusätzliche Ablage dient



LED-LICHTLEISTE für die gleichmäßige Ausleuchtung des Innenraums

RCD = Modelle mit Doppeltüre
RCS = Modelle mit Radkastenausschnitt
RC = Standardmodell



RCD 10.5XET

RCD 10.5ET

RCL 10.4ET

RC 10.4T 90

RC 10.4T 70

RCS 10.5T

RCS 10.5XT

| Bezeichnung | RCD 10.5XET | RCD 10.5ET | RCL 10.4ET | RC 10.4T 90 | RC 10.4T 70 | RCS 10.5T | RCS 10.5XT |
|--|---------------------|-------------------|-------------------|------------------|----------------|--------------------|------------------|
| Bruttoinhalt mit Frosterfach (l) | 200 | 176 | 154 | 90 | 70 | 83 | 98 |
| Bruttoinhalt Frosterfach (l) | 40,6 | 37,5 | 19 | 7,5 | 7,5 | 9,7 | 12,6 |
| Anschlüsse V | 12 | 12 | 12 | 12 | 12 | 12 | 12 |
| Verbrauch bei +25 °C/+32 °C Außentemperatur und jeweils +5 °C Innentemperatur (Ah/h) | 2,2 | 1,77 | 1,87 | 1,39 | 1,39 | 1,46 | 1,48 |
| Mittlere Leistungsaufnahme ca. (W) | 21,7 | 20,8 | 57 | 16,7 | 16,7 | 17,5 | 17,9 |
| Maße (B x H x T cm) | 52,3 x 128,3 x 60,5 | 52,3 x 128,3 x 55 | 42 x 129,3 x 59,5 | 42 x 97,5 x 48,5 | 42 x 82,1 x 45 | 52,3 x 82,1 x 55,5 | 52,3 x 82,1 x 61 |
| Gewicht (kg) | 39,5 | 38 | 31 | 21 | 19,5 | 24,5 | 25 |
| Art.-Nr. | 9975359 | 9975358 | 9961466 | 9961383 | 9961384 | 9943954 | 9943955 |
| Preis | 3.145,00 | 3.042,00 | 2.639,00 | 1.649,00 | 1.605,00 | 1.979,00 | 2.144,00 |

Die technisch zulässige Gesamtmasse des Fahrzeugs sowie die technisch zulässige Gesamtmasse auf der Achse dürfen nicht überschritten werden. Nachträglich am Fahrzeug angebrachtes Zubehör verringert die Zuladungsmöglichkeit und beeinflusst die Achslasten. Nachträgliche Änderungen am Fahrzeug (z. B. Ablostung), die die Massewerte des Fahrzeugs beeinflussen, liegen im Verantwortungsbereich des Fahrzeughalters. Weitere Hinweise & Erläuterungen zur Gewichtsthematik finden Sie in den Verkaufsunterlagen und auf den Websites der Hersteller.

2 Kompressorkühlschränke T2000 12 V

Die 12-V-Kühlschränke der Serie T2000 passen voll und ganz zu der wachsenden Konzentration auf sorgenfreies Reisen, Elektrifizierung und wohnlichen Komfort in Freizeitfahrzeugen.

- Automatische Temperaturregelung (ATC):
Der Kühlschrank wählt die effizienteste Kühlleistung
- So leise und energieeffizient wie möglich
- Türanschlag wechselbar
- Benutzerfreundlicher Touchscreen
- Größeres nutzbares Volumen im Vergleich zu einem Absorptionskühlschrank gleicher Größe
- Geringeres Gewicht im Vergleich zu einem Absorptionskühlschrank gleicher Größe
- Stärkere Leistung im Vergleich zu einem Absorptionskühlschrank gleicher Größe
- Bereit für CI-BUS-Konnektivität
- Nur für den Einbau im Fahrzeug bestimmt



| Bezeichnung | T2090 | T2120 | T2138 | T2152 | T2160 | T2175 |
|----------------------------------|--------------------|-----------------|---------------------|-------------------|---------------------|---------------------|
| Bruttoinhalt mit Frosterfach (l) | 84 | 119 | 138 | 150 | 158 | 174 |
| Bruttoinhalt Frosterfach (l) | 6,1 | 17 | 11,6 | 17 | 30,5 | 33,5 |
| Verbrauch 12 V (kWh/24h) | 0,35 | 0,45 | 0,5 | 0,46 | 0,56 | 0,56 |
| Maße (B x H x T cm) | 41,8 x 97,5 x 48,6 | 41,8 x 127 x 58 | 41,8 x 159,8 x 50,3 | 41,8 x 150 x 56,9 | 52,5 x 124,5 x 56,3 | 52,5 x 124,5 x 61,3 |
| Gewicht (kg) | 21,1 | 32,5 | 34,2 | 35 | 37,4 | 38,4 |
| Art.-Nr. | 9960916 | 9962562 | 9960915 | 9960914 | 9960913 | 9960912 |
| Preis | 1.429,00 | 1.869,00 | 2.089,00 | 2.089,00 | 2.199,00 | 2.309,00 |

3 Schubladen-Kompressorkühlschrank T2095

Der T2095 ist eine neue Ergänzung der T2000-Reihe. Er ist der erste Schubladenkühlschrank, der diese einzigartigen Vorteile bietet:

- Mehr Platz im Flur durch die Breite von 400 mm
- Platz für Spüle und Kochfeld aufgrund der einzigartigen Form
- Optimale Benutzerfreundlichkeit durch ein großes Schubladenfach, ein internes Gefrierfach und einen ausziehbaren Behälter
- Verbesserte Crash-Sicherheit, bis zu 9,5 G
- Untere Chassisbefestigung
- 3-Punkt-Türverriegelung

Wir empfehlen den Einbau durch eine autorisierte Fachwerkstatt!

| Bezeichnung | T2095 |
|----------------------------------|------------------|
| Bruttoinhalt mit Frosterfach (l) | 90 |
| Bruttoinhalt Frosterfach (l) | 7 |
| Verbrauch 12 V (kWh/24h) | 0,36 |
| Maße (B x H x T cm) | 40 x 90,8 x 68,2 |
| Gewicht (kg) | 33 |
| Art.-Nr. | 9962561 |
| Preis | 2.373,00 |



1 Kompakter Mini-Kühlschrank Polarys Home

Der kompakte Mini-Kühlschrank Polarys Home ist die ideale Lösung für kleine Räume, wie Vorzelte, Mobilheime oder Ferienhäuser. Er hat ein Fassungsvermögen von 42 Litern und bietet Platz für alle wichtigen Lebensmittel und Getränke. Das integrierte Kaltlagerfach mit 4 Litern Fassungsvermögen ist ideal für die kurzzeitige Aufbewahrung von frischem Fleisch und Fisch. Die Türablage bietet Platz für 2-Liter-Flaschen und das praktische Ablagerost sorgt für Ordnung im Innenraum. Der Kühlschrank hat eine regelbare Temperatur (0°/10°), die sich optimal an die Umgebungstemperatur anpassen lässt. Er ist in der Klimaklasse N-ST. Der Kühlschrank ist angenehm leise und hat einen minimalen Geräuschpegel von 43 dB. Er ist mit einem wechselbaren Türanschlag ausgestattet, sodass er in jeden Raum integriert werden kann. Das robuste Kunststoffgehäuse sorgt für eine lange Lebensdauer.




| | |
|----------------------------------|------------------|
| Bruttoinhalt mit Frosterfach (l) | 42 |
| Bruttoinhalt Frosterfach (l) | 4 |
| Spannung (V) | 230 |
| Leistung (W) | 75 |
| Maße (B x H x T cm) | 45,3 x 49,5 x 45 |
| Gewicht (kg) | 14,1 |
| Art.-Nr. | 9947733 |
| Preis | 201,00 |



2 Kühlschrank CRUISE

Bei den Cruise Modellen handelt es sich um Hochleistungskühlschränke, die durchaus mit den Kühlschränken zu Hause vergleichbar sind, da alle Lebensmittel mit der richtigen Temperatur aufbewahrt werden können. Die Kühlschränke sind mit einem LED-Display mit Energiespar- und Silent Night-Modus, einer individuell gestaltbaren Türblende mit reversibler Öffnung und einem Griff mit Lüftungssperre bei ausgeschaltetem Kühlschrank ausgestattet. Nur für den Festeinbau bestimmt.

Spannung 12 – 24 V.



| Bezeichnung | CRUISE 42 NEU | CRUISE 49 NEU | CRUISE 65 NEU | CRUISE SLIM 70 | CRUISE 85 NEU |
|----------------------------------|----------------------|----------------------|----------------------|----------------|----------------------|
| Bruttoinhalt mit Frosterfach (l) | 42 | 49 | 65 | 70 | 85 |
| Bruttoinhalt Frosterfach (l) | 5 | 5 | 5 | 12 | 8 |
| Verbrauch 12 V (kWh/24h) | 0,3 | 0,278 | 0,288 | 0,29 | 0,386 |
| Maße (B x H x T cm) | 38 x 53 x 45,5 | 38 x 53,1 x 45,5 | 45 x 53,6 x 48,2 | 42 x 82,2 x 40 | 47,5 x 63 x 50,2 |
| Gewicht (kg) | 14,5 | 16,5 | 17,5 | 20 | 21,5 |
| Art.-Nr. | 9966116 | 9966117 | 9966118 | 9963422 | 9966119 |
| Preis | 835,00 | 840,00 | 886,00 | 1.594,00 | 895,00 |



| Bezeichnung | CRUISE 86 NEU | CRUISE SLIM 90 | CRUISE 100 NEU | CRUISE 130 NEU | CRUISE SLIM 140 |
|----------------------------------|----------------------|----------------|-----------------------|-----------------------|-----------------|
| Bruttoinhalt mit Frosterfach (l) | 86 | 90 | 100 | 130 | 140 |
| Bruttoinhalt Frosterfach (l) | 10 | 11 | 6 | 8 | 17 |
| Verbrauch 12 V (kWh/24h) | 0,525 | 0,34 | 0,4 | 0,438 | 0,45 |
| Maße (B x H x T cm) | 38 x 86,1 x 49,3 | 42 x 97,6 x 44 | 48,5 x 74,7 x 45,3 | 52,5 x 75,5 x 50,8 | 42 x 145,4 x 48 |
| Gewicht (kg) | 23 | 22,5 | 22,5 | 25,5 | 38 |
| Art.-Nr. | 9966121 | 9963423 | 9966122 | 9966123 | 9963424 |
| Preis | 1.001,00 | 1.616,00 | 1.022,00 | 1.004,00 | 1.713,00 |

Die technisch zulässige Gesamtmasse des Fahrzeugs sowie die technisch zulässige Gesamtmasse auf der Achse dürfen nicht überschritten werden. Nachträglich am Fahrzeug angebrachtes Zubehör verringert die Zuladungsmöglichkeit und beeinflusst die Achslasten. Nachträgliche Änderungen am Fahrzeug (z. B. Ablostung), die die Massewerte des Fahrzeugs beeinflussen, liegen im Verantwortungsbereich des Fahrzeughalters. Weitere Hinweise & Erläuterungen zur Gewichtsthematik finden Sie in den Verkaufsunterlagen und auf den Websites der Hersteller.

Lüftungsgitter für Dometic Kühlschränke



| | Farbe | Modell | 3 LS 100 oben | 4 LS 200 unten | 5 LS 300 | 6 LS 330 | 7 LS 500 |
|---|---------|-------------------|--------------------------------|--------------------------------|--------------------------------|--------------------------------|---------------------------------|
| | | Maße (B x H mm) | 479 x 185 | 479 x 185 | 518 x 277 | 438 x 278 | 479 x 371 |
| KOMPLETT-SET bestehend aus Einbaurahmen, Lüftungsgitter und Winterabdeckung. | weiß | Art.-Nr. Preis | 9975365 58,50 | 9975368 42,00 | 9963197 81,00 | – – | – – |
| KOMPLETT-SET bestehend aus Einbaurahmen, Lüftungsgitter und Winterabdeckung. | schwarz | Art.-Nr. Preis | 9975366 83,00 | 9975367 74,00 | – – | – – | – – |
| RAHMEN | weiß | Art.-Nr. Preis | 9975533 22,50 | 9975533 22,50 | 9956606 29,50 | 9925713 42,00 | – – |
| GITTER | weiß | Art.-Nr. Preis | – – | – – | 9956607 79,50 | 9932442 73,50 | – – |
| WINTERABDECKUNG | weiß | Art.-Nr. Preis | 9975364 46,00 | 9975364 46,00 | 9951307 43,00 | 9953584 63,00 | 9925635* 33,50 |
| WINTERABDECKUNG | grau | Art.-Nr. Preis | 9943958 84,50 | 9943961 43,50 | – – | – – | – – |
| WINTERABDECKUNG | schwarz | Art.-Nr. Preis | 9943959 62,50 | 9962412 75,00 | 9943963 66,00 | – – | – – |

* wird 2 x benötigt



8 KAMINABDECKUNG ZU LS 100

Kaminabdeckung zu Lüftungsgitterset LS 100.

Farbe weiß. Gewicht 250 g.

9954005 19,50


9 DACHENTLÜFTUNG R 500

Die Dachentlüftung R 500 ist ratsam, wenn sich an der Kühlschrankseite eine Markise befindet.

Farbe weiß. Maße 548 x 140 x 205 mm (B x H x T). Gewicht 400 g.

9999669 140,00

Lüftungsgitter für Thetford Kühlschränke




10 LÜFTUNGSGITTERSET BESTEHEND AUS EINBAURAHMEN & LÜFTUNGSGITTER

| Modell | VENT | VENT | VENT |
|-----------------|----------------|----------------|----------------|
| Maße (B x H mm) | 483 x 186 | 432 x 257 | 523 x 281 |
| weiß | 9981693 | 9920397 | 9994781 |
| hellgrau | 9981691 | – | – |
| grau | 9992332 | 9927625 | 9998946 |
| Preis | 49,50 | 73,00 | 61,50 |

11 WINTERABDECKUNGEN FÜR THETFORD LÜFTUNGSGITTER

| Modell | Montage außen | Montage hinter Gitter | |
|-----------------|----------------|-----------------------|----------------|
| | VENT | VENT (o. Abb.) | VENT (o. Abb.) |
| Maße (B x H mm) | 483 x 186 | 432 x 257 | 523 x 281 |
| weiß | 9991509 | 9916947 | 9990645 |
| hellgrau | 9991510 | 9916947 | 9990645 |
| grau | 9994061 | – | – |
| Preis | 28,00 | 38,50 | 38,00 |



1 KÜHLSCHRANKLÜFTER VENTO

- o Entlüftung für Kühlschränke
- o Elektronische Regelung über Temperatursensor
- o Inkl. Bedienpanel und Montageteile

Maße 10 x 26 x 2,4 cm (B x H x T).
Gewicht 370 g.

9917014 57,50



2 KÜHLSCHRANKLÜFTER VENTONG 120

- o Hochleistungs-Kühlschranklüfter mit Kontrollpanel (inkl. Aufbaurahmen)
- o Inkl. Befestigungsbügel und Anschlusskabel

Maße 24,8 x 12 x 3 cm (B x H x T).
Gewicht 460 g.

9954109 67,50



3 KÜHLSCHRANKLÜFTER VENTO SWIFT 120

- o Batteriebetriebenes Kontrollpanel
- o Flexible Montage
- o Komplett mit Montageteilen
- o Touch-Display Kontrollpanel

Maße 24,8 x 12 x 3 cm (B x H x T).
Gewicht 460 g.

9943905 129,00



4 VENTILATORSET FÜR KÜHLSCHRÄNKE

- o Verbessert die Luftzirkulation
 - o Maximiert die Kühlleistung
- Farbe schwarz. Maße 9 x 9 x 1,5 cm (B x H x T). Gewicht 290g.

9996296 66,50



5 LÜFTER-SET FÜR KÜHLSCHRÄNKE

- o Extrem geräuscharm mit 32 dBA
- o Inkl. Befestigungswinkel und Thermoschalter

Maße 9 x 9 x 1,5 cm (B x H x T).
Gewicht ca. 145 g.

9934010 40,00



6 LÜFTERSET FÜR DOMETIC KÜHLSCHRÄNKE

- o Optimale Belüftung ihres Kühlschranks
- o Empfehlenswert bei hohen Außentemperaturen

Maße 92 x 92 x 25,5 cm (B x H x T). Gewicht 256 g.

9975369 94,50



7 SPANNUNGSWÄCHTER COOLPOWER M 50U

- o Schutz vor Unterspannung der Batterie
- o Automatische Abschaltung des Gerätes
- o Ausgangsspannung 11,6V DC

Gewicht 330 g.

9951226 30,00

Universal-Lüfter einzeln

9934060 34,50



8 BATTERIEZÜNDER

- o Zum Nachrüsten für alle Piezo-Kühlschränke

Maße 44 x 102,6 x 34,6 cm (B x H x T).

9975371 81,00



9 EIER-ETAGERE FÜR 6 EIER

- o Farbe weiß. Maße 14,3 x 6,1 x 2,3 cm (B x H x T). Gewicht 100 g. Für alle Dometic Kühlschränke.

9975363 30,50



10 UPGRADE KIT RML 10.4S

- o Tür ist nach links und rechts zu öffnen
- o Extra Tragrost und Türablage
- o VG-Fresh Deckel für Gemüsefach

Maße 49 x 17 x 120 cm (B x H x T). Gewicht 3 kg.

9975362 443,00



11 DIGITALES INNEN-AUSSEN THERMOMETER

- o Außentemperatur über 3 m Kabel
- o Innentemperaturspanne -10 °C bis 50 °C
- o Außentemperaturspanne -50 °C bis 70 °C

9935311 15,00



12 THERMOMETER

- o Automatische Temperaturanzeige
- o Selbstklebend
- o Temperaturspanne -30 °C bis 50 °C

9935320 6,60



13 THERMO-HYGROMETER DIGITAL

- o Anzeige der Innentemperatur und Raumluftfeuchtigkeit
- o Messbereich Temperatur 0 °C bis + 50 °C
- o Umschaltbar °C/°F
- o Inkl. Knopfzellenbatterie

9953522 21,00

Belüftungssystem mit Wärmerückgewinnungstechnologie

14 BELÜFTUNGSSYSTEM FANTASTIC BREATHE 3100

Saubere und gesunde Luft, jederzeit.

Die Dachbelüftungsanlage Fantastic Breathe 3100 sorgt für einen kraftvollen Luftaustausch im Innenraum, selbst wenn alle Fenster und Türen geschlossen sind. Das intelligente Wärmerückgewinnungssystem stellt sicher, dass es auch bei kühlen Außentemperaturen drinnen schön warm bleibt – und im Sommer angenehm kühl. Moderne Sensortechnik spürt potenzielle Gesundheitsrisiken auf, wie z. B. schlechte Luft im Schlafbereich. Sobald die programmierten Grenzwerte überschritten werden, macht sich ihr Belüftungssystem an die Arbeit. So können Sie jederzeit saubere und gesunde Luft atmen.



- Effektiver Luftaustausch, auch wenn alle Fenster und Türen geschlossen sind
- Patentiertes Wärmerückgewinnungssystem reduziert den Energieverbrauch
- Intelligente Sensorsteuerung überwacht und verbessert die Luftqualität im Fahrzeug
- Empfindlicher Differenzialdrucksensor sorgt für einen geräuschlos und zugfreien Luftaustausch
- Belüftung während der Lagerzeit verhindert Schimmelbildung
- Erhält die Innentemperatur bis zu ca. 80 %
- Einfacher Einbau – passt in Standard-Dachausschnitte von 40 x 40 cm
- Nur für den Einbau im Fahrzeug bestimmt

| | |
|---|-------------------------------|
| Bezeichnung | FANTASTIC BREATHE 3100 |
| Eingangsspannung (V) | 12 |
| Leistungsaufnahme (W) | 15,6 |
| Energieverbrauch kW/24h | 0,374 (31,2 Ah /24 h) |
| Energieverbrauch Speicher-Modus (kW/24h) | 0,059 |
| Wirkungsgrad der Wärmerückgewinnung | 72 % - 87 % |
| Dachausschnitt (B x T cm) | 40 x 40 |
| Abmessungen außen (B x H x T cm) | 54,3 x 55,3 x 12,7 |
| Abmessungen innen (B x H x T cm) | 51,8 x 5,2 x 4,6 |
| Gewicht (kg) | 7,2 kg |
| Art.-Nr. | 9961592 |
| Preis | 769,00 |

15 LUFTREINIGUNGSSYSTEM BREATHE 2500

Dieses leicht zu installierende Upgrade-Set für Dachklimaanlagen sorgt für jederzeit saubere und gesunde Luft in Ihrem Fahrzeug. Mit modernster Ionisator-Technologie reduziert der Luftreiniger effektiv die Konzentration von Staubpartikeln, Bakterien, Schimmelpilzen und unerwünschten Gerüchen. Die ideale Erweiterung Ihrer Klimaanlage!

- LED-Kontrollleuchte
- Leicht erkennbare Funktionsanzeige
- Hochwertige Aluminiumeinsätze
- Sichere und korrosionsbeständige Montage
- Sofort anschlussfertig
- Einstecken der Steckverbinder in die vorgesehene Buchse genügt
- Passend für die Modellreihe FreshJet
- Saubere Luft

Farbe schwarz. Maße 138,5 x 40,5 x 96 cm (B x H x T). Gewicht 270 g.



9975373

156,00

1 DACHKLIMAANLAGE COOL TOP TRAIL

Die Cool Top Trail Klimaanlage eignen sich für den Einsatz in geparkten Reisemobilen, Wohnwagen und Camper Vans von bis zu 10 Metern Länge. Mit ihren großen Wärmetauschern verfügen sie über einen hohen Wirkungsgrad und Leistung. Die Anlagen verfügen standardmäßig über eine Wärmepumpenfunktion. Der sehr niedrige Geräuschpegel ermöglicht es Ihnen, sich im Fahrzeug auszuruhen und stört dabei Ihre Platz-Nachbarn nicht. Hochwertigen und leichten Komponenten sichern eine lange Lebensdauer der Anlage. Neben Kühlung und Heizung verfügen die Geräte über verschiedene zusätzliche Features wie Entfeuchtungs-, Timer- und Schlaffunktion.

o Nur für den Einbau im Fahrzeug bestimmt

VORTEILE DER COOL TOP TRAIL 20G/24G/28G/34G/35G

- o Großer Betriebstemperaturbereich von -5 bis 50 °C
- o Flaches und kompaktes Design
- o Einfache Installation
- o Optimal für geparkte Reisemobile und Wohnwagen bis zu einer Länge von 8 Metern (20G/24G) und bis zu 10 Metern (28G/34G/35G)

VORTEILE DER COOL TOP TRAIL 28V/36V


- o Geringer Geräuschpegel dank der elektronischen Drehzahlregelung und der Reduzierung der Gebläsegeschwindigkeit.
- o Möglichkeit zur Reduzierung des Stromverbrauchs. Dies ermöglicht den Einsatz des Gerätes auf Campingplätzen mit geringer Netzspannung.
- o Turbo-Modus zum schnelle Abkühlen und Aufheizen.
- o Geeignet für geparkte Fahrzeuge mit einer Länge von bis zu 10 Metern.



| Bezeichnung | COOL TOP TRAIL 20G | COOL TOP TRAIL 24G | COOL TOP TRAIL 28G | COOL TOP TRAIL 34G | COOL TOP TRAIL 35G | COOL TOP TRAIL 28V | COOL TOP TRAIL 36V |
|----------------------------------|--------------------|--------------------|--------------------|--------------------|--------------------|--------------------|--------------------|
| Empfohlene Fahrzeuglänge (m) | bis ca. 6 | bis ca. 8 | bis ca. 10 | bis ca. 10 | bis ca. 10 | bis ca. 10 | bis ca. 10 |
| Kälteleistung (W) | 2.000 | 2.400 | 2.800 | 3.400 | 3.500 | 2.800 | 3.600 |
| Heizleistung (W) | 2.000 | 2.400 | 2.600 | 3.000 | 3.500 | 2.600 | 3.300 |
| Stromaufnahme Kühlbetrieb (A) | 3,0 | 4,2 | 5 | 5,8 | 5,6 | 4,8 (variabel) | 6,4 (variabel) |
| Stromaufnahme Heizbetrieb (A) | 2,6 | 3,8 | 4,8 | 5,4 | 5,2 | 4,8 (variabel) | 6,2 (variabel) |
| Betriebsspannung (Volt AC / Hz) | 230 / 50 | 230 / 50 | 230 / 50 | 230 / 50 | 230 / 50 | 230 / 50 | 230 / 50 |
| Dachausschnitt (B x T mm) | 400 x 400 | 400 x 400 | 400 x 400 | 400 x 400 | 400 x 400 | 400 x 400 | 400 x 400 |
| Dachstärke (mm) | 25 - 85 | 25 - 85 | 25 - 70 | 25 - 70 | 25 - 70 | 25 - 70 | 25 - 70 |
| Abmessungen außen (B x H x T mm) | 1.002 x 215 x 566 | 1.002 x 215 x 566 | 855 x 215 x 657 | 1.122 x 223 x 850 | 998 x 340 x 680 | 855 x 215 x 657 | 1.122 x 223 x 850 |
| Abmessungen innen (B x H x T mm) | 557 x 43 x 536 | 557 x 43 x 536 | 575 x 49 x 556 | 575 x 49 x 515 | 557 x 43 x 536 | 575 x 49 x 556 | 575 x 49 x 556 |
| Gewicht (kg) | 30,3 | 31,3 | 36 | 46,5 | 38,3 | 34,9 | 41,9 |
| Art.-Nr. | 9962662 | 9962663 | 9962664 | 9962665 | 9962661 | 9963474 | 9963475 |
| Preis | 2.206,00 | 2.433,00 | 2.727,00 | 2.870,00 | 2.682,00 | 3.048,00 | 3.565,00 |
| Inkl. CI-Bus Luftverteiler | 9962652 | 9962654 | 9962657 | 9962659 | | | |
| | 2.246,00 | 2.472,00 | 2.776,00 | 2.919,00 | | | |

2 DACHKLIMAANLAGE SILENT PLUS UND DUALCLIMA

- o Niedriger Verbrauch und leiser Betrieb sowohl im Innen- als auch im Außenbereich
- o Wärmepumpe wirksam bei Außentemperaturen bis 4 °C (unter diesem Wert wird die Leistung drastisch vermindert)
- o Nach Aktivierung der AUTO-Funktion wählt die Klimaanlage automatisch die geeignetste Lüftungsgeschwindigkeit und die Kühl- oder Heizfunktion
- o Alle Funktionen über Fernbedienung bedienbar
- o Nur für den Einbau im Fahrzeug bestimmt



| Bezeichnung | SILENT 3 5900 H | SILENT 3 8100H | DUALCLIMA 8400 H | DUALCLIMA 12500 H |
|----------------------------------|----------------------|----------------------|----------------------|----------------------|
| Empfohlene Fahrzeuglänge (m) | 5 - 6,5 | 6 - 7,5 | 6,5 - 8 | 8 - 10 |
| Kälteleistung (W / BTU/h) | 1.730 / 5.900 | 2.370 / 8.100 | 2.500 / 8.500 | 3.100 / 10.800 |
| Heizleistung (W / BTU/h) | 1.640 / 5.600 | 2.300 / 8.000 | 2.460 / 8.400 | 2.800 / 10.800 |
| Stromaufnahme Kühlbetrieb (A) | 2,9 | 4,8 | 4,3 | 6,1 |
| Stromaufnahme Heizbetrieb (A) | 2,8 | 4,3 | 4,1 | 5,9 |
| Betriebsspannung (Volt AC / Hz) | 230 / 50 | 230 / 50 | 230 / 50 | 230 / 50 |
| Dachausschnitt (B x T mm) | 400 x 400 | 400 x 400 | 400 x 400 | 400 x 400 |
| Dachstärke (mm) | 62 | 62 | 30 - 70 | 30 - 70 |
| Gebläsestufen | 3 plus Auto-Funktion | 3 plus Auto-Funktion | 3 plus Auto-Funktion | 3 plus Auto-Funktion |
| Fernbedienung | ja / mit Timer | ja / mit Timer | ja / mit Timer | ja / mit Timer |
| Abmessungen außen (B x H x T mm) | 980 x 239 x 650 | 980 x 239 x 650 | 980 x 239 x 650 | 980 x 239 x 650 |
| Abmessungen innen (B x H x T mm) | 450 x 450 x 42 | 450 x 450 x 42 | 600 x 520 x 49 | 600 x 520 x 49 |
| Gewicht (kg) | 34 | 36 | 36 | 39 |
| Art.-Nr. | 9963444 | 9962646 | 9975513 | 9960075 |
| Preis | 2.544,00 | 2.605,00 | 2.605,00 | 2.686,00 |
| | | | | 9961388 |
| | | | | 3.299,00 |



Dachklimaanlage Plein-Aircon, 12 Volt

Die Revolution der mobilen Klimageräte und -anlagen mit 12-V-Versorgung: Die Palette der Klimageräte und -anlagen OFF von Indel B ist gleichbedeutend mit Innovation, Effizienz und Praktikabilität.

Plein-Aircon ist das erste 12-V-Klimagerät für Wohnmobile und -teilintegrierte Wohnmobile, das nur von der Bordbatterie gespeist wird, d.h. ohne die Installation von Wandlern oder Generatoren. Wo auch immer Sie sind, genießen Sie Ihren Aufenthalt-im Freien, ohne auf den Komfort einer idealen Innenraumtemperatur in heißen Sommernächten zu verzichten. Plein-Aircon 12V ist die Dachklimaanlage, die den Geist des Reisens in völliger Freiheit und im Kontakt mit der Natur am authentischsten zelebriert. Sie kühlt und entfeuchtet den Innenraum von Caravans, CamperVans und Wohnmobilen bis zu 6 Metern Länge, ohne dass ein Anschluss an eine 220-V-Energiequelle oder an Hilfsgeneratoren erforderlich ist.

Plein-Aircon 12V ist für die Dachinstallation im Bettbereich ausgelegt: für einen noch höheren Komfort bei Stopps und beim Schlafen, zur Aufrechterhaltung der idealen Temperatur während der Fahrt und zur Gewährleistung einer optimalen Kälteverteilung. Im Vergleich zu Lösungen, die mit 220 V betrieben werden, erübrigt sich bei Plein-Aircon mit 12V die Installation eines Wandlers oder eines Hilfsverbrennungsgenerators; Energieverbrauch und Dispersion werden deutlich reduziert, und beim Parken entstehen keine CO₂-Emissionen.



| Bezeichnung | 3 PLEIN-AIRCON | 4 PLEIN-AIRCON RINGLIGHT | 5 PLEIN-AIRCON LIGHTBOX |
|----------------------------------|--------------------|--------------------------|-------------------------|
| Eingangsspannung (V) | 12 | 12 | 12 |
| Leistungsaufnahme (W) | 1.200 | 1.200 | 1.200 |
| Energieverbrauch kW/24h | 120,96 | 120,96 | 120,96 |
| Dachausschnitt (B x T cm) | 40 x 40 | 40 x 40 | 40 x 40 |
| Abmessungen außen (B x H x T cm) | 72,0 x 24,6 x 80,0 | 72,0 x 24,6 x 80,0 | 72,0 x 24,6 x 80,0 |
| Abmessungen innen (B x H x T cm) | 53,3 x 5,0 x 60,0 | 53,3 x 5,0 x 60,0 | 53,3 x 5,0 x 60,0 |
| Gewicht (kg) | 28 | 28 | 28 |
| Art.-Nr. | 9962440 | 9962441 | 9962442 |
| Preis | 2.683,00 | 2.881,00 | 3.079,00 |

6 MONTAGERAHMEN OFF BY INDEL B



Universal Easy Kit 400 x 400 mm für Plein-Aircon ab Seriennummer 224001

9984771

82,00



Fiat Ducato 400 x 400 mm für RTEH und Plein-Aircon

9984773

77,50



Quipon

AIR LIGHT

Die neue Quipon AIR Light punktet nicht nur durch Qualität zu einem guten Preis-Leistungs-Verhältnis, sondern auch durch das reduzierte Gewicht, was die Klimaanlage auch für kleinere Reisemobile wie Campervans attraktiv macht.

Mit der Quipon AIR Light 2650 Dachklimaanlage sind Sie im Urlaub mit dem Reisemobil komplett unabhängig – auch vom Wetter. Sie ist mit 2.650 W Kälteleistung und 2.500 W Heizleistung sehr kraftvoll und vertreibt somit je nach Bedarf Hitze oder Kälte aus ihrem mobilen Zuhause.



schwarz



grau



weiß





Luftverteiler

**1 DACHKLIMANLAGE QUIPON AIR LIGHT 2650**

Trotz nur 4,9 cm Aufbauhöhe des innen verbauten Luftverteilers besitzt die Quipon AIR Light 2650 großvolumige Luftauslässe, verfügt über einen hohen Wirkungsgrad und eine hohe Leistung. Zudem enthält sie einen integrierten Luftfilter und reguliert die Luftfeuchtigkeit. Die Quipon AIR Light 2650 punktet durch ihren leisen Betrieb und die einfache Bedienbarkeit. Die Bedienung erfolgt ganz einfach über die funktionale Touch-Bedienleiste oder noch bequemer mit der mitgelieferten Fernbedienung.

- Integrierter Luftfilter
- Touch-Bedienleiste
- Einfache Bedienung mittels Touchfeld oder Fernbedienung
- Kraftvoll bei jedem Wetter
- Kühlen und heizen
- Reguliert die Luftfeuchtigkeit
- Sehr leise im Betrieb
- LED-Ambiente Ringlicht am Luftverteiler
- Einfache Montage
- Für Freizeitfahrzeuge bis max. 8 m
- Nur für den Einbau im Fahrzeug bestimmt

Lieferumfang Außeneinheit, Luftverteiler, Fernbedienung, Montagerahmen.

Bezeichnung

Empfohlene Fahrzeuglänge (m)

Kälteleistung (W)

Heizleistung (W)

Stromaufnahme Kühlbetrieb (A)

Stromaufnahme Heizbetrieb (A)

Betriebsspannung (Volt AC / Hz)

Dachausschnitt (B x T mm)

Dachstärke (mm)

Abmessungen außen (B x H x T mm)

Abmessungen innen (B x H x T mm)

Gewicht (kg)

Farbe Außeneinheit

Art.-Nr.

Preis

AIR LIGHT 2650

max. 8

2.650

2.500

5

4

220 - 240 V/50 Hz

400 x 400

30 - 80

720x 283 x 1.077

485 x 49 x 610

34,9

schwarz

grau

weiß

9963428**9984942****9963425****1.979,00****1.979,00****1.979,00**

Aventa Dachklimaanlagen 2. Generation

Die 2. Generation der Aventa Dachklimaanlagen sorgt für eine äußerst angenehme Temperatur und ist im Betrieb besonders geräuscharm. Hervorzuheben ist das geringe Gesamtgewicht der Anlagen, welches durch den Einbau modernster Technologien ermöglicht wird. Der stufenlos regelbare Kompressor sorgt für herausragende Kühlleistung und im Zusammenspiel mit dem überarbeiteten Night Mode für ruhige Nächte. Der kundenfreundlich entwickelte Luftverteiler fungiert als Design-Element im Fahrzeug.

- Flexibel: nach Ihren Wünschen bedienbar
- Geräuscharm: besonders leise dank neuem Kompressor und Innengebläse
- Clever: neue Luftverteiler in mehreren Varianten
- Leichtgewicht: durch neue Bauweise die leichteste Klimaanlage ihrer Art
- Eyecatcher: zeitloses Design außen wie innen
- Multifunktional: heizt durch integrierte Wärmepumpe (bei allen drei Modellen)
- Leistungsstark: Hervorragende Kühlung mit 2.500 Watt

NEU



Außeneinheit schwarz
Luftverteiler cappuccino



Außeneinheit weiß
Luftverteiler stone



Luftverteiler Premium

Der neue Luftverteiler der Aventa 2. Generation ist besonders flach gestaltet, um die Durchgangshöhe des Freizeitfahrzeugs annähernd beizubehalten. Angeboten werden die Farben cappuccino und stone. Außerdem gibt es den Luftverteiler als Basic- und Premium-Variante. Diese unterscheiden sich darin, dass bei der PREMIUM-Variante eine integrierte LED für ein angenehmes Lichtambiente sorgt. Außerdem bieten die Luftauslässe eine höhere Anzahl an Verstellmöglichkeiten.

DESIGN

Durch das sehr kompakte und zeitlose Design passt der Luftverteiler in jeden Innenraum.

BEDIENUNG

Der Ein/Aus-Schalter des Luftverters kann die Klimaanlage mit einer voreingestellten Zieltemperatur von 22 °C aktivieren.

Beim Luftverteiler Premium kann außerdem das eingebaute Ambientebeleuchtung gedimmt, ein- oder ausgeschaltet werden. Mit der Pairingtaste wird die Kopplungsfunktion eingeschaltet.

LUFTVERTEILUNG

Mit dem Schieber lässt sich die Luftverteilung nach vorn oder hinten ganz nach Bedarf individuell einstellen.

AMBIENT-LICHT

Der Luftverteiler Premium bietet eine integrierte, dimmbare Ambientebeleuchtung, welche für eine sehr angenehme Stimmung im Fahrzeug sorgt.

LAMELLENBEDIENUNG

Die Lamellen regeln die Luftströmung nach oben oder unten. Beim Luftverteiler Premium können die Lamellen außerdem nach rechts oder links verstellt werden.

**KÜHLEISTUNG**

Die Dachklimaanlagen überzeugen durch ihre hervorragende Kühlleistung. Erhältlich in den Leistungsstufen 1700 W, 2000 W sowie 2500 W können sie sowohl kühlen, als auch mit integrierter Wärmepumpe heizen.

**BEDIENBARKEIT**

Die Geräte können mithilfe einer Bluetooth-Fernbedienung kinderleicht bedient werden. Ebenfalls ist die Steuerung über eins der Panels aus dem Truma iNet X System sowie über die gleichnamige App möglich. Alternativ kann auch ein neues Truma CP Plus für die Bedienung genutzt werden.

**BEDIENTEIL CP PLUS**

Mit dem Bedienteil Truma CP plus steuern Sie ihre Truma Heizung und Klimaanlage. Die Bedienung funktioniert über einen Dreh-Drückknopf und eine digitale Anzeige. Kinderleicht und schnell.

- Temperatureinstellung
- Steuerung Boost-Funktion
- Einstellung Energieart
- Zeitschaltuhr
- Klimaautomatik

Stromaufnahme max. 65 mA (100 % Hintergrundbeleuchtung) 6,5 mA – 10 mA (Stand-by). Maße 9,2 x 10,3 x 4 cm (B x H x T)

9984977

358,00

**INET X PANEL**

- Bedienen Sie Ihre Geräte über nur noch ein Bediensystem
- Behalten Sie Ihr Raumklima und Meldungen immer im Auge
- Fügen Sie neue Geräte, Dienste und Services durch Updates nachträglich hinzu
- Nutzen Sie zusätzlich Ihr Smartphone für eine erweiterte Steuerung
- Profitieren Sie von regelmäßigen Optimierungen

Anzeige Touchscreen-Display TFT-LCD 4,3" (resistiv). Batterietyp Batterie CR 2032. Maße 120,1 x 96,7 x 31 mm (B x H x T).

9962643

391,00



| Bezeichnung | AVENTA COMFORT 2G | | AVENTA COMPACT PLUS 2G | | AVENTA COMPACT 2G | |
|--|-----------------------------------|-----------------------------------|-----------------------------------|-----------------------------------|-----------------------------------|-----------------------------------|
| | Basis-Variante | Premium-Variante | Basis-Variante | Premium-Variante | Basis-Variante | Premium-Variante |
| Empfohlene Fahrzeuglänge (m) | ab 7 | | bis 7 | | bis 6 | |
| Kälteleistung (W) | 2.500 | | 2.200 | | 1.700 | |
| Heizleistung (W) | 2.000 | | 1.500 | | 1.200 | |
| Stromaufnahme Kühlbetrieb (A) | 4,9 | | 5 | | 3,3 | |
| Stromaufnahme Heizbetrieb (A) | 4,2 | | 2,1 | | 1,55 | |
| Betriebsspannung (Volt AC / Hz) | 230 - 240 / 50 | | 230 - 240 / 50 | | 230 - 240 / 50 | |
| Dachausschnitt (B x T mm) | 380 x 350 / 400 x 400 | | 380 x 350 / 400 x 400 | | 380 x 350 / 400 x 400 | |
| Dachstärke (mm) | 25 - 50 | | 25 - 50 | | 25 - 50 | |
| Abmessungen außen (B x H x T cm) | 66,5 x 24,3 x 100 | | 57,7 x 24,5 x 78,6 | | 57,7 x 24,5 x 78,6 | |
| Abmessungen innen (B x H x T cm) | 55 x 49,7 x 45 | | 55 x 49,7 x 45 | | 55 x 49,7 x 45 | |
| Gewicht (kg) | 28,7 | | 24,2 | | 23,2 | |
| Luftverteiler | Basis-Variante | Premium-Variante | Basis-Variante | Premium-Variante | Basis-Variante | Premium-Variante |
| Außeneinheit weiß Luftverteiler cappuccino | 9962573 3.387,00 | 9962571 3.443,00 | 9962582 3.079,00 | 9962579 3.135,00 | 9962590 2.859,00 | 9962588 2.915,00 |
| Außeneinheit weiß Luftverteiler stone | 9962574 3.387,00 | 9962572 3.443,00 | 9962583 3.079,00 | 9962581 3.135,00 | 9962591 2.859,00 | 9962589 2.915,00 |
| Außeneinheit schwarz Luftverteiler cappuccino | 9962577 3.387,00 | 9962575 3.443,00 | 9962586 3.079,00 | 9962584 3.135,00 | 9962594 2.859,00 | 9962592 2.915,00 |
| Außeneinheit schwarz Luftverteiler stone | 9962578 3.387,00 | 9962576 3.443,00 | 9962587 3.079,00 | 9962585 3.135,00 | 9962595 2.859,00 | 9962593 2.915,00 |



Außeneinheit schwarz
Luftverteiler tele-/basaltgrau



Klimaanlage Aventa comfort

Die Aventa comfort kann mehr als nur kraftvoll kühlen: In der Übergangszeit nutzen Sie das Dachklimasystem dank integrierter Wärmepumpe auch als Heizung. Der Betrieb ist besonders energiesparend.

Das Dachklimasystem Aventa comfort ist geeignet für die einfache Nachrüstung auf Ihrem Fahrzeug. Über den Luftverteiler strömt die kühle Luft in den gesamten Innenraum. Ein integriertes Filtersystem reinigt die Innenluft. Der Luftverteiler Aventa hat eine stromsparende, dimmbare LED-Ambientbeleuchtung.



Außeneinheit weiß
Luftverteiler tele-/basaltgrau

- o Leistungsstark: Kühlt das Fahrzeug in kürzester Zeit
- o Sparsam: Im Kühl- und Heizbetrieb sehr effizient
- o Komfortabel: Stromsparende, dimmbare LED Ambientebeleuchtung
- o Smart: Klimaanlage und Klimaautomatik bequem per App steuern
- o Aventa Klimageräte können mit dem Truma iNet X Panel und Truma iNet System gesteuert werden
- o Nur für den Einbau im Fahrzeug bestimmt

mehr unter: <https://www.truma.de/kompatibilitaetsliste-inet-x-panel>



creme/braun

tele-/basaltgrau

Bei eingeschränkter Einbausituation kann für die Truma Aventa comfort auch der Luftverteiler der Truma Aventa Compact kombiniert werden. (Luftverteiler Aventa Compact hat keine LED Ambiente Beleuchtung)

| Bezeichnung | 1 AVENTA COMFORT |
|--|--|
| Empfohlene Fahrzeuglänge (m) | ab 7 |
| Kälteleistung (W) | 2.500 |
| Heizleistung (W) | 1.700 |
| Stromaufnahme Kühlbetrieb (A) | 4,2 |
| Stromaufnahme Heizbetrieb (A) | 3,7 |
| Betriebsspannung (Volt AC / Hz) | 230 / 50 |
| Dachausschnitt (B x T cm) | 38 x 35 / 40 x 40 |
| Dachstärke (cm) | 2,5 - 5 (mit Dachstärkenadapter bis 11) |
| Gebläsestufen | 3 plus Sleep-Funktion, 2 bei Heizbetrieb |
| Fernbedienung | ja |
| Abmessungen außen (B x H x T cm) | 66 x 24,8 x 100,8 |
| Abmessungen innen (B x H x T cm) | 52,3 x 4,6 x 67 |
| Gewicht (kg) | 33 |
| Außeneinheit weiß Luftverteiler creme/braun | 9964150 |
| Außeneinheit weiß Luftverteiler tele-/basaltgrau | 9964151 |
| Außeneinheit schwarz Luftverteiler creme/braun | 9963344 |
| Außeneinheit schwarz Luftverteiler tele-/basaltgrau | 9963345 |
| Preis | 3.079,00 |



NEU

2 BEDIENTEIL INET X PANEL

- o Bedienen Sie Ihre Geräte über nur noch ein Bediensystem
- o Behalten Sie Ihr Raumklima und Meldungen immer im Auge
- o Fügen Sie neue Geräte, Dienste und Services durch Updates nachträglich hinzu
- o Nutzen Sie zusätzlich Ihr Smartphone für eine erweiterte Steuerung

9962643 391,00



3 AUSGLEICHSBAND FÜR LUFTVERTEILER

Zum Ausgleich von Spalten bis zu 5 mm zwischen Luftverteiler und Dach.

Länge 2,36 m

grau **9964127 40,50**
creme **9964128 40,50**

Grundpreis pro 1 Meter = 17,13



4 DACHSTÄRKENADAPTER 10 MM

Für Dachstärken > 50 - 110 mm

9964119 31,00

5 AUSTAUSCH-FILTER

2 Stück **9964125 29,00**



HINDERMANN

6 SCHUTZHÜLLEN FÜR DACHKLIMAAANLAGEN

Aus Softkunstleder. Schützt vor Verschmutzung und Feuchtigkeit. Mit Gummizug.

Truma Aventa comfort/eco **9920600 66,50**

Truma Aventa compact/compact plus **9933623 66,50**

Die technisch zulässige Gesamtmasse des Fahrzeugs sowie die technisch zulässige Gesamtmasse auf der Achse dürfen nicht überschritten werden. Nachträglich am Fahrzeug angebrachtes Zubehör verringert die Zuladungsmöglichkeit und beeinflusst die Achslasten. Nachträgliche Änderungen am Fahrzeug (z. B. Ablostung), die die Massewerte des Fahrzeugs beeinflussen, liegen im Verantwortungsbereich des Fahrzeughalters. Weitere Hinweise & Erläuterungen zur Gewichtsthematik finden Sie in den Verkaufsunterlagen und auf den Websites der Hersteller.



Außereinheit schwarz
Luftverteiler tele-/basaltgrau



Klimaanlage Aventa compact/compact plus

Mit der exzellenten Kühlleistung und dem individuell einstellbaren Luftverteiler sind sie die erste Wahl für alle Freizeitmobile.

Temperatur und Gebläsestufe lassen sich mit der Fernbedienung einstellen, optional auch mit dem Truma iNet X System oder dem Truma iNet System. Ist eine Truma Combi-Heizung und ein passendes Truma Bedienteil im Fahrzeug verbaut, lässt sich die Aventa Klimaanlage einfach in das bestehende System integrieren. Die Klimaautomatik wird über das Truma iNet X System oder das Truma iNet System und die dazugehörige App gesteuert.

- o Kompakt: Leichteste Dachklimaanlage auf dem Markt*
- o Universell: Passt auf alle Freizeitfahrzeuge
- o Komfortabel: Läuft extrem leise
- o Leistungsstark: Kühlt schneller als jede andere Dachklimaanlage*
- o Smart: Klimaanlage und Klimaautomatik bequem per App steuern
- o Aventa Klimageräte können mit dem Truma iNet X Panel und Truma iNet System gesteuert werden
- o Nur für den Einbau im Fahrzeug bestimmt

* in ihrer Leistungsklasse

mehr unter: <https://www.truma.de/kompatibilitaetsliste-inet-x-panel>



Außereinheit weiß
Luftverteiler tele-basaltgrau

| Bezeichnung | 7 AVENTA COMPACT | 8 AVENTA COMPACT PLUS |
|---|-----------------------|-----------------------|
| Empfohlene Fahrzeuglänge (m) | bis 6 | bis 7 |
| Kälteleistung (W) | 1.700 | 2.200 |
| Heizleistung (W) | - | - |
| Stromaufnahme Kühlbetrieb (A) | 2,8 | 4,4 |
| Stromaufnahme Heizbetrieb (A) | - | - |
| Betriebsspannung (Volt AC / Hz) | 230 | 230 |
| Dachausschnitt (B x T cm) | 38 x 35 / 40 x 40 | 38 x 35 / 40 x 40 |
| Dachstärke (cm) | 2,5 - 5 | 2,5 - 5 |
| Gebläsestufen | 3 plus Sleep-Funktion | 3 plus Sleep-Funktion |
| Fernbedienung | ja | ja |
| Einsatzbereich °C | +16 bis +40 | +16 bis +40 |
| Abmessungen außen (B x H x T cm) | 56 x 26,5 x 78,5 | 56 x 26,5 x 78,5 |
| Abmessungen innen (B x H x T cm) | 49,6 x 4,6 x 55,6 | 49,6 x 4,6 x 55,6 |
| Gewicht (kg) | 27,5 | 29,5 |
| Außereinheit weiß Luftverteiler creme/braun | 9954226 | 9955124 |
| Außereinheit weiß Luftverteiler tele-basaltgrau | 9954225 | 9955123 |
| Außereinheit schwarz Luftverteiler creme/braun | 9963348 | 9963346 |
| Außereinheit schwarz Luftverteiler tele-basaltgrau | 9963349 | 9963347 |
| Preis | 2.617,00 | 2.837,00 |



creme/braun

tele-basaltgrau



9 DICHTRAHMEN

Der Dichtrahmen wird empfohlen beim Einbau der Dachklimaanlage Aventa comfort/eco in einem Ausschnitt von 40 x 40 cm, z. B. bei einem vorhandenem Dachlukausschnitt.

Maße 52 x 4,4 x 50 cm (B x H x T). Gewicht 0,9 kg.

9964126

62,00




10 AUSGLEICHSRAHMENSET

Für den Einbau in Kastenwagen (unabhängig vom Modell).

Gewicht 1,2 kg.

9954214

52,00



11 ADAPTERRAHMENSET PSA FÜR KLIMASYSTEME

Für Aventa compact/compact plus zur Abdichtung für Kastenwagen mit PSA Dach (Ausschnitt 40 x 40 cm).

Maße 66 x 52 cm (L x B). Gewicht 1,3 kg.

9943909

88,50

1 FreshJet FJX4

Kompaktklasse: superflaches Design und kinderleichte Bedienung

- o Erstklassige Kühlleistung – der Fahrzeuginnenraum wird in Rekordzeit heruntergekühlt
- o Hervorragende Energieeffizienz – weniger Stromverbrauch
- o CleanAir Luftreinigungssystem für frische, saubere Luft im Fahrzeug
- o Fernbedienung serienmäßig enthalten
- o Kompatibel mit der Dometic Smartphone App
- o Luftverteiler mit Touchscreen-Display zur Bedienung
- o Nur für den Einbau im Fahrzeug bestimmt
- o Kompatibel mit der Dometic Smartphone App




| Bezeichnung | FRESHJET FJX4 1700 | | FRESHJET FJX4 2200 | |
|----------------------------------|--------------------|-----------------|--------------------|-----------------|
| Empfohlene Fahrzeuglänge (m) | max. 6 | | max. 7 | |
| Kälteleistung (W / BTU/h) | 1.700 | | 2.200 | |
| Heizleistung (W) | 800 | | 1.000 | |
| Stromaufnahme Kühlbetrieb (A) | 3,6 | | 4,8 | |
| Stromaufnahme Heizbetrieb (A) | 5,2 | | 5,2 | |
| Verbrauch Heizbetrieb (W) | 800 | | 1.200 | |
| Verbrauch Kühlbetrieb (W) | 620 | | 950 | |
| Betriebsspannung (Volt AC / Hz) | 230 / 50 | | 230 / 50 | |
| Dachausschnitt (B x T mm) | 400 x 400 | | 400 x 400 | |
| Dachstärke (mm) | 25 – 60 | | 25 – 60 | |
| Fernbedienung | ja | | ja | |
| Abmessungen außen (B x H x T cm) | 72 x 22,5 x 70,2 | | 75,2 x 22,5 x 70,2 | |
| Abmessungen innen (B x H x T cm) | 57,9 x 5,9 x 51,8 | | 57,9 x 4,8 x 51,8 | |
| Gewicht (kg) | 29 | | 30,4 | |
| Farbe | weiß | schwarz | weiß | schwarz |
| Art.-Nr. | 9961889 | 9961890 | 9961832 | 9961833 |
| Preis | 2.827,00 | 2.827,00 | 2.937,00 | 2.937,00 |

2 Die Dachklimaanlage mit integriertem festem Dachfenster

Für diesen innovativen Klimaanlage-Typ muss kein Dachfenster weichen. Ganz im Gegenteil: Das Fenster wurde hier in den Klimaanlagekorpus integriert. Ergebnis: Wohlfühltemperaturen an Bord von Caravan oder Wohnmobil und weiterhin natürliches Licht von oben. Besondere Komfortmerkmale der FreshLight: aktive Entlüftung und Heizfunktion.

- o Energieeffizientes Wärmepumpensystem zum Kühlen und Heizen
- o Individuell regelbarer Luftverteiler mit Automatikgebläse
- o Über Zubehörkit auch während der Fahrt zu betreiben (12 Volt DC)
- o Nur für den Einbau im Fahrzeug bestimmt
- o Individuell regelbarer Luftverteiler mit Automatikgebläse
- o Plissierte Verdunkelung
- o Dimmbare LED-Leuchten

1. Integriertes festes Dachfenster
2. Individuell regelbarer Luftverteiler mit Automatikgebläse
3. Plissierte Verdunkelung
4. Dimmbare LED-Leuchten



| Bezeichnung | FRESHLIGHT 2200 |
|----------------------------------|---------------------|
| Empfohlene Fahrzeuglänge (m) | max. 7 |
| Kälteleistung (W / BTU/h) | 2.200 / 7.500 |
| Heizleistung (W) | 2.700 |
| Stromaufnahme Kühlbetrieb (A) | 4,1 |
| Stromaufnahme Heizbetrieb (A) | 5,2 |
| Verbrauch Heizbetrieb (W) | 1.200 |
| Verbrauch Kühlbetrieb (W) | 950 |
| Betriebsspannung (Volt AC / Hz) | 230 / 50 |
| Dachausschnitt (B x T mm) | 400 x 700 |
| Dachstärke (mm) | 25 – 60 |
| Fernbedienung | ja |
| Abmessungen außen (B x H x T cm) | 75,8 x 21,0 x 110,5 |
| Abmessungen innen (B x H x T cm) | 55 x 5,3 x 88 |
| Gewicht (kg) | 42 |
| Farbe | weiß |
| Art.-Nr. | 9962639 |
| Preis | 3.438,00 |



3 FreshJet FJX7 Mit drehzahl geregelter Inverter- Kompressor- und Wärmepumpen- technik!

Die elegante, weiße Dacheinheit mit der exklusiven LED-Lichtkurve fällt sofort ins Auge. Ausgestattet mit der neuesten drehzahl geregelten Inverter-Kompressor- und Wärmepumpentechnik, kühlt sie Ihr Fahrzeug schneller, leiser und effizienter als jede andere Wohnmobil-Klimaanlage auf dem Markt. Und bei Bedarf verfügt sie außerdem über eine Heizfunktion.

Das integrierte CleanAir System sorgt im Inneren Ihres Fahrzeugs stets für frische und saubere Luft. Intelligente Verbindungsoptionen bieten Ihnen verschiedene praktische Steuerungsmöglichkeiten: per Fernbedienung, Smartphone App, Wandthermostat oder intuitiver Touch-Oberfläche an der Luftverteilerbox.

- o Aerodynamisch geformte Dacheinheit mit auffälliger LED-Lichtkurve
- o Mithilfe der Wechselrichtertechnik wird Ihr Wohnmobil, Wohnwagen oder Campingbus in Rekordzeit heruntergekühlt
- o Dank der variabel einstellbaren Kompressordrehzahl ist die FJX7 besonders leise und hält dennoch die gewünschte Temperatur verlässlich ein
- o Geringerer Stromverbrauch dank modernem Kompressor
- o Drehzahl geregelter Inverterkompressor
- o Reduziert wirksam Bakterien und Gerüche, damit Ihr Wohnmobil frisch und sauber riecht
- o Kompatibel mit der Dometic Smartphone App



| Bezeichnung | FJX7 2200 | | FJX7 3000 | | FJX7 3500 | |
|----------------------------------|--------------------|-----------------|-------------------|-----------------|-------------------|-----------------|
| Empfohlene Fahrzeuglänge (m) | max. 7 | | max. 8 | | ab 8 | |
| Kälteleistung (W / BTU/h) | 2.200 | | 3.000 | | 3.500 | |
| Heizleistung (W) | 2.000 | | 2.500 | | 3.000 | |
| Stromaufnahme Kühlbetrieb (A) | 5,9 | | 7,3 | | 7,5 | |
| Stromaufnahme Heizbetrieb (A) | 3,7 | | 5,9 | | 6,5 | |
| Betriebsspannung (Volt AC / Hz) | 220 - 240 / 50 | | 220 - 240 / 50 | | 220 - 240 / 50 | |
| Dachausschnitt (B x T mm) | 400 x 400 | | 400 x 400 | | 400 x 400 | |
| Dachstärke (mm) | 25 - 60 | | 25 - 60 | | 25 - 60 | |
| Fernbedienung | ja | | ja | | ja | |
| Abmessungen außen (B x H x T cm) | 75,2 x 22,5 x 70,2 | | 109 x 24 x 70 | | 109 x 28,5 x 70 | |
| Abmessungen innen (B x H x T cm) | 57,9 x 4,8 x 51,8 | | 57,9 x 4,8 x 51,8 | | 57,9 x 4,8 x 51,8 | |
| Gewicht (kg) | 32,7 | | 40,3 | | 42,8 | |
| Farbe | weiß | schwarz | weiß | schwarz | weiß | schwarz |
| Art.-Nr. | 9963265 | 9963266 | 9963261 | 9963262 | 9963263 | 9963264 |
| Preis | 3.228,00 | 3.228,00 | 3.580,00 | 3.580,00 | 3.888,00 | 3.888,00 |



4 ADAPTERRAHMEN

Passend für die Montage von Dometic Klimaanlage in Dachöffnungen, die größer als 40 x 40 cm sind. Ausschnitte bis 43 x 43 cm können hiermit ausgeglichen werden. Ausschnittsmaß über 40 cm (50 cm außen). Ausschnittsmaß über 40 cm (50 cm außen).

9907545 68,50

Adapterrahmen für Kastenwagen (z.B. Fiat Ducato X250 und X260) mit Trapezdach.

9912546 152,00



5 SCHUTZHÜLLEN FÜR DACHKLIMAANLAGEN

Aus Softkunstleder. Schützt vor Verschmutzung oder Feuchtigkeit. Mit Gummizug für optimale Anpassung.

| | | |
|---|----------------|--------------|
| Dometic Freshjet 1100/1700/2000/2200 | 9918154 | 66,50 |
| Dometic Freshjet 1600/2200 mit Fensterausschnitt | 9924551 | 66,50 |
| für Dometic (1100/1500/2100), Waeco (1500/2000), Iceberg 7000/9000/12000) | 9966553 | 66,50 |
| Dometic Freshjet 3000 | 9943578 | 66,50 |
| Dometic Freshjet FJX4 1500/1700/2200 | 9963329 | 66,50 |



1 DACHKLIMAANLAGE DOMETIC FJX4 1500

Dachklimaanlage, 1.500 W, manuelle Bedienung

- o Kühlt den Fahrzeuginnenraum besonders schnell und entfeuchtet die Luft
- o Angenehm leiser Betrieb für eine ruhige Nacht und erholsamen Schlaf
- o Einsteigermodell mit manueller Bedienung – für kleinere Freizeitfahrzeuge
- o Optimierte Luftverteilung – stärkerer Luftstrom und weniger Geräusche
- o Wiederverwendbarer Staubfilter – zum Reinigen einfach herausnehmbar
- o Geringes Gewicht für weniger Kraftstoffverbrauch
- o Besonders langlebiges und robustes Design
- o Nur für den Einbau im Fahrzeug bestimmt

| | | |
|----------------------------------|--------------------------|-----------------|
| Bezeichnung | DOMETIC FJX4 1500 | |
| Empfohlene Fahrzeuglänge (m) | max. 5,5 | |
| Kälteleistung (W) | 1.500 | |
| Heizleistung (W) | - | |
| Stromaufnahme Kühlbetrieb (A) | < 3,3 | |
| Stromaufnahme Heizbetrieb (A) | - | |
| Betriebsspannung (Volt AC / Hz) | 220 - 240 | |
| Dachausschnitt (B x T mm) | 400 x 400 | |
| Dachstärke (mm) | 25 - 60 | |
| Fernbedienung | nein | |
| Abmessungen außen (B x H x T cm) | 70,2 x 22,5 x 75,2 | |
| Abmessungen innen (B x H x T cm) | 51,8 x 5,9 x 57,9 | |
| Gewicht (kg) | 25,8 | |
| Farbe | weiß | schwarz |
| Art.-Nr. | 9961891 | 9961892 |
| Preis | 1.798,00 | 1.798,00 |

* Angabe basierend auf einer nach ISO-5151-Standard geprüften Kühl- bzw. Heizleistung unter realistischen Bedingungen anstelle einer theoretischen maximalen Leistung.




2 DACHKLIMAANLAGE E-VAN 5400H / 7400H

Diese eigens für Camper Vans entwickelte Dachklimaanlage eignet sich ideal für die Installation auf kleinen Dächern. Leise, leicht und installationsfreundlich auf dem Dach zu befestigen. Die Modelle sind mit Wärmepumpen ausgestattet. Die Funktionen Kälte, Wärme und Automatik sind über eine Fernbedienung und Timer-Funktion auswählbar.

- o Nur für den Einbau im Fahrzeug bestimmt

| | | |
|----------------------------------|-----------------------------------|-----------------------------------|
| Bezeichnung | E-VAN 5400H | E-VAN 3 7400H |
| Empfohlene Fahrzeuglänge (m) | 4 - 6 | 5 - 7 |
| Kälteleistung (W / BTU/h) | 1.700 / 5.800 | 950 / 7.200 |
| Heizleistung (W / BTU/h) | 1.600 / 5.500 | 920 / 6.800 |
| Stromaufnahme Kühlbetrieb (A) | 2,9 | 4,1 |
| Stromaufnahme Heizbetrieb (A) | 2,8 | 4 |
| Betriebsspannung (Volt AC / Hz) | 230 / 50 | 230 / 50 |
| Dachausschnitt (B x T mm) | 360 x 360 | 400 x 400 |
| Dachstärke (mm) | 30 - 70 | 30 - 70 |
| Lüftungsstufen | 3 plus Auto-Funktion | |
| Fernbedienung | ja mit Timer und LED-Taschenlampe | ja mit Timer und LED-Taschenlampe |
| Abmessungen außen (B x H x T mm) | 710 x 232 x 619 | 710 x 235 x 620 |
| Abmessungen innen (B x H x T mm) | 450 x 42 x 450 | 450 x 42 x 450 |
| Gewicht (kg) | 30 | 31 |
| Art.-Nr. | 9963461 | 9963196 |
| Preis | 2.175,00 | 2.339,00 |



3 KLIMAANLAGE TELAIR ULTRA COMFORT 6000

Die ULTRA COMFORT 6000 Klimaanlage besteht aus zwei Einheiten: Die Inneneinheit wird in das Armaturenbrett im Fahrzeuginneren eingesetzt. Die Außeneinheit besteht aus zwei mit einem Schlauch verbundenen Teilen, die hinter der Stoßstange des Fahrzeugs installiert werden.

Alle Einheiten sind durch Schläuche verbunden und verfügen über automatische Anschlüsse. Das Kältemittelgas ist bereits in der Klimaanlage eingefüllt und auf alle Teile einschließend der wasserdichten Verbindungsschläuche verteilt. Das Klimagerät hat eine Doppelfunktion und kann sowohl kühlen als auch heizen dank einer eingebauten Wärmepumpe.

- o Keine großen und schweren Geräte mehr auf dem Dach!
- o Kein Ausbau des Dachfensters mehr nötig
- o Leise und leistungsfähig mit minimalem Verbrauch
- o Die Anlage wird über die Fernbedienung gesteuert
- o Ideal für Camper Van und integrierte Wohnmobile

| | |
|---------------------------------|------------------|
| Empfohlene Fahrzeuglänge (m) | 6,5 |
| Kälteleistung (W / BTU/h) | 1.760 / 6.000 |
| Heizleistung (W) | 1.670 / 5.700 |
| Stromaufnahme (A) | 2,9 |
| Betriebsspannung (Volt AC / Hz) | 230 / 50 |
| Gebälsestufen | 3 plus Automatik |
| IR-Fernbedienung | ja |
| Abmessungen (B x H x T mm) | 660 x 370 x 880 |
| Gewicht (kg) | 28 |
| Art.-Nr. | 9962644 |
| Preis | 3.245,00 |



4 SAPHIR COMPACT

Mit nur 20 kg ist die Saphir compact einzigartig leicht. Durch den geringeren Stromverbrauch ist sie auf nahezu allen europäischen Campingplätzen einsetzbar.

- o Sehr leise, besonders in der Sleep-Funktion
- o Praktische Timer-Funktion
- o Bedienbar über Truma CP plus (ab der Seriennummer 23091001)
- o Kühlzeit bis zu 15 Stunden im Voraus programmieren
- o Raumtemperatur in Ein-Grad-Schritten wählen
- o Auf Campingplätzen ab drei Ampere Absicherung einsetzbar
- o Der Artikel ist nur für den An- und Einbau am/im Fahrzeug bestimmt

5 SAPHIR COMFORT RC

Bietet durch ihren reversiblen Kältekreis auch eine integrierte Wärmepumpenfunktion. Somit kann man mit ihr in der Übergangszeit heizen.

- o Kühlt besonders kraftvoll
- o Praktische Timer-Funktion
- o Bedienbar über Truma iNet X Panel (ab Seriennr. (KA24RC-)29033001) und Truma CP plus
- o Der Artikel ist nur für den An- und Einbau am/im Fahrzeug bestimmt



| Bezeichnung | 4 SAPHIR COMPACT | 5 SAPHIR COMFORT RC |
|---------------------------------|-----------------------|-----------------------|
| Empfohlene Fahrzeuglänge (m) | ca. 5,5 | ca. 6,5 |
| Kälteleistung (W) | 1.800 | 2.400 |
| Heizleistung (W) | - | 1.700 |
| Stromaufnahme Kühlbetrieb (A) | 230 V: 2,8 / 12 V: 55 | 230 V: 4,2 / 12 V: - |
| Stromaufnahme Heizbetrieb (A) | - | 230 V: 3,7 / 12 V: - |
| Betriebsspannung (Volt AC / Hz) | 230 / 50 | 230 / 50 |
| Gebälsestufen | 3 plus Sleep-Funktion | 3 plus Sleep-Funktion |
| Luftauslässe | 3 | 3 |
| Einbaumaße (L x B x H mm) | 790 x 440 x 290 | 858 x 440 x 290 |
| Abmessungen (B x H x T mm) | 400 x 290 x 560 | 400 x 290 x 628 |
| Gewicht (kg) | 20 | 23,5 |
| Art.-Nr. | 9964059 | 9964056 |
| Preis | 1.924,00 | 2.199,00 |



6 SCHALLDÄMPFER KALTLUFTROHR

Maße 50 x 9 cm (L x B).

9953788

78,50



7 KALTLUFTROHR KR 65

Ø 65 mm.

9964028

23,00

Grundpreis pro 1 Meter = 23,00



8 SAPHIR EASYSET

9985219

84,00



9 FRESHWELL FWX 4

Durch die praktische Unterbringung in Staukästen in Wohnmobilen und Wohnwagen bietet die Staukasten-Klimaanlage eine effiziente Lösung für Fahrzeuge mit einer Länge von bis zu 8 m. Anpassbares Luftverteilersystem für einen Bereich oder für verschiedene Räume. Bequeme Aktivierung aller Funktionen über die Fernbedienung.

- o Fahrzeughöhe wird nicht beeinflusst
- o Kühle oder warme Luft auf Knopfdruck
- o Softstart-Funktion für Campingplätze mit schwacher elektrischer Absicherung
- o Sehr leise Luftzirkulation
- o Leichte und kompakte Einheit



| | |
|---------------------------------|---------------------|
| Empfohlene Fahrzeuglänge (m) | 8 |
| Kälteleistung (W / BTU/h) | 2.000 / 6.824 |
| Heizleistung (W)* | 2.500 / 8.530 |
| Stromaufnahme Kühlbetrieb (A) | 4,8 |
| Stromaufnahme Heizbetrieb (A) | 4,5 |
| Betriebsspannung (Volt AC / Hz) | 220 - 240 / 50 - 60 |
| Gebälsestufen | 3 plus 1 Automatik |
| Luftauslässe | 3 |
| Abmessungen (B x H x T mm) | 400 x 286 x 628 |
| Gewicht (kg) | 21 |
| Art.-Nr. | 9975372 |
| Preis | 2.221,00 |



10 LÜFTUNGSGITTERSATZ

3-teiliges Set, Ø 60 mm.



9918431 28,00



11 FLEXIBLER SCHLAUCH

Maße 60 mm x 10 m (Ø x L).



9981544 174,00

Grundpreis pro 1 Meter = 17,40

* Max. Heizleistung = Wärmepumpenleistung plus Heizelementleistung



Grillen & Gas



| | |
|--|---------|
| Gasgrills | 236-242 |
| Gaskocher | 243-246 |
| Gaskartuschen | 246-247 |
| Gasflaschen / Füllstandsmesser | 248-249 |
| Gaskocher-Spülbecken- kombinationen / Backöfen / Dunstabzugshauben | 250-253 |
| Heizgeräte | 254-255 |
| Heizsysteme / Heiz- systemzubehör | 256-261 |
| Gasinstallation | 262-275 |



→ Gasgrills
ab S. 236

**Weitere Artikel
finden Sie
online oder bei
Ihrem Movera-
Fachhändler.**



→ Gasinstallation
ab S. 262



Passende Regler und
Schläuche finden Sie
auf Seite 272

1 DEVIL BBQRUISER HT

Der Devil BBQruiser HT ist der ultimative tragbare Gas-Outdoor-Grill für Camper, die viel unterwegs sind! Mit seinen hochwertigen Materialien und innovativen Designmerkmalen ist dieser Grill Ihre Eintrittskarte zu brutzelnden, saftigen Mahlzeiten in der freien Natur. Er ist kompakt und leicht, lässt sich einfach einpacken und transportieren, und seine leistungsstarken Brenner sorgen dafür, dass Ihre Speisen immer köstlich zubereitet werden. Erhältlich in zwei Versionen.

Farbe schwarz/grau. Material Stahl, Kunststoff. Maße 62 x 99,6 x 59 cm (B x H x T). Gewicht 9,9 kg.

| | | |
|---------|----------------|---------------|
| 30 mbar | 9975324 | 302,00 |
| 50 mbar | 9975325 | 302,00 |



2 DEVIL BBQRUISER LT

Der Devil BBQruiser LT ist die Tischversion der HT-Ausführung. Konstruktions- und Grilleigenschaften bleiben unverändert. Die Tischbeine und die praktische Ablage können optional zu einem späteren Zeitpunkt erworben werden.

Farbe schwarz/grau. Material Stahl, Kunststoff. Maße 47 x 43 cm (Ø x H). Gewicht 10,5 kg.

| | | |
|---------|----------------|---------------|
| 30 mbar | 9975321 | 268,00 |
| 50 mbar | 9975323 | 268,00 |



3 BBQ PIZZASTEIN 34

Passend für BBQRUISER HT und LT.

Farbe braun. Material Corderit. Maße 34 x 1,5 cm (Ø x H). Gewicht 2,3 kg.

9975326 **34,50**



NEU

4 WENDEPLATTE

Runde Pfanne, geeignet für alle BBQruiser Grillmodelle. Keramische Beschichtung.

Farbe schwarz. Material Aluminium-Druckguss. Maße 46 x 8 cm (Ø x H).

9975718 **73,00**




5 GRILLPLATTE

Gerippte Grillplatte passend für alle BBQruiser Grillmodelle. Keramische Beschichtung.

Farbe schwarz. Material Aluminium-Druckguss. Maße 46 x 3 cm (Ø x H).

9975719 **73,00**



NEU

6 RUNDPFANNE

Runde Grillplatte, geeignet für alle BBQruiser Grillmodelle. Keramische Beschichtung.

Farbe schwarz. Material Aluminium-Druckguss. Maße 46 x 3 cm (Ø x H).

9975721 **61,50**



7 DEVIL KOOKMASTER

Der Devil Kookmaster Gasher ist ein kulinarisches Muss, das Ihr Outdoor-Kocherlebnis revolutioniert. Dieser 2-flammige Herd mit seiner eleganten Edelstahl-Kochfläche verbindet Funktionalität mit Stil. Mit seiner piezoelektrischen Zündung lässt sich der Herd mühelos einschalten. Der Kocher ist mit einem praktischen Deckel und Griff für den einfachen Transport ausgestattet und eignet sich perfekt für Outdoor-Abenteuer oder als zuverlässiges Backup für zu Hause.

Lieferumfang inkl. Gasschläuche und Regler.
 Farbe grau. Material Stahl, Kunststoff. Maße 53,5 x 9,5 x 31 cm (B x H x T).
 Gewicht 3,6 kg.

| | | |
|---------|----------------|---------------|
| 30 mbar | 9975315 | 101,00 |
| 50 mbar | 9975316 | 101,00 |

Lieferumfang inkl. Gasschläuche, Regler, eine glatte und eine geriffelte Grillplatte.
 Farbe grau. Gewicht 5,3 kg.

| | | |
|---------|----------------|---------------|
| 30 mbar | 9975317 | 145,00 |
| 50 mbar | 9975318 | 145,00 |

8 DEVIL KOOKMASTER STANDALONE

Der Devil Kookmaster Standalone verfügt über die einmalige Funktionalität des Devil Kookmaster. Mit seinen vier stabilen Beinen und einem praktischen Tablett macht dieser Küchenhelfer das professionelle Kochen zum Outdoor-Erlebnis. Der Devil Kookmaster Standalone wird mit einer glatten und einer geriffelten Grillplatte geliefert.

Lieferumfang inkl. Gasschläuche und Regler.
 Farbe grau. Material Stahl, Kunststoff. Maße 54,5 x 80,5 x 31 cm (B x H x T).
 Gewicht 9 kg.

| | | |
|---------|----------------|---------------|
| 30 mbar | 9975319 | 201,00 |
| 50 mbar | 9975320 | 201,00 |



1 360 GRILL CV

360°-Tischgrill mit langlebiger und wendbarer Aluminium-Druckguss-Platte, Piezozündung, inkl. Schutzdeckel, Tragetasche, Schlauch und Regler.

Gasart Easy Clic Plus Kartuschenbetrieb. Leistung 2,2 kW. Farbe Anthrazit/ Kupfer. Material Stahl, Aluminium, Kunststoff. Maße 35 x 16 x 35 cm (B x H x T). Gewicht 4,7 kg.

| | | |
|-----------|----------------|---------------|
| Anthrazit | 9970276 | 167,00 |
| Kupfer | 9970277 | 167,00 |

CAMPINGGAZ



EasyClic Plus System für einfaches Verbinden und Trennen der Gaskartusche bei CV-Modellen. Passende Gaskartuschen finden Sie auf der Seite 247.



2 PARTY GRILL

Die Geräte der Linie Party Grill sind eine multifunktionale Alternative zu traditionellen Kochern und kompakten Grillgeräten. Sie sind im Nu vom Kocher zum Grill umfunktioniert.

- o Easy Clic™ Plus System für einfaches Verbinden und Trennen der Gaskartusche bei CV-Modellen
- o Nicht für den Einsatz in geschlossenen Räumen geeignet
- o Fein regulierbare Hitzezufuhr
- o Kompaktes Packmaß, geschützter Transport
- o Antihafbeschichtete Grillplatte für einfache Reinigung
- o Gasflasche und Gaskartusche nicht im Lieferumfang enthalten



| | PARTY GRILL 200 CV | PARTY GRILL 400 CV | PARTY GRILL 400 R | PARTY GRILL 400 CARAVAN CONNECT | PARTY GRILL 600 R |
|--------------------------|---------------------------------------|---|---|---|---|
| Leistung | 2.000 W | 2.000 W | 2.000 W | 2.000 W | 4.000 W |
| Gasverbrauch | 145 g/h | 145 g/h | 145 g/h | 145 g/h | 290 g/h |
| Siedezeit für 1 l Wasser | 4 Min. und 18 Sek. | 4 Min. und 18 Sek. | 6 Min. und 5 Sek. | 6 Min. und 5 Sek. | 3 Min. und 50 Sek. |
| Zündung | Piezo mit Kontrollknopf | Piezo mit Kontrollknopf | Piezo mit Kontrollknopf | Piezo mit Kontrollknopf | Piezo mit Kontrollknopf |
| Gasart | CV470+ CV300+ | CV470+ CV300+ | R904, R907, Butan oder Propangasflasche | Anschluss an Gasaußensteckdose, Butan oder Propan-gasflasche | R904, R907, Butan oder Propangasflasche |
| Lieferumfang | Topfkreuz, Transportdeckel, Grillrost | Deckel mit Wokfunktion, Topfkreuz, wendbare Grill- und Kontaktgrillplatte, Grillrost, Tragetasche aus Polyester | Deckel mit Wokfunktion, Topfkreuz, wendbare Grill- und Kontaktgrillplatte, Grillrost, Deckel, Tragetasche aus Polyester, inkl. Schlauch | Deckel mit Wokfunktion, Topfkreuz, wendbare Grill- und Kontaktgrillplatte, Grillrost, Tragetasche aus Polyester mit Connector | Topfkreuz, wendbare Grill- und Kontaktgrillplatte, Grillrost, Deckel, Tragetasche aus Polyester, inkl. Schlauch |
| Maße (Ø x H cm) offen | Ø 32 x 33 (mit Standbeinen) | Ø 36 x 42 (mit Standbeinen) | Ø 36 x 42 (mit Standbeinen) | Ø 36 x 42 (mit Standbeinen) | Ø 52 x 99 (mit Standbeinen) |
| Gewicht (kg) | 2,8 | 4,9 | 4,9 | 4,9 | 10,7 |
| Art.-Nr. | 9950768 | 9951397 | 9950769 | 9957769 | 9955226 |
| Preis | 123,00 | 167,00 | 167,00 | 167,00 | 246,00 |

Die technisch zulässige Gesamtmasse des Fahrzeugs sowie die technisch zulässige Gesamtmasse auf der Achse dürfen nicht überschritten werden. Nachträglich am Fahrzeug angebrachtes Zubehör verringert die Zuladungsmöglichkeit und beeinflusst die Achslasten. Nachträgliche Änderungen am Fahrzeug (z. B. Ablostung), die die Massewerte des Fahrzeugs beeinflussen, liegen im Verantwortungsbereich des Fahrzeughalters. Weitere Hinweise & Erläuterungen zur Gewichtsthematik finden Sie in den Verkaufsunterlagen und auf den Websites der Hersteller.


CAMPINGAZ
3 TISCHGRILL ATTITUDE 2100 LX

Einfache und schnelle Reinigung in der Spülmaschine, analoge Temperaturanzeige im Deckel.

Lieferumfang Schlauch und Druckregler 50 mbar, elektronische Zündung, Grillfläche aus emailliertem Gusseisen 2.100 cm², Grillrost mit Culinary Modular System, 2 Brenner, große Fettauffangschale und InstaClean System. Leistung 5 kW. Maße offen 65 x 69 x 73 cm (B x T x H), geschlossen 65 x 52 x 36 cm (B x T x H). Gewicht 24,5 kg.

9960583 414,00

CAMPINGAZ
4 TISCHGRILL ATTITUDE 1200 2GO CV

Eleganter, urbaner Style verbunden mit professionellem Grillen. Der Campinggaz® Blue Flame-Brenner sorgt für eine gleichmäßige Hitzeverteilung.

Lieferumfang Schlauch und Regler für Easy-Click Kartuschen, 2-teiliger Grillrost 1.200 cm² aus emailliertem Gusseisen, ein Edelstahl-Brenner, Piezozündung, analoge Temperaturanzeige im Deckel. Leistung 2,4 kW. Maße offen 59 x 47 x 61 cm (B x T x H), geschlossen 59 x 52 x 36 cm (B x T x H). Gewicht 13,9 kg.

9960584 257,00

CAMPINGAZ
5 TISCHGRILL ATTITUDE 2GO ELECTRO

Grillvergnügen Indoor und Outdoor.

Hergestellt aus langlebigem und solidem Material mit abgerundeten Griffen für müheloses Anheben. Der vormontierte Tischgrill kann schnell ausgepackt und eingesteckt werden.

Leistung 2 kW. Steckeranschluss 230V, Euro mit 1,9 m Kabel. Farbe silber, schwarz. Material Stahl, Aluminium, Gusseisen. Maße geschlossen 59 x 36 x 40 cm (B x H x T), Maße offen 59 x 61 x 47 cm (B x H x T). Gewicht 14 kg.

9975239 302,00

NEU


CAMPINGAZ
6 TISCHGRILL ATTITUDE 2GO R

Kompakter und leichter Campingkocher mit einer Leistung von 2.400 Watt. Ausgestattet mit Piezozündung und analogem Thermometer im Deckel. Der Topfträger besteht aus emailliertem Stahl.

Lieferumfang inklusive Schlauch. Leistung 2.400 W. Betriebsdruck 50 mbar. Farbe silber, schwarz. Material Stahl, Aluminium, Gusseisen. Maße offen 59 x 61 x 46 cm (B x H x T), Maße geschlossen 59 x 36 x 39 (B x H x T). Packmaß 43 x 43 x 65 cm (B x H x T). Gewicht 13 kg.

9975577 257,00
CAMPINGAZ
7 KOFFERGASGRILL SGR

Koffergasgrill 3-flammig mit drei „Herdplatten“.

Anschluss an Gasflasche.

- Leistung 5.200 W
- Grillfläche 1.508 cm²
- Verchromter Grillrost
- 200 SGR: Lieferung mit Gasschlauch 80 cm und Drehspieß
- 400 SGR: Lieferung mit Gasschlauch 80 cm sowie Drehspieß und Drehspießmotor (Batterien nicht im Lieferumfang enthalten)
- Zusammenklappbar

Verbrauch (g/h) 378. Anschluss 50 mbar. Farbe blau/silber. Material Stahlgehäuse.



| Modell | Gewicht (kg) | Maße (B x H x T cm) | Zündung | Drehspieß System | Art.-Nr. | Preis |
|---------|--------------|---------------------|---------|------------------|----------------|---------------|
| 200 SGR | 10,6 | 72,5 x 108 x 54 | manuell | ohne Motor | 9950766 | 196,00 |
| 400 SGR | 10,7 | 77 x 108 x 54 | Piezo | mit Motor | 9983715 | 219,00 |


CAMPINGAZ
8 TISCHKOCHER- UND GRILL BISTRO GRILL

Für jeden Anlass: auf deinem Balkon, im Garten oder beim Camping. Großen antihaftbeschichteten Grillfläche und kurzen Vorheizzeit von sechs Minuten. Mit der geriffelten Oberfläche können allerlei Speisen zubereitet werden während überschüssiges Kochfett nach unten in eine herausnehmbare Fettauffangschale fließen kann.

- Passende Gaskartusche 9954218
- Farbe schwarz, grau. Leistung 2.000 W. XL Grillfläche 940 cm². Duales Sicherheitssystem. Material lackierter Stahl, verzinkter Stahl, Aluminium-Druckguss, Kunststoff. Maße 43 x 11 x 28 cm (B x H x T). Gewicht 3,8 kg.

9975243 112,00

NEU



1 GASKOCHER/GRILL CAMPING KITCHEN 2 MULTI-COOK PLUS

Leichter und einfach zu transportierender Kocher mit Kochfeld, Grillplatte und wahlweise mit Standbeinen und Seitentischen, zwei Brenner mit FLAMEGUARD Technologie und all-around Windschutz.

Betrieb mit R907, R904, Butan oder Propan-Gasflasche, Gasschlauch inklusive. Leistung 2 x 1,8 kW + 900 W. Gasverbrauch 2x 130 g/h, 1x 66 g/h. Material Stahl, Edelstahl, Aluminium. Farbe silber, schwarz. Maße 50 x 76 x 107 cm (B x H x T). Packmaß 68,8 x 19,8 x 39,5 cm (B x H x T). Gewicht 9,9 kg.

9975575 257,00

2 CAMPINGKOCHER- & GRILL TOUR & GRILL CV PLUS

Mit seiner antihafbeschichteten Grillfläche kann nach einer kurzen Vorheizzeit der Grillspaß beginnen. Durch die geriffelte Oberfläche kann überschüssiges Kochfett nach unten in eine herausnehmbare Fettauffangschale fließen. Wahlweise kann der Tour & Grill als Tischgrill oder bei begrenztem Platz als Standgrill genutzt werden. Um ihn als Standgrill zu nutzen, müssen lediglich die Stahlbeine und die Ablagefläche eingeklickt werden.

Lieferumfang Schlauch und Easy Clic Regler. Leistung 2.400 W. Gasverbrauch 175 g/h. Material lackierter Stahl, verzinkter Stahl, Aluminiumdruckguss, Kunststoff. Farbe schwarz, grau. Maße offen 59 x 103 x 52 cm (B x H x T). Packmaß 55 x 38 x 42 cm (B x H x T). Gewicht 10 kg.

9975244 223,00



EasyClic Plus System für einfaches Verbinden und Trennen der Gaskartusche bei CV-Modellen. Passende Gaskartuschen finden Sie auf der Seite 247.



NEU

3 CAMPINGKOCHER CAMPING KITCHEN 2 MULTI COOK

Kombiniert Kochen und Grillen in einem, mit drei unabhängigen Brennern (individuell regulierbar). Simultan kochen, braten und toasten! Innovative FLAMEGUARD Brennertechnologie für optimalen Flammenschutz und einen geringen Gasverbrauch.

Betrieb mit 907, R904, Butan oder Propan Gasflasche, Schlauch inklusive. Leistung 2 x 1.800 W + 900 W. Gasverbrauch 2 x 130 g/h + 66 g/h. Piezozündung. Farbe silber, schwarz. Material Stahl, Edelstahl, Aluminium. Maße offen 60 x 38,4 x 38,7 cm (B x H x T). Packmaß 69 x 46 x 17 cm (B x H x T). Gewicht 5,4 kg.

9975242 190,00

4 GASKOCHER CAMPINGGAZ CAMPING KITCHEN 2 GRILL AND GO CV

Kompakter und vielseitiger Koch- & Grillbegleiter. Mit zwei Flammen, abnehmbarem Grillrost und Planchaplatte. Optimale Hitzeverteilung, Fettablaufrienen, Antihaf-Beschichtung, einfacher Aufbau und Transport.

Lieferumfang Transporttasche, Schlauch und Easy Clic Regler. Leistung 4000 W. Gasverbrauch 290 g/h Piezozündung. Brenndauer 1,5 Std. mit CV 470 Plus. Farbe silber/schwarz. Material Stahl, Edelstahl, Gusseisen. Maße 49 x 35 x 35 cm (B x H x T). Packmaß 51 x 40,5 x 15 cm (B x H x T). Gewicht 5,4 kg.

9957929 179,00

5 GASKOCHER CAMPING KITCHEN 2 GRILL & GO CARAVAN

Leichter und einfach zu transportierender Kocher mit zwei Brennern, sowie zwei extra Grillplatten und Anschluss für den Gasflaschenbetrieb direkt über den Caravan.

Lieferumfang Transporttasche, Schlauch und Easy Clic Regler. Leistung 2 x 2.000 W. Gasverbrauch 2x 145 g/h. Farbe silber, schwarz. Material Stahl, Edelstahl, Gusseisen. Maße 31,5 x 10 x 49 cm (B x H x T). Packmaß 51 x 40,5 x 15 cm (B x H x T). Gewicht 5,4 kg.

9975576 179,00



NEU

6 CAMPINGKOCHER CAMPING KITCHEN 2

Ein kompakter 2-Flamm-Kocher mit Platz für 2 Pfannen (Ø 24 cm), hitzeresistente Seitenteile mit eingebauten Tragegriffen.

Betrieb mit 907, R904, Butan oder Propan Gasflasche, Schlauch inklusive. Farbe silber/schwarz. Leistung 2 x 2.000 W. Gasverbrauch 2 x 145 g/h. Maße offen 49 x 35 x 35 cm (B x H x T), geschlossen 49 x 10 x 31,5 cm (B x H x T). Zündung manuell. Gewicht 3,1 kg. Gasflaschenbetrieb 50 mbar

9960586 90,00

Packmaß 12 x 35 x 51 cm (B x H x T). Maße geschlossen 49 x 10 x 31,5 cm (B x H x T) Gewicht 3,6 kg. Im Lieferumfang enthalten sind Schlauch und Regler für Anschluss Kartusche CV470 Plus.

Easy Click Gaskartuschen 9960587 112,00

7 CAMPINGKOCHER CAMPING KITCHEN 2 MAXI CV

Wird mit einer Easy Click Gaskartusche betrieben und verfügt über zwei unabhängige Brenner (individuell regulierbar). Maximale Flexibilität, dank 28 cm Ø Pfannenstützen. Innovative FLAMEGUARD Brennertechnologie für optimalen Flammenschutz und einen geringen Gasverbrauch.

Betrieb Kartusche CV470. Mit Schlauch und Easy Clic Regler. Leistung 2 x 1800 W. Gasverbrauch 2 x 130 g/h. Piezozündung. Farbe silber, schwarz. Material Stahl, Edelstahl. Maße 53 x 38,8 x 39,8 cm (B x H x T). Packmaß 53 x 36 x 11 cm (B x H x T). Gewicht 4,7 kg.

9975241 156,00

8 CAMPINGKOCHER KITCHEN 2 MAXI

Der mit einem Easy Click Zylinder betriebene Camping Kitchen 2 Maxi verfügt über zwei unabhängige Brenner, mit denen du die Hitze individuell regulieren kannst. Genieße die maximale Flexibilität dank großzügigen 28 cm Ø Topfträgern. Innovative FLAMEGUARD Brennertechnologie und eine geringer Gasverbrauch.

Betrieb mit R907, R904 oder Butan- oder Propan-Gasflasche. Gasschlauch inklusive. Leistung 2 x 1.800 W. Gasverbrauch 2 x 130 g/h. Farbe silber, schwarz. Material Stahl, Edelstahl. Maße 53 x 38,8 x 39,9 cm (B x H x T). Packmaß 53 x 11 x 36 cm (B x H x T). Gewicht 4,4 kg.

9975584 156,00


CAMPINGGAZ
9 CAMPINGKOCHER CAMPING COOK CV

Der Camping Cook ist ein tolles Einstiegermodell für jeden Camper. Der robuste Kocher bietet eine exzellente Leistung und Portabilität. Selbst die Reinigung ist dank der emaillierten, abnehmbaren Topfträger im Nu erledigt.

- o Inkl. Gasschlauch und Gasregler
- o Betrieb mit Easy-Click Kartusche

Farbe silber/schwarz. Leistung 2x 1.800 W. Gasverbrauch 261 g/h. Maße 45 x 9,6 x 30 cm (B x H x T). Packmaß 51 x 13 x 40,5 cm (B x H x T). Gewicht 1,9 kg.

9960585 75,00

NEU


CAMPINGGAZ
10 GASKOCHER CAMP BISTRO 3 MIT GRILLPLATTE

Kompakter und leichter Campingkocher mit einer Leistung von 2.200 Watt. Ausgestattet mit Piezozündung und Dual Safety-System. Der Topfträger besteht aus emailliertem Stahl.

Lieferumfang: inklusive Grillplatte und Transportkoffer. Gasverbrauch 160 g/h. Farbe schwarz, silber, grau. Material Edelstahl, Aluminium, Emaillierter Stahl, Kunststoff. Maße 34 x 13,5 x 28 cm (B x H x T). Packmaß 35,2 x 31,1 x 13,7 cm (B x H x T). Gewicht 2,3 kg.

9975578 59,50

CAMPINGGAZ
11 TISCHKOCHER CAMP'BISTRO DLX

Leichter und starker Tischkocher für Picknicks und Tagesausflüge. Wird daher in einem praktischen Kunststoffkoffer aus 100 % recyceltem Kunststoff geliefert.

Farbe blau, silber. Leistung 2.200 W. Gasverbrauch 160 g/h. Piezozündung (keine zusätzliche Zündquelle benötigt). Betrieb mit CP 250 Kartusche. Brenndauer: 1 Std. 15 Min. Material Edelstahl, Aluminium, Emaillierter Stahl, Kunststoff. Maße 37 x 12,3 x 27,9 cm (B x H x T).

Mit Stopgaz. Gewicht 1,9 kg.

9970279 73,00

Ohne Stopgaz. Gewicht 1,7 kg.

9960588 52,00


EasyClic Plus System für einfaches Verbinden und Trennen der Gaskartusche bei CV-Modellen.
Passende Gaskartuschen finden Sie auf der Seite 247.


CAMPINGGAZ
12 CAMP'BISTRO 3

Kompakter, leichter Campingkocher mit Piezozündung, Dual Safety System, Topfträger aus emailliertem Stahl, inkl. Transportkoffer aus 100 % recyceltem Kunststoff.

- o Passende Gaskartusche 9954218 (CP 250)

Farbe schwarz, silber. Leistung 2.200 W. Material Edelstahl, Aluminium, Emaillierter Stahl, Kunststoff. Maße 34 x 13 x 28 cm (B x H x T). Packmaß 35,2 x 31,1 x 13,7 cm (B x H x T). Gewicht 1,6 kg.

9970278 40,50

TRISTAR
13 TISCHGRILL BAMBUS GRILLPLATTE XL

Schön gestalteter Tischgrill mit Bambusveredelung. Mit der kombinierten Teppan-yaki & Grillplatte können Sie praktisch jede beliebige Mahlzeit schnell und einfach zubereiten. Auf der Grillfläche von 51 x 25,4 cm ist genug Platz für alle!

- o Dank 2,2 kW Leistung werden die Platten sehr schnell heiß
- o Dank spülmaschinenfester Teile leicht zu reinigen

Spannung 230 V. Betriebstemperatur max. 280 °C. Thermostat einstellbar, abnehmbar. Material Gehäuse: Bambus. Maße 58 x 30 x 65 cm (B x H x T). Packmaß 62 x 33,5 x 9,4 cm (B x H x T). Gewicht 3,5 kg.

9961166 97,50

Outwell
14 KOCHER APPETIZER MAXI

- o Leicht, flexibel und robust
- o Zwei Edelstahl-Brenner
- o Breite Stellfläche
- o Robuster Reisebehälter
- o Passende Gaskartuschen 2 x 9954218 (CP 250)

Leistung 2 x 2.200 W. Gasverbrauch (g/h) ca. 2x 160 g/h. Material Edelstahl/Stahl. Maße 62 x 8 x 26 cm (B x H x T). Gewicht 2,6 kg.

9957748 75,00

Outwell
15 KOCHER APPETIZER SOLO

- o Leicht und kompakt
 - o Einflammig
 - o Robuster Reisebehälter
 - o Idealer Begleiter für Camping und Strandaufenthalte
 - o Passende Gaskartusche 9954218 (CP250)
- Leistung 2,2 kW. Material Edelstahl / Stahl. Maße 30 x 30 x 11 cm (B x H x T). Packmaß 36 x 11,5 x 28 cm (B x H x T). Gewicht 1,5 kg.

9956741 38,00

Outwell
16 KOCHER APPETIZER DUO

- o Klein und leistungstark
 - o Einfaches verstauen und transportieren
 - o Zwei individuell regelbare Brenner
 - o Seitlicher Windschutz
 - o Anschließbar an eine Gasflasche
- Lieferumfang inkl. Gasschlauch 80 cm, ohne Regler, 50 mbar. Leistung 2 x 1,4 kW. Material Edelstahl / Stahl. Maße 53 x 11,3 x 30 cm (B x H x T). Packmaß 46 x 9 x 25 cm (B x H x T). Gewicht 2,2 kg.

9933239 88,50

1 GAS GRILL DELUXE 2.0 INKL. GRILLPLATTE GRIDDLE+

Der COBB Gasgrill Deluxe 2.0 ist eine Weiterentwicklung des bewährten Gasgrill Deluxe. Das Modell ist sehr sparsam und Sie können mit nur einer einzigen Schraub-Gaskartusche bis zu drei Stunden grillen. Auch dieser Grill wird mit der Griddle+ Grillplatte geliefert. Der Grill hat die gleiche Größe wie der Premier Air Deluxe, so dass das gesamte Zubehör auch auf diesen Grill passt.



o Passende Schraubkartuschen finden Sie auf Seite 247
Maße 42 x 32 x 38 cm (B x H x T). Gewicht 4,9 kg.

9960957 296,00



2 DECKELHALTERUNG

Wird einfach zwischen Innen- und Außenschale eingehängt und dient somit als praktische Ablage für den Deckel.

Material Edelstahl. Maße 20,3 x 20 x 9,5 cm (B x T x H). Gewicht 0,1 kg.

9912945 28,50



Gefahr

3 COBBLE STONE

Hergestellt aus gepressten Kokosblätter. Glühzeit ca. 2 Std. Einfach zu verwenden ohne zusätzliche Grillanzünder. Inhalt 6 St.

Gefahr: H271, H318.

9933375 19,50



4 PREMIER AIR DELUXE

Der Deckel hat eine Drehscheibe, damit man die Löcher im Deckel schließen kann. So erhalten Sie noch mehr Hitze im Grill und können diese selbst regulieren. Alle Zubehörteile passen auch auf den Premier Air Deluxe.

Farbe silber. Material Edelstahl. Maße 32,5 x 34,5 x 32,5 cm (B x H x T). Gewicht 5,4 kg.

9960954 263,00



5 PFANNE

Für Spiegelei oder Crepes.

Material Edelstahl. Maße 30,4 x 1,9 cm (Ø x H). Gewicht 0,9 kg.

9933372 67,50



6 DECKELVERLÄNGERUNG UND WINDSCHUTZ

Mit Halterung für Hähnchen. So ist Platz für noch grössere Fleischstücke. Ring kann als Wind- und Spritzschutz genutzt werden.

Material Edelstahl. Maße 30,4 x 8,6 cm (Ø x H). Gewicht 0,5 kg.

9933303 44,00



7 WOK

Für leckere asiatische Gerichte.

Material Edelstahl. Maße 34 x 30 x 7,8 cm (B x T x H). Gewicht 0,9 kg.

9933371 67,50



8 BRATENTHERMOMETER – SILBER

Das Bratenthermometer sichert eine optimale Zubereitungszeit.

Farbe grau. Material Edelstahl.

9933377 17,50

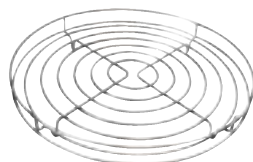


9 GRILLPLATTE GRIDDLE PLUS

Dickwandige, beschichtete Aluminium-Grillplatte mit tiefen Rillen. Besonders gut für Steaks.

Material Aluminium. Maße 30 x 3,5 cm (Ø x H). Gewicht 0,7 kg.

9942499 61,50



10 BRATENROST

Wird immer mit Deckel verwendet um indirekt grillen zu können. Kann auf die gelochte Grillplatte gesetzt und mit dem Pizzastein verwendet werden.

Material Edelstahl. Maße 28,5 x 5,1 cm (Ø x H). Gewicht 0,3 kg.

9994515 34,50



11 GRILLPLATTE GELOCHT

Wird zusammen mit dem Bratenrost zum indirekten Braten verwendet.

o Vermeidung von Rauchentwicklung

Material Aluminium mit Teflon-Beschichtung. Maße Ø 30 cm. Gewicht 0,6 kg.

9933378 51,00

Mehr Zubehör online erhältlich www.movera.com

Bitte beachten Sie die Erläuterungen der Piktogramme sowie die Gefahrenhinweise auf Seite 608 dieses Kataloges.



Passende Regler und Gasschläuche für 12-15 finden Sie auf Seite 272.



12 GASKOCHER PARKER 200 GSPGPS

Der moderne Gaskocher präsentiert sich mit zwei leistungsstarken Brennern aus hochwertiger Pyral N2 Legierung. Für eine einfache Reinigung und dauerhafte Qualität sind sowohl der Brennerdeckel als auch die Topfträger aus emailliertem Flachstahl gefertigt. Das ansprechende Design in graphitgrau passt zu jeder Küchenausstattung. Zusätzliche Sicherheit bietet die integrierte Zündsicherung. Farbe graphit. Material entkohlte Bleche, rostfreier Stahl. Maße 45 x 15 x 36 cm (B x H x T). Packmaß 50 x 17 x 37 cm (B x H x T). Gewicht 5 kg.

Gasverbrauch 305 g/h. 50 mbar.

9975593 247,00

Gasverbrauch 291 g/h. 30 mbar.

9975594 247,00



13 GASKOCHER PARKER 200 ACCGPS

Der hochwertiger Gaskocher verfügt über zwei Brenner aus widerstandsfähiger Pyral N2 Legierung. Die emaillierten Brennerdeckel und Topfträger aus emailliertem Flachstahl sorgen für eine einfache Reinigung und ein elegantes Erscheinungsbild. Der Kocher ist komplett aus robustem INOX Stahl gefertigt und bietet somit höchste Langlebigkeit. Für zusätzliche Sicherheit ist eine Zündsicherung integriert.

Farbe stahl. Material Rostfreier Stahl. Maße 45 x 15 x 36 cm (B x H x T). Packmaß 50 x 17 x 37 cm (B x H x T). Gewicht 5 kg.

Gasverbrauch 305 g/h. 50 mbar.

9975595 251,00

Gasverbrauch 291 g/h. 30 mbar.

9975596 251,00



14 GASKOCHER PARKER 5326 GPS

Der Gaskocher mit zwei Brennern bietet Qualität und Sicherheit in einem. Die Brenner sind aus langlebiger Pyral N2 Legierung gefertigt und mit emaillierten Brennerdeckeln ausgestattet. Die Topfträger bestehen aus emailliertem Flachstahl, was eine einfache Reinigung ermöglicht. Für zusätzliche Sicherheit sorgt die integrierte Zündsicherung.

Gasverbrauch 254 g/h. Farbe weiß. Material entkohlte Bleche. Maße 48 x 12 x 29 cm (B x H x T). Packmaß 49,5 x 14,5 x 36,5 cm (B x H x T). Gewicht 3,8 kg.

50 mbar

9975633 171,00

30 mbar

9975634 171,00



15 GERIPPT KUCHPLATTE MARIA-R MIT RAHMEN

Die gerippte Kochplatte aus teflonbeschichtetem Aluminiumdruckguss kommt komplett mit einem Rahmen zur Befestigung auf dem Kocher. Sie ist kompatibel mit den Modellen FO600 sowie den 2-Brenner-Modellen der Serie 5326, 2002 und 200. Bitte beachten: Nicht geeignet für farbige, nicht emaillierte Versionen.

Farbe schwarz. Material Teflonbeschichteter Aluminium-Druckguss. Maße 38 x 1,5 x 26,5 cm (B x H x T). Packmaß 40 x 8 x 28 cm (B x H x T). Gewicht 1,2 kg.

9975635 101,00



BLUECRAFT

1 CAMPINGKOCHER

Auf den leistungsstarken Brennern mit dem stabilen, emaillierten Topfrost können Sie neben einem gemütlichen Plausch oder dem entspannten Sonnenbaden, bequem Ihre Speisen zubereiten. Diese Gaskocher überzeugen durch eine starke Leistung bei niedrigem Verbrauch.

- o Betriebsdruck 50 mbar Propan-Butan
 - o Schlauchanschluss: ¼" Linksgewinde (Regler und Schlauch nicht im Lieferumfang enthalten)
 - o Passendes Anschlusset für 2- und 3-flammigen Kocher: 9952387 finden Sie auf Seite 273
- Farbe weiß. Material Stahl.



- o 2-flammig

Leistung 2 x 2,2 kW. Gasverbrauch 320 g/h. Maße 60 x 10 x 33 cm (B x H x T). Gewicht 3,2 kg.

ohne Züandsicherung **9953291 67,50**
mit Züandsicherung **9953292 85,50**



- o 3-flammig

Leistung 2 x 2,2 kW, 1 x 0,85 kW. Gasverbrauch 382 g/h. Maße 61 x 10 x 33 cm (B x H x T). Gewicht 3,3 kg.

ohne Züandsicherung **9953293 78,00**
mit Züandsicherung **9953294 117,00**



- o 4-flammig

Leistung 1x 2,2 kW, 1x 1,4 kW, 2x 1,1 kW. Gasverbrauch 422 g/h. Maße 58 x 10 x 54 cm (B x H x T). Gewicht 4,7 kg.

ohne Züandsicherung **9953295 145,00**
mit Züandsicherung **9953296 163,00**

JV[®]

2 GASKOCHER

Durch den Turboeffekt wird die Verwirbelung von Gas und Sauerstoff verstärkt und die Verbrennung erfolgt konzentrierter.

- o Energie sparend
- o Erhöhung Effektivität der Hitzeerzeugung
- o Züandsicherung
- o Für 30 und 50 mbar Gasdruck zu verwenden

- o Qualitativ hochwertige Verarbeitung aus Edelstahl
- o Hohe Korrosionsbeständigkeit
- o Lieferung ohne Schlauch und Regler
- o Piezozündung
- o Nur für den Außenbereich zugelassen
- o Passendes Anschlusset für 2- und 3-flammigen Kocher: 9952387 finden Sie auf Seite 273

Mehr Modelle
online erhältlich
www.movera.com



GASKOCHER JV 02S

- o 1-flammig

Anschluss 30/50 mbar. Leistung 4 kW*. Gasverbrauch 290 g/h. Maße 41,2 x 11,8 x 30,2 cm (B x H x T). Gewicht 3,2 kg.

9953297 121,00



GASKOCHER JV 03S

- o 2-flammig

Anschluss 30/50 mbar. Leistung 7 kW*. Gasverbrauch 500 g/h. Maße 70,0 x 11,5 x 40,0 cm (B x H x T). Gewicht 6 kg.

9953298 215,00



GASKOCHER JV04S

- o 3-flammig

Anschluss 30/50 mbar. Leistung 8 kW*. Gasverbrauch 580 g/h. Maße 70 x 14,2 x 41 cm (B x H x T). Gewicht 6,9 kg.

9953299 268,00

* Angabe Leistung bei 30 mbar

Die technisch zulässige Gesamtmasse des Fahrzeugs sowie die technisch zulässige Gesamtmasse auf der Achse dürfen nicht überschritten werden. Nachträglich am Fahrzeug angebrachtes Zubehör verringert die Zuladungsmöglichkeit und beeinflusst die Achslasten. Nachträgliche Änderungen am Fahrzeug (z. B. Ablostung), die die Massewerte des Fahrzeugs beeinflussen, liegen im Verantwortungsbereich des Fahrzeughalters. Weitere Hinweise & Erläuterungen zur Gewichtsthematik finden Sie in den Verkaufsunterlagen und auf den Websites der Hersteller.



3 KOCHER ONJA STOVE 2-FLAMMIG

Vielseitiger, tragbarer Kocher mit zwei Flammen, integriertem Tragegurt und Schneidebrett.

Betrieb Schraubkartusche. Kochstellen 2. Leistung 2 x 2,8 kW. Material Messing, G-1000, Leder, Eichenholz, Edelstahl. Maße 44 x 29 x 14 cm (B x H x T). Gewicht 3,3 kg.

9956804

202,00

NEU



4 GASKOCHER FIRE STARTER

Mit dieser leistungsstarken Flamme kann überall und bei jedem Wetter ein Lagerfeuer entfacht werden. Kann auf jede Primus Gaskartusche aufgeschraubt werden (nicht im Lieferumfang enthalten).

Gasverbrauch 150 g/h. Material Rostfreier Stahl. Maße 15,6 x 4 x 5,2 cm (B x H x T). Gewicht 160 g.

9975561

67,50



5 KOCHER KINJIA STOVE 2-FLAMMIG

2-flammiger Kocher aus strapazierfähigem und robustem Edelstahl und pulverbeschichtetem Stahl. Der holzbeschichtete Tragegriff sorgt für einen komfortablen Grip und dient zusätzlich als Transportverriegelung.

Betrieb Schraubkartusche; Gasflasche mit optionalem Adapter 9954493. Kochstellen 2. Leistung 2 x 3 kW. Maße 47,5 x 8,2 x 29,5 cm (B x H x T). Gewicht 3,7 kg.

9956803

258,00



6 KOCHER TUPIKE STOVE 2-FLAMMIG

Leichter, kompakter und trotzdem leistungsstarker Campingkocher mit integriertem Windschutz. Verfügt ebenso über zwei Brenner mit präziser Einstellmöglichkeit der einzelnen Flammen. Grillplatte aus Aluminiumdruckguss im Lieferumfang enthalten.

Betrieb Schraubkartusche, Gasflasche. Leistung 2 x 3 kW. Maße 47,5 x 7,8 x 29,5 cm (B x H x T). Gewicht 4,3 kg.

9956746

320,00



7 VERLÄNGERUNGSSCHLAUCH GAS FÜR DIE KOCHER TUPIKE, KINJIA, MOJA UND ALIKA

Länge 1 m.

9928884

38,00



8 GASGRILL KUCHOMA STOVE

Leichter, kompakter Gasgrill für jeden Geschmack.

Betrieb Schraubkartusche, Gasflasche mit optionalem Adapter 9954493. Leistung 2,5 kW. Maße 44,8 x 15,6 x 30,6 cm (B x H x T). Packmaß 47 x 17 x 32 cm (B x H x T). Gewicht 4,5 kg.

9956852

280,00



9 MOJA STOVE 1-FLAMMIG

Ob als perfekte Ergänzung oder als Single-Lösung – die Einsatzmöglichkeiten sind unbegrenzt.

- Leichter Einflammkocher mit kompaktem, handlichen Packmaß
- Abnehmbarer Deckel
- Holzbeschichteter Tragegriff dient als Verschluss, während die einfach zu öffnende Verriegelung den Regulator während des Transports fixiert
- Aus Edelstahl gefertigte Topfauflage und Abtropfschale – beide können zum Reinigen einfach entfernt werden

Betrieb Schraubkartusche, Gasflasche. Leistung 1 x 3 kW. Material Aluminium/Edelstahl. Maße 26,6 x 7,8 x 27 cm (B x H x T). Gewicht 3,7 kg.

9970273

236,00

NEU



10 POWER LIGHTER III

Der neue Powerzünder von Primus mit Spitzbrennerflamme erleichtert das Anzünden von Kocher oder Lagerfeuer. Die Temperatur liegt bei ganzen 1.300 °C, was das Entzünden von Flüssigbrennstoffen bei schlechtem Wetter vereinfacht.

Farbe black. Maße 8 x 5 x 2 cm (B x H x T). Gewicht 67 g.

9975562

29,00



11 ALIKA STOVE 2-FLAMMIG

Der abnehmbare Deckel bietet noch mehr Freiraum beim Kochen.

- Große Kochfläche (für zwei Ø 28-cmTöpfe oder Pfannen)
- Kompaktes, handliches Packmaß
- Zwei individuell einstellbare Flammen
- Flexibles Gurtband für den praktischen Transport
- Mit Piezo-Zündung zum Starten des Kochers mit einem Click
- Die einfach zu öffnende Verriegelung fixiert den Regulator für den Transport
- Aus Edelstahl gefertigte Topfauflage und Abtropfschale – beide können zum Reinigen einfach entfernt werden

Betrieb Schraubkartusche, Gasflasche. Leistung 1 x 3 kW, 1 x 3,9 kW. Material Aluminium/Edelstahl. Maße 60,6 x 8,2 x 27,3 cm (B x H x T). Gewicht 4,7 kg.

9970274

364,00



PRIMUS

1 GASKOCHER MIMER DUO

Für die meisten am Markt erhältlichen Schraubkartuschen sowie für das Campingaz Easy Clic System geeignet.

Gaskartusche nicht im Lieferumfang enthalten. Siedezeit ca. 2:30 Min./1 l. Leistung 2,8 kW. Gasverbrauch 195 g/h. Maße 12,5 x 5,5 x 12,5 cm (B x H x T). Gewicht 260 g.

9953254 52,00

Gasverbrauch 230 - 70 g/h. Maße 12,5 x 12,5 x 8,2 cm (B x H x T). Gewicht 195 g.

9975559 40,50



PRIMUS

2 TREKKINGKOCHER LITE PLUS STOVE SYSTEM

Kompakte, leichte, energieeffiziente Aufschraub-Küchen-Lösung für 1-2 Personen - für alles, was Backpacker brauchen.

Lieferung ohne Gaskartusche. Leistung 1,5 kW. Gasverbrauch 70 - 82 g/h. Volumen 0,5 l. Material Rostfreier Stahl, harteloxiertes Aluminium, Kork, biobasierter Kunststoff. Maße 15,1 x 10,2 x 15,1 cm (B x H x T). Gewicht 402 g.

9975529 168,00



PRIMUS

3 GASKOCHER EXPRESS STOVE

Eine einzigartige Kombination: superleicht, enorm robust und sehr kompakt, dank genialer faltbarer Konstruktion. Selbst für große Töpfe bestens geeignet.

Lieferumfang: ohne Gaskartusche, inklusive praktischem Aufbewahrungsbeutel (100 % Nylon). Leistung 2,6 kW. Gasverbrauch 185 g/h. Siedezeit ca. 2:30 Min./1 l. Material Rostfreier Stahl, Messing. Maße 13,1 x 13,1 x 8,6 cm (B x H x T). Gewicht 201 g.

9975558 55,50



PRIMUS

4 ESSENTIAL TRAIL KIT

Hervorragend verstaubar und in weniger als einer Minute einsatzbereit. Der Deckel ist als Bratpfanne verwendbar. Mit abnehmbaren Griffen. Wird mit Netzbeutel geliefert.

Gaskartusche nicht im Lieferumfang enthalten. Leistung 2,5 kW. Gasverbrauch 135 g/h. Volumen 1 l. Siedezeit ca. 3:30 Min./1 l. Material Edelstahl, Aluminium, Keramikbeschichtung. Maße 11,7 x 14,4 cm (Ø x H). Gewicht 380 g.

9957790 84,00



OPTIMUS

5 GASKOCHER CRUX

Winzig, federleicht, gleichzeitig aber absolut leistungsstark und stabil. Der Crux besitzt einen klappbaren Brennerkopf, sodass er sogar in die Einbuchung einer Gaskartusche passt. o Betrieb mit Schraubkartusche Siedezeit ca. 3:00 Min./1 l. Leistung 3 kW. Maße 3,4 x 7,6 cm (B x H). Gewicht 83 g.

9940682 67,50



OPTIMUS

6 GASKOCHER VEGA

Multifunktionaler Ganzjahreskocher, auch für Minusgrade. Durch den tiefen Schwerpunkt ist er extrem vielseitig einsetzbar und stabil genug auch für größere Töpfe.

Lieferumfang: Kocher, Kochertasche, Windschutz, Bedienungsanleitung. Siedezeit ca. 3:00 Min./1 l. Leistung 3,7 kW. Maße 13 x 7 cm (B x H). Gewicht 178 g.

9940679 135,00



OPTIMUS

7 MULTIFUEL-KOCHER OPTIMUS POLARIS

Läuft mit fast jedem Brennstoff und liefert so jederzeit, an jedem Ort und bei jedem Wetter eine warme Mahlzeit. Dafür sorgt der innovative eindüsige Brenner, bei dem unterwegs weder Düse noch Zubehör getauscht werden muss.

o Inkl. Brennstoff-Flasche zum Befüllen

Siedezeit ca. 3:00 - 4:00 Min./1 l, Brenndauer bei voller Leistung ca. 100 min (230 g Gaskartusche / 400 ml Brennstoff, nicht im Lieferumfang enthalten). Leistung 3,3 kW (Gasbetrieb) / 4,2 kW (Benzinbetrieb). Maße 10,5 x 23 x 23,5 cm (B x H x T). Gewicht 475 g.

9954236 280,00



Gefahr



OPTIMUS

8 GASSCHRAUBKARTUSCHE

Gefahr: H220, H280.

Gasmischungsverhältnis: Butan 50 %, Isobutan 25 %, Propan 25 %, mit Schutzkappe. Inhalt 230 g. Maße 9 x 11 cm (H x Ø).

9954229 8,10

Grundpreis pro 1 kg = 35,22



Gefahr



Inhalt 450 g. Maße 16 x 11 cm (H x Ø).

9956687 11,50

Grundpreis pro 1 kg = 25,55



Bitte beachten Sie die Erläuterungen der Piktogramme sowie die Gefahrenhinweise auf Seite 608 dieses Kataloges.

CAMPINGAZ



9 KOCHER CAMPING 206 S

Robuster Stechkartuschenkocher (zu betreiben mit C 206 GLS). 4 Topfträger mit windableitender Konstruktion. Leistung stufenlos regelbar. Manuelle Zündung.

Gaskartusche nicht im Lieferumfang enthalten. Leistung 1,25 kW. Gasverbrauch ca. 90 g/h. Maße 13,5 x 19 cm (H x Ø). Gewicht ca. 280 g.

9973961

33,50

CAMPINGAZ



10 KOCHER CAMPING MICRO PLUS, 1-FLAMMIG

Für Ventilkartuschen mit Easy Clic™ Plus System (CV 300+ oder CV 470+). Stufenlos verstellbar. Manuelle Zündung. o 4 extra große Topfträger

Gaskartusche nicht im Lieferumfang enthalten. Leistung 1,25 kW. Gasverbrauch ca. 90 g/h. Maße 9 x 13 cm (H x Ø). Gewicht 180 g.

9983515

23,00

CAMPINGAZ



11 KOCHER TWISTER™ PLUS

Kompakter Trekkingkocher mit der einfachen Easy Clic™ Plus Verbindung. Für Ventilkartuschen (CV 300+ oder CV 470+). Manuelle Zündung. 3 zusammenlegbare, leicht verlängerte Topfträger, mit integriertem Windschutz.

Gaskartusche nicht im Lieferumfang enthalten. Leistung 2,9 kW. Verbrauch ca. 210 g/h. Maße 11 x 12 cm (H x Ø). Gewicht ca. 260 g.

9973968

49,50


12 VENTILKARTUSCHE PERFORMANCE

Mit besonders leistungsstarkem Butan-/Propangasgemisch im Verhältnis 70/30 gefüllt und bis zum Gefrierpunkt einsetzbar. 220 g Butan/Propanmix, Schraubkartusche mit Ventil. Lange Brenndauer.
Gefahr: H220.

| | | |
|-------|-----------------------------|--------------|
| 361 g | 9975579 | 9,80 |
| | Grundpreis pro 1 kg = 27,15 | |
| 598 g | 9975583 | 12,50 |
| | Grundpreis pro 1 kg = 20,90 | |


13 VENTILKARTUSCHE C300 XTREME

Das neue Xtreme Gas garantiert Leistung auch bei sehr niedrigen Temperaturen und kocht Wasser in Rekordzeit auch bei -27° C. Verkürzte Siedezeit mit weniger Gasverbrauch. Maße 9 x 10,6 x 9 cm (B x H x T). Gewicht 350 g.
Gefahr: H220.

| | | |
|--|-----------------------------|--------------|
| | 9975581 | 11,50 |
| | Grundpreis pro 1 kg = 32,86 | |




EasyClic™ Plus System für einfaches Verbinden und Trennen der Gaskartusche bei CV-Modellen


14 GASKARTUSCHE CV 470 ALL SEASON GAS 3ER SET

Das All Season Set besteht aus drei CV 470 All Season Kartuschen mit je 425 g Isobutan-/Propangemisch. Diese ermöglichen eine Nutzung übers ganze Jahr verteilt.
Gefahr: H220.

| | |
|-----------------------------|--------------|
| 9975245 | 43,50 |
| Grundpreis pro 1 kg = 34,12 | |


15 GASKARTUSCHE CV 300 PLUS UND CV 470 PLUS

Ventilkartusche mit Gasgemisch 80/20 Butan/Propan.
o Für Geräte mit Easy Clic™ und Easy Clic™ Plus
Gefahr: H220.

| | | |
|-------------------------------|-----------------------------|--------------|
| CV 300 Plus, 240 g | 9957767 | 9,80 |
| | Grundpreis pro 1 kg = 40,84 | |
| CV 470 Plus, 450 g | 9957741 | 14,50 |
| | Grundpreis pro 1 kg = 32,22 | |
| 4er-Pack. CV 470 Plus, 1,8 kg | 9957768 | 52,00 |
| | Grundpreis pro 1 kg = 28,91 | |


16 GASKARTUSCHE CP 250

Ventilkartusche mit 220 g Isobutangas.
Gefahr: H220.

| | |
|-----------------------------|-------------|
| 9954218 | 6,40 |
| Grundpreis pro 1 kg = 29,09 | |



Bitte beachten Sie die Erläuterungen der Piktogramme sowie die Gefahrenhinweise auf Seite 608 dieses Kataloges.


17 STECHKARTUSCHE C 206 GLS

o Mit Gas Lock System
Inhalt 194 g. Gefahr: H220.

| | |
|-----------------------------|-------------|
| 9983528 | 3,70 |
| Grundpreis pro 1 kg = 19,47 | |


18 LAMPENÖL NEUTRAL

Inhalt 1 l. Gefahr: H304, EUH066.

| | |
|-------------------------------|-------------|
| 9950966 | 9,80 |
| Grundpreis pro 1 Liter = 9,80 | |

19 DUFT LAMPENÖL

Inhalt 1 l. EUH 208: Enthält Citronella Öl. Kann allergische Reaktionen hervorrufen.

| | |
|--------------------------------|--------------|
| 9927452 | 13,50 |
| Grundpreis pro 1 Liter = 13,50 | |


20 PETROLEUM SPEZIAL BLAU

Hinterlässt keine Rückstände. Entaromatisiert und gereinigt.

| | |
|-----------------------|--------------------------------|
| Gefahr: H304, EUH066. | |
| Inhalt 1 l | 9901403 15,00 |
| | Grundpreis pro 1 Liter = 15,00 |
| Inhalt 5 l | 9951124 42,50 |
| | Grundpreis pro 1 Liter = 8,50 |


21 GASKARTUSCHE FÜR FEUERZEUGE

Mit verschiedenen Adaptern
Inhalt 0,3 l. Gefahr: H222, H280.

| | |
|--------------------------------|-------------|
| 9951099 | 5,10 |
| Grundpreis pro 1 Liter = 17,00 | |


22 BENZIN POWER FUEL

Inhalt 1 l. Gefahr: H224, H304, H315, H336, H411.

| | |
|--------------------------------|--------------|
| 9953261 | 13,00 |
| Grundpreis pro 1 Liter = 13,00 | |


23 KATALYTBENZIN FUEL

Inhalt 1 l. Gefahr: H225, H304, H315, H336, H411.

| | |
|--------------------------------|--------------|
| 9975582 | 12,50 |
| Grundpreis pro 1 Liter = 12,50 | |



1 FÜLLSTANDSMESSER LEVELCONTROL

Der Truma LevelControl misst mittels Ultraschall, wie viel Gas sich in der Flasche befindet und sendet die ermittelten Daten über Bluetooth aufs Smartphone oder Tablet. Der Truma LevelControl eignet sich für alle gängigen europäischen Stahl- und Aluminiumflaschen (5 kg bis 33 kg). Bei Aluminiumflaschen ist ein zusätzliches Spannblech zur Anbringung erforderlich.

Stromaufnahme max. 70 mA. Ruhestromaufnahme 0,001 mA. Spannung 3 V DC/ 2 x 1,5 V Batterien (Typ AAA). Maße 18,5 x 7,3 x 1,6 cm (L x B x H). Gewicht 0,12 kg (inkl. Batterie).

9956531

201,00



2 SPANNBLECH FÜR ALUMINIUM - GASFLASCHEN

Passend zu LevelControl.

Maße 22,9 x 6,3 x 2,6 cm (L x B x H).

9954557

36,50



3 FÜLLSTANDSMESSER LEVELCHECK

Ein mobiler Inhaltsanzeiger für alle Stahl- oder Alugasflaschen von \varnothing 200 – 350 mm. Die zuverlässige Messung erfolgt mittels Ultraschall und wird mit drei verschiedenfarbigen LEDs angezeigt:

Rot = kein Gas
Orange = Messvorgang
Grün = Gas

Nicht geeignet für befüllbare Tankflaschen oder Gastanks. Maße 13,5 x 3,5 x 3 cm (L x B x H). Gewicht 0,1 kg.

9956530

95,50



4 FÜLLSTANDSANZEIGER GASLEVEL CLASSIC

Zeigt die Füllstände in handelsüblichen 5 kg, 11 kg und 33 kg Propan-/ Butangasflasche an. Mit Hilfe des rückseitigen Magneten einfach vertikal an verschiedenen Stellen der Flasche ansetzen. Je nach Füllzustand des Gefäßes wechselt die Signalleuchte von rot auf grün und umgekehrt! Messung auch an Alu-Flaschen möglich. Inkl. Lithium Knopfzelle (Typ CR2032).

Maße ca. 3 x 6,5 x 1,6 cm (B x H x T). Gewicht 32 g.

9951313

34,50




5 GAS CHECKER GC 100

Ermittelt den Füllstand handelsüblicher Gasflaschen in wenigen Sekunden. Zuverlässige Messung mittels Ultraschall. Für alle Stahl- und Alu-LPG Gasflaschen von 200-350 mm (\varnothing). Inkl. Knopfzelle (Typ SR626SW).

Maße ca. 11,3 x 1,6 cm (B x \varnothing).

9909271

90,00





6 ELEKTRONISCHE WAAGE W8

Die elektronische Waage W8 Gascontrol misst den Füllstand von Gasflaschen und überträgt ihn per Bluetooth an Smartphones oder Tablets mit Android oder iOS-Technologie. Aufgrund seiner sehr geringen Aufbauhöhe kann die W8 GASCONTROL im Gasflaschenkasten der meisten Freizeitfahrzeuge verwendet werden.

Maße 31 x 4,1 cm (\varnothing x H). Gewicht 0,58 kg.

9956671

140,00



7 FÜLLSTANDSANZEIGER SENSO4S PLUS

Senso4s PLUS ist speziell für den Betrieb in Freizeitfahrzeugen ausgelegt u.a. dank Bewegungssensor, der die Messung während der Fahrt unterbricht und somit falschen Messergebnissen vorbeugt. Der Füllstandsmesser Senso4s PLUS (A) misst das Gewicht der Gasflasche und übermittelt diesen Wert per Bluetooth an die App (B). Diese errechnet automatisch den Inhalt und erstellt eine Verbrauchsprognose.

Maße Packmaß 24,5 x 3,5 x 18,5 cm (B x H x T). Gewicht 360 g.

9943698

123,00

GasStop

8 GASSTOP NOTSCHLUSSARMATUR FÜR PROPANGASFLASCHEN

Die GasStop automatische Gasflaschensicherung ist ein einfach zu installierendes Ventil, das mehrere Funktionen bietet:

- o Notabschaltung Im Falle eines größeren Lecks schaltet der GasStop sofort die Gaszufuhr 100 % ab
- o Dichtigkeitsprüfung Mit dem GasStop kann Ihr Gassystem auch auf kleine Lecks geprüft werden
- o Füllstandanzeige Der GasStop verfügt über eine praktische Anzeige, die anzeigt, ob der Gasvorrat ausreichend ist oder bald leer ist

Maße 18,7 x 13 x 8,2 cm (H x B x T).

Version Deutschland

9954233

60,50

Version Niederlande (o. Abb.)

9954234

60,50

Version Schweden (o. Abb.)

9955294

60,50



9 REGLERLÖSER QUICKFREE

Reglerlöseschlüssel für Campinggasflaschen. Verbleibt bei Nichtgebrauch direkt an Ihrer Gasflasche. Erleichtert Lösen und Anziehen.

Maße 70 x 40 x 5 mm (L x B x T). Gewicht 12 g.

9955291 12,50



10 ALUMINIUM GASFLASCHE

Leer, mit Ventil und Schutzkappe.

- o Besonders leicht
- o Kann nicht rosten
- o Inkl. TÜV-Zulassung

Maße 39 x 30 cm (H x Ø). Leergewicht ca. 3,7 kg.

6 kg Version

9977123

181,00

Maße 57,5 x 30 cm (H x Ø). Leergewicht ca. 5,4 kg.

11 kg Version

9977122

201,00



BLUECRAFT

11 AUTOMATISCHE BRENNSTOFFPUMPE

Z.B. zum Befüllen der Brennstofftanks von Petroleumöfen und Umfüllen anderer Flüssigkeiten, wie Öl, Wasser u.ä. Passende Batterien (2 Stück) Typ Mono D LR 20 nicht im Lieferumfang enthalten. Packmaß 12 x 80 x 5 cm (B x H x T). Gewicht 205 g.

9956882

22,00

12



12 SCHUTZKAPPE

Für Gasflaschen (5/11 kg).

9952532

7,90

13



14 SCHUTZKAPPENHALTER FROLI FÜR GASFLASCHEN

Schutzkappenhalter für Gasflaschen, Befestigung mit enthaltenem Klebeband oder beiliegenden Schrauben.

9975509

16,50



15 GASFLASCHENHALTERUNG

Gasflaschenhalter zur Bodenbefestigung mit Halteriemen am Flaschenhals. Für 5 und 11 kg Gasflaschen mit 300 mm Durchmesser.

9977223

47,50



13 GASFLASCHEDECKELHALTER

Maße 5 x 2,95 x 4,5 cm (B x H x T). Gewicht 22 g.

9975557

7,50



16 GASFLASCHENHALTERUNG

Für Flaschen bis 11 kg. Inkl. 4 Befestigungsfüßen und Gurt.

9977140

28,50



17 GASFLASCHENHALTER

Komplett mit Halterung und Distanzblock. Für 5 kg bzw. 11 kg Gasflaschen. Länge 120 cm.

9951387

13,00



18 GASFLASCHENTASCHE

Für 5 kg Flasche.

Farbe dunkelgrau. Material 100 % Polyester. Maße 40 x 23,5 cm (H x Ø).

9977225

5,70

1 BACKOFEN

Backofen mit 12 V und elektronischer Zündung mit Sicherheitszündsystem. Mit Innenbeleuchtung, Rost und Backblech und Türanschlag unten.

Gasanschluss 30 mbar.



| Modell | OVN 0250 | OVG 0250 | OV 1800 |
|----------------------|----------------------------|---------------------------|--|
| Leistung (kW) | 1,2 | 2,5 | 1,1 |
| Gasverbrauch (g / h) | 87 | 87 | 80 |
| Ausstattung | Kaminanschluss, ohne Grill | Kaminanschluss, mit Grill | Kaminanschluss einbaubar, Panorama-Glastür |
| Ofenkapazität (l) | 25 | 25 | 18 |
| Abmessungen (cm) | 52,3 x 31,6 x 44,7 | 52,3 x 31,6 x 44,6 | 41 x 31,1 x 49 |
| Einbaumaße (cm) | 53 x 34,2 x 49,7 | 53 x 34,2 x 49,7 | 39,8 x 36 x 49 |
| Gewicht (kg) | 20 | 22 | 13,7 |
| Art.-Nr. | 9975654 | 9975656 | 9951001 |
| Preis | 1.045,00 | 1.095,00 | 1.249,00 |



2 OFEN FREEDOM

Der gasbetriebene Campingofen wird mit Gaskartuschen betrieben, sodass er eine besonders platzsparende Kochmöglichkeit darstellt. Mit Tragebeutel.

Betrieb P220-Gaskartuschen. Gasverbrauch ca. 80 g/h, mit Piezozündung. Volumen 30 l. Maße 47 x 34,5 x 35 cm (B x H x T). Gewicht 9 kg.

9956935 336,00



THETFORD

3 BACKOFEN TRIPLEX

Viele verschiedene Funktionen, wobei in seinem Garraum sowohl der Backofen als auch der Grill eingebaut ist. Er verfügt über ein Kochfeld mit 3 Brennern und ist stabil, leichtgewichtig und leicht zu reinigen.

Gasbrenner 2 x 1,8 kW, 1 x 2,4 kW. Gesamtwärmezufuhr (Gas) 7,6 kW. Grillbrenner 1,6 kW. Ofenbrenner 1,6 kW. Ofenvolumen 36 l. Einbaumaß 44,5 x 46,3 x 49,3 cm (B x H x T). Außenmaß 46,3 x 46,8 x 500 cm (B x H x T). Gewicht 21,9 kg.

9975331 1.020,00

Version Dual-Fuel. Gasbrenner 2 x 1,5 kW und 1 x 1 kW. 1 x Kochplatte 230 V / 800 W. Durchmesser 115 mm. Grillbrenner 1,6 kW, Ofenbrenner 1,6 kW. Maße 51,3 x 46,8 x 50 cm (B x H x T). Einbaumaß 46,3 x 49,6 x 49,3 cm (B x H x T). Gewicht 24,6 kg.

Triplex Plus **9975332 1.187,00**



THETFORD

4 BACKOFEN K1520

Großer Grill, Lüfterunterstützter Ofen und vieles mehr! Leicht, schnell, groß und köstlich. Hochwertige Materialien. Modernes, haushaltsähnliches Design. Herausragende Kochleistung.

Grillvolumen 15 l. Ofenvolumen 34 l. Gesamtwärmezufuhr 7,79 kW. Grillbrenner 1,64 kW. Ofenbrenner 1,76 kW. Gasbrenner 1 x 0,95 kW / 2 x 1,72 kW. 1 x Kochplatte 230 V 1025 W, Durchmesser 145 mm. Volumen 49 l. Einbaumaß 49,6 x 64,6 x 49,3 cm (B x H x T). Maße 51,5 x 64,5 x 50,1 cm (B x H x T). Gewicht 27,5 kg.

9961171 1.649,00



THETFORD

5 BACKOFEN 420

Passt dank seiner Breite von 42 cm auch in kleinere Küchen. Lässt sich unter einer Arbeitsplatte, in Brusthöhe oder über den schlanken Kühlschränken von Thetford installieren.

Verbrauch 72 g/h. Backofen Brenner 1 kW. Ofenvolumen 23 l. Außenmaß 41,8 x 33,5 x 44 cm (B x H x T). Einbaumaß 42 x 33,6 x 58 cm (B x H x T). Gewicht 10,5 kg.

9924876 615,00



THETFORD

6 BACKOFEN 525

Passend für die Installation über dem 52,5 cm breiten Kühlschrank. Mit elektronischer Zündung, Innenbeleuchtung und Türanschlag oben.

Gesamtwärmezufuhr 2,5 kW. Grillbrenner 1,5 kW. Ofenbrenner 1,0 kW. Ofenvolumen 23 l. Außenmaß 52,5 x 48 x 36,9 cm (B x H x T). Einbaumaß 44,7 x 49 x 43,8 cm (B x H x T). Gewicht 15,8 kg.

9954459 680,00



THETFORD

7 BACKOFEN- UND GRILLKOMBINATION DUPLEX

Hochwertige, verlässliche Kombination mit Doppelbrenner-Backofen und Grill. Mit elektrischer Zündung 12 V, 2 Ofenrosten und Grillpfanneneinsatz.

Backofen Brenner 1,6 kW. Grillbrenner 1,6 kW. Volumen 36 l. Einbaumaß 43,8 x 44,5 x 49 cm (B x H x T). Außenmaß 44,5 x 45,6 x 49 cm (B x H x T). Gewicht 14 kg.

9924549 855,00




***** TRISTAR**
8 MINI-BACKOFEN OV-3615

Dieser kompakte Ofen mit 10 Liter Fassungsvermögen eignet sich zum Grillen, Backen und Toasten. Der Ofen ist mit einer oberen und unteren Heizzone ausgestattet und wird mit einem 60-Minuten-Timer betrieben. Geeignet für den Campinggebrauch.

Spannung 230 V. Leistung 800 W. Größe 10 l. Maße 37 x 22,7 x 31,5 cm (B x H x T). Packmaß 40,5 x 27 x 35 cm (B x H x T). Gewicht 5,7 kg.

9961162 76,50


***** TRISTAR**
9 MINI-BACKOFEN OV-3620

Dieser Ofen mit 19 Liter Fassungsvermögen eignet sich zum Grillen, Backen und Toasten. Der Ofen verfügt über eine obere und eine untere Heizzone, die einzeln oder gleichzeitig eingeschaltet werden können. Ausgestattet mit einem 60-Minuten-Timer.

Spannung 230 V. Leistung 1,3 kW. Größe 19 l. Maße 43,7 x 28,3 x 36,5 cm (B x H x T). Packmaß 46,5 x 31,5 x 42 cm (B x H x T). Gewicht 5,7 kg.

9961163 138,00


***** TRISTAR**
10 HEISSLUFT-BACKOFEN OV-3630

Dieser Heißluft-Backofen mit 38 l Fassungsvermögen eignet sich zum Grillen, Backen und Toasten. Der Ofen verfügt über 6 Heizstufen. Ausgestattet mit 90-Minuten-Timer, Innenbeleuchtung, Backblech und Grillrost. Mit Umluft. Mit regelbarem Thermostat.

Spannung 230 V. Leistung 2,0 kW. Größe 38 l. Betriebstemperatur max. 230°C. Maße 55,6 x 31,6 x 43,8 cm (B x H x T). Packmaß 59 x 36 x 49,5 cm (B x H x T). Gewicht 9,7 kg.

9961170 235,00


***** TRISTAR**
11 KOCHPLATTE

Kochplatte mit praktischem Thermostatregler, Kontrolllampe und Anti-Rutsch-Füßen. Gehäuse hitzebeständig. Thermostat regelbar.

KP-6185 Einzelkochplatte

Spannung 230 V. Leistung 1,0 kW. Farbe weiß. Maße 24,5 x 7,8 x 22 cm (B x H x T). Durchmesser Kochplatte 15 cm. Gewicht 1,3 kg.

9944174 39,50

KP-6245 Doppelkochplatte

Leistung 2,5 kW. Maße 51 x 7,2 x 26 cm (B x H x T). Durchmesser Kochplatte 15,5 und 18,5 cm. Gewicht 3,2 kg.

9944175 59,50


***** TRISTAR**
12 INDUKTIONSKOCHPLATTE

Wunderschön verarbeiteter, freistehender Doppel-Induktionsherd mit Digitalanzeige und 3500 W. Der Induktionsherd heizt sehr schnell auf, ist einfach zu bedienen und umweltfreundlich. Ausgestattet mit einer 180-Minuten-Timerfunktion.

Induktionskochplatte IK-6162 Doppelplatte

Spannung 220-240 V. Leistung 1,5 kW + 2 kW Farbe schwarz. Material Glas: Geschliffenes Kristallglas. Oberes Gehäuse: ABS Unterer Teil: PP. Maße 58,5 x 10 x 37,5 cm (B x H x Ø). Durchmesser Kochplatte 1: 19 cm, Heizplatte 2: 16 cm. Gewicht 4,43 kg.

9975832 140,00

Induktionskochplatte IK-6161 Einzelplatte

Leistung 2 kW. Maße 34,5 x 63 x 40 cm (B x H x Ø). Durchmesser Ø 19 cm. Gewicht 2,1 kg.

9975831 62,00


BRUNER
13 INDUKTIONSPLATTE HOT POINT INDUCTION DOUBLE

Tragbarer Elektroherd mit doppelter Induktionsplatte. Mit einem hitzebeständigen PP-Gehäuse und einer Kochfläche aus hochresistenter Glaskeramik. Perfekt für den Einsatz im Freien und beim Camping dank zweier Kochzonen mit 9 Leistungsstufen (300 bis 2.000 W), die über die Touch-Steuerung und das LED-Display ausgewählt werden können.

Leistung 2 kW. Farbe schwarz. Maße 60 x 7 x 36 cm (B x H x T). Kochstellen 2. Gewicht 4,5 kg.

9984747 157,00


DOMETIC
14 DUNSTABZUGSHAUBE CK 2000

Mit 2-stufigem Gebläse. Umluftprinzip – daher keine Abluftschläuche. Einfach zu reinigen. Mit 2 LED-Leuchten.

Spannung 12 V. Leistungsaufnahme 5 W. Kapazität 38/45 m³/h. Maße 40 x 5,6 x 28 cm (B x H x T). Gewicht 2,2 kg.

9956648 559,00

Passender Aktivkohlefilter, 2er Pack

9999637 56,00


DOMETIC
15 DUNSTABZUGSHAUBE CK 400

Mit 2-stufigem Gebläse. Optimaler Luftstrom und hohe Leistung durch Platzierung des Lüfters in der Dachkuppel. Einfach zu reinigen. Mit 2 LED-Leuchten.

Spannung 12 V. Leistungsaufnahme 30 W. Kapazität 70 / 125 m³/h. Maße 40 x 45 x 27,5 cm (B x H x T). Gewicht 3,2 kg.

9943456 556,00

THETFORD



| Modell | 1 TOPLINE 169 | 2 TOPLINE 165 | 3 BASIC LINE 330 | 4 BASIC LINE 330 | 5 BASIC LINE 345 |
|-------------------|-------------------|-------------------|------------------|------------------|-------------------|
| Kochstellen | 3 | 2 | 3 | 3 | 3 |
| Elektron. Zündung | ja | ja | ja | ja | ja |
| Leistung (kW) | 2 x 1,5 / 1 x 2,4 | 1 x 1,5 / 1 x 2,4 | 3 x 1,5 | 3 x 1,5 | 2 x 1,5 / 1 x 2,5 |
| Gasverbrauch | max. 389 g/h | max. 281 g/h | 324 g/h | 324 g/h | max. 396 g/h |
| Außenmaße (cm) | 54,6 x 48,2 | 57,6 x 36,1 | 48 x 48 | 48 x 48 | 54 x 44,5 |
| Einbautiefe (cm) | 10,5 | 10,6 | 10 | 10 | 10 |
| Einbaumaße (cm) | 51,4 x 45 | 56,6 x 34,9 | 45,3 x 46 | 45,3 x 46 | 52,7 x 42,9 |
| Gewicht ca. (kg) | 10,5 | 8 | 4,7 | 4,7 | 6,2 |
| Art.-Nr. | 9975328 | 9975329 | 9975591 | 9951639 | 9975330 |
| Preis | 691,00 | 571,00 | 582,00 | 692,00 | 526,00 |

THETFORD



| Modell | 6 TOPLINE 902 | 7 TOPLINE 910 | 8 TOPLINE 922 | 9 TOPLINE 931 | 10 TOPLINE 9 | 11 TOPLINE 981 | 12 TOPLINE 981 |
|-------------------|--------------------------------|----------------|----------------|-------------------------------|----------------|---|---|
| Kochstellen | 2 | 1 | 2 | 3 | 4 | 3 | 3 |
| Elektron. Zündung | - | ja | ja | ja | ja | ja | ja |
| Leistung (kW) | Induktion 1 x 1,4 / 1 x 1,8 | 1 x 1,5 | 2 x 1,5 | 1 x 1,0 1 x 1,5 1 x 2,5 | 4 x 1,5 | 1 x 1,0 / 1 x 1,5 / Induktion 1 x 1,4 230 V / 7 A | 1 x 1,0 / 1 x 1,5 / Induktion 1 x 1,4 230 V / 7 A |
| Gasverbrauch | nicht verfügbar Induktion | 108 g/h | 216 g/h | 360 g/h | 432 g/h | 180 g/h | 180 g/h |
| Außenmaße (cm) | 30,5 x 50 | 30,5 x 35,5 | 30,5 x 50 | 77 x 35 | 54 x 48 | 50 x 38 | 50 x 38 |
| Einbautiefe (cm) | 53 | 95 | 95 | 95 | 12,5 | 10 | 10 |
| Einbaumaße (cm) | 27,4 x 48,2 | 28,5 x 33,5 | 28,5 x 48,5 | 740 x 32,2 | 49 x 45,5 | 48 x 36 | 48 x 36 |
| Gewicht ca. (kg) | 5,5 | 4 | 5 | 6 | 8 | 6,5 | 6,5 |
| Art.-Nr. | 9975333 | 9934198 | 9933256 | 9945305 | 9927346 | 9951637 | 9961172 |
| Preis | 1.319,00 | 470,00 | 391,00 | 472,00 | 955,00 | 1.163,00 | 1.163,00 |

THETFORD



| Modell | 13 BASIC LINE 34 | 14 ARGENT SINK | 15 BASIC LINE 30 RUND | 16 BASIC LINE 33 DREIECKIG | 17 BASIC LINE 33 DREIECKIG |
|-------------------------------|------------------|-------------------------------|-----------------------|----------------------------|----------------------------|
| Ausführung | - | mit Abtropf- fläche rechts | - | links | rechts |
| Montagebohrung/ Wasserhahn | Ø 35 mm | ohne | ohne | Ø 35 mm | Ø 35 mm |
| Glasabdeckung | ja | ja | ja | ja | ja |
| Maße (cm) | 48 x 44,5 | 63 x 47 | 40,5 | 48 x 48 | 48 x 48 |
| Einbautiefe (cm) | 14 | 15,3 | 14,5 | 14 | 14 |
| Einbaumaße (cm) | 38,7 x 42,9 | 60,5 x 41,5 | 39 x 39 | 46 x 46 | 46 x 46 |
| Gewicht ca. (kg) | 2,9 | 4,8 | 2,4 | 2,9 | 2,9 |
| Art.-Nr. | 9951644 | 9951645 | 9961175 | 9961176 | 9951643 |
| Preis | 223,00 | 272,00 | 186,00 | 212,00 | 218,00 |

Die technisch zulässige Gesamtmasse des Fahrzeugs sowie die technisch zulässige Gesamtmasse auf der Achse dürfen nicht überschritten werden. Nachträglich am Fahrzeug angebrachtes Zubehör verringert die Zuladungsmöglichkeit und beeinflusst die Achslasten. Nachträgliche Änderungen am Fahrzeug (z. B. Ablostung), die die Massewerte des Fahrzeugs beeinflussen, liegen im Verantwortungsbereich des Fahrzeughalters. Weitere Hinweise & Erläuterungen zur Gewichtsthematik finden Sie in den Verkaufsunterlagen und auf den Websites der Hersteller.



A-DOMETIC

18 KOCHER CVH1525G 2-FLAMMIG 12 V

Der Dometic CVH1525G ist ein kompakter Gaskocher mit zwei Brennern. Die 12-V-Zündung ist unter den Knöpfen integriert und sorgt für ein Kocherlebnis wie zu Hause. Wenn sich keine Töpfe auf dem Kochfeld befinden, können Sie die Glasabdeckung schließen, um zusätzliche Arbeitsfläche zu gewinnen und gleichzeitig Ihr Kochfeld zu schützen.

Material Edelstahl. Maße 52,5 x 9,7 x 35 cm (B x H x T). Ausschnittmaß 50,5 x 10 x 34 cm (B x H x T). Gewicht 5 kg.

9975819
391,00


A-DOMETIC

19 KOCHER CVH1700G 3-FLAMMIG 12V

Der Dometic CVH1700G ist ein Drei-Flammen-Gaskocher. Mit den ergonomisch angeordneten Bedienknöpfen haben Sie alle Kochvorgänge perfekt im Griff. Die Gasabschaltung ist in die Scharniere integriert, die beim Schließen des Glasdeckels sanft einrasten.

Material Edelstahl. Maße 70 x 9,7 x 35 cm (B x H x T). Ausschnittmaß 69 x 9,7 x 34 cm (B x H x T). Gewicht 6,7 kg.

9975818 459,00


A-DOMETIC

20 SPÜLBECKEN CVS1350G

Das Dometic CVS1350G Spülbecken wurde speziell zur optimalen Nutzung des begrenzten Raums in mobilen Küchenzeilen entwickelt. Das passende Loch für den Wasserhahn ist bereits vorgebohrt.

Material Edelstahl. Maße 42 x 14,6 x 37 cm (B x H x T). Ausschnittmaß 40,5 x 15,1 x 35,5 cm (B x H x T). Montagebohrung/Wasserhahn Ø 39 mm. Gewicht 2,5 kg.

9975821
308,00


A-DOMETIC

21 SPÜLBECKEN CVS1350

Das quadratische Spülbecken aus hochwertigem Edelstahl ist leicht zu reinigen und behält seine ansprechende Optik für viele Jahre. Siphon und Gummidichtung sind im Lieferumfang enthalten.

Material Edelstahl. Maße 42 x 14,8 x 14,8 cm (B x H x T). Ausschnittmaß 40,5 x 15 x 40,5 cm (B x H x T). Gewicht 1,2 kg.

9975822
196,00


A-DOMETIC

22 SPÜLBECKEN VA910 AM

Eckige Spüle aus Edelstahl.

Material Edelstahl. Maße 37 x 13 x 37 cm (B x H x T). Ausschnittmaß 33,6 x 33,6 cm (B x T). Gewicht 1 kg.

9956936
174,00

23



A-DOMETIC

24



A-DOMETIC

25


THETFORD

26



27



28


23 – 28 EINBAU KOCH-/SPÜL KOMBINATION

Mit diesen kompakten Kochfeldern können Sie auf knappem Raum in Ihrer mobilen Küche fast so kochen wie zu Hause.

Material Edelstahl.

| | 23 | 24 | 25 | 26 | 27 | 28 |
|-------------------------------|--------------------|--------------------|--------------------|----------------|------------------|------------------|
| Modell | MO9722R | MO9722L | TOPLINE 111 | CAN 1 | CAN 2 | CAN 2 |
| Kochstellen | 2 | 2 | 2 | 1 | 2 | 2 |
| Elektron. Zündung | ja | ja | ja | ja | ja | ja |
| Leistung (kW) | 1 x 1 / 1 x 1,8 | 1 x 1 / 1 x 1,8 | 2 x 1,5 | 1,7 | 1 x 1 1 x 1,7 | 1 x 1 1 x 1,7 |
| Gasverbrauch | 204 g/h | 204 g/h | 216 g/h | 127 g/h | 200 g/h | 73 g/h, 124 g/h |
| Montagebohrung/ Wasserhahn | 39 mm | 39 mm | 39 mm | 27 mm | 33 mm | keine |
| Außenmaße (cm) | 76 x 32,5 | 76 x 32,5 | 90 x 37 | 53 x 34 x 15 | 76,5 x 35,5 x 15 | 46 x 33,5 x 90 |
| Einbautiefe (cm) | 17,9 | 17,9 | 19,5 | 15 | 15 | 9 |
| Einbaumaße (cm) | 74,2 x 28,3 | 74,2 x 28,3 | 88,8 x 35,8 | 53 x 34 x 15 | 76,5 x 35,5 x 15 | 46 x 33,5 x 9 |
| Gewicht ca. (kg) | 6 | 6 | 11 | 4,5 | 7 | 4,5 |
| Art.-Nr. | 9956943 | 9956944 | 9975327 | 9975523 | 9975524 | 9975688 |
| Preis | 567,00 | 567,00 | 623,00 | 433,00 | 427,00 | 306,00 |



Elektroheizer



1 KERAMIKHEIZER

Der Keramikheizer rotiert um 70° sodass Ihr gesamtes Vorzelt oder Freizeitfahrzeug komplett beheizt wird, wenn Sie ihn an einem zentralen Ort aufstellen. Die Rotationsbewegung kann aber auch deaktiviert werden.

Spannung 230 V. Leistung max. 1,2 kW. Farbe schwarz. Material Kunststoff / Metall. Maße 14 x 22 cm (Ø x H). Gewicht 1,2 kg.

9956954

60,50



2 KERAMIKHEIZER SUNNYWARM 20

Keramische Heizung. 2 Heizstufen (600 / 1.200 Watt).

Spannung 230 V. Leistung max. 1,2 kW. Farbe schwarz / silber. Material Kunststoff. Maße 17,8 x 24,2 x 12,3 cm (B x H x T). Gewicht 1,5 kg.

9950962

53,00



3 TRANSPORTTASCHE ECOMAT 2000

Gepolstert, mit Innenfach für Anleitung und Staubfilter.

Material 100 % Polyester.

9997078

42,50



4 STAUBFILTER FÜR ECOMAT 2000

5 Stück

9993239

12,50

5 - 6



5 - 7 ECOMAT 2000

Das technische Heizwunder.

Swiss designed - Made in Germany.

- o Elektronische Temperaturkontrolle mit Frostwächterposition (je nach Ausführung)
 - o Kugelgelagerte Ventilatoren
 - o Mit Kippsicherung
 - o Einfache Bedienung
 - o Betriebssicher bis -20 °C
 - o Pulverbeschichtetes Metallgehäuse
 - o Heizbare Raumgröße max. 60 - 80 m³/ca. 20 - 30 m²
 - o 3 Leistungsstufen 450 W (Absicherung 2 A), 750 W (Absicherung 4 A), 1,5/1,8 kW (Absicherung 10 A)
- Spannung 230 V. Maße ca. 14,5 x 18 x 14 cm (B x H x T). Gewicht 2,3 kg.

7



5 ECOMAT 2000 CLASSIC

9934895

373,00

6 ECOMAT 2000 CLASSIC PLUS

Mit zusätzlicher „Plus“-Funktion für schnellere Wärme.

9997077

399,00

7 ECOMAT 2000 SELECT

Mit 2 „Plus“-Funktionen für schnellere Wärme und Leise-Funktion mit Ruhezustand inklusive Kontrolleuchten.

9999312

482,00

Gasheizer



ELEKTROHEIZER | GASHEIZER



BLUECRAFT

8 INFRAROT AUFSTECKSTRAHLER BC 4200 PZ
Zur Direktmontage an 5 und 11 kg Propan-
gasflaschen. Regelbar. Mit Schlauch und
Regler, Zündsicherung und Piezozündung
sowie Halterung für Stahl-Propangasfla-
schen.

Gasverbrauch 200 - 306 g/h. Leistung 2,7 - 4,2 kW /
50 mbar. Material Stabiles Aluminium-Druckguss-
Gehäuse. Maße 29 x 23,5 x 10,5 cm (B x H x T).
Packmaß 34 x 24 x 12 cm (B x H x T). Gewicht 1,96 kg.
9956883 79,00



BRÜGER

9 HEIZSTRAHLER DEVIL HEATER SD
Tragbares Infrarot-Heizgerät. Mit Piezo-
zündung. Betrieb mittels handelsüblicher
Ventilgaskartuschen (im Lieferumfang nicht
enthalten).

Gasverbrauch 100 g/h. Farbe schwarz. Material Ge-
häuse Kunststoff. Maße 31,5 x 27,5 x 17 cm (B x H x T).
Gewicht 1,5 kg.
9913016 73,00



HPV

**10 CAMPING ALU KONVEKTIONS-
HEIZGERÄT**

Für den Anschluss an 5 oder 11 kg Gasfla-
schen. Lieferung inkl. Schlauch, ohne
Regler. Anschluss an handelsübliche
Gasflaschen möglich. Mit Zündsicherung.
Leistung ca. 1,7 kW. Gasverbrauch ca. 130 g/h. Maße
37,5 x 18,5 x 12,5 cm (B x H x T). Gewicht ca. 1,2 kg.
50 mbar **9955182 112,00**
30 mbar **9906686 115,00**



11 STAND- UND WANDHEIZUNG

Heizleistung stufenlos bis max. 4 kW re-
gulierbar. Inkl. Piezozündung, regelbarem
Thermostat (2°C - 25°C), Sauerstoffmangel-
sicherung. Inkl. Gasschlauch, ohne Regler.
Material Edelstahl. Verbrauch ca. 280 g/h. Gas-
druck 50 mbar. Maße im aufgebauten Zustand mit
Standfüßen (wie Abb.) 36 x 49 x 28 cm (B x H x T).
Gewicht ca. 5,8 kg.
9955246 250,00



HPV

12 INFRAROT GASHEIZSTRAHLER

Wird direkt auf die Gasflasche (5 oder 11 kg)
aufgesetzt und verschraubt. Stufenlos
regelbar. Inkl. Schutzgitter und Schlauch.
Lieferung ohne Gasregler.
Leistung 4,3 kW. Gasdruck 50 mbar. Maße ca. 33 x
35,5 x 18,5 cm (B x H x T). Gewicht ca. 2 kg.
9955244 66,00

Mehr Informationen
finden Sie online
www.movera.com

**INFRAROT GASHEIZSTRAHLER MIT
PIEZOZÜNDUNG UND SAUERSTOFF-
MANGELSICHERUNG.**

Maße ca. 33 x 35,5 x 18,5 cm (B x H x T). Gewicht
ca. 2,5 kg.
9955245 99,50
Alle Geräte von HPV in 30 mbar und
50 mbar verfügbar.



TGO

13 KATALYT HEIZOFEN

Für 5 oder 11 kg Propan Gasflaschen.
Mit thermoelektrischer Zündsicherung,
Sauerstoffmangelsicherung und Piezo-
zünder. Nur 28 cm Gehäusetiefe und runde,
geschlossene Rückverblendung. Platz-
sparend für Eckaufstellung. Lieferung inkl.
Schlauch, ohne Regler. Made in Europe:
Qualität und Design.

Leistung 3,1 kW (3-stufig regelbar). Verbrauch
max. 242 g/h. Gasdruck 50 mbar. Maße ca. 43 x 78
x 42 (28) cm (B x H x T). Gewicht ca. 12,4 kg.
9933611 174,00



TGO

14 INFRAROT HEIZOFEN

Für 5 oder 11 kg Propan Gasflaschen.
Mit thermoelektrischer Zündsicherung,
Sauerstoffmangelsicherung und Piezo-
zünder. Nur 28 cm Gehäusetiefe und runde,
geschlossene Rückverblendung. Platz-
sparend für Eckaufstellung. Lieferung inkl.
Schlauch, ohne Regler. Made in Europe:
Qualität und Design.

Leistung 4,2 kW (3-stufig regelbar). Verbrauch
max. 310 g/h. Gasdruck 50 mbar. Maße ca. 43 x 78
x 42 (28) cm (B x H x T). Gewicht ca. 14 kg.
9933614 196,00



SAE

15 INFRAROT HEIZOFEN BC 4200 PZ

Für 5 oder 11 kg Propan Gasflaschen. Der
Ofen ist leicht zu bedienen. Mit piezo-elek-
trischer Zündung und einer 3-Stufenregu-
lierung. Die Sauerstoffmangelsicherung
sorgt für den sicheren Betrieb. Vier Rollen
ermöglichen einen leichten Transport.
Leistung 1,4 - 4,2 kW / 50 mbar. Gasverbrauch
max. 310 g/h. Maße 42,5 x 73,5 x 37 cm (B x H x T).
Gewicht 11 kg.
9956885 161,00

Passende Regler und Schläuche 9933035 + 9952507



1 LUFTHEIZERGERÄT AIR TOP

Die dieselbetriebene Luftheizung von Webasto sorgt für eine kontinuierliche Abgabe von Heizwärme über eine stufenlose Leistungsregelung.

- o Kurze Aufheizzeiten
- o Perfekt als einziges Heizgerät zur Erwärmung des Reisemobils aber auch für die Nachrüstung zur Unterstützung einer bereits verbauten Gasheizung.
- o Stufenlose Leistungsregulierung für eine konstante Innenraumtemperatur
- o Kompakte Heizungen zum Einbau in oder unter dem Fahrzeug
- o Multi-Funktionen-Betrieb einschließlich ECO- und Boost-Funktion (Evo)
- o In Verbindung mit dem Gasboiler „Whale Gas“ die perfekte Hybrid Lösung

Warmluftführung, Montagehalter und fahrzeugspezifische Tankentnehmer auf Anfrage erhältlich.



2 HEIZSYSTEM THERMO TOP EVO

Dieselbetriebene Wasserheizung als Zusatzheizung, um den Fahrbereich gezielt über das bestehende Fahrzeuggebläse zu erwärmen.

- o Wärmeabgabe über die Luftauslässe im Armaturenbrett
- o Erwärmung des Fahrbereichs und falls technisch möglich Vorwärmen des Motors
- o Heizleistung von bis zu 5 kW
- o Geringere Emissionen durch das Vorwärmen des Motors
- o Sehr schnelle Aufheizzeit
- o Geräuscharmer Betrieb
- o Betrieb mit Diesel direkt aus dem Fahrzeugtank (Tankentnahmeset optional)

Fahrzeugspezifische Einbaukits auf Anfrage erhältlich



3 HEIZSYSTEM AIR TOP 2000 STC

- o Kurze Aufheizzeiten
- o Stufenlose Leistungsregelung für eine konstante Innentemperatur
- o Automatischer Hözensensor (AAA) als Standard (Evo); manuell für die Air Top 2000 ST
- o Perfekt als sekundäre Heizgeräte für die Nachrüstung von vorhandenen Heizsystemen zu verwenden
- o Multimode-Betrieb mit ECO- und Boost-Funktion



4 - 5



4 - 5 GAS-/ ELEKTROHEIZUNG HEAT AIR

Eignet sich für Camper Vans, Reisemobile und Wohnwagen. Aufgrund der Unterflurmontage mehr Platz im Fahrzeug, zusätzlichen Komfort und einen leisen Betrieb. In verschiedenen Gas-/Elektroheizungen erhältlich. Die Heizleistung ist in drei Stufen einstellbar.



6 GASBOILER WHALE EXPANSE 8L UNTERFLURVERBAU

Boiler in reinem Gasbetrieb zur Unterflurinstallation.



7 GASBOILER WHALE EXPANSE 8L UNTERFLURVERBAU

Gas- und elektrisch betriebener Boiler zur Unterflurinstallation. Ausführung Gas & elektrisch. Maße 52,2 x 26,2 x 18 cm (L x B x H). Packmaß 72,5 x 40 x 32 cm (L x B x H). Gewicht 4,5 kg.

9961184 1.232,00

6 - 7



| Typ | 1 AIR TOP EVO 40 D | 2 THERMO TOP EVO 5 | 3 AIR TOP 2000 STC | 4 HEAT AIR 5 GTE | 5 HEAT AIR 6 GTE | 6 WHALE EXPANSE | 6 WHALE EXPANSE |
|--------------------------------------|--------------------------|--------------------------|--------------------------|--|--|--|--|
| Heizleistung (kW) | 1,5 - 4 | 1,8 - 5 | 0,9 - 2 | Elektro 3, Gas 4,7 Kombiniert 4,3 | Elektro 3, Gas 6 Kombiniert 5,5 | Gas 1,35 kW | Gas 1,35 - Elektrisch 1,5 |
| Kraftstoff | Diesel | Diesel | Diesel | Butan/Proapan 30 mbar - CAT I3B/P (30) | Butan/Proapan 30 mbar - CAT I3B/P (30) | Butan/Proapan 30 mbar - CAT I3B/P (30) | Butan/Proapan 30 mbar - CAT I3B/P (30) |
| Kraftstoffverbrauch (l/h) | 0,18 - 0,49 | 0,22 - 0,62 | 0,12 - 0,24 | 0,11 - 0,34* | 0,13 - 0,44* | 0,97* | 0,97* |
| Nennspannung (V) | 12 / 24 | 12 | 12 / 24 | 12 | 12 | 12 | 12 |
| Betriebsspannungsbereich 12 V / 24 V | 10,5 - 16 / 20,5 - 31 | 11 - 16,5 | 10,5 - 16 / 20,5 - 31 | 10,1 - 15,9 | 10,1 - 15,9 | 9,9 - 15,1 | 9,9 - 15,1 |
| Nennleistungsaufnahme (W) | 15 - 55 | 12 - 33 | 14 - 29 | 7,2 - 39,6 | 7,2 - 78 | 5,8 | 5,8 |
| Abmessungen (B x H x T cm) | 42,3 x 16,2 x 14,8 | 21,8 x 14,7 x 9,1 | 31,1 x 12,1 x 12 | 55,9 x 17,5 x 16,5 | 55,9 x 17,5 x 16,5 | 52,5 x 28 x 18 | 52,5 x 28 x 18 |
| Gewicht (kg) | 5,9 | 2,1 | 2,6 | 10,7 kg | 10,7 kg | 4,25 kg | 4,5 kg |
| Art.-Nr. | 9957505 | 9953600 | 9957506 | 9956912 | 9956913 | 9938029 | 9961184 |
| Preis | 2.222,00 | 1.507,00 | 1.903,00 | 1.771,00 | 2.057,00 | 1.122,00 | 1.232,00 |

* Bei den Gasgeräten entspricht der Verbrauch g/h.



8 WARMLUFTHEIZUNG GEN 1

Mit elektrischer Zusatzheizung 220.

Farbe schwarz/grau. Maße 45 x 30 x 51 cm (B x H x T).

Lieferumfang LCD Control Panel, Luftansaugrohr Länge 1 m, Abgasrohr Länge 0,95 m, Auslassöffnungen für Luftansaugrohr und Abgasrohr inkl. Montagmaterial, Luftführungsrohr Durchmesser 60 mm, Länge 4 m, Abdeckung der Luftführungsöffnung Durchmesser 60 mm inkl. Montagehalterung, Temperatursensor, Frostschutzventil (manuell), Dieselpumpe mit Filter, Rohrleitungen, Rückschlagventil und Verschluss.

Kraftstoff Diesel. Kraftstoffverbrauch 0,28 - 0,65 l/h. Gewicht 16 kg.

GEN 1 D 9957879 2.281,00

Gasart Propan/Butan (GPL). Kraftstoffverbrauch 160 - 480 g/h. Gewicht 15 kg.

GEN 1 P 9957880 2.521,00



Mehr Informationen
finden Sie online
www.movera.com



9 HEIZUNG TWINBOOST

Gasheizung für Kabinenluft und Warmwasser.

Maße 51,4 x 30,1 x 43,8 cm (B x H x T). Gewicht 17,3 kg.

4.000 W

9975374

2.309,00

6.000 W

9975375

2.639,00



9 - 10

10 HEIZUNG TWINBOOST

Gas-/Elektroheizung für Kabinenluft und Heißwasser.

o Bedienbar über die Dometic Smartphone App

Maße 51,4 x 30,1 x 43,8 cm (B x H x T). Gewicht 18,5 kg.

4.000 W / 1.800 W

9975376

2.734,00

6.000 W / 1.800 W


9975377

3.409,00

Die technisch zulässige Gesamtmasse des Fahrzeugs sowie die technisch zulässige Gesamtmasse auf der Achse dürfen nicht überschritten werden. Nachträglich am Fahrzeug angebrachtes Zubehör verringert die Zuladungsmöglichkeit und beeinflusst die Achslasten. Nachträgliche Änderungen am Fahrzeug (z. B. Ablostung), die die Masse des Fahrzeugs beeinflussen, liegen im Verantwortungsbereich des Fahrzeughalters. Weitere Hinweise & Erläuterungen zur Gewichtsthematik finden Sie in den Verkaufsunterlagen und auf den Websites der Hersteller.

Truma VarioHeat eco und VarioHeat comfort

Die kompakten Truma Heizungen für Reisemobil, Caravan und Kastenwagen



Truma CP plus VarioHeat

Leistungsstark Fahrzeug wärmt schnell auf.
Komfortabel Heizleistung wird automatisch geregelt.
Behaglich Luft wird über Auslässe variabel und gleichmäßig im Fahrzeug verteilt.
Leicht Das geringe Gewicht ermöglicht Ihnen Freiheit bei der Zuladung.
Platzsparend Elektronik ist im Gerät integriert.



11 HEIZSYSTEME VARIOHEAT ECO/VARIOHEAT COMFORT

Die Truma VarioHeat eco und die Truma VarioHeat comfort haben eine identische Baugröße bei unterschiedlicher Leistung. Die kompakte Bauweise erlaubt es, die beiden Varianten ohne Stauraumverlust flexibel im Fahrzeug einzubauen.

| TYP | VARIOHEAT ECO | VARIOHEAT COMFORT |
|---------------------------------------|-------------------------------------|---|
| Nennwärmeleistung | Stufe 1 1.300 W Stufe 2 2.800 W | Stufe 1 1.300 W Stufe 2 2.800 W Stufe 3 3.700 W |
| Gasverbrauch | Stufe 1 100 g/h Stufe 2 220 g/h | Stufe 1 100 g/h Stufe 2 220 g/h Stufe 3 290 g/h |
| Luftförderung | Stufe 1 75 m³/h Stufe 2 155 m³/h | Stufe 1 75 m³/h Stufe 2 155 m³/h Stufe 3 210 m³/h |
| Stromaufnahme (12 V) | Stufe 1 0,65 A Stufe 2 2,75 A | Stufe 1 0,65 A Stufe 2 2,75 A Stufe 3 5,4 A |
| Ruhestrom mit Truma CP plus VarioHeat | 0,004 A | 0,004 A |
| Gewicht (kg) | ca. 5,5 | ca. 5,5 |
| Art.-Nr. | 9954030 | 9954031 |
| Preis | 1.748,00 | 2.034,00 |

12 E-KIT

Erweitern Sie die Truma VarioHeat um eine Elektroheizung. Beide Geräte werden über das Bedienteil Truma CP plus VarioHeat gesteuert. Einbau zusätzlich zur Truma VarioHeat. Es kann im Gas-, Elektro- oder Mischbetrieb geheizt werden.

Elektrobetrieb Nur das Truma E-Kit heizt in den Leistungsstufen 900 oder 1,8 kW. Die Warmluftverteilung erfolgt über die Truma VarioHeat.

Mischbetrieb Start im Gasbetrieb, Elektrobetrieb wird zugeschaltet. In Kombination mit der Truma VarioHeat eco wird eine Gesamtleistung von 4,6 kW und mit der Truma VarioHeat comfort 5,5 kW erreicht.

Praktisch Einfach nachzurüsten.

Variabel Kann stehend und liegend montiert werden.

Stromaufnahme (12V) ca. 0,15 A, Ruhestrom Stufe 1 3,9 A, Stufe 2 7,8 A. Gewicht 2,2 kg.

9954215 605,00



13 ZUFÜHRUNGSROHR ZR 24

Ø 64 mm, Preis pro Meter

9954430 27,50

Grundpreis pro 1 Meter = 27,50

14 ABGASROHR AA 24

Ø 33 mm, Preis pro Meter

9954420 26,50

Grundpreis pro 1 Meter = 26,50

15 SCHELLE ÜS

Passend zum Zuführungsrohr ZR 24, Inhalt 3 St.

Ø 65 mm **9954926 8,40**



16 ROHRADAPTER

Zum Verbinden des Truma E-Kits mit dem Rohr VR 80.

Ø 80 mm **9954546 9,20**

17 BOGEN BG 80

Ø 80 mm **9954547 28,00**

18 FENSTERSCHALTER (o. Abb.)

Zur automatischen Abschaltung, wenn das Abgaskamin 30 cm neben/unter einem zu öffnenden Fenster montiert wird.

9916066 62,00



19 KAMINAUSENTEIL WK

Für Wandkaminset WK und Kamininnenteil WK erforderlich.

| | | |
|-----------|----------------|--------------|
| schwarz | 9956516 | 49,50 |
| cremeweiß | 9956517 | 49,50 |
| bianco | 9956518 | 49,50 |
| anthrazit | 9956519 | 49,50 |



20 WANDKAMINSET WK 24

Wandkaminsets bestehen aus: Kamininnenteil, 1 m Abgasrohr, 1 m Zuführungsrohr und Schellen. Zusätzlich ist ein Kamin-
 außenteil WK erforderlich. WK 24 für Fahrzeugwandstärken bis 20 mm.

9956521 71,00



21 KAMININNEITEIL WK 24

Inkl. Schellen (ohne Kamin-
 außenteil und Rohre). Zusätzlich ist ein Kamin-
 außenteil WK erforderlich. WK 24 für Fahr-
 zeugwandstärken bis 20 mm.

9956520 56,50



22 WANDKAMINSET WK 64L

Wandkaminsets bestehen aus: Kamininnenteil, 1 m Abgas-
 rohr, 1 m Zuführungsrohr und Schelle. Zusätzlich ist ein Kamin-
 außenteil WK erforderlich. 64L für Fahrzeugwandstärken
 bis 40 mm.

9956523 71,00



23 KAMININNEITEIL WK 64L

Inkl. Schellen (ohne Kamin-
 außenteil und Rohre). Zusätz-
 lich ist ein Kamin-
 außenteil WK erforderlich. 64L für Fahr-
 zeugwandstärken bis 40 mm.

9956522 56,50

Truma Combi Heizung für Wohnwagen und Wohnmobile

HEIZUNG UND WARMWASSER IN EINEM:

Die Truma Combi Heizungen vereinen zwei Funktionen in einem Gerät. Sie heizen den Wohnraum und erwärmen im integrierten



Die Truma Combi E Modelle bieten Ihnen alle Vorzüge der klassischen Combi Varianten mit einer zusätzlichen Elektro-Option.

Combi Heizungen können mit dem Truma iNet X Panel und der Truma iNet X App, dem digitalen Bedienteil Truma CP plus gesteuert werden.



Separat zu bestellen: Wasserset (besteht aus Frost-Control und Winkelanschlüssen) – wahlweise Wasserset FC TB (Tannenbaumanschluss) oder das Wasserset FC JG (John Guest) Abgasführung und Tankanschlussset bei Combi D (E)

HVO (DIN EN 15940)

Truma Dieselheizungen (Combi D und Combi D nächste Generation) sind freigegeben für den Betrieb mit HVO, XtL nach EN 15940 in Reinform (z. B. HVO100, also 100 % hydrogenated vegetable oil), sowie deren Gemische mit rein fossilem Dieselmotorkraftstoff und B7.

Edelstahlbehälter Wasser. Je nach Modell lassen sich die Combi Heizungen im Gas-, Elektro-, Diesel- oder Mischbetrieb nutzen.

COMBI D (E) „NÄCHSTE GENERATION“

- o **Leichter:** bei Combi D um 3 kg und Combi D (E) um 3,4 kg im Vergleich zu den Vorgängermodellen
- o **Länger autark:** sehr geringer Batteriestromverbrauch
- o **Sparsamer:** weniger Dieselverbrauch durch effizientere Verbrennung
- o **Service- und wartungsfreundlicher:** höhere Lebensdauer durch effizientere Verbrennungsregelung
- o **Automatische Höhenanpassung:** integrierter Höhensensor sorgt automatisch für einen optimalen Verbrennungsprozess in Höhen bis 3.000 m
- o **Einheitlich:** Wandkamin für beide Combi Varianten verwendbar

1 COMBI (E) TECHNISCHE DATEN

Wärmeleistung 2.000 W – 6.000 W. Wasserinhalt 10 l. Nennwärmeleistung Mischbetrieb max. 3.900 W (Combi 4 E), max. 6.900 W (Combi 6 E). Nennwärmeleistung Elektrobetrieb 900 W und 1.800 W. Aufheizen des Wassers von ca. 15 °C bis ca. 60 °C in ca. 23 Min. Stromverbrauch 12 V Heizen & Warmwasser 1,2 – 6,5 A, Warmwasser 0,5 A. Stromverbrauch 230 V 3,9 – 7,8 A.

LIEFERUMFANG

Combi (E) Heizung mit Raumtemperaturfühler, Truma iNet X Panel, Bedienteilkabel 6 m und Befestigungsteilen.

| | | |
|--------------------------|----------------|-----------------|
| Combi 4 iNet X Panel | 9970404 | 2.584,00 |
| Combi 4 (E) iNet X Panel | 9970405 | 3.013,00 |
| Combi 6 iNet X Panel | 9970406 | 2.903,00 |
| Combi 6 (E) iNet X Panel | 9970407 | 3.497,00 |

2 COMBI D (E) TECHNISCHE DATEN

Anzahl der Brennstufen 4 (Combi D 4), 6 (Combi D 6). Wärmeleistung 2.000 W – 6.000 W. Wasserinhalt 10 l. Nennwärmeleistung Mischbetrieb max. 3.900 W (Combi D 4), max. 6.900 W (Combi D 6). Nennwärmeleistung Elektrobetrieb 900 W und 1.800 W. Aufheizen des Wassers von ca. 15 °C bis ca. 60 °C in ca. 24 Min. Stromverbrauch 12 V Heizen & Warmwasser 0,4 – 8,1 A, Warmwasser 0,5 A. Stromverbrauch 230 V 3,9 – 7,8 A.

LIEFERUMFANG

Combi D (E) Heizung mit Raumtemperaturfühler, Truma iNet X Panel, Bedienteilkabel 6 m, Kraftstoffleitung, Dosierpumpe und Befestigungsteilen.

| | | |
|----------------------------|----------------|-----------------|
| Combi D 4 iNet X Panel | 9957771 | 3.299,00 |
| Combi D 4 (E) iNet X Panel | 9957773 | 3.673,00 |
| Combi D 6 iNet X Panel | 9957770 | 3.805,00 |
| Combi D 6 (E) iNet X Panel | 9957772 | 4.179,00 |



3 WASSERANSCHLUSS SET

FC TB
Durchmesser Anschluss: 10 mm
9927516 196,00

4 WASSERANSCHLUSS SET

FC JG
Durchmesser Anschluss: 12 mm
9956895 196,00

5 UMRÜSTSET WANDKAMIN COMBI D

Farbe schwarz.
9975714 54,00

ABGASFÜHRUNG COMBI (E) UND COMBI D (E) NÄCHSTE GENERATION

6 WANDKAMINSET ZR 80
Besteht aus Kamininnenteil, 1,1 m Abgasrohr, 1 m Zuführungsrohr und Schellen. Zusätzlich ist ein Kaminaußenteil ZR 80 erforderlich.
9956529 96,50

7 KAMININNENTEIL ZR 80
Inkl. Schellen (ohne Rohre). Zusätzlich ist ein Kaminaußenteil ZR 80 erforderlich.
9956528 64,00

8 ABGASROHRE
Zuführungsrohr ZR, Preis pro Meter **9956542 29,00**
Grundpreis pro 1 Meter = 29,00
Abgasrohr AA3, Preis pro Meter **9955271 28,00**
Grundpreis pro 1 Meter = 28,00
Schelle ZRS, Ø 80 mm **9954500 3,50**

9 ROHRSET COMBI D
Komplett mit Abgasschalldämpfer 600 und Zuführungsrohr Ø 80 mm für die Combi D nächste Generation. Falls das Rohrset gekürzt werden muss, ist zur Montage der Ersatz-Sperrscheibe das Sperrscheibentool, 35 mm notwendig.
9957774 235,00
9957775 235,00
9957776 291,00
9957777 335,00



10 KAMINAUSSENTEIL ZR 80
Erforderlich für Kamininnenteil ZR 80 und Wandkaminset ZR 80.
cremeweiß **9956524 41,50**
bianco **9956525 41,50**
hellgrau **9956526 41,50**
schwarz **9956527 41,50**

11 AUFPUTZRAHMEN CP PLUS
Farbe schwarz.
9954342 20,50

12 KABEL TIN-BUS
Verlängerungskabel für Heizgeräte Combi und Combi E.
Länge 3 m **9913935 14,50**
Länge 6 m **9915058 18,50**
Länge 9 m **9916901 20,50**

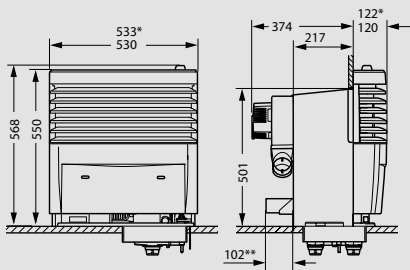
13 VERLÄNGERUNGSKABEL FÜR BEDIEN-TEILKABEL
Länge 3 m **9997312 18,00**
Länge 6 m **9981316 23,00**

14 TIN VERTEILER
Für die Truma iNet Box und das Truma Bedienteil CP plus. Für den Anschluss von zwei Geräten.
9950346 19,00

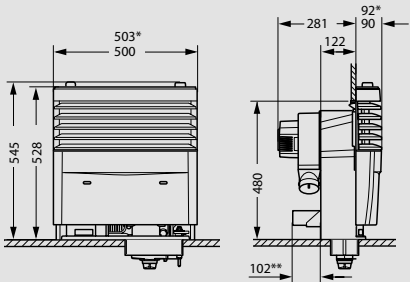
Die technisch zulässige Gesamtmasse des Fahrzeugs sowie die technisch zulässige Gesamtmasse auf der Achse dürfen nicht überschritten werden. Nachträglich am Fahrzeug angebrachtes Zubehör verringert die Zuladungsmöglichkeit und beeinflusst die Achslasten. Nachträgliche Änderungen am Fahrzeug (z. B. Abtastung), die die Massewerte des Fahrzeugs beeinflussen, liegen im Verantwortungsbereich des Fahrzeughalters. Weitere Hinweise & Erläuterungen zur Gewichtsthematik finden Sie in den Verkaufsunterlagen und auf den Websites der Hersteller.

S-Heizungen – S 5004 / S 3004

- Stufenlose und präzise Einstellung der Temperatur und Gebläseleistung
- Ergonomische Bedienteilknöpfe
- Leistungsstarkes und leises Gebläse
- Booster-Funktion für noch schnellere Warmluftverteilung und Entfeuchtung



Einbauabmessungen S 5004



Einbauabmessungen S 3004

* Abmessungen mit Chromzierleiste

** zusätzlicher Platzbedarf für Ultraheat (optional)



15 TRUMA S 5004

Für Flüssiggas LPG, mit Zündautomat, Thermostat und Einbaukasten (ohne Verkleidung). Für den Einsatz im Caravan und Mobilheim.

Heizleistung 6.000 W. Gasverbrauch 60 – 480 g/h. Gewicht 17,5 kg.

Mit Einbaukasten für 1 Gebläse (Gebläse separat mitbestellen).

9954026 1.022,00

Mit Spezial-Einbaukasten für 2 Gebläse (Gebläse separat mitbestellen).

9954049 1.055,00

16 TRUMA S 3004

Für Flüssiggas LPG, mit Zündautomat, Thermostat und Einbaukasten (ohne Verkleidung). Für den Einsatz im Caravan, Mobilheim und Reisemobil.

Heizleistung 3.500 W. Gasverbrauch 30 – 280 g/h. Gewicht 10,3 kg.

9954027 615,00

17 STANDARD-VERKLEIDUNG

(nur in Verbindung mit Truma S 5004) Gasbedienteilknopf, Blende, obere Abdeckung.

titangrey **9954303 246,00**

18 STANDARD-VERKLEIDUNG

(nur in Verbindung mit Truma S 3004) Gasbedienteilknopf, Blende, obere Abdeckung.

titangrey **9954309 223,00**



19 ULTRAHEAT: DIE ELEKTRISCHE ZUSATZHEIZUNG

Mit Raumthermostat komplett mit Bedienteil und 3 m Kabel.

Passend für die Heizungen Truma S 5004 und Truma S 3004.

Für alle anderen Truma S-Heizungen nicht geeignet. Stromaufnahme bei Leistungsstufe 500 W: 2,2 A, 1.000 W: 4,5 A, 2.000 W: 8,5 A. Spannungsversorgung 230 V – 50 Hz.

- Die ideale Ergänzung zur Truma S-Heizung
- Schnellstes Aufheizen bei jeder Witterung
- Drei Leistungsstufen

Maße 26,8 x 17,3 x 46,1 cm (B x H x L). Gewicht 2 kg.

9954353 447,00



20 NACHRÜST-VERKLEIDUNG S 5004 / S 3004

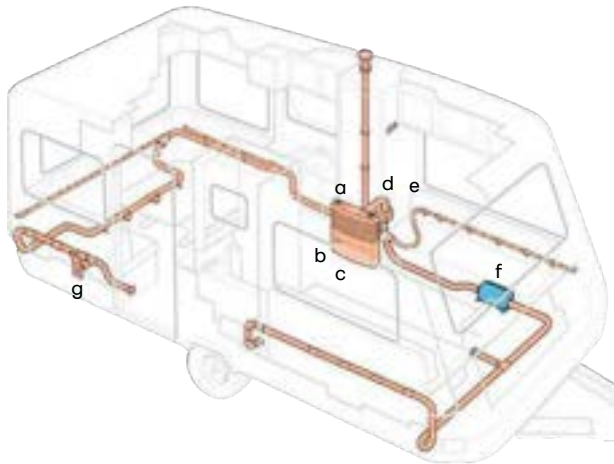
Nachrüstverkleidung mit Chromapplikation (nur bei vorhandener Truma S 5004 und S 3004 mit vorhandener Standardverkleidung).

S5004 titangrey **9954322 313,00**

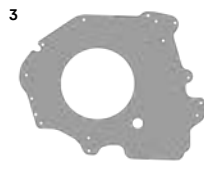
S3004 titangrey **9954324 296,00**

EINBAUBEISPIEL FÜR TRUMA-HEIZSYSTEME

- a Truma S-Heizung
- b Elektro Zusatzheizung Ultraheat
- c Verkleidung Kaminfeuer
- d Komfortpaket Airmix
- e Multivent Gebläse
- f Truma Therme
- g Vorzelt Warmluftset



Gebläse



1 GEBLÄSE TEB-3, 12 V

12 V, mit Drehzahlautomatik, Anschluss für Lüfterrohr ÜR Ø 65 mm oder VR Ø 72 mm.

Standard-Gebläse mit integriertem Bedienteil mit Booster zum Einbau in die Heizungsverkleidung für Truma S 5004 oder S 3004.

9954334 313,00

Standard-Gebläse mit externem Bedienteil für Truma S 5004 oder S 3004.

9954354 302,00

2 GEBLÄSE TN-3, 230V

230 V, Anschluss für Lüfterrohr ÜR Ø 65 mm oder VR Ø 72 mm.

Gebläse TN-3, 230 V mit externem Bedienteil für S 5004 / S 3004.

9954356 313,00

3 ADAPTERPLATTE TEB

Zum Einbau von Gebläsen TEB 3/ TN 3 an S-Heizungen 5002/3002 und TEB 2/TN2 an S-Heizungen 5004/3004.

9918527 64,00

4 AIRMIX KOMFORTPAKET AXK2

Für alle Truma und Trumaventgebläse BJ ab 05/96 (außer Multivent). Nicht geeignet für Reisemobile oder Heizungen mit Abgasführung unter dem Fahrzeugboden.

- o Verbessert das Raumklima im Caravan
- o Frischluftanreicherung bei geschlossenem Fenster auch im Sommer
- o Entfeuchtung des Fahrzeuginneren
- o Frischluftanreicherung der Heizungsluft im Winter

9955001 134,00

5 ZÜNDFERNANZEIGE S3004/5004

Zum nachträglichen Einbau in die Verkleidung der Heizungen Truma S5004 oder S3004.

9954331 58,50

6 ZÜNDAUTOMAT-NACHRÜSTSATZ

Zur Heizung Truma S 3004 P, S 3002 und S 5002 ohne Zündfernanzeige.

9954332 134,00

7 MULTIVENT GEBLÄSE TBM, 12 V

Zur Warmluftverteilung der Heizung S 2200. Steigert die Luftleistung in bestehenden Warmluftanlagen.

- o **Luftförderung:** 29 m³/h (Halbstellung), 60 m³/h (Vollstellung)
- o **Stromaufnahme:** 0,23 A (Halbstellung), 0,5 A (Vollstellung)

9964711 195,00

8 SCHRAUBGLÜHKÖRPER

Für Truma Wandleuchte.

9934950 34,50

Abgasführung



9 ABGASROHR AE 3

Edelstahl. Ø 55 mm.

2,2 m **9954710 37,00**

Grundpreis pro 1 Meter = 16,80

2,5 m **9954730 56,50**

Grundpreis pro 1 Meter = 22,60

10 ABGASROHR AE 5

Edelstahl. Ø 65 mm.

2,5 m **9954720 59,50**

Grundpreis pro 1 Meter = 23,80

ROLLENWARE AUF ANFRAGE!

Überrohr für Abgasrohr zwingend notwendig!



11 ÜBERROHR FÜR ABGASROHRE

Per Meter Ø 75 mm **9954740 11,50**

Grundpreis pro 1 Meter = 11,50

Per Meter Ø 65 mm **9954790 8,20**

Grundpreis pro 1 Meter = 8,20

12 KAMINVERLÄNGERUNG

Länge 45 cm. 3tlg.

9954130 41,50

13 KAMINAUFSATZ

Für den Betrieb der Heizung während der Fahrt.

T2 (Caravan) **9954390 11,50**

T3 (Reisemobile) **9954380 17,00**



14 KAMINDECKEL EINZELN

Für AK 3, AKL, AKL 5.

9954110 16,50

15 ABGASKAMIN AK 3, Ø 60 MM

Für S 3004, S 3002, S 2200.

Gewindelänge 8,5 cm.

9954120 29,00

16 ABGASKAMIN AKL, Ø 60 MM

Für S 3004, S 3002, S 2200

wie AK 3 jedoch Gewindelänge: 14,5 cm.

9954750 42,50

17 ABGASKAMIN AKL 5, Ø 70 MM

Für S 5004, S 5002, Dachstärken bis 12 cm.

9954140 42,50



Warmluftverteilung für alle Truma Heizungen



18 LÜFTERROHR
 Ø 65 mm **9954790 8,20**
 Grundpreis pro 1 Meter = 8,20

19 SCHELLE
 Passend zu Pos. 7, 3 St.
 Ø 65 mm **9954926 8,40**

20 DÜKERROHR
 Ø 75 mm **9954780 11,00**
 Grundpreis pro 1 Meter = 11,00

21 SCHELLE
 Passend zu Pos. 9, 3 St.
 Ø 72-75 mm **9954936 18,50**

22 ABZWEIGROHR
 Ø 22 mm **9954700 8,20**
 Grundpreis pro 1 Meter = 8,20

23 SCHELLE
 Passend zu Pos. 11, 3 St.
 Ø 22 mm **9954945 11,00**

24 LUFTVERTEILUNGSRÖHR VR80
 Ø 80 mm außen, Ø 76 mm innen für Truma VarioHeat und Trumatic E.
 1 m **9954495 28,00**
 Grundpreis pro 1 Meter = 28,00

25 SCHELLE ZRS
 Passend zu Pos. 13
 Ø 80 mm **9954500 3,50**

26 LÜFTER-T LT
 achatgrau
 Ø 65/72 mm **9954559 16,50**

27 ENDSTÜCK-MUTTER EM
 achatgrau **9954883 9,70**

28 BLENDE BL 1
 achatgrau
 Ø 22 mm **9954884 5,70**

29 BLENDE BL 2
 achatgrau
 Ø 30 mm **9954885 5,70**

30 ENDSTÜCK EN
 Für Lüfter-T LT, Endstück-Mutter EM und Rohre Ø 65 mm.
 achatgrau **9954863 11,50**
 beige **9954864 11,50**
 braun **9954865 11,50**
 grau **9954866 11,50**
 schwarz **9954867 11,50**
 weiß **9954868 11,50**

31 ENDSTÜCKEN-O
 Ohne Luftklappe, für Lamelleneinsatz LA.
 achatgrau **9954882 7,60**

32 LAMELENEINSATZ LA
 Zum Aufstecken auf das Endstück EN-O, Luftströmungsrichtung durch Drehen einstellbar.
 achatgrau **9954873 3,50**
 beige **9954874 3,50**
 braun **9954875 3,50**
 grau **9954876 3,50**
 schwarz **9954877 3,50**

33 T-STÜCK TS
 achatgrau
 Ø 65/72 mm **9954886 9,80**

34 WANDBELÜFTER WL
 achatgrau
 Ø 65/72 mm **9954887 9,20**

35 Y-STÜCK
 achatgrau, für Rohre
 Ø 65/72 mm **9954823 11,00**

36 Y-STÜCK
 achatgrau, für Rohre
 Ø 80 mm **9954629 16,50**

37 BOGEN BG
 Für Rohre
 Ø 65/72 mm **9953787 18,50**

38 STRANGSPERRE SP
 achatgrau, für Rohre
 Ø 65/72 mm **9954888 18,50**

39 STRANGSPERRE SP2
 Wie 19, jedoch mit einem Bowdenzug.
 achatgrau **9954889 49,50**

40 VERBINDUNGSMUFFE ÜM
 achatgrau, für Rohre
 Ø 65/72 mm **9954891 6,40**

41 ABZWEIG-T AT
 achatgrau, für Rohre Ø 65/72 mm, Ausgang Ø 22 mm
9954892 14,00

42 ROHRDECKEL RD
 achatgrau, für Rohre
 Ø 65/72 mm **9954893 4,30**

43 VERSCHLUSSDECKEL VD
 achatgrau **9954894 3,50**

44 REDUZIERUNG RZ
 Für Rohre Ø 72 mm auf 49 mm.
9954840 28,00

45 ISOTHERM-ROHR (IR)
 Ø 35 mm
 gelocht **9954200 12,50**
 Grundpreis pro 1 Meter = 12,50
 ungelocht **9994274 18,50**
 Grundpreis pro 1 Meter = 18,50

46 ABZWEIG AB35
 achatgrau, für Rohre Ø 65/Ø 72 mm, Abgang Ø 35 mm.
9954896 9,20

47 SCHELLE IS
 achatgrau, für Isothermrohr Ø 35 mm.
 2 Stück, SB **9954306 5,00**

48 ECKDÜSE EC
 achatgrau, für Isothermrohr
 Ø 35 mm **9954897 6,90**

49 REDUZIERUNG RZ35
 achatgrau, für Rohre Ø 65/72 mm auf Isothermrohr
 Ø 35 mm **9954898 3,50**

50 DÜKERBOGEN
9954599 14,50

51 SCHWENKDÜSE SCW 2
 Luftauslass für Heizungen Trumatic E und Trumatic C (für Rohre Ø 80, 72 oder 64/65 mm).
 schwarz **9954832 30,00**
 beige **9954830 30,00**

52 BOGEN BG 80
 Ø 80 mm **9954547 28,00**

53 VORZELT WARMLUFT-SET
 Wird direkt an die Warmluftverteilung jeder Truma Heizung angeschlossen. Lieferumfang: Warmluftauslass mit Klappe, 1 m Warmluftrohr, T-Stück TS und Strangsperrung.
 weiß **9954346 101,00**

Sichere Gasversorgung – auch während der Fahrt

Um den Anforderungen des Marktes gerecht zu werden, hat Truma seine Gasdruckregler weiterentwickelt. Die neue Generation zeichnet sich durch eine besonders kompakte und leichte Bauweise aus. Auch der Crashsensor (CS) wurde optimiert: Hat der Regler ausgelöst, ist dies am gelben Knopf ersichtlich. Die Truma Gasdruckregler CS sind sowohl im Stand als auch während der Fahrt einsetzbar.

Verwenden Sie den Truma Gasfilter

Um Ihre Gasanlage wirksam vor Verölung zu schützen, benötigen Sie einen bzw. zwei Truma Gasfilter - je nachdem, ob Sie eine Ein- oder Zweiflaschenanlage im Fahrzeug haben. Truma gewährt auf defekte Gasdruckregler, die ohne Truma Gasfilter und Hochdruck-Schläuche verwendet wurden, keine Garantie.

5 Jahre Herstellergarantie

Für alle, die auf Truma setzen – nur bei der ausschließlichen Verwendung unserer Regler, Filter und Schläuche.

Hier können Sie ihren Truma Gasfilter für 5 Jahre Herstellergarantie registrieren:



1 – 4 DUOCONTROL CS UND MONOCONTROL CS

- o **Zuverlässig:** Gasgeräte – dank integriertem Crashsensor – auch während der Fahrt sicher betreiben
- o **Komfortabel:** Ausgelösten Crashsensor einfach erkennen und resetten
- o **Praktisch:** Zeigt an, welche Flasche in Betrieb und damit voll oder leer ist (DuoControl CS)
- o **Leicht:** Geringes Gewicht



1 REGLER MONO CONTROL CS T SET
Gastankregler für die Montage direkt am Entnahmeventil des Gastanks im Set mit dem Truma Gasfilter. Aufgrund seiner variablen Positionierung kann er immer an eine korrekte Einbaulage angepasst werden.

9956540 235,00



2 REGLER DUO CONTROL CS VERTIKAL
Gasdruckregler mit Crashsensor und Umschaltanlage für zwei Gasflaschen, Wandmontage.

9954986 235,00



3 REGLER MONO CONTROL CS
Gasdruckregler mit Crashsensor für eine Gasflasche, Wand- oder Deckenmontage.

9954988 157,00



4 REGLER DUO CONTROL CS HORIZONTAL
Gasdruckregler mit Crashsensor und Umschaltanlage für zwei Gasflaschen, Deckenmontage.

9954987 235,00



5 FERNANZEIGE DUOC
Sorgt für noch mehr Komfort. Sie zeigt den Betriebszustand der Gasflaschen im Fahrzeug-Innenraum an. Mit integriertem EisEx und Kabelbaum 6 m. Für DuoControl CS, schwarz.

9954989 201,00



7 GASFERNSCHALTER
(12 V) Komplett mit 1,5 m Anschlusskabel und Bedienteil. Zum bequemen Abschalten der Gaszufuhr vom Fahrzeug-Innenraum.

GS 8 (Gasrohr Ø 8 mm) **9954351 201,00**
GS 10 (Gasrohr Ø 10 mm) **9954352 201,00**



8 EISEX
(12 V) Gegen Vereisung der schwarzen Truma Gasdruckregler MonoControl CS und DuoControl CS.

9955947 66,50

6 VERLÄNGERUNGSKABEL
(5 m) Für Bedienteil.

9954312 84,00
Grundpreis pro 1 Meter = 16,80

Die technisch zulässige Gesamtmasse des Fahrzeugs sowie die technisch zulässige Gesamtmasse auf der Achse dürfen nicht überschritten werden. Nachträglich am Fahrzeug angebrachtes Zubehör verringert die Zuladungsmöglichkeit und beeinflusst die Achslasten. Nachträgliche Änderungen am Fahrzeug (z. B. Ablostung), die die Massewerte des Fahrzeugs beeinflussen, liegen im Verantwortungsbereich des Fahrzeughalters. Weitere Hinweise & Erläuterungen zur Gewichtsthematik finden Sie in den Verkaufsunterlagen und auf den Websites der Hersteller.


9 GASFILTER

Der Truma Gasfilter schützt Ihre Gasanlage wirksam vor Verschmutzung: Ölige Rückstände werden zuverlässig aus dem Gasstrom herausgefiltert und sammeln sich in einem Filterpad. Tauschen Sie es einfach bei jedem Flaschenwechsel gegen ein neues aus. Der Gasfilter passt auf alle wand- und deckenmontierten Truma Gasdruckregler.

- o **Effektiv:** Filtert bis zu 99,9 % der Aerosole und schützt die Gasanlage sowie alle Gasgeräte
- o **Kombiniert:** Filter zusammen mit den Pads länger nutzen und dadurch sparen
- o **Praktisch:** Lässt sich schnell und ohne Werkzeug öffnen, um das Pad zu kontrollieren / zu tauschen
- o **Sicher:** Öffnen nur bei geschlossener Gasflasche möglich
- o **Kompakt:** Passt in jeden Gasflaschenkasten
- o **Einfach:** Schnell nachzurüsten

| | | |
|-----------|----------------|---------------|
| pro Stück | 9955072 | 65,00 |
| 2er-Set | 9955073 | 107,00 |


10 FILTERPADS

10 Stück, nur für Gasfilter.

Ø 31 mm. 3 mm dick.

| | |
|----------------|--------------|
| 9955075 | 21,50 |
|----------------|--------------|


11 WINKEL-VERSCHRAUBUNG 90°

Ø M 20.

| | |
|----------------|--------------|
| 9957531 | 28,00 |
|----------------|--------------|


12 HALTEWINKEL ZU GASFILTER

Für zusätzliche Wandmontage.

Maße 26 x 25 x 50 mm (H x B x T).


| | |
|----------------|--------------|
| 9955074 | 10,50 |
|----------------|--------------|

Maximale Sicherheit für unterwegs

13 HOCHDRUCKSCHLAUCH

Für maximale Sicherheit unterwegs und im Stand: Sie erfüllen alle gesetzlichen Anforderungen, um die Gasanlage während der Fahrt zu betreiben, eignen sich aber auch für den stationären Betrieb. Wird der Schlauch beschädigt, löst die Sicherung aus und stoppt den Gasfluss.

| Anschlüsse/Länder | Länge 45 cm | | Länge 75 cm | |
|--|----------------|--------------|----------------|--------------|
| | Art.-Nr. | Preis | Art.-Nr. | Preis |
| G.1 IT, MT, CY, GR, TR | 9954997 | 59,50 | 9954998 | 62,00 |
| G.2 CH, FR | 9954995 | 59,50 | 9954996 | 62,00 |
| G.7 GB, IE | 9954994 | 59,50 | | |
| G.8 GB, IE, ES, BE, NL, DK, NO, HR, CZ, SI, SK, HU | 9955069 | 59,50 | 9955071 | 62,00 |
| G.10 SE, NO, IS, PT | 9954999 | 59,50 | 9955068 | 62,00 |
| G.12 DE, AT, FI, PL | 9954992 | 59,50 | 9954993 | 62,00 |



Gasversorgung während der Fahrt

1 – 3 GASDRUCK-REGELANLAGE CARAMATIC DRIVEONE

Sicherheits-Gasdruck-Regelanlage zum Betrieb von Einflaschenanlagen in Caravans und Motorcaravans während der Fahrt. Bestehend aus Niederdruckregler mit Überdruck-Sicherheits-einrichtung S2SR (ÜDS), mechanischem Crash-Sensor, mit neuer Pendellösung, Prüfeinrichtung und Wandhalterung.



1 GASDRUCK-REGELANLAGE CARAMATIC DRIVEONE HORIZONTAL

50 mbar 1,5 kg/h AG M20x1,5 x RVS8 **9955953 138,00**
 30 mbar 1,5 kg/h AG M20x1,5 x RVS10/8 **9955954 138,00**

CARAMATIC DRIVEONE SET HORIZONTAL

Inkl. 1 x ConnectDrive-Schlauch (G.12) + 1 x ConnectClean-Gasfilter.
 30 mbar 1,5 kg/h AG M20x1,5 x RVS10/8 **9970391 228,00**

2 GASDRUCK-REGELANLAGE CARAMATIC DRIVEONE VERTIKAL

50 mbar 1,5 kg/h AG M20x1,5 x RVS8 90° **9955955 138,00**
 30 mbar 1,5 kg/h AG M20x1,5 x RVS10/8 90° **9955956 138,00**

CARAMATIC DRIVEONE SET VERTIKAL

Inkl. 1 x ConnectDrive-Schlauch (G.12) + 1 x ConnectClean-Gasfilter.
 30 mbar 1,5 kg/h AG M20x1,5 x RVS10/8 90° **9970392 228,00**

3 GASDRUCK-REGELANLAGE FÜR GASBEHÄLTER CARAMATIC DRIVEONE MIT TANKPLATTE

90° 30 mbar 1,5 kg/h Komb.A x RVS10 90° **9955968 138,00**
 105° 30 mbar 1,5 kg/h Komb.A x RVS10 105° **9955969 138,00**

8 HOCHDRUCK-SCHLAUCHLEITUNG MIT SBS CARAMATIC CONNECTDRIVE

Hochdruck-Schlauchleitung mit Schlauchbruchsicherung zum Anschluss an alle wandmontierten Niederdruckregler mit Eingang AG M20 x 1,5. Heizen während der Fahrt, europaweite Verwendung durch den Einsatz von Hochdruck-Schlauchleitungen mit länderspezifischen Anschlüssen. Schlauchbruchsicherung SBS verhindert Gasaustritt bei Beschädigung bzw. Lösen der Schlauchleitung und sperrt den Gasdurchgang ab, sobald der Nenndurchfluss um 10 % überschritten wird.

Manuelle Schlauchbruchsicherung SBS: keine Verzögerung bzw. Leckgasmenge, dafür manuelle Öffnung notwendig. Kältebeständig bis -30 °C.

| Anschlüsse/Länder | Max. Druck | 450 mm | | 750 mm | |
|----------------------------|------------|----------------|--------------|----------------|--------------|
| | | Art.-Nr. | Preis | Art.-Nr. | Preis |
| G.1 (Ital.A) IT/GR/CY | PS 30 bar | 9955191 | 56,00 | 9955198 | 57,50 |
| G.2 (Shell-F) FR | PS 20 bar | 9955193 | 56,00 | 9955199 | 57,50 |
| G.2 (Shell-F) CH/BE | PS 30 bar | 9957763 | 56,00 | 9957764 | 57,50 |
| G.7 (Brit.POL) GB Propan | PS 30 bar | 9955194 | 56,00 | 9955970 | 57,50 |
| G.8 (EU-Shell) GB Butan | PS 30 bar | 9955195 | 56,00 | 9955201 | 57,50 |
| G.10 (POL-WS) SE | PS 30 bar | 9955196 | 56,00 | 9955202 | 57,50 |
| G.12 (KLF) DE/AT/PL | PS 30 bar | 9955197 | 56,00 | 9955203 | 57,50 |
| X.7 (Shell) SI/CZ/HR/SK/RS | PS 30 bar | 9955973 | 56,00 | 9955974 | 57,50 |
| X.3 (Kombi Shel-HI) NL/RU | PS 30 bar | 9955971 | 56,00 | 9955972 | 57,50 |

Hinweis: Länge 450 mm nur bei Festinstallation.

Länge 750 mm nur zulässig für Flaschenhalterungen mit Auszugsvorrichtung.

9 CARAMATIC TWOCONTROL GEBER FÜR FERNANZEIGE

Für Caramatic TwoControl, Anschlusskabel 2 m. **9943164 51,50**

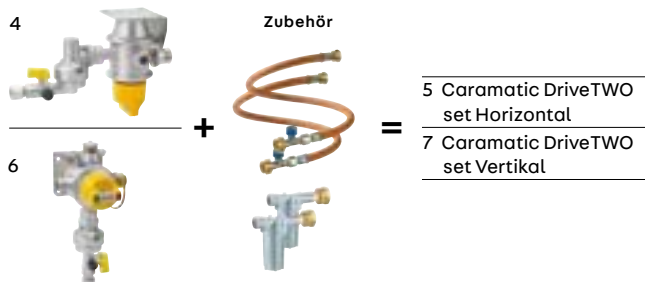
10 CARAMATIC TWOCONTROL REGLERHEIZUNG EIS-EX

Für Caramatic TwoControl, Anschlusskabel 2 m. **9943121 56,50**

4 – 5 GASDRUCK-REGELANLAGE CARAMATIC DRIVETWO

Sicherheits-Gasdruck-Regelanlage mit automatischem Umschaltventil zum Betrieb von Zweiflaschenanlagen in Caravans und Motorcaravans während der Fahrt. Zum Anschluss an Gasflaschen mittels Hochdruck-Schlauchleitung, zur Druckregelung auf den Nenndruck des Gasgerätes.

Bestehend aus automatischem Umschaltventil, Niederdruckregler mit Sicherheitsabblaseventil PRV, mechanischem Crash-Sensor mit neuer Pendellösung, Bedienknopf, Betriebs- und Reserveanzeige, Gasrücktrittsicherung, Prüfeinrichtung und Wandhalterung.



4 GASDRUCK-REGELANLAGE CARAMATIC DRIVETWO HORIZONTAL

50 mbar 1,5 kg/h 2 x AG M20 x 1,5 x RVS8 **9955957 206,00**
 30 mbar 1,5 kg/h 2 x AG M20 x 1,5 x RVS10/8 **9955958 206,00**

5 CARAMATIC DRIVETWO SET HORIZONTAL

Inkl. 2 x ConnectDrive-Schlauch (G.12) + 2 x ConnectClean-Gasfilter.
 30 mbar 1,5 kg/h AG M20 x 1,5 x RVS10/8 **9970393 389,00**

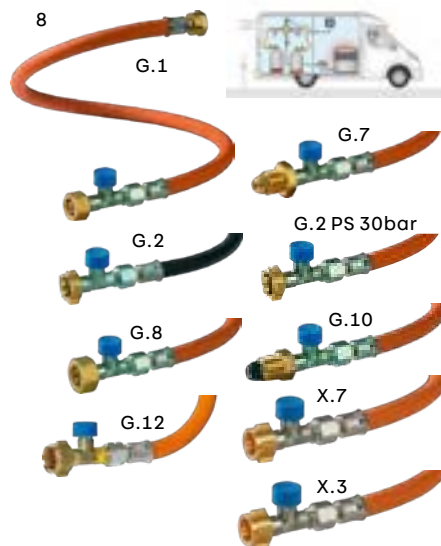
6 GASDRUCK-REGELANLAGE CARAMATIC DRIVETWO VERTIKAL

50 mbar 1,5 kg/h 2 x AG M20 x 1,5 x RVS8 **9955959 206,00**
 30 mbar 1,5 kg/h 2 x AG M20 x 1,5 x RVS10/8 **9955967 206,00**

7 CARAMATIC DRIVETWO SET VERTIKAL

Inkl. 2 x ConnectDrive-Schlauch (G.12) + 2 x ConnectClean-Gasfilter.
 30 mbar 1,5 kg/h AG M20 x 1,5 x RVS10/8 **9970394 389,00**

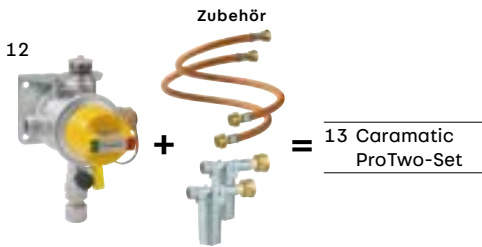
Zum Schutz der Flüssiggasanlage im Fahrzeug vor öligen Aerosolen und Abdampfdruckständen wird der Gasfilter Caramatic ConnectClean (siehe z. B. Bestell-Nr. **9957759** / VPE: 2 Stück) empfohlen!



11 FERNANZEIGE UND REGLERHEIZUNG

Informations- und Steuereinheit zur Überwachung der Betriebs- und Reserveflasche bei Zweiflaschenanlagen sowie Reglerheizung Eis-Ex. Inkl. Verbindungskabel 6 m, Abdeckrahmen, Geber für Fernanzeige inkl. Anschlusskabel 2 m, Reglerheizung Eis-Ex inkl. Anschlusskabel 2 m. **9956759 184,00**





12

Zubehör

 = 13 Caramatic
ProTwo-Set

12 UMSCHALTVENTIL CARAMATIC PROTWO

Automatisches Umschaltventil mit integriertem Niederdruckregler für die Zweiflaschenanlage, zum Anschluss an Gasflaschen mittels Hochdruck-Schlauchleitung, zur Druckregelung auf den Nenndruck des Gasgerätes. Bestehend aus automatischem Umschaltventil, Niederdruckregler mit Sicherheitsabblaseventil PRV, Bedienknopf, Betriebs- und Reserveanzeige, Gasrücktrittsicherung, Prüfeinrichtung und Wandhalterung.

30 mbar, 1,5 kg/h, 2 x AG M20 x 1,5 x RVS10/8 **9955446 168,00**
 50 mbar, 1,5 kg/h, 2 x AG M20 x 1,5 x RVS8 **9955445 168,00**

14 UMSCHALTVENTIL CARAMATIC SWITCHTWO

Automatisches Umschaltventil für die Zweiflaschenanlage, zum Anschluss an Gasflaschen mittels Hochdruck-Schlauchleitung. Bestehend aus automatischem Umschaltventil, Bedienknopf, Betriebs- und Reserveanzeige, Gasrücktrittsicherung und Wandhalterung.

0,75 bar, 1,5 kg/h, 2 x AG M20 x 1,5 x M20 x 1,5 UEM. **9955444 108,00**

13 CARAMATIC PROTWO-SET

Inkl. 2x ConnectDrive-Schlauch (G.12) + 2x ConnectClean-Gasfilter.
 30 mbar 1,5 kg/h AG M20 x 1,5 x RVS10/8 **9975289 294,00**



16

17

15 NIEDERDRUCKREGLER CARAMATIC BASICONE

Typ EN 71 PS 16 bar.

1,2 kg/h 30 mbar AG M2 0x1,5 x RVS8 PRV.

30 mbar **9951566 42,50**


16 – 17 NIEDERDRUCKREGLER CARAMATIC BASICONE

Typ EN61-DS PS 16 bar

Anschluss an die Gasflasche über eine Hochdruckschlauchleitung mit Wandhalterung für Reisemobile und Caravans. Mit Überdrucksicherheitseinrichtung.

Gasdruck 30 mbar (1,5 kg/h).

16 Anschluss M20 x 1,5 x RVS 8 mit Prüfeinrichtung, ohne Manometer, Eingang 90° gewinkelt.

9952383 83,50

17 Anschluss M20 x 1,5 x RVS10, ohne Prüfeinrichtung, mit Manometer, Eingang gerade.

9952381 69,50

18 HOCHDRUCKSCHLAUCH CARAMATIC CONNECTBASIC

Zur Verbindung von Gasflasche und Regler.

| Anschlüsse/Länder | Max. Druck | Art.-Nr. | 450 mm | | 750 mm | |
|----------------------------|------------|----------------|--------------|----------------|--------------|--|
| | | | Preis | Art.-Nr. | Preis | |
| G. 12; (KLF) DE/AT/PL | PS 30 bar | 9956568 | 32,00 | 9956574 | 34,00 | |
| G. 7; (Brit.POL) GB Propan | PS 30 bar | 9956565 | 32,00 | 9956571 | 34,00 | |
| G. 2; (Shell-F) FR | PS 20 bar | 9956564 | 32,00 | 9956570 | 34,00 | |
| G. 2; (Shell-F) CH/BE | PS 30 bar | 9957765 | 34,50 | 9957766 | 37,00 | |
| G. 1; (Ital.A) IT/GR/CY | PS 30 bar | 9956563 | 32,00 | 9956569 | 34,00 | |
| G.10; (POL-WS) SE | PS 30 bar | 9956567 | 32,00 | 9956573 | 34,00 | |
| G. 8; (EU-Shell) GB-Butan | PS 30 bar | 9956566 | 32,00 | 9956572 | 34,00 | |

G. 12

G. 7

G. 2

 G. 2
PS30bar

G. 1

G. 10

G. 8


19 GASFILTER CARAMATIC CONNECTCLEAN 2.0 INKL. FILTER

AG M20 x 1,5 x UEM M20 x 1,5.

1 Stück **9957758 44,00**
 2 Stück **9957759 65,00**


20 FILTERPATRONE 2.0

Für Gasfilter Caramatic ConnectClean. Besteht aus Stützkern und Filtereinsatz.

1 Stück **9957760 11,50**
 2 Stück **9957761 19,50**


21 FILTEREINSATZ

Ersatzpatrone für Gasfilter Caramatic ConnectClean. Filterpatrone 2.0 besteht aus Stützkern und Filtereinsatz. Bei Austausch muss nur der Filtereinsatz ersetzt werden.

2 Stück **9957762 15,00**


22 HALTEWINKEL

Für Caramatic ConnectClean.

9955451 6,90


23 T-STÜCK

RST8 x RVS8 x RST8

9952526 14,00


24 VERBINDUNGSSTÜCK

Verbindungsstück 90°-Abg., AG M20 x 1,5 x M20 x 1,5 UEM MS.

9955452 22,00


25 VERSCHLUSSMUTTER

Verschlussmutter M20 x 1,5 mit Lasche.

9955453 10,50


26 ANSCHLUSS-SET 2-TLG.

Anschluss-Set 2-teilig, 2 x M20 x 1,5 x 2 x RVS10.

9955454 34,00


27 VERBINDUNGSSTÜCK

Verbindungsstück komplett, AG M20 x 1,5 x AG KLF.

9955456 19,50

Gasversorgung während der Fahrt zum direkten Anschluss an die Gasflasche

NEU

NEU



1 GASDRUCK-REGELANLAGE CARAMATIC SAFEDRIVE

Sicherheits-Gasdruck-Regelanlage zum Betrieb von Einflaschenanlagen in Wohnmobilen und Wohnwagen während der Fahrt, zum direkten Anschluss an die Gasflasche bestehend aus: mechanischem Crash-Sensor mit neuer Pendellösung, Niederdruckregler mit Überdrucksicherheitsvorrichtung S2SR (ÜDS), Schlauchleitung und Reglerhalterungen.

- o Gasversorgung während der Fahrt durch integrierten mechanischen Crash-Sensor mit neuer Pendellösung, der bei einem Unfall den Gasdurchgang absperrt
- o Vorteile Crash-Sensor mit neuer Pendellösung:
- o Schnellere und einfachere Inbetriebnahme sowie Reset nach Ansprechen
- o Präzisere Funktionsweise und daher weniger Störungen durch falsches Ansprechverhalten
- o Inbetriebnahme problemlos möglich, auch wenn das Freizeitfahrzeug in Schräglage steht
- o Einfache Nachrüstung, da keine Wandmontage des Reglers notwendig ist; die Montage erfolgt direkt an die Gasflasche
- o Geringer Platzbedarf für die Montage im Gasflaschenkasten
- o Gasflasche kann auch während der Fahrt permanent geöffnet bleiben
- o Höhere Sicherheit, da im Falle eines Unfalls die Gaszufuhr direkt an der Gasflasche unterbrochen wird
- o Mitteldruck-Schlauch (Gummi mit Textileinlage; kältebeständig bis -30 °C; Schlauchabmessung 6,3 x 3,5 mm) G 1/4 LH-ÜM x RVS 10 x 450 mm zum Anschluss der Anlage an die Versorgungsleitung des Fahrzeugs
- o Ausgangsanschluss RVS 10 / 8 ist serienmäßig mit einem Übergangsstück zum Anschluss an 8 mm Rohrleitungen ausgerüstet
- o Halterungen zur sicheren Verwahrung des Reglers an der Wand, z. B. bei Wechsel der Gasflasche
- o Maximal zulässiger Druck: PS 16 bar

Achtung: Caramatic SafeDrive kann nicht mit einem Adapter für eine Gasflasche mit Clip-On-Anschluss verwendet werden.

| Ausführung | Max. Druck | Art.-Nr. | Preis |
|----------------------------|------------|----------------|---------------|
| G.1 (Ital.A) IT/GR/CY | PS 30 bar | 9975508 | 202,00 |
| G.2 (Shell-F) FR | PS 30 bar | 9975489 | 202,00 |
| G.7 (Brit.POL) GB Propan | PS 30 bar | 9975490 | 202,00 |
| G.8 (EU-Shell) GB Butan | PS 30 bar | 9975491 | 202,00 |
| G.10 (POL-WS) SE | PS 30 bar | 9975492 | 168,00 |
| G.12 (KLF) DE/AT/PL | PS 30 bar | 9975507 | 202,00 |
| G.12 (KLF) DE/AT/PL | PS 50 bar | 9975493 | 202,00 |
| X.7 (Shell) SI/CZ/HR/SK/RS | PS 30 bar | 9975503 | 202,00 |
| X.3 (Kombi Shel-HI) NL/RU | PS 30 bar | 9975504 | 202,00 |



2 GASDRUCK-REGELANLAGE CARAMATIC SAFEDRIVE PLUS

Sicherheits-Gasdruck-Umschaltautomatik zum Betrieb von Zweiflaschenanlagen in Wohnmobilen und Wohnwagen während der Fahrt, zum direkten Anschluss an die Gasflaschen bestehend aus: Zentral- und Umschaltregler mit mechanischem Crash-Sensor mit neuer Pendellösung und Manometer, Schlauchleitungen und Reglerhalterungen.

Weitere Vorteile zur Caramatic Safe Drive

- o Automatische Umschaltung auf die Gasflasche der Reserveseite, sobald die Gasflasche der Betriebsseite leer ist
- o Ein Flaschenwechsel ist ohne Betriebsunterbrechung möglich
- o Mit Sicherheitsabblaseventil PRV
- o Gasrücktrittsicherung: ein Durchschlagen des Gasstroms beim Flaschenwechsel wird verhindert
- o Mitteldruck-Schlauch (Gummi mit Textileinlage; kältebeständig bis -30 °C; Schlauchabmessung 6,3 x 3,5 mm) G 3/8 LH-ÜM x G 3/8 LH-ÜM x 450 mm zur Verbindung der beiden Regler
- o Geeignet für den Anschluss der Fernanzeige Caramatic BasicControl
- o Maximal zulässiger Druck: PS 16 bar
- o Anschlüsse: Ausgang: Zentralregler: G 1/4 LH-KN
Umschaltregler: G 3/8 LH-KN
- o Ausgangsdruck: Zentralregler: 30 bzw. 50 mbar
Umschaltregler: 150 mbar

Achtung: Caramatic SafeDrive PLUS kann nicht mit einem Adapter für eine Gasflasche mit Clip-On-Anschluss verwendet werden.

| Ausführung | Max. Druck | Art.-Nr. | Preis |
|----------------------------|------------|----------------|---------------|
| G.1 (Ital.A) IT/GR/CY | PS 30 bar | 9975495 | 433,00 |
| G.2 (Shell-F) FR | PS 30 bar | 9975496 | 433,00 |
| G.7 (Brit.POL) GB Propan | PS 30 bar | 9975497 | 433,00 |
| G.8 (EU-Shell) GB Butan | PS 30 bar | 9975498 | 433,00 |
| G.10 (POL-WS) SE | PS 30 bar | 9975499 | 433,00 |
| G.12 (KLF) DE/AT/PL | PS 30 bar | 9975494 | 433,00 |
| G.12 (KLF) DE/AT/PL | PS 50 bar | 9975501 | 433,00 |
| X.7 (Shell) SI/CZ/HR/SK/RS | PS 30 bar | 9975506 | 433,00 |
| X.3 (Kombi Shel-HI) NL/RU | PS 30 bar | 9975505 | 433,00 |



3 CARAMATIC BASIC CONTROL

Fernanzeige für Zweiflaschenanlage Caramatic BasicTwo. Komfortable Informations- und Steuereinheit zur Überwachung der Betriebs- und Reserveflasche der Zweiflaschenanlage Caramatic BasicTwo in Wohnmobilen und Wohnwagen sowie auf Booten.

Inkl. Informations- und Steuereinheit inklusive Verbindungskabel 6 m, Abdeckrahmen, Druck- und Reedsensor für die Fernanzeige mit Anschlusskabel 2 m.

9970397 180,00

Niederdruckregler Caramatic BasicOne

- o PS 16 bar zum direkten Anschluss von Gasflaschen bei Reisemobilen und Caravans. Bei Temperaturen unter ca. 4 °C empfehlen wir den Einsatz des Caramatic TwoControl Reglerheizung Eis-Ex (siehe Seite 256).
- o Alle Niederdruckregler mit integrierter Sicherheits einrichtung gegen Überdruck
- o Anschlüsse jeweils KLF x G ¼ LH-KN (Kleinflaschenanschluss x Linksgewinde - Innenkonus)
- o Alle Niederdruckregler 30 mbar (sofern nicht anders angegeben)

Achtung: Für die richtige Auswahl der Regler muss eine Addition aller Geräte- Nenndurchflüsse erfolgen. Daher wird ausdrücklich der Anschluss vom Fachmann empfohlen.



4 GASREGLER FÜR FAHRZEUGE TYP EN61 (0,8 KG/H)
Ohne Manometer **9952372 30,50**



5 GASREGLER FÜR FAHRZEUGE TYP EN71
Ohne Manometer **9952379 34,50**
Mit Manometer **9952378 48,50**



6 GASREGLER FÜR FAHRZEUGE TYP EN61-DS (1,5 KG/H)
9952380 57,00



7 GASREGLER FÜR FAHRZEUGE TYP EN61 (0,8 KG/H)
Zum Anschluss an deutsche Gasflaschen.
Abgang 90°.
Ohne Manometer **9952377 37,50**
Mit Manometer **9952375 50,50**



8 GASREGLER FÜR FAHRZEUGE TYP EN61 (0,8 KG/H)
Für Fahrzeuge mit wenig Platz im Gaskasten (z. B. passend für VW Westfalia bis 2005).
9952373 57,00



9 GASREGLER FÜR FAHRZEUGE TYP EN61 (0,8 KG/H)
Mit verlängertem Eingangsstutzen und Abgang 90° passend für VW-Busse mit Westfalia-Ausbau.
9952374 49,50



10 „CARAMATIC BASICONE EN71 1,2KG/H 30MBAR SHELL-F X G1/4LH-KN PRV CH“
Zum Anschluss an Gasflaschen und zur Druckregelung auf den Nenndruck des Gasgerätes. Mit integrierter Sicherheitseinrichtung gegen Überdruck.
9926764 43,00



11 NIEDERDRUCKREGLER GOK TYP EN61-DS PS 16BAR
Zum Anschluss an fest am Fahrzeug installierte Gasbehälter (z. B. Gastank). Inkl. Überdrucksicherheits einrichtung, mit Prüfeinrichtung.
30 mbar/1,5 kg/h. Anschluss Komb. A. x RVS 8.
9952382 69,50




12 NIEDERDRUCKREGLER G76 (1,5 kg/h) Zum Anschluss von 30 mbar Caravans bzw. Motorcaravans (Reisemobile) an 50 mbar Standleitungen.
Nur zur Verwendung im Freien geeignet! Nicht innerhalb von Fahrzeugen verwenden!
Anschluss RVS 8 x RVS 8.
9952384 59,50



13 VORDRUCKREGLER TYP DE 50/30 S
0,8 kg/h, 30 mbar, bds. RVS8. Zur sicheren und normgerechten Integration von 30 mbar Gasgeräten in 50 mbar Flüssiggasanlagen in Fahrzeugen und Booten.
9955457 82,50



14 REGLERHALTERUNG
Zur sicheren Befestigung des Druckreglers am Gasgerät bzw. im Flaschenkasten. Beschädigungen des Druckreglers z. B. beim Transport werden vermieden.
9954565 9,20



16 ZWEIFLASCHENANLAGE CARAMATIC BASICTWO
Zweiflaschenanlage Caramatic BasicTwo Regler-Umschaltautomatik, zum Anschluss an Gasflaschen, zur Druckregelung auf den Nenndruck des Gasgerätes. Bestehend aus: Zentral- (A) und Umschaltregler (B) mit Manometer, Schlauchleitungen und MiniTool.
Anschluss 30 mbar. Gasverbrauch 1,5 kg/h.
9970395 221,00
Anschluss 50 mbar. Gasverbrauch 1,5 kg/h.
9970396 221,00
Passt zu 9970397 Basic Control S 256



17 NIEDERDRUCKREGLER TYP EN61 PS 16 BAR
Zum Anschluss für fest am Fahrzeug installierte Gasbehälter (z. B. Gastanks). Wahlweise mit Anschluss Komb. A. oder 2 x Schneidringverschraubung (RVS). Div. Innenteile Edelstahl. Gasdruck 50 mbar/1 kg/h.
Anschluss Komb. A. x SKU/RVS 8
9952395 226,00
Ausführung mit Anschluss RVS 8 x SKU/RVS 8
9952464 226,00
(o. Abb.)
Passt zu 9970397 Basic Control S 256



18 GASREGLER CARAMATIC BASICONE TYP EN61
50 mbar (1,5 kg/h).
Ohne Manometer **9952368 24,00**
Mit Manometer **9952366 39,00**




19 GASREGLER CARAMATIC BASICONE TYP EN61
Gasverbrauch 0,8 kg/h, 50mbar Anschluss. KLF (lang) x G1/4LH-KN-90° PRV.
9952367 52,50



15 VERSCHLUSSSCHRAUBE
Für Druckregler mit Anschluss W21,8 x 1/14" LH. Als sicherer Verschluss zum Schutz.
9951583 8,00

2



1 MITTELDRUCK-SCHLAUCH-LEITUNG: ÜBERWURFMUTTER, (G 1/4" X LH-ÜM) X SCHNEIDRING (8 MM)

| Länge (cm) | Art.-Nr. | Preis |
|------------|----------|-------|
| 30 | 9952486 | 11,00 |
| 40 | 9952487 | 11,00 |
| 80 | 9952488 | 12,00 |
| 100 | 9952489 | 14,00 |
| 150 | 9952493 | 15,00 |
| 200 | 9952499 | 17,50 |

2 MITTELDRUCK-SCHLAUCH-LEITUNG PS10BAR G 1/4" LH ÜM X RST8 X 400

| Länge (cm) | Art.-Nr. | Preis |
|------------|----------|-------|
| 40 | 9953084 | 14,00 |

3 MITTELDRUCK-SCHLAUCH-LEITUNG: ÜBERWURFMUTTER, (G 1/4" X LH-ÜM) X STECKNIPPEL (STN) FÜR GASSTECKDOSEN

| Länge (cm) | Art.-Nr. | Preis |
|------------|----------|-------|
| 30 | 9952483 | 14,00 |
| 80 | 9952484 | 15,00 |
| 150 | 9952485 | 18,50 |
| 300 | 9955494 | 34,00 |

4 EURO-SET D PROFESSIONAL

EuroTool im Werkzeugkoffer mit 3 Wechseleinsätzen und Übergangsstutzen 1 bis 4 aus Euro-Set D.

Übergangsstutzen 1: Italien, Schweiz (AG KLF x AG M10 x 1).

Übergangsstutzen 2: Griechenland, Italien, Österreich und Slowenien (AG KLF x IG Ital.A).

Übergangsstutzen 3: England, Finnland, Island, Norwegen, Portugal und Schweden (AG KLF x AG Primus).

Übergangsstutzen 4: Belgien, England, Frankreich, Irland, Kroatien, Lettland, Luxemburg, Mazedonien, Montenegro, Niederlande, Schweiz, Serbien, Slowakei, Slowenien, Spanien und Tschechien (AG KLF x IG W21,8 x 1/14 LH).

9943697

51,00

Alle Mitteldruck-Leitungen winterfest bis -30 °C.

WIE ABB. POS. 1, JEDOCH SCHNEIDRING (10 MM)

| Länge (cm) | Art.-Nr. | Preis |
|------------|----------|-------|
| 40 | 9952498 | 14,00 |



KSV-AB2 PS16bar RVS8 x 2xRVS8 x RVS8 ML + DL SV

KSV-AB3 PS16bar RVS8 x 3xRVS8 x RVS8



KSV-AB4 PS16bar RVS8 x 4xRVS8 x RVS8

5 VERTEILERBLOCK MIT KIPPHEBEL LANG

| Typ | Art.-Nr. | Preis |
|--|----------|-------|
| KSV-AB2 PS16bar RVS8 x 2xRVS8 x RVS8 | 9975291 | 53,00 |
| KSV-AB2 PS16bar RVS10 x 2xRVS8 x RVS10 | 9975293 | 53,00 |
| KSV-AB3 PS16bar RVS8 x 3xRVS8 x RVS8 | 9975294 | 58,50 |
| KSV-AB3 PS16bar RVS10 x 3xRVS8 x RVS10 | 9975295 | 58,50 |
| KSV-AB4 PS16bar RVS8 x 4xRVS8 x RVS8 | 9975296 | 92,00 |
| KSV-AB4 PS16bar RVS10 x 4RVS8 x RVS10 | 9975297 | 92,00 |




KSV PS 16bar RVS8 x RVS8



KSV-AB3 PS 16bar RVS8 x 3xRVS8 x RVS8



KSV-AB4 PS 16bar RVS8 x 4RVS8 x RVS8



7 ERSATZ-CLIPSE MIT SYMBOLEN

Clipse mit Symbolen zur Kennzeichnung der Verbrauchsgeräte.

Farbe silber mit Druck. Material Kunststoff.

9975288

8,60

6 SCHNELLSCHLUSSVENTIL MIT KIPPHEBEL


| Typ | Art.-Nr. | Preis |
|---|----------|-------|
| KSV PS 16bar RVS8 x RVS8 | 9975246 | 28,00 |
| KSV-AB2 PS 16bar RVS8 x 2xRVS8 x RVS8 | 9975247 | 53,00 |
| KSV-AB2 PS 16bar RVS10 x 2xRVS8 x RVS10 | 9975248 | 53,00 |
| KSV-AB3 PS 16bar RVS8 x 3xRVS8 x RVS8 | 9975249 | 58,50 |
| KSV-AB3 PS 16bar RVS10 x 3xRVS8 x RVS10 | 9975266 | 58,50 |
| KSV-AB4 PS 16bar RVS8 x 4RVS8 x RVS8 | 9975267 | 92,00 |
| KSV-AB4 PS 16bar RVS10 x 4RVS8 x RVS10 | 9975268 | 92,00 |



KSV-AB2 PS 16bar RVS8 x 2xRVS8 x RVS8

**WICHTIGE
KURZBEZEICHNUNGEN**

IG = Innengewinde
 KN = Innenkonus
 G = Gewindebezeichnung
 nach DIN EN ISO 228-1
 GF = Großflaschenanschluss
 LH = Links-Gewinde (Left Hand)
 RST = Rohrstützen
 RVS = Rohrverschraubung
 ÜM = Überwurfmutter


8 VERTEILERBLOCK TYP DSV-AB PS5BAR

Wahlweise mit 2, 3 oder 4 Abgängen (jeweils RVS 8). Zugänge RVS 8 oder RVS 10. Konformität DIN-DVGW Baumusterprüfzertifikat geprüft. Inklusive einem Blindstopfen und Symbole zum Aufkleben.

| Abgänge | Zugang RVS | Art.-Nr. | Preis |
|---------|------------|----------------|--------------|
| 2 | 2xRVS8 | 9975546 | 53,00 |
| 2 | 10 | 9975549 | 53,00 |
| 3 | 8 | 9955611 | 60,00 |
| 3 | 10 | 9955614 | 74,50 |
| 4 | 8 | 9955612 | 90,50 |
| 4 | 10 | 9955615 | 93,00 |

9 SATZ SYMBOLAUFKLEBER

Für Drehgriff-Verteilerblock Typ DSV-AB SV.

Lieferumfang 5 St. Farbe silber mit Druck. Material Kunststoff. Maße 11 x 3,5 x 13,4 cm (B x H x T).

9945688 8,20

**10 BLINDSTOPFEN MESSING
VPE 3 STÜCK**

8 mm **9952477 8,00**

10 mm **9952481 10,50**

**11 – 13 SCHNELLSCHLUSS-
VENTIL TYP DSV**

11 RVS8

9975543 28,00

12 RVS 8 x RST 8, ohne Befestigungskonsolle, Messing vernickelt, PS 16 bar

9956512 36,00

13 RVS 8 x RVS 8 x RVS 8, ohne Befestigungskonsolle, Messing vernickelt, PS 16 bar

9975544 68,00


14 – 17 SCHNEIDRING-VERSCHRAUBUNGEN NACH EN ISO 8434-1

Für Gasrohr 8 oder 10 mm, verzinkt. Je 1 Stück, SB+.

| Bild | Ausführung | Art.-Nr. | Preis |
|------|-------------------|----------------|--------------|
| 14 | G RVS 8 x RVS 8 | 9952512 | 6,30 |
| 14 | G RVS 10 x RVS 10 | 9952513 | 7,90 |
| 15 | WRVS 8 x RVS 8 | 9952514 | 10,50 |
| 15 | WRVS 10 x RVS 10 | 9952515 | 13,50 |
| 16 | K 4 x RVS 8 | 9952518 | 36,00 |
| 17 | T 3 x RVS 8 | 9952516 | 13,50 |
| 17 | T 3 x RVS 10 | 9952517 | 13,50 |

18 REDUZIERVERSCHRAUBUNG GERADE

GR RVS 10 x RVS 8 **9952519 9,00**

19 WINKELAUFSCRAUBVERSCHRAUBUNG TYP WAI

Für den Anschluss von Haushaltskochern/-herden an 8 mm Gasrohr. Anschluss IG G ½ x RVS 8.

9952520 16,50

20 VERBINDUNGSSTÜCK GERADE

Zur Verbindung von Reglern, Schlauchleitungen und Rohrleitungen G ¼ LH – KN x RST 8.

9952528 6,30

21 VERSCHRAUBUNG TRL

T-Reduzierverschraubung Typ TR EN ISO 8434-1 - RDBTC, 10 x 8 x 10.

9954679 18,00


22 REGULIERVENTIL 90° PS 4 BAR

Zur stufenlosen Regulierung der Gaszufuhr von Grills, Strahlern oder Kochern.

Anschluss G ¼ LH-ÜM x G ¼ LH-KN **9952525 15,00**

23 ABZWEIGVENTILE PS 4 BAR

Zum gleichzeitigen Anschluss mehrerer Verbrauchsgeräte an einen Regler. Mit Absperrvorrichtung.

Anschluss G ¼ LH-ÜM x 2 Abgänge G ¼ LH-KN **9952522 16,50**

Anschluss G ¼ LH-ÜM x 3 Abgänge G ¼ LH-KN **9952524 16,00**

24 – 25 KUPPLUNGSVENTIL TYP SKU SSV-K

Kugelhahn als Absperrventil mit Sicherheitskupplung zum Einbau in die Rohrleitung als Anschlussmöglichkeit für transportable Gasgeräte wie z. B. Gaskocher bzw. Gasgrill mit Befestigungskonsolle. Ausführung Durchgang mit Überwurfmutter Typ M und Schneidring Typ DU RVS 8 x SKU STN.

24 Durchgang **9955608 75,50**

25 Abzweig **9955609 84,50**

26 GASFLASCHENVENTIL TYP CGV

Für Butan-Gasflaschen. M16 x 1,5 (GAZ) x AG KLF.

9952523 28,00

27 ÜBERWURFMUTTER VPE 3 STÜCK

Ø 8 mm **9952508 6,40**

Ø 10 mm **9952509 6,40**

28 SCHNEIDRING VPE 5 STÜCK

Ø 8 mm **9952510 5,10**

Ø 10 mm **9952511 5,00**

29 BLINDSCHRAUBE VPE 2 STÜCK


M14 x 1,5 (RVS 8) **9952391 9,70**



1 MULTIMATIK 2-FLASCHENANLAGE

1,5kg/h 30mbar mit Prüfanschlußventil. Ausgang SRV 10 mm.
Nach EN 12864 Annex D. Komplett inklusive 2 x Anschlußschlauch
KLF-Kombi 45 cm.

9950799 152,00



2 FERNANZEIGE ZU MULTIMATIK

Fernanzeige mit Verbindungskabel 4 m und Testschalter, adaptier-
bar und zum Nachrüsten für Multimatik 2-Flaschenanlage ab Bau-
jahr 2010 mit Magneteinsatz im Anzeigebereich grün.

9950803 78,50

Heizen während der Fahrt



3 MULTIMATIK CPU 2-FLASCHENANLAGE

Die Multimatik CPU wechselt automatisch von leerer Betriebsfla-
sche zur vollen Reserveflasche. Über das Kontroll- und Schaltpa-
nel im Innenraum des Fahrzeugs werden Sie über den Betriebszu-
stand der Gasanlage informiert.

Mit Hochdruckschlauch und Schlauchbruchsicherung erfüllt sie
dabei alle EU-Heizgeräterichtlinien nach 2001/56/EG inkl. der
Sonderregelungen für Frankreich.

Ob bei Vollbremsungen, Unfall oder ungewöhnlich großen Schräg-
lagen, die elektronische CPU unterbricht die Gaszufuhr sofort.
Außerdem können nahezu alle gängigen Gaswarngeräte direkt
mit der CPU-Elektronik verbunden werden. Bei Gasalarm wird dann
zu Ihrer größtmöglichen Sicherheit ebenfalls die Gaszufuhr sofort
unterbrochen. Während der Standzeit sowie bei der Fahrt genie-
ßen Sie mit der CPU höchsten Komfort bei maximaler Sicherheit.

Ausgangsdruck 30 mbar, Durchflußleistung 1,5 kg/h, Reglereingang Außen-
gewinde M 20 x 1,5.

9950801 280,00



4 FERNANZEIGE ZU MULTIMATIK CPU

Fernanzeige mit Verbindungskabel 4 m für Multimatik CPU
2-Flaschenanlage. Die nachrüstbare Fernanzeige informiert Sie
jederzeit auf ihrem Kontrollpanel im Innenraum über den Betriebs-
zustand der Gasflaschen.

9950802 62,00



5 HOCHDRUCKSCHLAUCHGARNITUR

Hochdruckschlauchgarnitur Gummi winterfest bis -30 °C.
Schlauchbruchsicherung mit Kombi-Direktflaschenanschluß und
Abgang 45° x ÜM M20 x 1,5. Zur sicheren Verbindung der Gasfla-
sche mit Umschaltanlagen und Regler mit Eingang M20 x 1,5.

9950808 39,00



6 HOCHDRUCKSCHLAUCHGARNITUR

Hochdruckschlauchgarnitur Gummi winterfest bis -30 °C.
Schlauchbruchsicherung mit Kombi-Direktflaschenanschluß und
Abgang 45° x ÜM-M20 x 1,5. Zur sicheren Verbindung der Gasfla-
sche auf Auszugsvorrichtung mit Umschaltanlagen und Regler mit
Eingang M20 x 1,5.

9950809 40,00

GOK
7 VERSORGUNGSKLAPPEN-SET

Externe Gaseinspeisung für Freizeitfahrzeuge mit Ein- bzw. Zwei-f Flaschenanlagen.

Der Anschluss zwischen der externen Gasflasche und der Versorgungsleitung des Fahrzeugs wird einfach und schnell über eine Steckkupplung hergestellt. Mit dem manuellen Umschaltventil kann von der internen Gasflasche auf die externe Gaseinspeisung umgeschaltet werden.

Bitte beachten: Mit dem Gaseinspeisungs-Set ist lediglich eine Gasversorgung einer außen stehenden Gasflasche – kein Befüllen der Gasflasche im Gaskasten – möglich.

Lieferumfang Mitteldruckregler (1,5 bar/1,5 kg/h) mit Schlauchbruchsicherung, Mitteldruckschlauchleitung (3 m) kältebeständig bis -30 °C, manuelles Umschaltventil, Gas-Versorgungsklappe (Ausschnitt 155 x 65 mm) mit Stecknippel (außen) und RST 8 Anschluss (innen), Mini Tool.

9933071 222,00


GOK
8 VARIANT VERSORGUNGSKLAPPE AUSSENANSCHLUSS FÜR FLÜSSIGGAS

Gasanschluss SKU x RST 8 mm. Ausschnittsmaß 155 x 65 mm (B x H).

9952533 77,00


GOK
9 VARIANT VERSORGUNGSKLAPPE AUSSENANSCHLUSS FÜR FLÜSSIGGAS UND WASSER

Gasanschluss SKU x RST 8 mm. Wasseranschluss 9 und 10 mm Tülle. Ausschnittsmaß 155 x 65 mm (B x H).

9952534 114,00


REICH
THE QUALITY EXPERIENCE
10 GAS-AUSSENSTECKDOSE

Für den zusätzlichen Anschluss von Gasgeräten, z.B. Kocher, Grill oder Leuchten, im Freien. Gemäß DVGW-Vorschrift ist die Öffnung des Ventils nur bei angeschlossener Schlauchleitung möglich. Mit Schnellschlussventil und Schloss.

Gasanschluss fahrzeugseitig 8 mm Rohrstützen. Ausschnittsmaß 160 x 70 mm (B x H). Einbautiefe 90 mm.

| | | |
|----------------|---------|--------|
| schwarz | 9932645 | 118,00 |
| jasminweiß | 9933110 | 118,00 |
| reinweiß | 9933111 | 118,00 |
| RAL 7000, grau | 9994605 | 118,00 |


ABL

11 GAS-AUSSENSTECKDOSE
 Klappdeckel (UV-beständig) mit Magnetverschluss. Leicht zugänglicher Absperrhahn.

Ausschnittsmaß Ø 94mm.

| | | |
|-----------|---------|--------|
| schwarz | 9912668 | 188,00 |
| anthrazit | 9919947 | 188,00 |


truma

12 GAS-AUSSENSTECKDOSE
 Für den Anschluss externer Gasgeräte am Fahrzeug. Ausschnittsmaß ca. Ø 85 mm.

| | | |
|----------|---------|-------|
| reinweiß | 9954554 | 95,50 |
| schwarz | 9954555 | 95,50 |



13


GOK
13 SCHLAUCHVERBINDER

Zur Verbindung zweier Gas-schläuche. Anschluss 2 x G ¼ LH-KN.

9952527 6,30

14 ÜBERGANGSSTÜCK

Z. B. zum Anschluss von Kühl-boxen an die Gasversorgung. Anschluss G ¼ LH-ÜM x RST 8 mit Mutter und Schneidring montiert.

9952482 7,80

14


15 GASROHR

Nach DIN 2393, wirbelstromgeprüft 12–15 my verzinkt, div. chromatisiert, kunststoffbeschichtet. Preis per Stück.

| | | |
|------------------|--------------------------|-------|
| Gasrohr 8 x 1 mm | | |
| 1 m | 9933840 | 16,50 |
| | Grundpreis pro 1 Meter = | 16,50 |
| 2 m | 9933820 | 28,00 |
| | Grundpreis pro 1 Meter = | 14,00 |
| 3 m | 9933830 | 35,50 |
| | Grundpreis pro 1 Meter = | 11,82 |



| | | |
|-------------------|--------------------------|-------|
| Gasrohr 10 x 1 mm | | |
| 1 m | 9933841 | 18,50 |
| | Grundpreis pro 1 Meter = | 18,50 |
| 2 m | 9933821 | 31,00 |
| | Grundpreis pro 1 Meter = | 15,50 |
| 3 m | 9933831 | 41,00 |
| | Grundpreis pro 1 Meter = | 13,65 |

GOK
16 GASROHRSCHELLEN

Ø 8 mm, 5 Stk, SB 9942527 8,80
 Ø 10 mm, 5 Stk, SB 9952521 10,50



Alles für die sichere Gasversorgung im Freien – Made in Germany



Hinweis: Druckregler mit dem Ausgangsdruck 29 mbar sind nicht für den Einsatz in Deutschland geeignet!



1 NIEDERDRUCKREGLER TYP EN61 PS 10 BAR
(1,0 kg/h) Zum Anschluss an Campinggaz®-Flaschen. Mit Absperrventil.
Anschluss GAZ x G 1/4" LH-KN
29 mbar **9952099 25,50**
50 mbar **9952361 25,50**



2 NIEDERDRUCKREGLER TYP EN61 PS 10 BAR
Zum Anschluss an Campinggaz-Flaschen bzw. Gas-Kartuschen mit Anschraubgewinde, zur Druckregelung auf den Nenn-Druck des Gasgerätes.
Anschlüsse KLF x G 1/4" LH-KN
29 mbar **9952363 29,50**
50 mbar **9952362 29,50**



3 NIEDERDRUCKREGLER TYP EN61 PS 16 BAR (1,5 KG/H)
Nicht für Caravans oder Reise-mobile zugelassen.
Anschluss KLF x G 1/4" LH-KN
50 mbar **9952370 17,00**



4 NIEDERDRUCKREGLER TYP EN61 1,5 KG/H
Nicht für Caravans und Reise-mobile zugelassen.
Anschluss Shell x G 1/4" LH-KN
50 mbar **9951567 21,00**
29 mbar **9951568 21,00**



5 NIEDERDRUCKREGLER Typ EN61 1,5 kg/h. Nicht für Caravans und Reisemobile zugelassen.
Anschluss Ital. A x G 1/4" LH-KN
29 mbar **9951569 20,00**



6 NIEDERDRUCKREGLER TYP EN61 PS 16 BAR
(1,0 kg/h). Betriebsdruck 50 mbar.
Anschluss KLF x 2 Abgänge x G 1/4" LH-KN **9952364 37,50**
Anschluss KLF x 3 Abgänge x G 1/4" LH-KN **9952365 40,00**



7 NIEDERDRUCKREGLER TYP EN61 V50 PS 16 BAR
(1,0 kg/h). Wählscheibe für 11 verschiedene und reproduzierbare Druckeinstellungen.
Anschluss KLF x G 1/4" LH-KN
25 – 50 mbar **9952385 38,00**



8 MITTELDRUCK SCHLAUCHLEITUNGEN
Zur Verbindung von Verbrauchsgelätern mit entsprechenden Niederdruckreglern. DVGW-Baumusterprüfzertifikat.
Anschlüsse G 1/4" LH-ÜM x G 1/4" LH-ÜM. Material Kunststoff.

| Länge (cm) | Art.-Nr. | Preis |
|------------|----------------|--------------|
| 40 | 9952503 | 9,40 |
| 80 | 9952490 | 10,50 |
| 150 | 9952504 | 12,00 |
| 300 | 9952505 | 16,50 |



9 STN x G1/4 LH-ÜM



9 STN x G1/4 LH-UEM 90° SV



9 STN x RVS8



10 Typ SKU-QR G 1/4 LH-KN x SKU



11



9 STN x RST 8 mit ÜM und Schneidring



9 STN x G5/8 UNF-UM

9 STECKNIPPEL (STN)

| | | |
|-------------------------------------|----------------|-------------|
| STN x G1/4 LH-ÜM | 9952280 | 4,50 |
| STN x G1/4 LH-UEM 90° SV | 9952281 | 4,50 |
| STN x RVS8 | 9952282 | 5,80 |
| STN x RST 8 mit ÜM und Schneidring. | 9952283 | 5,20 |
| STN x G5/8 UNF-UM | 9952284 | 5,20 |
| STN x RST 8, Material Messing | 9952394 | 7,60 |

10 STECKKUPPLUNG

| | | |
|------------------------------|----------------|--------------|
| Typ SKU-QR G 1/4 LH-KN x SKU | 9952271 | 14,00 |
| Typ SKU-QR RVS8 x SKU | 9952273 | 14,50 |

11 STECKKUPPLUNG-SET

| | | |
|---|----------------|--------------|
| Typ SKU-QR G 1/4 LH-KN x SKU + STN x G 1/4 LH-ÜM | 9952278 | 16,50 |
| Typ SKU-QR PS5bar G1/4 LH-KN x SKU + STN x G1/4 LH-UEM 90° SV | 9952279 | 22,00 |
| Typ SKU-QR RVS 8 x SKU + STN x RVS8 | 9952279 | 18,50 |



12 SCHLAUCHBRUCHSICHERUNG NIEDERDRUCK TYP SBS/AU AUTOMATISCH

Verhindert Gasaustritt bei Beschädigung der Schlauchleitung und schließt den Gasdurchgang ab, sobald der Nenndurchfluss um 10 % überschritten wird.
Anschluss G 1/4" LH-ÜM x G 1/4" LH-KN
29 mbar **9952468 27,50**
50 mbar **9952467 27,50**

Die technisch zulässige Gesamtmasse des Fahrzeugs sowie die technisch zulässige Gesamtmasse auf der Achse dürfen nicht überschritten werden. Nachträglich am Fahrzeug angebrachtes Zubehör verringert die Zuladungsmöglichkeit und beeinflusst die Achslasten. Nachträgliche Änderungen am Fahrzeug (z. B. Ablostung), die die Massewerte des Fahrzeugs beeinflussen, liegen im Verantwortungsbereich des Fahrzeughalters. Weitere Hinweise & Erläuterungen zur Gewichtsthematik finden Sie in den Verkaufsunterlagen und auf den Websites der Hersteller.



Hinweis: Alle Niederdruckregler mit einem Ausgangsdruck von 29 mbar sind nicht für den Betrieb in Deutschland zugelassen. Der Betrieb von 30 mbar Geräten (Gasgrill, Kocher etc.) ist in Deutschland nur über die Fahrzeuganlage (Gassteckdose) zulässig. Schlauchleitungen ab einer Länge von 150 cm müssen mit einer Schlauchbruchsicherung abgesichert sein.

13 NIEDERDRUCKREGLER TYP EN61-DS PS 16 BAR

Grillregler PRO zum Anschluss an Gasflaschen, speziell für den Betrieb von Gasgrills. Abgang gerade, mit Manometer. KLF x G ¼ LH-KN 50 mbar 1,5 kg/h. Überdruck-Sicherheitseinrichtung S2SR (ÜDS) zur Absicherung der Verbrauchsgeräte vor unzulässig hohem Druck. Sichtanzeige (grün/rot) mit optischem Signal (rot) bei Ausgangsdrücken über 80 mbar. Verlängerter Eingangsstutzen, zur problemlosen Montage an z. B. Barbeque-Gasflaschen mit Kragen. Manometer zur Dichtheitsprüfung z. B. bei Flaschenwechsel. Vorgeschrieben für alle privaten und gewerblichen Kleinflaschenanlagen (z. B. Heizgeräte, Gasgrill etc.), jedoch nicht für den Innenbereich, sowie gewerblich genutzte Kleinflaschenanlagen im Außenbereich (z. B. Weihnachtsmärkte)!

9954567 73,50



14 NIEDERDRUCKREGLER TYP EN61 PS 16 BAR

Grillregler BASIC zum Anschluss an Gasflaschen, speziell für den Betrieb von Gasgrills. Abgang gerade. KLF x G ¼ LH-KN 50 mbar 1,5 kg/h.

9954566 20,50



15 REGLERHALTERUNG

Zur sicheren Befestigung des Druckreglers am Gasgerät bzw. im Flaschenkasten. Beschädigungen des Druckreglers z. B. beim Transport werden vermieden.

9954565 9,20

16 REGLER-SCHLAUCHLEITUNG-SET MIT NIEDERDRUCKREGLER TYP EN

Durch die besondere Vorrichtung ist die Steckkupplung SKU-QR manipulationssicher und die Entriegelung nur mit genormten Stecknippel STN möglich. Der Gasdurchfluss wird beim Entkuppeln der Schlauchleitung abgesperrt. inkl. 3 Anschlüsse STN x G ¼ LH-ÜM, STN x RVS8 und STNx 5/8 UNF-ÜM. Die Ausführung DS ist mit Überdrucksicherung, Sichtanzeige (grün/rot) und optischem Signal (rot) bei Ausgangsdruck über 80 mbar ausgestattet.

Material Gummi und Zinkdruckguss.
Typ EN 61DS **9975269 111,00**
Typ EN 61 (o. Abb.) **9975270 58,50**



17 REGLER-SCHLAUCHLEITUNG-SET FÜR EU-GAS-KARTUSCHENGERÄTE MIT ANSCHRAUBGEWINDE AG 7/16-28 UNEF

Zum Anschluss an Gasflaschen, für den Betrieb von Gasgrills mit einem Gas-Kartuschen-Anschluss bestehend aus: Mitteldruckregler Typ M50-F/SBS, 2,0 bar, 2 kg/h Abgang 35° mit integrierter, manueller Schlauchbruchsicherung EFV (SBS), Mitteldruck-Schlauch (Gummi mit Textileinlage; kältebeständig bis -30 °C; Schlauchabmessung 6,3 x 3,5 mm) G 3/8 LH-ÜM x Steckkupplung SKU, Übergangsstück Stecknippel STN x AG 7/16-28 UNEF bzw. AG 1-20 UNEF.

Material Gummi und Zinkdruckguss.

9975290 63,00



18 MINITOOL

Zum kraftsparenden Anschließen und Lösen von Kleinflaschenreglern an das Flaschenventil. Spezialpolyamid mit Glasfaserverstärkung (entwickelt für Werkzeuge).

9955293 8,20

19 REGLER SCHLAUCH SET

1,5 kg/h 50mbar KLF x G ¼ LH-ÜM für alle Gasgrills.
o Gasschlauch kältebeständig bis -30 °C
o Einzelarmaturen DIN-DVGW- o. DVGW-Baumusterprüfzertifikat bzw. EG-Baumusterprüfbescheinigung
Lieferumfang Niederdruckregler Typ EN 61 (50 mbar), Mitteldruck-Schlauchleitung Gummi mit Textileinlage, Mini Tool.

Hinweis: Die Einf Flaschenanlage mit einem Betriebsdruck von 50 mbar darf in Deutschland im gewerblichen Bereich nur für den Betrieb von ortsveränderlichen Verbrauchsanlagen bei Bauarbeiten eingesetzt werden!

| Anschluss | Länge (cm) | Art.-Nr. | Preis |
|------------------------------|------------|----------------|--------------|
| Anschlussgewinde (G ¼ LH-KN) | 40 | 9952386 | 28,50 |
| Anschlussgewinde (G ¼ LH-KN) | 80 | 9952387 | 30,50 |
| Ausgangsanschluss 5/8 UNF-ÜM | 40 | 9952388 | 35,50 |



20 HERD ANSCHLUSS-SET BASIC

Zum Anschluss an Gasflaschen, zur Druckregelung auf den Nenn- druck des Gasgerätes. Das Verbindungsrohr 8 x 1 x 400 mm kann je nach Einbausituation auf die gewünschte Länge reduziert werden. Bestehend aus Niederdruckregler Typ EN61-DS, Manometer, Mitteldruck-Schlauch (Gummi mit Textileinlage; kältebeständig bis -30 °C; Schlauchabmessung 6,3 x 3,5 mm) G 1/4 LH-ÜM x RVS 8 x 400 mm, Verbindungsrohr und Winkel-Aufschraubverschraubung Typ WAI IG G 1/2 x RVS 8

9960925 104,00

21 NIEDERDRUCKREGLER TYP EN61-DS PS 16 BAR

(1,5 kg/h) Mit integrierter Überdrucksicherheitseinrichtung S2SR (ÜDS) und thermischer Absperrinrichtung „T“ (TAE). Vorgeschrieben für alle privaten und gewerblichen Kleinflaschenanlagen (z. B. Heizgeräte, Gasgrill etc.) im Innenbereich sowie gewerblich genutzte Kleinflaschenanlagen im Außenbereich (z. B. Weihnachtsmärkte)!

29 mbar **9952079 65,50**
50 mbar **9952507 67,50**





1 PRÜFVENTIL MIT ABSPERR-EINRICHTUNG

Zum Einbau in bestehende Installationen und für Neuinstallation. Das Produkt ist für Fahrzeuge (Einbau nur im Flaschenkasten) zugelassen.

10 mm SRV x AG 3/4" kegelig.

9950804 25,00



2 FREIZEIT GASREGLER

Leistung 1,5 kg/h, ohne Sicherheitsventil. Nicht für Fahrzeuge zulässig.

Anschluss KLF x G 1/4" LH-KN.

30 mbar **9933059 13,00**

50 mbar **9933058 13,00**



3 GASREGLER

Ohne Sicherheitsventil. Für den Anschluss an Campinggaz® Gasflaschen. Nicht für Fahrzeuge zulässig.

Anschluss CG x G 1/4" LH-KN.

50 mbar (1,0 kg/h).

9933060 16,00



4 GASREGLER

Ohne Sicherheitsventil. 11-Stufen verstellbar. Nicht für Fahrzeuge zulässig.

Anschluss KLF x G 1/4" LH-KN.

25-50 mbar (1,0 kg/h, verstellbar).

9933061 25,00



5 GASSCHLAUCH, GUMMI MIT GEWEBEEINLAGE

Mitteldruckschlauch. Kältebeständig -30 °C.

Anschluss G 1/4" LH-ÜM x SRV 10 mm.

Länge 40 cm **9933039 11,00**



6 GASSCHLAUCH, GUMMI MIT GEWEBEEINLAGE

Mitteldruckschlauch. Kältebeständig -30 °C.

Anschluss SRV 8 mm x RST.

Länge 80 cm **9933049 11,00**




7 GASSCHLAUCH, KUNSTSTOFF MIT GEWEBEEINLAGE

Mitteldruckschlauch. Kältebeständig bis -20 °C.

Anschluss 2 x G 1/4" LH-ÜM.

| Länge (cm) | Art.-Nr. | Preis |
|------------|----------------|--------------|
| 40 | 9933029 | 6,90 |
| 80 | 9933032 | 9,00 |
| 150 | 9933033 | 13,50 |
| 300 | 9933034 | 17,50 |



8 GASSCHLAUCH, GUMMI MIT GEWEBEEINLAGE

Mitteldruckschlauch. Kältebeständig -30 °C.

Anschluss G 1/4" LH-ÜM x SRV 8 mm.

| Länge (cm) | Art.-Nr. | Preis |
|------------|----------------|--------------|
| 40 | 9933035 | 9,80 |
| 80 | 9933036 | 15,00 |
| 100 | 9933037 | 16,50 |
| 200 | 9933038 | 21,50 |



9 GASSCHLAUCH, GUMMI MIT GEWEBEEINLAGE

Mitteldruckschlauch. Kältebeständig -30 °C.

Anschluss G 1/4" LH-ÜM x Stecktülle (für Gassteckdosen).

| Länge (cm) | Art.-Nr. | Preis |
|------------|----------------|--------------|
| 30 | 9933046 | 6,90 |
| 80 | 9933047 | 9,80 |
| 150 | 9933048 | 16,50 |



10 MITTELDRUCK-SCHLAUCH

Zum Anschluss eines deutschen Gasreglers an einen Kartuschenkocher oder Kartuschengrill.

Anschluss G 1/4" LH-ÜM x AG 7/16x28.

Länge 100 cm **9918128 28,00**



11 GASREGLER

Mit Sicherheitsventil. Anschluss KLF x G 1/4" LH-KN. Das Produkt ist für Fahrzeuge (Einbau nur im Flaschenkasten) zugelassen.

50 mbar (1,5 kg/h)

9933050 12,50

30 mbar (1,2 kg/h)

9942556 22,50



12 VORDRUCKREGLER

Vordruckregler von 50 auf 30 mbar. Beidseitig 8 mm SRV. Zur Montage direkt vor 30 mbar Verbrauchern, um diese in 50 mbar Anlagen verwenden zu können.

9950805 43,50



13 EURO FÜLL SET

Zum Befüllen deutscher Gasflaschen durch autorisierte europäische Füllstellen.

4 Füllstutzen im Set.

D1 = I, CH

D2 = I, GR

D3 = B, DK, FIN, L, N, A, P, CH, I, S

D4 = DK, F, NL, I, A, CH, E

9955050 28,00



14 EURO SET

Zum Anschluss eines Druckreglers mit deutschem Anschluss auf die am europ. Markt gängigen Gasflaschen. Bestehend aus 4 Übergangsstutzen.

1 = I, CH

2 = I, GR

3 = B, DK, FIN, L, N, A, P, CH, I, S

4 = DK, F, NL, I, A, CH, E, GB

9955090 28,00



15 ADAPTER JUMBO

Quick On 35 mm. Ausgang W21.8 x 1/4" LH. Für Druckregler mit DE-Anschluss in ES, PT, DK, IE, NO, SE. Achtung! - bei Reglern mit KLF-Eingang ist noch der Anschlussstutzen als Dichtfläche nötig.

9950806 34,50



16 SICHERHEITS FLASCHEN-VENTIL

Für den Anschluss an Campinggaz Gasflaschen geeignet.

Anschluss CG (M 16 x 1,5) x AG KLF. Material Messing.

9933062 24,00



17 ÜBERGANGSTÜCK
Rechts/links (G ¼" LH-ÜM x SRV 8 mm), Messing.
9933025 6,40



18 SCHLAUCHBRUCHSICHERUNG
1,5 kg/h. Material Messing.
50 mbar **9933056 21,00**
30 mbar **9933057 21,00**



19 WINKEL-ÜBERGANGSTÜCK
Rechts/links zum Verbinden von Verbrauchern (G ¼" LH-KN) mit Rohr 8 mm, Messing.
9933026 14,00



20 ÜBERGANGSTÜCK
G ¼" LH-KN x RST 8 mm, Messing.
9933028 4,50



21 VERTEILERBLOCK VK 2
Zugang SRV 8, Abgänge jeweils SRV 8.
9933003 57,50



22 ABSPERRVENTIL
2 x SRV 8, Messing.
9933005 22,00



23 SCHNELLSCHLUSSVENTIL
SRV 8 x Kupplung 8mm, Messing.
9933008 64,00



24 GASKUPPLUNG
Mit Stecktülle 8 mm x SRV 8, Messing.
9933009 18,50
Ohne Stecktülle SRV 8. Messing.
9933011 18,50



25 ZWEIBEGEVENTIL
Anschluss G ¼" LH-ÜM x 2 x G ¼" LH-AG.
9933015 13,50



26 GASMENGENVENTIL
Anschluss G ¼" LH-ÜM x G ¼" LH-AG.
9933014 11,50



27 ANSCHLUSSSTUTZEN
Zur Verbindung von 33 kg Gasflaschen an DIN Regler.
9955060 11,00



28 SCHLAUCHVERBINDER
Beidseitig G ¼" LH-KN, Messing.
9933027 4,30



29 WINKEL-ÜBERGANGSTÜCK
Winkel-Übergangsstück links-links; G ¼" LH-ÜM x G ¼" LH-KN. Maße 3 x 2,9 x 1,7 cm (B x H x T).
9919056 18,50



30 STECKTÜLLE
8 mm, Messing
9933013 4,60



31 WA VERSCHRAUBUNG
Für den Anschluss von Haushaltskochern (½") an SRV 8 mm, Stahl, verzinkt.
9933021 15,00



Bitte beachten Sie die Erläuterungen der Piktogramme sowie die Gefahrenhinweise auf Seite 608 dieses Kataloges.



32 ÜBERWURFMUTTER
2 St./SB, Stahl, verzinkt.
8 mm **9933022 2,70**
10 mm **9933068 2,90**



33 BLINDSTOPFEN
1 St./SB, Messing.
8 mm **9933024 4,20**
10 mm **9933070 4,30**



34 SCHNEIDRING
5 St./SB, Stahl, verzinkt.
8 mm **9933023 5,20**
10 mm **9933069 3,80**



35 LECK-SUCHSPRAY
Achtung: H229.
125 ml **9933120 6,80**
Grundpreis pro 1 Liter = 54,40
400 ml **9933100 7,30**
Grundpreis pro 1 Liter = 18,25

36 – 39 SCHNEIDRING VERSCHRAUBUNGEN, VERZINKT FÜR GASROHR (8MM + 10 MM), 1 ST./SB



| Abb. | Typ | SVR Ausgang (mm) | Art.-Nr. | Preis |
|--------|-------------|------------------|----------------|-------------|
| 36 | Gerade | 8 | 9933017 | 4,20 |
| o.Abb. | Gerade | 10 | 9933065 | 5,30 |
| 37 | Winkel | 8 | 9933018 | 8,40 |
| o.Abb. | Winkel | 10 | 9933066 | 8,00 |
| 38 | T-Stück | 8 | 9933019 | 8,00 |
| o.Abb. | T-Stück | 10 | 9933067 | 9,40 |
| 39 | Reduzierung | 8/10 | 9933020 | 6,90 |



Fahrzeug- Technik



→ Pflegemittel
ab S. 418

**Weitere Artikel
finden Sie
online oder bei
Ihrem Movera-
Fachhändler.**

| | |
|---|---------|
| Vernetzungsmodule | 278-281 |
| Rangiersysteme | 282-290 |
| Kugelkupplungen | 291-293 |
| Stützen/Luftfeder- systeme | 294-302 |
| Reifenzubehör/Felgen | 303-305 |
| Antischlingersystem | 306-308 |
| Trittstufen | 309-311 |
| Auffahrkeile | 312-315 |
| Spiegel | 316-319 |
| Alarmanlagen | 320-323 |
| Sicherheit/ Zusatzschlösser | 316-331 |
| Fahrradträger | 332-353 |
| Anhängerkupplungen | 355-357 |
| Lastenträger | 359-363 |
| Leitern | 364-365 |
| Dachträger, - boxen | 366-367 |
| Sitze und Zubehör | 368-371 |
| Insektenschutz / Isolier- & Schutzmatten | 372-391 |
| Dachhauben, Fenster, Rollos & Aussteller | 392-402 |
| Lüftungsgitter & Serviceklappen | 403-408 |
| Tischgestelle, Tischfüße, Betten & Schlösser | 409-417 |
| Pflege-, Reinigungs-, Klebe- & Dichtmittel | 418-431 |



→ Fahrradträger
ab S. 332



Mehr Zeit für Auszeit

Freiheit fühlen bedeutet sorgenfrei sein – mit dem Kontrollsystem für Wohnwagen und Wohnmobile von easydriver erleben Sie unbeschwerte Urlaubsmomente. Vernetzen Sie ganz einfach Ihren mobilen Wohnraum und behalten Sie Ihr Zuhause auf Rädern überall im Blick – ohne selbst vor Ort sein zu müssen.



1 VERNETZUNGSMODUL CONNECT

o Inklusive Batterie

Batterietyp Lithium. Maße 8,9 x 4,8 x 13 cm (B x H x T). Gewicht 310 g.

9949605 769,00

Sicher mit easydriver connect:

- o GPS Ortungssystem, über die kostenlosen easydriver Apps my Caravanning und connect kann die genaue Position des Fahrzeugs jederzeit in Echtzeit abgerufen werden
- o Diebstahlschutz – Verlässt das Fahrzeug außerplanmäßig eine zuvor definierte, individuell festlegbare Sicherheitszone, wird unmittelbar über das Smartphone gewarnt
- o Assistance Service: In enger Zusammenarbeit mit der Polizei wird die Spur des gestohlenen Fahrzeugs ermittelt
- o Überall verbunden: Wichtige Informationen lassen sich auch aus großer Entfernung abrufen (Temperatur, Tankinhalt etc.)
- o Clevere Sensoren für die Überwachung einzelner Fahrzeugkomponenten sind beliebig erweiterbar

| | | |
|---------------------------------------|----------------|---------------|
| 1 Vernetzungsmodul connect | 9949605 | 769,00 |
| 2 Temperatursensor temp connect | 9949611 | 56,50 |
| 3 Gasflascheninhaltsensor lpg connect | | |
| Für Stahl- und Alufaschen | 9949609 | 100,00 |
| 4 Tankinhaltssensor liquid connect | 9949612 | 124,00 |
| 5 Bewegungssensor move connect | 9949607 | 66,50 |
| 6 Tür-/FensterSENSOR switch connect | 9949608 | 45,00 |
| 7 easydriver Safetyre | 9942773 | 161,00 |



Easydriver App myCaravanning

Ob Reifendruckkontrolle, schwierige Rangiermanöver oder die Sonnenausrichtung – all das funktioniert jetzt ganz einfach mittels Finger-Wisch auf dem Smartphone. Mit myCaravanning hast Du alle wichtigen Steuerungs- und Kontrollfunktionen und viele weitere Features unserer Fahrzeug- und Wetterwelt griffbereit in der Hosentasche.

- o Mehrere Fahrzeugprofile wählbar
- o Verbindung zum Elektronischen Stabilisierungssystem möglich
- o Für die App-Steuerung der easydriver Rangierhilfe ist ein zusätzlicher Appcontroller notwendig



easydriver App-Controller

Einfach smart rangieren.

Ein Griff in die Hosentasche, Smartphone gezückt und bequem los-rangiert: Mit der kostenlosen easydriver App myCaravanning auf dem Smartphone und dem App-Controller lassen sich die Rangierantriebe easydriver infinity, easydriver pro, easydriver active und easydriver basic einfach und sicher steuern. Ob millimetergenaues Rangieren und Wenden oder auf der Stelle drehen: Das alles gelingt mit dem App-Controller wie von Zauberhand. Per Fingertipp setzt sich der Caravan über die App sanft und kraftvoll in Bewegung und ist so innerhalb kürzester Zeit in der gewünschten Position.

- Weitergabe der Steuerbefehle via Bluetooth – vom Smartphone-Display direkt an den easydriver Rangierantrieb
- App-Controller nachrüstbar (serienmäßig enthalten bei easydriver infinity)
- zusätzliches Software-Update bei easydriver Rangierantrieben bis 2015 erforderlich
- unbeabsichtigtes Bedienen der easydriver App ausgeschlossen



8 APP-CONTROLLER

Mit einem Fingertipp den Caravan bewegen. Mit der easydriver-App lassen sich die Rangierantriebe easydriver pro und active mühelos per Smartphone steuern.

- App kostenlos verfügbar

9940469
146,00

Clever mitgedacht!

Um deinen Caravan nicht versehentlich ins Rollen zu bringen, verfügt die easydriver App über einen ebenso simplen wie effektiven Sicherheitsmechanismus. Und so funktioniert's: Sowohl in der linken als auch in der rechten unteren Ecke ist in der App das easydriver Logo platziert. Erst beim aktiven Berühren eines dieser Logos mit der einen Hand, lassen sich mit der anderen Hand die Richtungsfelder auf dem Display steuern. So rangieren Caravan-Fans smart und sicher los.

Immer auf der sicheren Seite: easydriver safetyre

Du brauchst nicht das komplette Paket? Kein Problem! Mit den beiden Apps easydriver safetyre und easydriver move hast du zwei Kernfunktionen einzeln im Griff: Während Du mit der App easydriver move und dem App-Controller vom Fachhändler (serienmäßig bei easydriver infinity) Steuerbefehle an Deinen easydriver-Rangierantrieb übermitteln kannst, liefert Dir die App easydriver safetyre in Verbindung mit den safetyre-Sensoren alle wichtigen Informationen über den Zustand Deines Reifens direkt ans Tablet oder Smartphone.



9 EASYDRIVER SAFETYRE

- Reifendruckkontrolle für alle Caravans, Reisemobile und Anhänger
 - Sensoren anstelle der normalen Kappen auf das Ventil aufsetzen
 - Max. Reifendruck 6,3 bar
 - Lieferumfang 2 Sensoren (es können 2 oder 3 Sets gleichzeitig genutzt werden)
 - Anzeige über easydriver App
 - Austauschbare Batterie (CR 1632)
 - Diebstahlsicherung
 - Bluetooth 2,4 GHz
 - Einsatztemperaturen -20 °C bis 85 °C
- Betriebsspannung 3 V. Gewicht 10 ± 1 g je Sensor.

9942773
161,00


Modulares System



THITRONIK® APP

Kompatible Module für das Vernetzungsmodul finden Sie auf Seite 308 - 309



1 BLUETOOTH® VERNETZUNGSMODUL

Das Vernetzungsmodul ist ein raffinierter Baustein für Ihr THITRONIK®-Sicherheitssystem: Bedienen Sie alle fernsteuerbaren Funktionen der WiPro III bequem mit dem Smartphone. Auch andere berechnete Nutzer können so jederzeit bequem die Anlage scharf oder unscharf schalten. Wer eine WiPro III safe.lock besitzt, kann auch auf die vorhandene Zentralverriegelung zugreifen, denn mit dem Vernetzungsmodul ist das Öffnen und Schließen des Fahrzeuges ohne Fahrzeugschlüssel und Handsender möglich. Eingebunden werden kann das Vernetzungsmodul auch bei bereits verbautem Ortungssystem Pro-Finder.

- o Steuerung der WiPro III per BLUETOOTH®
- o Zentralverriegelung per Smartwatch und Smartphone steuern (nur in Verbindung mit der WiPro III safe.lock)
- o Easy add 3.0: Nachträgliches Koppeln von Funkzubehör per App

Nennspannung 12/24 V. Maße 52 x 25 x 56 mm (B x H x T). Gewicht 150 g.

9943353

145,00



Truma iNet X System

start smart. be smart. stay smart



2 VERNETZUNGSMODUL INET X PANEL

Das Truma iNet X Panel ermöglicht die Anbindung und Steuerung von Truma Produkten und weiteren Geräten. Als Teil des Truma iNet X Systems sind nachträgliche Erweiterungen und Updates möglich, wodurch ihr Fahrzeug immer smarter wird.

Technische Highlights:

- o 4,3" Farbdisplay
- o Touchscreenbedienung
- o Backup Batterie - Einstellungen bleiben auch bei Stromausfall erhalten
- o Steuerung über Smartphone möglich (via Bluetooth)
- o Updatefähig
- o Intuitive und mehrsprachige Menüführung
- o Außen- und Innentemperaturfühler
- o Erweiterbar um Elemente des Truma iNet X Systems, z. B. Fernsteuerung

Touchscreen-Display TFT-LCD 4,3" (resistiv). Spannungsversorgung typ. 12 V (8 V - 16 V). Schnittstellen TIN-Bus, CI-Bus, CAN-Bus, Bluetooth. Leistungsaufnahme typ. 1,5 W (0.13 mAh). Batterie Knopfzelle Lithium 3 V CR 2032. Maße 96,7 x 120,1 x 31 mm (L x B x H). Gewicht ca. 150 g.

9944551

391,00

Truma hat eine offene Systemlösung geschaffen, die ein smartes Fahrzeug durch vernetzte und intelligente Geräte ermöglicht. Der Alltag auf Reisen wird damit noch komfortabler und sicherer. Entdecken Sie die Zukunft des Campings!



Truma iNet X App
Mit der kostenfreien App ist die Steuerung zusätzlich über das eigene Smartphone möglich - die Menüführung ist analog zu dem Bediensystem.



3 AUßENTEMPERATUR-FÜHLER INET X

Temperatursensor zur Anzeige der Außentemperatur am Bedienteil.

9944552 41,50

Mit der E-Trailer-App auf Ihrem Smartphone sind Sie stets über alle Systeme an Bord Ihres Wohnmobils oder Wohnwagens informiert. Dies vermittelt ein sicheres und angenehmes Gefühl und kann viele

Probleme und Unannehmlichkeiten verhindern. **Mit der App alles im Blick! Kostenlos erhältlich im Google Play Store und Apple App Store.**

1. E-Trailer Starterpakete



4 STARTERPAKET BASIC
Mit dem Starterpaket Basic haben Besitzer von Wohnwagen oder Wohnmobilen den Ladezustand ihrer Batterie und die Neigung ihres Fahrzeugs mit dem Smartphone im Blick. Zudem eröffnet das Starterpaket Basic die Möglichkeit zur Ergänzung zahlreicher weiterer E-Trailer Module oder Vorteilspakete.



9956601 280,00



5 STARTERPAKET PLUS
Das Starterpaket Plus kann zusätzlich zum Bluetooth Signal auch eine Internetverbindung über eine eSIM herstellen. Damit lässt sich die Funktion E-Track&Trace aktivieren, mit der eine GPS-Ortung des Fahrzeugs möglich ist. Zudem wird das Starterpaket Plus ab 2024 zur Basisstation für neue Sensoren zur Fernabfrage.



9949021 437,00

LIEFERUMFANG BASIC:

- o E-Connect Vernetzungsmodul mit Bluetooth
- o E-Level elektronische Wasserwaage
- o E-Volt Batteriestatus
- o Verbindung nur über Bluetooth

LIEFERUMFANG PLUS:

- o E-Connect Vernetzungsmodul mit Bluetooth und Internet
- o E-Level elektronische Wasserwaage
- o E-Volt Batteriestatus
- o E-Track&Trace GPS
- o Verbindung mit Bluetooth- und Internet, Fernabfrage möglich

2. Erweitern Sie das System mit den Modulen Ihrer Wahl

Mehr Informationen und Vorteilspakete finden Sie online



NEU



6 BEWEGUNGSMELDER E-MOVEMENT
Die drahtlosen Sensoren von E-Movement behalten das Wohnmobil für den Besitzer im Auge. Sobald ein Sensor eine Bewegung im Campingfahrzeug feststellt, wird sofort eine Benachrichtigung an das Smartphone gesendet und es können sofort Maßnahmen ergriffen werden. Nur in Kombination mit einem Starterpaket Plus und einem gültigen Abonnement zu verwenden.

LIEFERUMFANG:

- o bis zu 5 Sensoren kombinierbar (auch mit E-Switch kompatibel)
- o Montage mit Klebepad oder Schrauben möglich
- o Abdeckung 2 - 3 m bei Deckenmontage, 6 m bei Wandmontage

Inklusive 2 Alkali-Mangan-Batterien. Maße 10 x 3,5 cm (ø x H).

9949572 124,00



7 REIFENDRUCKSENSOR E-PRESSURE
Zur Überprüfung des richtigen Reifendrucks.

9956599 146,00



8 TÜR-/FENSTERSENSOR E-SWITCH
Überprüft, ob alle Türen, Fenster und Dachhauben geschlossen sind.

9956669 101,00



9 STÜTZLASTSENSOR E-LOAD
Stützrad mit integriertem Stützlastsensor zur zuverlässigen Ermittlung der Stützlast. Bis maximal 150 kg Stützlast.

9956598 325,00



10 WASSERLEVELSENSOR E-WATERLEVEL
Zur Bestimmung des Wasserfüllstandes. Maße 8,5 x 43 x 8,5 cm (B x H x T).

9956679 146,00



11 TEMPERATURSENSOR E-TEMPERATUR
Für Temperatur- und Luftfeuchtigkeitsanzeige für innen und außen. Es können bis zu 5 Sensoren hinzugefügt werden.

9956597 67,50



12 GASLEVELSENSOR E-GASLEVEL
Zur Bestimmung des Gasfüllstandes von Stahlflaschen.

9948622 146,00

13 E-GASLEVEL ADAPTER (o. Abb.)
Für Alugasflaschen ist ein Adapter erhältlich.

9948623 46,00

Mover smart

EINFACHE MONTAGE, LEICHTE BEDIENUNG, PRÄZISE FAHREIGENSCHAFTEN

Truma Produkte sind ausschließlich für Vertragspartner erhältlich.



Der Mover smart ist das Mittelklassemodell unter den Rangierhilfen. Er punktet durch sein überzeugendes Preis-/Leistungsverhältnis – bei bewährter truma Qualität.

Mover smart M und Truma Mover smart A.

M wie manuell, A wie automatisch: Schon ist der wesentliche Unterschied zwischen den beiden Rangiersystemen erklärt.

Während Sie den Mover smart M von Hand per Hebelbewegung an- und abschwenken, geht das beim Mover smart A bequem per Knopfdruck.

Der Mover smart A4 ist sogar für doppelachsige Caravans bis 2.800 kg geeignet und kann automatisch an- und abschwenken.

- o **Universell:** Passen an alle gängigen Rahmen
- o **Kontrolliert:** Sanft anfahren, exakt anhalten
- o **Intuitiv:** Mit der handlichen Fernbedienung spielend leicht rangieren
- o **Leistungstark:** Meistern Steigungen von 13 %



1 MOVER SMART M

- o **Mehr Kraft:** bis 2.000 kg rangieren
- o **Einfach:** Manuell an- und abschwenken per Hebelbewegung von einer Seite – ganz ohne zu kurbeln
- o Für **einachsige** Caravans bis 2.000 kg Gesamtgewicht

Lieferumfang 2 Antriebseinheiten Mover smart M (links, rechts), Fernbedienung, Mover Steuerung, Anschlusskabel, Befestigungsteile, Anschwenkhebel.

Max. Steigfähigkeit (bei max. Gewicht) 13 %. Spannungsversorgung 12 V.

Max. Stromaufnahme 125 A. Stromaufnahme Ø 35 A. Max. Geschwindigkeit 0,15 m/s = 9 m/s. Gewicht 33 kg.

9949074 1.649,00

2 MOVER SMART A4

- o **Überlegen:** Beim Tandemachser bis 2.800 kg souverän rangieren und auf Knopfdruck automatisch an- und abschwenken
- o Für **doppelachsige** Caravans bis 2.800 kg Gesamtgewicht

Lieferumfang 4 Antriebseinheiten Mover smart A (links, rechts, vorn, hinten), Fernbedienung, Mover Steuerung, Anschlusskabel, Befestigungsteile.

Max. Steigfähigkeit (bei max. Gewicht) 10 %. Spannungsversorgung 12 V.

Max. Stromaufnahme 150 A. Stromaufnahme Ø 60 A. Max. Geschwindigkeit 0,15 m/s = 9 m/s. Gewicht 64 kg.

9949075 4.289,00

3 MOVER SMART A

- o **Bequem:** Auf Knopfdruck automatisch an- und abschwenken
- o Für **einachsige** Caravans bis 2.000 kg Gesamtgewicht

Lieferumfang 2 Antriebseinheiten Mover smart A (links, rechts), Fernbedienung, Mover Steuerung, Anschlusskabel, Befestigungsteile. Max. Steigfähigkeit (bei max. Gewicht) 13 %. Spannungsversorgung 12 V. Max. Stromaufnahme 125 A. Stromaufnahme Ø 35 A. Max. Geschwindigkeit 0,15 m/s = 9 m/s. Gewicht 32 kg.

9949368 2.188,00



| | |
|--|-----------------|
| Achsen | |
| Antriebseinheiten | 2 |
| Ab-Anschwenken | manuell |
| Max. zulässiges Gesamtgewicht | 2.000 kg |
| Max. Steigfähigkeit* | 13 % |
| Spannungsversorgung | 12 V |
| Stromaufnahme durchschnittlich /maximal | 35 A / 125 A |
| Max. Geschwindigkeit | ca. 9 m / min |
| Gewicht insgesamt | 33 kg |
| 5 Jahre Garantie | ja |
| Truma Service | ja |
| Empfohlenes Ladegerät | PowerSet |
| Empfohlene Batteriegröße (Rundzellen, AGM/Gel, Blei-Säure) | 55 / 70 / 80 Ah |
| Art.-Nr. | 9949074 |
| Preis | 1.649,00 |

MOVER SMART M

einachsige Caravans

| | |
|--|-----------------|
| Achsen | |
| Antriebseinheiten | 2 |
| Ab-Anschwenken | manuell |
| Max. zulässiges Gesamtgewicht | 2.000 kg |
| Max. Steigfähigkeit* | 13 % |
| Spannungsversorgung | 12 V |
| Stromaufnahme durchschnittlich /maximal | 35 A / 125 A |
| Max. Geschwindigkeit | ca. 9 m / min |
| Gewicht insgesamt | 33 kg |
| 5 Jahre Garantie | ja |
| Truma Service | ja |
| Empfohlenes Ladegerät | PowerSet |
| Empfohlene Batteriegröße (Rundzellen, AGM/Gel, Blei-Säure) | 55 / 70 / 80 Ah |
| Art.-Nr. | 9949074 |
| Preis | 1.649,00 |

MOVER SMART A

einachsige Caravans

| | |
|--|-----------------|
| Achsen | |
| Antriebseinheiten | 2 |
| Ab-Anschwenken | automatisch |
| Max. zulässiges Gesamtgewicht | 2.000 kg |
| Max. Steigfähigkeit* | 13 % |
| Spannungsversorgung | 12 V |
| Stromaufnahme durchschnittlich /maximal | 35 A / 125 A |
| Max. Geschwindigkeit | ca. 9 m / min |
| Gewicht insgesamt | 32 kg |
| 5 Jahre Garantie | ja |
| Truma Service | ja |
| Empfohlenes Ladegerät | PowerSet |
| Empfohlene Batteriegröße (Rundzellen, AGM/Gel, Blei-Säure) | 55 / 70 / 80 Ah |
| Art.-Nr. | 9949368 |
| Preis | 2.188,00 |

MOVER SMART A4

doppelachsige Caravans

| | |
|--|------------------|
| Achsen | |
| Antriebseinheiten | 4 |
| Ab-Anschwenken | automatisch |
| Max. zulässiges Gesamtgewicht | 2.800 kg |
| Max. Steigfähigkeit* | 10 % |
| Spannungsversorgung | 12 V |
| Stromaufnahme durchschnittlich /maximal | 60 A / 150 A |
| Max. Geschwindigkeit | ca. 9 m / min |
| Gewicht insgesamt | 64 kg |
| 5 Jahre Garantie | ja |
| Truma Service | ja |
| Empfohlenes Ladegerät | PowerSet plus |
| Empfohlene Batteriegröße (Rundzellen, AGM/Gel, Blei-Säure) | 75 / 90 / 100 Ah |
| Art.-Nr. | 9949075 |
| Preis | 4.289,00 |

*bezogen auf das zulässige Gesamtgewicht



Auch ohne truma Vertragspartnerschaft erhältlich.



4 RANGIERHILFE GO2

Die bewährte Rangierhilfe GO2 wurde weiterentwickelt und optimiert. Der GO2 bewegt einachsige Caravans mit einem zulässigen Gesamtgewicht von 1.800 kg einfach und komfortabel über 13 % Steigung.

- o **Präzise:** Mit verbesserten Fahrprogrammen millimetergenau Rangieren und Ankuppeln
- o **Einfach:** Manuell an- und abschwenken per Hebelbewegung von einer Seite – ganz ohne zu kurbeln
- o **Leicht und kompakt:** mit 33 kg ein echtes Leichtgewicht
- o **Komfortabel:** optimaler Bedienkomfort dank ergonomischer und intuitiver Fernbedienung

- o **Einfach:** Das bewährte Schnell-Befestigungssystem garantiert Ihnen eine einfache Montage
 - o **Einbau:** Mit dem Befestigungssatz, der im Lieferumfang enthalten ist, wird die Rangierhilfe GO2 an allgängigen Rahmen mit L- oder U-Profil montiert
- Weiteres Zubehör ist in den meisten Fällen nicht erforderlich. Für alle anderen Chassis (z. B. für AL-KO, BPW, Knott und Eriba Touring Chassis) ist umfangreiches Montagezubehör erhältlich.
- Spannungsversorgung 12V. Stromaufnahme maximal 100A. Aufnahme Ø 28A (in der Ebene bei einem zulässigen Gesamtgewicht von 1.800 kg). Maximale Geschwindigkeit 9 m/min. Gewicht 33 kg.

9949415 1.484,00



Truma Mover XT

FÄHRT RUCKFREI UND SICHER UM DIE ECKE

Extrem überlegen: Mit dem Mover XT lassen sich Caravans souverän, sicher und präzise manövrieren – auch um Ecken und Kurven. Selbst in schmale Stellplätze auf engstem Raum wird mühelos eingeparkt. Die kraftvollen Motoren meistern je nach Modell Steigungen bis 13 Prozent.

- **Leicht:** bis zu 20 kg Gewichtsersparnis
- **Präzise:** 100 % Geradeauslauf wie auf Schienen
- **Exakt:** Millimetergenau am Zugwagen ankupplern. Auf engstem Raum einparken
- **Kraftvoll:** Stufenlos beschleunigen dank der Truma Dynamic Move Technology



1 MOVER XT

- Manövriert einachsige Caravans mit einem zulässigen Gesamtgewicht von 2.300 kg zuverlässig über Steigungen bis 13 %
- Mit unschlagbaren 28 kg das leichteste Rangiersystem seiner Klasse
- Führt weich und präzise um Ecken und Kurven
- Maximale Kontrolle per Fernbedienung

Spannungsversorgung 12 V. Stromaufnahme max. 150 A. Aufnahme ø 28 A. Gewicht (ohne Batterie) 28 kg.

9985233 3.057,00

2 MOVER XT L

- Variante für AL-KO Leichtbau-Chassis
- Montage an Chassis mit Rahmenschräge von 5°
- Manövriert einachsige Caravans mit einem zulässigen Gesamtgewicht von 1.500 kg zuverlässig über Steigungen bis 20 %
- Mit unschlagbaren 28 kg das leichteste Rangiersystem seiner Klasse

Spannungsversorgung 12 V. Stromaufnahme max. 150 A. Aufnahme ø 28 A. Gewicht (ohne Batterie) 28 kg.

9985234 3.244,00

3 MOVER XT 2

- Bewegt doppelachsige Caravans bis 2.400 kg souverän über Steigungen bis 10 %
- Mit unschlagbaren 28 kg das leichteste Rangiersystem seiner Klasse

Spannungsversorgung 12 V. Stromaufnahme max. 150 A. Aufnahme ø 28 A. Gewicht (ohne Batterie) 28 kg.

9985235 3.244,00

4 MOVER XT 4

- Seine vier starken Motoren bewegen Ihren Premium-Caravan ruckfrei und sicher um jede Ecke – einfach bequem per Fernbedienung.
- Für doppelachsige Caravans, 4-motorig
- Mit unschlagbaren 60 kg das leichteste Rangiersystem seiner Klasse
- Bis 3.100 kg über Steigungen bis 10 %

Spannungsversorgung 12 V. Stromaufnahme max. 150 A. Aufnahme ø 37 A. Gewicht (ohne Batterie) 60 kg.

9985236 5.279,00

Die technisch zulässige Gesamtmasse des Fahrzeugs sowie die technisch zulässige Gesamtmasse auf der Achse dürfen nicht überschritten werden. Nachträglich am Fahrzeug angebrachtes Zubehör verringert die Zuladungsmöglichkeit und beeinflusst die Achslasten. Nachträgliche Änderungen am Fahrzeug (z. B. Ablostung), die die Massewerte des Fahrzeugs beeinflussen, liegen im Verantwortungsbereich des Fahrzeughalters. Weitere Hinweise & Erläuterungen zur Gewichtsthematik finden Sie in den Verkaufsunterlagen und auf den Websites der Hersteller.

PowerSets – Sparen Sie bis zu 20 kg Systemgewicht!

Das PowerSet aus Optima® Batterie und Truma Ladegerät BC 10 punktet bei Preis und Ausführung. Das BC 10 überzeugt mit seinen kompakten Abmessungen, nur 0,8 kg Gewicht, einer Ladeleistung von 10 A und einem „Plug-and-play“-Anschluss. Dieser ermöglicht Ihnen, das Ladegerät mit einem Handgriff zu entnehmen, um zum Beispiel im Winter Ihre Autobatterie nachzuladen. Den Batterietyp (Nass/Gel, AGM oder Optima®) wählen Sie über

den Auswahlsschalter. Die entsprechende Ladekurve wird dann automatisch eingestellt. Speziell für die leistungsstarken Optima® Batterien haben wir eine Ladekurve entwickelt, die die Batterie perfekt lädt und eine maximale Verfügbarkeit garantiert. Zudem ist das BC 10 vollständig gegen Staub und Spritzwasser geschützt.



ALLE SETS BESTEHEND AUS:

- Batterie
- Truma Ladegerät BC 10 (10 A)
- Trennschalter
- Easy click® Polklemmen (Festeinbau)
- Zweites Ladekabel zum flexiblen Laden
- Temperaturfühler



5 POWERSET PLUS
7-teiliges Set
Batterie: Optima® YT S 5.5
Gewicht 26,5 kg (nur Batterie).

9950537 806,00



6 POWERSET FÜR XT 4
7-teiliges Set
Batterie: Optima® YT S 4.2
Gewicht 19,5 kg (nur Batterie).

9950538 730,00



7 POWERSET LIGHT FÜR XT, XT 2 UND XT L
7-teiliges Set
Batterie: Optima® YT S 2.7
Gewicht 11,6 kg (nur Batterie).

9950539 649,00



8 FLACHRAHMENSATZ

Zum Ausgleich einer Rahmenhöhe unter 8 cm (Mover XT, XT 2, XT 4) bzw. 11 cm (Mover SX, smart). Bestehend aus Montageplatten (je 24 cm hoch) inkl. Schrauben und Muttern.

9985212 167,00



9 FLACHRAHMENSATZ KURZ

Zum Ausgleich einer Rahmenhöhe unter 8 cm (Mover XT, XT 2, XT 4) bzw. 11 cm (Mover SX, smart). Bestehend aus Montageplatten (je 17 cm hoch) inkl. Schrauben und Muttern.

9906545 167,00



10 ADAPTERSATZ PASSEND FÜR ERIBA TOURING

Einbauset zur Ergänzung des Rechteckprofils. Zur Montage an ein Chassis mit Rechteckprofil. Für Mover XT, SX, smart.

9985213 252,00



11 ADAPTERSATZ PASSEND FÜR ERIBA TOURING TROLL

Einbauset zur Ergänzung des Rechteckprofils. Zur Montage hinter der Achse. Für Mover XT, SX, smart.

9985204 313,00



12 ADAPTERSATZ AL-KO VARIO III / AV

Bei Caravans mit Rahmenstärken kleiner als 2,8 mm zur Rahmenverstärkung zwingend erforderlich! Für Mover XT, SX, smart.

9985209 128,00



13 ADAPTERSATZ M FÜR AL-KO-RAHMEN

Mit Achsenverschiebung bis 1.800 kg zulässiges Gesamtgewicht. Zum Ausgleich von Rahmenkanten. Für Mover XT, SX, smart.

9905849 117,00



14 ADAPTERSATZ M FÜR AL-KO

Mit durchgehendem Rahmen und 1.900 – 2.000 kg zulässigem Gesamtgewicht. Zum Ausgleich von Rahmenkanten. Für Mover XT, SX, smart.

9911104 124,00



15 ADAPTERSATZ M KURZ FÜR AL-KO

Mit Achsenverschiebung bis 1.800 kg zulässiges Gesamtgewicht, zum Ausgleich von Rahmenkanten. Für Truma Mover XT, SX, smart.

9942306 124,00



16 ADAPTERSATZ KNAUS PASSEND FÜR TABBERT DYONIC

Verstärkung der Rahmen bei Wohnwagen mit Knaus Tabbert/Dyonic Chassis AB3 bis 2.000 kg und AB4 bis 2.000 kg. Zusätzlich kann der Distanzatz 30 mm oder 60 mm verwendet werden. Zur Montage vor der Achse. Für Mover XT, SX, smart.

9943972 106,00



17 ADAPTERSATZ KNAUS PASSEND FÜR TABBERT DYONIC

Verstärkung der Rahmen bei Wohnwagen mit Knaus Tabbert/Dyonic Chassis AB3 bis 1.500 kg. Zusätzlich kann der Distanzatz 30 mm oder 60 mm verwendet werden. Zur Montage vor der Achse. Für Mover XT, SX, smart.

9943971 106,00



18 DISTANZSATZ*
Zum Ausgleich der Höhe von 3 cm bei einem Mover XT, XT2, XT4 Rahmenhöhe von < 14 cm – 11 cm Mover SX, smart Rahmenhöhe von < 17 cm – 14 cm.


30 mm* **9907638 139,00**
60 mm **9907637 139,00**

*Distanzätze für Befestigungssystem ab Baujahr 05/2012. Für Mover SE (R), S (R), SX, XT, smart Am Fahrzeugrahmen darf weder gebohrt noch geschweißt werden!

Rangiersystem MAMMUT

Das bewährte mammutstarke Rangiersystem vom weltweit führenden Fahrwerksspezialisten für Caravans. Inklusive Fernbedienung mit Joystick für perfekte und präzise Einhandbedienung.

- o Drehen auf der Stelle bis 360°
- o Ergonomische Fernbedienung mit Joystick
- o Stufenlose Geschwindigkeitsregulierung und Richtungsänderung
- o Softstart und Softstop
- o Maximale Bodenfreiheit
- o M-Anbindung
- o Passt an fast jeden Caravan
- o Robustes Aluminiumgehäuse (Spritzwassergeschützt IP65)
- o Doppelt gelagerte und sandgestrahlte Walzen
- o Weltweites Servicenetz
- o 5 Jahre Garantie gemäß AL-KO Garantiebedingungen



AL-KO-Chassis mit der „M“-Prägung am Längsrahmen (EA ab Mj. 2010 / TA ab Mj. 2015) verfügen serienmäßig über Aufnahmebohrungen für das Mammut-System.

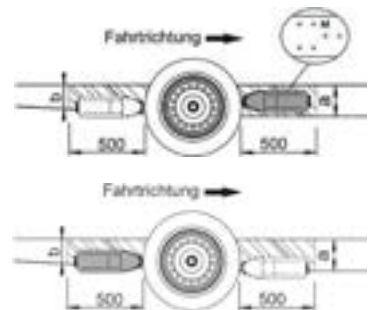


1 EINACHS-VARIANTE

Steigfähigkeit max 2.250 kg (15 % 2.000 kg, 17 % 1.800 kg, 28 % 1.200 kg).

| Typ | Gewicht (kg) | Art.-Nr. | Preis |
|-----|--------------|----------------|-----------------|
| M20 | 32 | 9978052 | 3.623,00 |

| | | | |
|-----|----|----------------|-----------------|
| S21 | 42 | 9978053 | 3.780,00 |
| S22 | 42 | 9978054 | 3.780,00 |



| | Montage vor Achse | | Montage hinter Achse | |
|--------------------------|-------------------|------|---|---------------------|
| | Ja | Nein | Nein | |
| „M“ vor Achse ab Bj 2010 | | | „M“ hinter Achse (ggf. mit Verstärkungskit 9978039) | |
| Höhe a > 184 mm | M20 | S21 | S21 | Höhe b > 184 mm |
| Höhe a = 125-184 mm | S22 | S22 | S22 | Höhe b = 125-184 mm |
| Höhe a < 125 mm | S23* | S23* | S23* | Höhe b < 125 mm |

Rangiersystem RANGER

Das neue starke Einsteigermodell für einachsige Caravans bis 1,8 Tonnen und Tandem-Caravans bis 2,5 Tonnen. Millimetergenaues Rangieren ohne fremde Hilfe, selbst im unebenen Gelände.

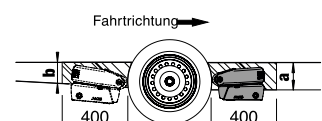
- o AL-KO Qualität und Design
- o Steigfähigkeit bis 18 % (lange Steigung) / über 18 % (kurze Steigung, z. B. Auffahrkeile)
- o Perfekte und geprüfte AL-KO Chassis-Anbindung vom europäischen Chassis-Marktführer
- o Softstart und Softstop
- o Ergonomische Fernbedienung mit Lanyard
- o LED-Anzeige auf der Kontrollbox und Fernbedienung bei Überlastung und Fehlfunktionen
- o Passt an fast jeden Caravan bis 1,8 t (Einachs) bzw. 2,5 t (Tandem)
- o Geschützte Mechanik
- o Weltweites Servicenetz
- o 5 Jahre Garantie (gemäß AL-KO Garantiebedingungen)



2 EINACHS-VARIANTE

| Typ | Gewicht (kg) | Art.-Nr. | Preis |
|-----|--------------|----------------|-----------------|
| S21 | 37 | 9940795 | 1.732,00 |

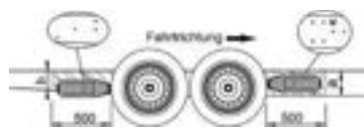
ggf. Montagezubehör verwenden (Freiräume (a/b)).
max. zul. Ges.-Gewicht Caravan: 1,8 t
max. Steigfähigkeit 18 % bei 1,5 t



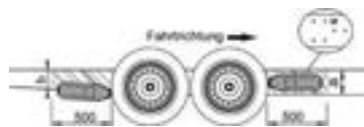
**3 TANDEM-VARIANTE**

Steigfähigkeit max. 3.000 Kg 15 %.

| Typ | Gewicht (kg) | Art.-Nr. | Preis |
|----------|--------------|----------|-------|
| TM40067 | 9978055 | 6.459,00 | |
| TM420 77 | 9978056 | 6.616,00 | |



| | | | |
|----------|---------|----------|--|
| TM402 74 | 9913834 | 6.616,00 | |
|----------|---------|----------|--|



| | | | |
|----------|---------|----------|--|
| TS412 84 | 9978057 | 6.773,00 | |
|----------|---------|----------|--|

| | | | |
|----------|---------|----------|--|
| TS422 84 | 9913835 | 6.773,00 | |
|----------|---------|----------|--|



Batterieempfehlung ab Seite 505:
Min. 80 Ah AGM, min. 66 Ah Spiralzellen-
technologie Optima, min. 30 AH Lithium.

Montage vor + hinter Achse

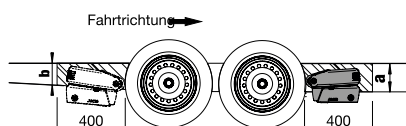
| | „M“ vor Achse ab Bj 2010 | | 2 Bohrungen hintere Achse gem. Abb. (ab Bj 2015) | | |
|---------------------|-----------------------------|--------------------|---|--------|------------------------------------|
| | Ja | Nein | Ja | Nein | |
| Höhe a > 184 mm | TM400 TM402 TM403** | | X X X | X X | Höhe b ≥ 125 mm Höhe b < 125 mm |
| Höhe a > 184 mm | | TS412 TS413** | | S22 | Höhe b ≥ 125 mm Höhe b < 125 mm |
| Höhe a = 125-184 mm | TM420 TS422 TS423** | TS422 TS423** | X X X | X X | Höhe b ≥ 125 mm Höhe b < 125 mm |
| Höhe a < 125 mm | TS432** TS423** | TS432** TS423** | X X | X X | Höhe b ≥ 125 mm Höhe b < 125 mm |

**= Bodenfreiheit beachten. Beratung und Montage durch
AL-KO + Fachhandel

**5 ZUSATZKIT FÜR FAHRGESTELLE
AL-KO VARIO III AV**Zusatzkit für Rangiersystem Mammut und
Ranger. Variante Untereinbau.**9978039 58,00****4 TANDEM-VARIANTE**

| Typ | Gewicht (kg) | Art.-Nr. | Preis |
|-------|--------------|----------|----------|
| TS411 | 74 | 9940796 | 3.307,00 |

ggf. Montagezubehör verwenden (Freiräume (a/b)).
max. zul. Ges.-Gewicht Caravan: 2,5 t
max. Steigfähigkeit 18 % bei 1,8 t

**6 ZUSATZKIT RAHMENHÖHE 150 - 185 MM**
Für Rangiersystem Mammut. Inhalt 6 Dis-
tanzplatten mit Schraubmaterial.6 Stück **9978041 140,00****7 ZUSATZKIT RANGER ZUM UNTEREINBAU**
Für Rangiersystem Ranger. Zum Höhenaus-
gleich Rahmenhöhe < 193 mm, für durch-
gehende U- und C-Profilrahmen.**9924937 51,50**



Freie Zeit voraus.
Urlaub nur mit easydriver.



1 EASYDRIVER INFINITY 2.5

Schneller, stärker und smarter.

- o Deutlich besserer Wirkungsgrad
- o Die gesamte Technik ist optimal abgedichtet und somit vor Wasser geschützt
- o Maximale Traktion und Montageflexibilität durch das Tyrefree-Konzept (freie Positionierung der Rolle am Reifen) in Verbindung mit dem bisher größten Anschwenkweg von 70 mm
- o Standardmäßig inkl. App-Controller
- o Liefert wichtige Betriebsdaten in Echtzeit (z.B. Steigung, Batteriestatus, etc.)

2 EASYDRIVER PRO 2.0

Ausgezeichnet fürs Camping.

- o Automatisches An- und Abschwenken auf Knopfdruck
- o Für jede Fahrzeuggröße
- o Inklusive Funk-Fernbedienung für alle Funktionen mit Rückmeldung des Gerätestatus
- o Preisgekrönt mit dem Red Dot Award: Product Design, dem Plus X Award sowie dem German Design Award Special Mention 2017
- o Prämierte intuitiv-einfache easydriver-Bedienung



3 EASYDRIVER ACTIVE 2.0

Unser manuelles Kraftpaket.

- o Mühelos an- und abschwenkbar mit Handkurbel oder Akkuschauber
- o Für jede Fahrzeuggröße
- o Kompaktes und korrosionsbeständiges Designgehäuse
- o Inklusive Funk-Fernbedienung für alle Funktionen mit Rückmeldung des Gerätestatus

4 EASYDRIVER ACTIVE 2.3

Der Active mit mehr Kraft.

- o Mühelos an- und abschwenkbar mit Handkurbel oder Akkuschauber
- o Für jede Fahrzeuggröße
- o Kompaktes und korrosionsbeständiges Designgehäuse
- o Inklusive Funk-Fernbedienung für alle Funktionen mit Rückmeldung des Gerätestatus

5 EASYDRIVER BASIC 1.6

Manueller Wegbegleiter zum Einstiegspreis.

- o Manuell an- und abschwenkbar per Handkurbel oder Akkuschauber
- o Günstiger Einstieg in die Welt der easydriver Rangierantriebe
- o Inklusive Funk-Fernbedienung

EINACHSER

| | 1 | 2 | 3 | 4 | 5 |
|-------------------------------|--|--|--|--|--|
| Modell | INFINITY 2.5 | PRO 2.0 | ACTIVE 2.0 | ACTIVE 2.3 | BASIC 1.6 |
| Steigfähigkeit* | 15 % bei 2.500 kg 33 % bei 1.200 kg | 15 % bei 2.000 kg 28 % bei 1.200 kg | 15 % bei 2.000 kg 28 % bei 1.200 kg | 15 % bei 2.300 kg 30 % bei 1.200 kg | 15 % bei 1.600 kg 25 % bei 1.200 kg |
| Anschwenkart | automatisch | automatisch | manuell | manuell | manuell |
| Stromaufnahme | ca. 18 A | ca. 20 A | ca. 20 A | ca. 25 A | ca. 20 A |
| Serienmäßig mit Fernbedienung | ja | ja | ja | ja | ja |
| App-Steuerung | ja | - ** | - ** | - ** | - ** |
| Garantie *** | 5 Jahre | 5 Jahre | 5 Jahre | 5 Jahre | 5 Jahre |
| Gewicht | 29 kg | 30 kg | 33 kg | 35 kg | 32 kg |
| Art.-Nr. | 9943297 | 9943732 | 9943729 | 9953823 | 9943731 |
| Preis | 2.749,00 | 1.979,00 | 1.539,00 | 1.869,00 | 1.319,00 |

* Bei Kurzzeitbelastungen können problemlos größere Steigungen (Auffahrkeile bis 25 % oder Bordsteine) erreicht werden.

** App-Controller optional erhältlich (9940469).

*** Gemäß REICH-Garantiebedingungen.

Die technisch zulässige Gesamtmasse des Fahrzeugs sowie die technisch zulässige Gesamtmasse auf der Achse dürfen nicht überschritten werden. Nachträglich am Fahrzeug angebrachtes Zubehör verringert die Zuladungsmöglichkeit und beeinflusst die Achslasten. Nachträgliche Änderungen am Fahrzeug (z. B. Ablastung), die die Massewerte des Fahrzeugs beeinflussen, liegen im Verantwortungsbereich des Fahrzeughalters. Weitere Hinweise & Erläuterungen zur Gewichtsthematik finden Sie in den Verkaufsunterlagen und auf den Websites der Hersteller.



Rangieren mit Antrieben von easydriver

- o Einfacher rangieren, auch wenn's eng wird
- o Mit einzigartiger und mehrfach patentierter Technik
- o Optimale und sichere Kraftübertragung von der Antriebsrolle auf den Reifen durch großen Anschwenkweg und innovative Rollenoberfläche
- o Der besondere Materialmix macht den easydriver leichter und bewahrt vor Korrosion
- o Langlebig dank spielfreiem Anschwenkmechanismus mit Hochleistungsleitlagern
- o Einfachstes Ankuppeln
- o Kein bis minimaler Verlust an Bodenfreiheit (je nach Chassis-Typ)
- o Made in Germany
- o Europaweiter Service
- o Kein bis minimaler Verlust an Bodenfreiheit bei INFINITY und PRO
- o Optional: smarte Steuerung per easydriver App bei allen Modellen, außer bei INFINITY (App-Control bereits integriert)



6 EASYDRIVER ACTIVE 2.8

- Kraftvoller Antrieb für jeden Einsatz
- o Prämierte intuitiv-einfache easydriver-Bedienung
 - o Mit app-controller auch per Smartphone steuerbar
 - o Einfach leicht, smart und kompakt, kleinste Wendekreise
 - o Einfach auf Knopfdruck elektrisch anschwenken (mit dem easydriver pro)
 - o Beste Traktion für Sicherheit bei Steigungen, nassem Gras, Schlamm und unwegsamem Gelände
 - o Sanftes Anfahren und Anhalten durch Softstart und Softstopp



7 EASYDRIVER INFINITY 3.5

- Schneller, stärker und smarter.
- o Deutlich besserer Wirkungsgrad
 - o Die gesamte Technik ist optimal abgedichtet und somit vor Wasser geschützt
 - o Maximale Traktion und Montageflexibilität durch das Tyrefree-Konzept (freie Positionierung der Rolle am Reifen) in Verbindung mit dem bisher größten Anschwenkweg von 70 mm
 - o Standardmäßig inkl. App-Controller
 - o Liefert wichtige Betriebsdaten in Echtzeit (z.B. Steigung, Batteriestatus, etc.)

TANDEMACHSER

| | 6 | 7 | 8 |
|-------------------------------|--|--|--|
| Modell | ACTIVE 2.8 | INFINITY 3.5 | PRO 2.8 |
| Steigfähigkeit * | 12 % bei 2.800 kg 20 % bei 1.800 kg | 12 % bei 3.500 kg 27 % bei 1.800 kg | 12 % bei 2.800 kg 20 % bei 1.800 kg |
| Anschwenkart | manuell | automatisch | automatisch |
| Stromaufnahme | ca. 35 A | ca. 30 A | ca. 35 A |
| Serienmäßig mit Fernbedienung | ja | ja | ja |
| App-Steuerung | - ** | ja ** | - ** |
| Garantie *** | 5 Jahre | 5 Jahre | 5 Jahre |
| Gewicht | 66 kg | 58 kg | 60 kg |
| Art.-Nr. | 9953824 | 9943296 | 9983764 |
| Preis | 2.969,00 | 5.059,00 | 3.849,00 |

* Bei Kurzzeitbelastungen können problemlos größere Steigungen (Auffahrkeile bis 25 % oder Bordsteine) erreicht werden.

** App-Controller optional erhältlich (9940469).

*** Gemäß REICH-Garantiebedingungen.



8 EASYDRIVER PRO 2.8

- Ausgezeichnet fürs Camping.
- o Automatisches An- und Abschwenken auf Knopfdruck
 - o Für jede Fahrzeuggröße
 - o Inklusive Funk-Fernbedienung für alle Funktionen mit Rückmeldung des Gerätestatus
 - o Preisgekrönt mit dem Red Dot Award: Product Design, dem Plus X Award sowie dem German Design Award Special Mention 2017
 - o Prämierte intuitiv-einfache easydriver-Bedienung
 - o Keinen bis minimalen Verlust an Bodenfreiheit (je nach Chassis-Typ).



1 ENERGIE-PAKET M + L

Für alle Rangiersysteme, bestehend aus Batterie AGM 50 / 75 und Ladegerät c-Go 10 A, Mikrocontroller-gesteuert.

| Modell | ENERGIE-PAKET M | ENERGIE-PAKET L |
|----------------|------------------|-----------------|
| Leistung (Ah) | 50 | 75 |
| Maße | 19,5 x 17 x 16,5 | 26 x 20 x 17 |
| B x H x T (cm) | | |
| Gewicht (kg) | 14,3 + 1,3 | 24,6 + 1,3 |
| Art.-Nr. | 9940473 | 9940474 |
| Preis | 519,00 | 654,00 |



2 LADEGERÄT C-GO

Vollautomatisch für AGM- und Gel-Batterien – auch ohne Batterie zur Spannungsversorgung einsetzbar

- o Lüfterlos (nur 10 A)

Ladung nach IUoU-Kennlinie (max. Ladestrom 10 A, max. Ladespannung 14,4 V und 14,7 V einstellbar).

Maße 21 x 6 x 17,5 cm (B x H x T). Gewicht 1,3 kg.

| | | |
|---------------------|---------|--------|
| Ladegerät c-Go 10 A | 9983614 | 183,00 |
| Ladegerät c-Go 20 A | 9983615 | 210,00 |



3 LADEGERÄT CHARGER U4

- o Ladestrom einstellbar 0,8 A oder 3,8 A
- o Ladespannung einstellbar 14,4 V oder 14,7 V
- o Ladung nach IUoU-Kennlinie
- o Verpolungs- und kurzschlussicher
- o Memoryfunktion: Letzte Einstellungen bleiben erhalten
- o Staubdicht und strahlwassergeschützt (IP65)

Batteriespannung 12 V. Netzfrequenz 50 – 60 Hz. Netzeingangsspannung 220 – 240 V. Maße 4 x 6,1 x 17 cm (B x H x T). Länge Netzkabel ca. 190 cm. Länge der beiden Kabel zur Batterie ca. 185 cm. Gewicht 0,6 kg.

9985013 66,50



4 MPP-MOBILITY POWER PACK

Ersetzt Batterie und Ladegerät. Mit modernster Lithium-Ionen-Technologie (LiFePO4).

- o Ca. 2.000 Ladezyklen, höhere Lebensdauer
- o Kombination aus Stromversorgung (8,8 Ah) + Ladeelektronik
- o 12 V nominal (14,4 V max.), Dauerbelastung 80 A
- o Integrierte Sicherheitsfunktionen
- o Ladung über Netzkabel, Lichtmaschine, Solar-Panel, Brennstoffzelle
- o Ermöglicht 15- bis 20-minütiges Rangieren

Maße 19,2 x 18,1 x 10,9 cm (B x H x T). Gewicht 2 kg.

9985012 638,00



5 WARNBLINKANLAGE EASYDRIVER FLASHLIGHT

Mehr Schutz im Dunkeln mit Licht oder Blinklicht. Die Warnblinkanlage easydriver flashlight nutzt die bestehende Lichtanlage des Wohnwagens. Die zusätzlich per easydriver flashlight einschaltbaren Umrissleuchten sorgen für noch mehr sichtbaren Schutz.

9953826 232,00



6 MONTAGE-SET AL-KO VARIO 3

Platte, gebohrt, für Fahrzeuge mit zu geringer Rahmenstärke, inkl. Schrauben.

Gewicht 2,2 kg.

2 St. 9983630 112,00



7 RAHMENVERLÄNGERUNGSET

Ungebohrt. Maße 23 x 3,5 x 18 cm (B x H x T).

Gewicht 2,3 kg.

2 St. 9948477 99,00



8 KLEMMPLATTEN-SATZ FÜR HYMER ERIBA TOURING

Adapterplatte kurz (universal) und lang (Troll) zu Rangiersystem easydriver. 2 Stück.

kurz 9940961 366,00

lang 9919367 366,00



9 KLEMMPLATTEN-SATZ RAHMENADAPTER M SMART

Adapterplatte für AL-KO Chassis mit Achsverschiebung vor der Achse für Rangiersystem easydriver.

2 St. 9942304 266,00



10



11

Safety-Ball

Safety Compact

AL-KO
QUALITY FOR LIFE

10 – 11 AKS™ 3004

Die AKS™ 3004/3504 besitzt eine optimale Ergonomie. Daher wurde sie mit dem Caravanning Design Award und red dot honourable mention für ihr besonders gelungenes Design ausgezeichnet.

Bestellübersicht / Technische Daten

| Typ | zul. Ges. Gew. (kg) | Stützlast (kg) | Bohrungen | Anschluss A ø (mm) | B (mm) | C (mm) | Länge D (mm) | Gewicht (kg) | Art.-Nr. | Preis |
|------------------------|---------------------|----------------|------------------------|--------------------|-------------|----------|--------------|--------------|----------------|---------------|
| 10 AKSTM 3004 | bis 3.000 | 150 | horizontal* kreuz** | 35+50 45+50 | 50+54 40 | 11 18 | 168 | 4,2 | 9981132 | 519,00 |
| 11 Comfortpaket Safety | bis 3.000 | 150 | horizontal* kreuz** | 35+50 45+50 | 50+54 40 | 11 18 | 168 | 5,4 | 9981149 | 572,00 |

* für AL-KO Auflaufeinrichtungen; ** für sonstige Auflaufeinrichtungen



12 – 13



14

AL-KO
QUALITY FOR LIFE

12 – 14 KUGELKUPPLUNG AK 270 UND SAFETY KIT AK 270

Sicherheitsanzeige: Wird im angekuppelten Zustand der grüne Zylinder sichtbar, ist die Kupplung richtig auf die Anhängerkupplung des Zugfahrzeuges aufgesetzt.

Verschleißanzeige: Zusätzliche Anzeige am Kupplungsgriff zeigt an, ob die Verschleißgrenze der Kupplungskugel des Zugfahrzeuges oder der Kupplung des Anhängers erreicht ist oder noch nicht.

Flacher Handgriff: Heckklappe kann noch problemlos geöffnet werden.

| Typ | zul. Ges. Gew. (kg) | Stützlast (kg) | Bohrungen | Gewicht (kg) | Art.-Nr. | Preis |
|--|---------------------|----------------|------------------------|--------------|----------------|---------------|
| 12 Kugelkupplung AK 270 inkl. Soft-Dock | 2.700 | 120 | horizontal* kreuz** | 1,7 | 9940252 | 109,00 |
| 13 Kugelkupplung AK 270 inkl. Softdock, Distanzstücke ø 35/40/45 | 2.700 | 120 | horizontal* kreuz** | 1,9 | 9942366 | 155,00 |
| 14 Safety Kit AK 270 inkl. Soft-Dock, Distanzstücke ø 35/40/45, Druckschloss | 2.700 | 120 | horizontal* kreuz** | 1,9 | 9942373 | 213,00 |

* für AL-KO Auflaufeinrichtungen; ** für sonstige Auflaufeinrichtungen

AL-KO
QUALITY FOR LIFE

15 WETTERSCHUTZ AKS KUPPLUNG

- Strapazierfähig
- Robust

Farbe schwarz. Material 100 % Polyester. Gewicht 200 g.

9943555
25,50
AL-KO
QUALITY FOR LIFE

16 WETTERSCHUTZ KUGELKUPPLUNG

- Strapazierfähig
- Robust

Farbe schwarz. Material 100 % Polyester. Gewicht 200 g.

9943554
25,50
KNOTT
17 ZUGKUGELKUPPLUNG KS30

- Antischlingerkupplung
- M12 / M12 Schrauben: Reduktion auf 200 kg Stützlast
- M12 / M14 + M14 / M14 Schrauben: 300 kg Stützlast
- Sicherheitskupplung mit Stabilisierung
- Anschluss Ø35 / Ø40 / Ø45 / Ø50 mm

- Nicht absperrbar
- Mit Softdock
- Mit Sicherheitsanzeige
- Mit Spurstabilisierung
- Zul. Gesamtmasse 3.000 kg Stützlast 300 kg. Gewicht 6,7 kg.

9949022
443,00

18 – 19 WS 3000 SICHERHEITSKUPPLUNG

- Leichter Austausch aller Reibelemente durch Clip-System
- Maxi-Soft-Puffer schützt Beine und Stoßstange
- Großer Freiraum zum Fahrzeugheck
- Uneingeschränkter Kugelhalbfreiraum
- Zul. Gesamtmasse 3.000 kg Stützlast 150 kg. Gewicht 4,3 kg.



+


18 WS 3000-D+Z

WS 3000 Sicherheitskupplung
Inkl. Safety Ball, Ball Cap.

9981001 579,00

+


19 SAFETY PACK WS 3000

WS 3000 Sicherheitskupplung.

9981002 647,00



AL-KO
QUALITY FOR LIFE

1 DIEBSTAHSICHERUNG SAFETY PREMIUM FÜR AKS 2004/3004

- o Kann an- und abgekuppelt genutzt werden
- o Robuste und massive Stahlkonstruktion
- o Bolzen: Galvanisch verzinkt, dickschichtpassiviert (Chrom VI frei)
- o 2 Jahre Garantie auf Mechanik

9940237 288,00



AL-KO
QUALITY FOR LIFE

Safety Compact / Plus / Premium

- o Sichern gegen Diebstahl und unbefugtes An- und Abkuppeln der Kugelkupplung
- o Kann auch während der Fahrt montiert bleiben (Ausnahme AKS 2000 bis Bj. 1992)
- o Zylinderschloss mit 2 Schlüsseln
- o Weitere Safety Plus-Modelle auf Anfrage erhältlich

Ergänzung

Der Safety-Ball besetzt die Öffnung der Kugelkupplung im abgekuppelten Zustand. In Verbindung mit einer Diebstahlsicherung ist der Safety-Ball gegen schnelles Herausnehmen geschützt.

Bedienung

Safety Compact / Plus auf die Kupplung setzen, absperren, fertig!

| Abb. | Typ | Farbe | für Kupplung | Gewicht (kg) | Art.-Nr. | Preis |
|------|----------------------------------|---------|----------------------|--------------|----------------|---------------|
| 1 | Safety Premium | schwarz | AKS 2004/3004 ø 50 | 4,9 | 9940237 | 288,00 |
| 2 | Bügelverschluss universal | rot | alle (außer AKS) | 1,0 | 9981622 | 76,00 |
| 3 | Bügelverschluss | - | AK 160/300/350 | 0,2 | 9978365 | 30,00 |
| 4a | Safety Compact | silber | AK 160 ø 35 | 1,4 | 9983871 | 128,00 |
| 4b | Safety Compact | silber | AK 160/300 ø 50 | 1,4 | 9983971 | 128,00 |
| 5 | Safety Compact | silber | AKS 1300 | 1,4 | 9983951 | 128,00 |
| 6 | Safety Compact | silber | AKS 2004/3004 | 1,4 | 9981081 | 128,00 |
| 7 | Safety Plus | rot | AKS 2004/3004 | 1,5 | 9995168 | 271,00 |
| 8 | Safety Premium | schwarz | AK 160 ø 35 | 4,9 | 9940234 | 298,00 |
| 9 | Safety Premium | schwarz | AK 160 ø 50 | 4,9 | 9940235 | 298,00 |
| 9 | Safety Premium | schwarz | AK 300/AKS 1300 ø 50 | 4,9 | 9940238 | 298,00 |
| 10 | Safety | schwarz | AK 161 / AK 270 | 2,5 | 9943348 | 238,00 |
| 11 | Safety Ball | rot | alle | 0,2 | 9983999 | 14,50 |
| 12 | Steckschloss-Kit mit Safety-Ball | rot | AK 161 / AK 270 | 0,15 | 9942374 | 49,50 |

13 ROBSTOP WS 3000
Für WS 3000 ab Bj. 08/2002, inkl. Safety Ball.
o Für Caravans
9980961 146,00

14 ROBSTOP WS 3000 PLUS
Verstärkte, gehärtete Ausführung mit Spezial-Schließzylinder für WS 3000 ab Bj. 08/2002, inkl. Safety Ball.
o Für Caravans
9980962 257,00

15 SAFETY BALL
Als zusätzlicher Schutz wird mit dem Safety Ball der Kugelkopfraum der WS 3000 belegt.
o Für Caravans
9980999 15,00

16 SOFT-DOCK
Die weiche, dämpfende Oberfläche vom AL-KO Soft-Dock verhindert das Verkratzen des Hecks am Zugfahrzeug. Verwendbar für AK 7, AK 10/2, AK 252, AK 160, AK 300.
Gewicht 0,3 kg.
9983980 25,50

17 - 20 SOFT-BALL
Der AL-KO Soft-Ball sorgt dafür, dass beim Rangiervorgang rückwärts leichte Kollisionen möglichst ohne Kratzer enden.
Anhängervorrichtung 50 mm Kugel. Gewicht. 0,15 kg.
17 rot **9983990 9,90**
18 schwarz **9983993 11,00**
19 blau **9983992 9,90**
20 grau **9913837 9,90**

21 BALL CAP
Hält die Kugel des Fahrzeugs rost-/schmutzfrei.
9993478 9,70

Die technisch zulässige Gesamtmasse des Fahrzeugs sowie die technisch zulässige Gesamtmasse auf der Achse dürfen nicht überschritten werden. Nachträglich am Fahrzeug angebrachtes Zubehör verringert die Zuladungsmöglichkeit und beeinflusst die Achslasten. Nachträgliche Änderungen am Fahrzeug (z. B. Abtastung), die die Massewerte des Fahrzeugs beeinflussen, liegen im Verantwortungsbereich des Fahrzeughalters. Weitere Hinweise & Erläuterungen zur Gewichtsthematik finden Sie in den Verkaufsunterlagen und auf den Websites der Hersteller.


MILENCO
22 DEICHSELSCHLOSS LIGHTWEIGHT

Leichtes Deichselschloss mit 2 Schlüsseln, passend für Alko AKS 2004 und AKS 3004.

Maße 14 x 11 x 19 cm (B x H x T). Gewicht 2 kg.


9940178 119,00


MILENCO
23 DEICHSELSCHLOSS SUPER HEAVY DUTY AKS 3004

Kupplungssperre für Alko AKS 1300, 2004 und 3004 mit extrem starkem Schließmechanismus. Entspricht den Standards der Qualitätssiegel SCM MP03 und Sold Secure Gold.

Maße 20 cm x 13,5 cm x 10,5 cm (B x H x T). Material Stahl. Gewicht 2,1 kg.

9908349 180,00


MILENCO
24 DEICHSELSCHLOSS SUPER HEAVY DUTY WS 3000

Kupplungssperre für Winterhoff WS 3000 aus 4 mm Schwerlast-Spezialstahl in Verbindung mit extrem starken Schließmechanismus. Entspricht den Standards der Qualitätssiegel SCM MP03 und Sold Secure Gold.

Maße 16 x 15 x 20 cm (B x H x T). Gewicht 3,5 kg.

9908350 189,00


25 KUPPLUNGSSCHLOSS ALU QUEEN

Für nahezu alle Kupplungen. Besonders massive Stahlbügel, inkl. 2 Schlüsseln.

o Für Caravans und Nutzanhänger

9948624 33,50


26 UNIVERSAL DEICHSELSCHLOSS ECONOMY LOCK

o Für Caravans und Nutzanhänger

Maße 22,75 x 11 x 10,7 cm (B x H x T). Ringschloss 70 mm.

9983511 36,00

MILENCO

27 DIEBSTAHSICHERUNG SECURITY NUTS

Zum Sperren von Wohnwagenkupplungen jeder Art. Für Kugel 5 cm/2".

9908351 33,50


28 STECKSCHLOSS AK 10 BIS 1.600 KG

Für AK 7 AK 10/2, AK 252, AK 251

9978320 17,00


29 STECKSCHLOSS FÜR AKS 1300

Für AKS 1300 D = 11 X 97

9983940 49,50


30 STECKSCHLOSS AK 13 ÜBER 1.600 KG

Für AKS 2000 und AK 13

9978350 21,50

KNOTT
31 DIEBSTAHSICHERUNG

Diebstahlsicherung für KS25/KS30/KS35.

o Mit zwei Schlüsseln

o Gehärteter Stahl

o Kann während der Fahrt montiert bleiben

9949023 38,00


KNOTT
32 DIEBSTAHSICHERUNG PREMIUM

Diebstahlsicherung Premium, KS25/30/35, KS-Kupplung, Kastenschloss ohne Diskuschloss.

o Inkl. Safety Ball KSB50

o SCM zertifiziert

Material Stahl. Gewicht 3,3 kg.

9946139 227,00


KNOTT
33 SAFETY BALL

Safety Ball Ø 50 mm, KSB50.

Farbe schwarz. Gewicht 48 g.

9949122 2,80


KNOTT
34 ABREISSSEIL

Abreißeil für alle auflaufgebremsten Anhänger.

Länge 106 cm. Gewicht 148 g.

9949127 6,10

Grundpreis pro 1 Meter = 5,78


35 ABREISSSEIL

1 Meter langes Abreißeil; schnell und einfach anzubringen und abzunehmen.

Farbe rot. Material Kunststoff/Stahl.

Produktbreite 3,4 cm, Länge 1 m. Gewicht 140 g.

9983807 12,00


36 ABREISSSEIL

Material Kunststoff/Stahl, 100 cm lang. Gewicht 140 g.

9983250 10,50

37 ERSATZ-ABREISSRING

2 Stück

9983290 6,00





1 DIGITALE STÜTZLASTWAAGE STB 150

Optimale Höheneinstellung für eine präzise Messung. Laufende Kontrolle während des Beladens. Kein mehrfaches Messen und Umladen mehr nötig. Mit digitaler Anzeige in Stufen von 0,5 kg.

Bluetooth nein. Belastbarkeit 150 kg. Maße 9 x 34 – 43 x 5 cm (B x H x T). Gewicht 560 g.

| | | |
|---------|----------------|--------------|
| orange | 9942661 | 71,00 |
| schwarz | 9942662 | 71,00 |



2 DEICHSELWAAGE SKEYLA

Mit genauer Gewichtsmessung von 50 – 100 kg. Standplatte Ø 12 cm, Außenrohr Ø 3,6 cm und Innenrohr Ø 3,0 cm mit Skala.

Traglast 50 – 100 kg. Material Innenrohr Aluminium, Standplatte und Außenrohr pulverbeschichteter Stahl. Maße Höhe 42,5 cm. Gewicht 570 g.

| | |
|----------------|--------------|
| 9921016 | 34,50 |
|----------------|--------------|



3 DIGITALE STÜTZLASTWAAGE STB 150 B

Optimale Höheneinstellung für eine präzise Messung. Laufende Kontrolle während des Beladens. Ergänzt die Eigenschaften der STB 150 mit einer Bluetoothschnittstelle und App für noch mehr Komfort.

Bluetooth ja. Belastbarkeit 150 kg. Maße 9 x 34 – 43 x 5 cm (B x H x T). Gewicht 560 g.

| | | |
|---------|----------------|--------------|
| orange | 9941318 | 95,50 |
| schwarz | 9941319 | 95,50 |



4 DEICHSELWAAGE

Lackierte Ausführung.

Gewichtsmessung bis 100 kg. Maße 4 x 42,5 x 4 cm (B x H x T). Gewicht 385 g.

| | |
|----------------|--------------|
| 9935171 | 18,50 |
|----------------|--------------|



5 DEICHSELWAAGE

Diese Stützlastwaage ist sehr genau kalibriert und bietet Präzision, Genauigkeit, Verlässlichkeit. Sie verfügt über eine große und eindeutige Skala. Gewichtsmessung bis 130 kg.

| | |
|----------------|--------------|
| 9983317 | 65,00 |
|----------------|--------------|



6 KREUZWASSERWAAGE PYRAMIDE MIT 2 LIBELLEN

- o Mit 2 Bohrungen zur dauerhaften Montage
- o Mit 2 Libellen

Farbe rot. Material Kunststoff. Maße 6 x 4,5 x 1,3 cm (L x B x H). Gewicht 13 g.

| | |
|----------------|-------------|
| 9944564 | 9,80 |
|----------------|-------------|



7 MAGNETISCHE WASSERWAAGE SKIN

Magnetische Wasserwaage mit 2 Libellen.

Farbe rot. Material Kunststoff. Maße 10 x 3,5 x 1,2 cm (L x B x H). Gewicht 65 g.

| | |
|----------------|--------------|
| 9935195 | 11,00 |
|----------------|--------------|



8 CARAVAN-WAAGE

Bietet die Möglichkeit die Rechts-/Linksverteilung, das Einzel-/ Gesamtgewicht und die Stützlast zu ermitteln. Auch für Reisemobile geeignet. Lieferung ohne Batterien (3xAAA).

Maße 36 x 7 x 4,5 cm (B x H x L).

gelb für Einachser bis 1.000 kg

| | |
|----------------|---------------|
| 9935210 | 219,00 |
|----------------|---------------|

orange für Tandemachser bis 1.500 kg

| | |
|----------------|---------------|
| 9935211 | 258,00 |
|----------------|---------------|



9 DIGITALE STÜTZLASTWAAGE

Kombiniert Design mit höchstmöglicher Präzision. Digital in 1-kg-Stufen ablesbar. Lieferung ohne Batterien (2 x AA).

Anzeige bis 109 kg. Toleranz +/- 1%. Gewicht ca. 300 g.

| | | |
|-----------|----------------|--------------|
| Einachser | 9997335 | 69,50 |
|-----------|----------------|--------------|

| | | |
|--------------|----------------|--------------|
| Tandemachser | 9903457 | 69,50 |
|--------------|----------------|--------------|

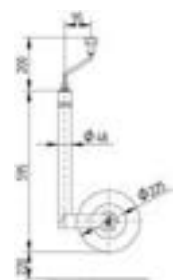
10



11



12



10 – 12 STÜTZRAD

| Abb. | Typ | Ausführung | Tragfähig. max stat. (kg) | Hub (mm) | Material / Oberflächenbehandlung | Gewicht (kg) | Art.-Nr. | Preis |
|------|------|--|---------------------------|----------|----------------------------------|--------------|----------------|--------------|
| 10 | TK48 | standard | 150 | 220 | galvanisch verzinkt | 4,1 | 9949123 | 27,50 |
| 11 | TK48 | mit Stützlastwaage und Kunststofffelge | 150 | 220 | feuerverzinkt | 6 | 9949124 | 73,50 |
| 12 | TK48 | Stützlastwaage und Blechfelge | 150 | 220 | feuerverzinkt | 6,3 | 9949125 | 77,00 |

Die technisch zulässige Gesamtmasse des Fahrzeugs sowie die technisch zulässige Gesamtmasse auf der Achse dürfen nicht überschritten werden. Nachträglich am Fahrzeug angebrachtes Zubehör verringert die Zuladungsmöglichkeit und beeinflusst die Achslasten. Nachträgliche Änderungen am Fahrzeug (z. B. Ablostung), die die Massewerte des Fahrzeugs beeinflussen, liegen im Verantwortungsbereich des Fahrzeughalters. Weitere Hinweise & Erläuterungen zur Gewichtsthematik finden Sie in den Verkaufsunterlagen und auf den Websites der Hersteller.



AL-KO
QUALITY FOR LIFE

13 STÜTZRAD PREMIUM

Besonders empfohlen bei Rangierantrieben. Mit Schwingarmfederung, integrierter Radlastanzeige, breitem Rad, leichtgängige Kurbel. Tragfähigkeit statisch max. 300 kg. Tragfähigkeit dynamisch max. 180 kg. Außenrohr Ø 48 mm. Rad Vollgummi 23 x 8 cm (B x H). Radlager Gleitlager. Gewicht 9,8 kg.

| | | |
|-------------------|----------------|---------------|
| | 9979849 | 237,00 |
| Ersatzrad | 9992336 | 107,00 |
| Knauf zu Stützrad | 9993048 | 16,50 |

14 RANGIERGRIFF FÜR STÜTZRÄDER

Rangiergriff für Stützrad Ø 48 mm. Farbe schwarz.

| | |
|----------------|--------------|
| 9948692 | 15,50 |
|----------------|--------------|



easydriver
MADE BY TECH. MADE IN GERMANY

15 DOPPELSTÜTZRAD EASY WHEEL

Für leichtes und sicheres Manövrieren auf allen Untergründen. Set beinhaltet zusätzliches Montagematerial.

Lieferumfang 2 Laufräder, 1 Universal-Achse, 2 Schnellverschluss-Sicherungssplinte, Kleinmaterial.

| | |
|----------------|---------------|
| 9980218 | 106,00 |
|----------------|---------------|



AL-KO
QUALITY FOR LIFE

16 KLEMMSCHELLE VERSION A

Für Außenrohr Ø 48 mm. Tragfähigkeit max. statisch 300 kg. Klemmschellenunterteil Guss 6-Loch. Klappbar. Gewicht 1 kg.

| | |
|----------------|--------------|
| 9979611 | 39,50 |
|----------------|--------------|



AL-KO
QUALITY FOR LIFE

17 KLEMMSCHELLE VERSION B

Für Außenrohr Ø 60 mm. Tragfähigkeit max. statisch 500 kg. Klemmschellenunterteil Stahl 6-Loch. Klappbar und abschließbar. Gewicht 2 kg.

| | |
|----------------|--------------|
| 9979609 | 57,00 |
|----------------|--------------|



AL-KO
QUALITY FOR LIFE

18 KLEMMHALTERUNG STARR

Für Stützrad Ø 48 mm. Tragfähigkeit max. statisch 200 kg. Starrer Knebel. Gewicht 0,8 kg.

| | |
|----------------|--------------|
| 9940488 | 18,50 |
|----------------|--------------|



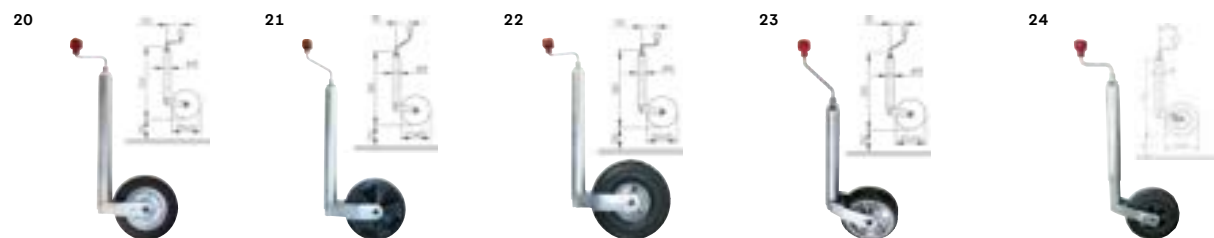
AL-KO
QUALITY FOR LIFE

19 STECKERHALTER (3 IN 1)

| | |
|----------------|-------------|
| 9983991 | 4,30 |
|----------------|-------------|

20 - 24 STÜTZRÄDER PLUS


AL-KO
QUALITY FOR LIFE



| Abb. | Stützrad | Tragfähigkeit | | Felge | Rad (mm) | Gewicht (kg) | Art.-Nr. | Preis | Ersatzrad | | Ersatzkurbel | | Ersatzknauf rot | |
|------|----------|----------------|---------------|-------|-------------------------------------|--------------|----------------|---------------|----------------|--------------|----------------|--------------|-----------------|--------------|
| | | max stat. (kg) | max dyn. (kg) | | | | | | rohr ø (mm) | Art.-Nr. | Preis | Art.-Nr. | Preis | Art.-Nr. |
| 20 | Plus | 150 | 90 | 48 | Blech 200 x 50 Vollgummi | 5,0 | 9979841 | 54,50 | 9979560 | 21,00 | 9999862 | 46,00 | 9942308 | 14,50 |
| 21 | Plus | 150 | 90 | 48 | Kunststoff 215 x 65 Vollgummi | 5,0 | 9979842 | 73,00 | 9979556 | 32,00 | 9992470 | 46,00 | 9942308 | 14,50 |
| 22 | Plus | 200 | 120 | 48 | Blech 260 x 85 Luft | 5,0 | 9979843 | 111,00 | 9949595 | 40,50 | 9999862 | 46,00 | 9942308 | 14,50 |
| 23 | Plus | 300 | 180 | 48 | Blech 200 x 50 Vollgummi | 7,0 | 9979844 | 121,00 | 9995913 | 57,50 | 9992470 | 46,00 | 9942308 | 14,50 |
| 24 | Pin-stop | 150 | 90 | 48 | Kunststoff 200 x 50 Vollgummi | 4,8 | 9903628 | 72,00 | | | 9992470 | 46,00 | 9942308 | 14,50 |

WINTERHOFF

25 - 28 STÜTZRÄDER MIT AUSSENROHR Ø 48 MM



29 KNEBEL KLK 48

Ausführung kurz
9979612 **11,00**

30 KNEBEL KLK 48


Ausführung lang
9979613 **16,00**

| Abb. | Typ | Ausführung | Maße Rad (ø x T cm) | Außenrohr ø (mm) | Traglast max. (kg) | Gewicht (kg) | Art.-Nr. | Preis |
|------|-----------------|--|---------------------|------------------|--------------------|--------------|----------------|---------------|
| 25 | ST 48-260 LB | Lufttrad, Blechfelge | 26,0 x 8,5 | 48 | 150 | 4,8 | 9979510 | 75,00 |
| 26 | ST 48-C-240 S | Kunststofffelge | 21,5 x 7,0 | 48 | 150 | 4,2 | 9993482 | 67,00 |
| 27 | ST 48-CW-260 LB | mit Stützlastanzeige, Lufttrad, Blechfelge | 26,0 x 8,5 | 48 | 150 | 5,0 | 9990621 | 138,00 |
| 28 | Rad 255 SB | Vollgummirad auf Stahlfelge | 22,5 x 7,0 | 48 | 150 | 2,3 | 9979540 | 45,50 |

Steckstützen Premium, Plus, Compact

FÜR MEHR STABILITÄT AUF JEDEM UNTERGRUND

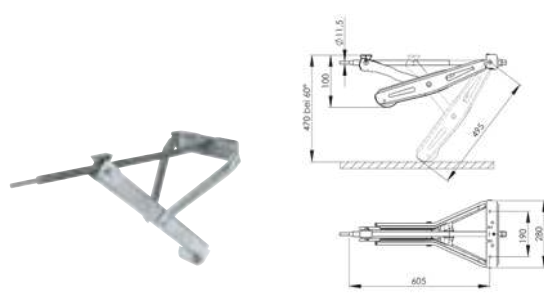
- **Montagefreundlich:** Am Fahrgestell vorgesehene Aufnahmelaschen erlauben eine schnelle und einfache Montage. Eine Seite wird gesteckt, die andere Seite wird mit zwei Schrauben am Caravanboden befestigt
- **Stabil:** Bei Caravans lassen sich mit Stabilform-Steckstützen bis zu 20 % mehr Stabilität erzielen. Die Stützen sind besonders stabil durch Pressprofile, gesickte Seitenstreben und starke, gerollte Trapezgewindespindeln
- **Hochwertiger Korrosionsschutz:** Durch die Feuerverzinkung in hoher Schichtdicke bis zu 70 µm sind Steckstützen nahezu unverwundlich
- Nachrüstbar bei Wohnwagen mit AL-KO Chassis und Stabilformstütze
- **Sicherer Stand:** Mit der großen Standfläche (20 x 18 cm) und den Querrippen verhindert der AL-KO big foot™ ein Wegrutschen oder Einsinken der Stützen und sorgt für absolut sicheren Stand des Wohnwagens. Der Abstützfuß besitzt eine Tragfähigkeit von statisch maximal 1.250 kg
- **Funktionell:** Durch die Langlochbohrung gleitet die Stütze bei Bodenkontakt direkt auf dem AL-KO big foot™; d. h. die Stütze muss den Abstützfuß nicht mitschieben
- **Geringer Platzbedarf:** Im Fahrbetrieb liegt der AL-KO big foot™ federunterstützt formschlüssig an der Stütze an



1 STECKSTÜTZE PREMIUM 1.250 KG / LANG

Tragfähigkeit statisch max. 1.250 kg. Zul. Gesamtgewicht Anhänger max. 2.500 kg. Eigengewicht 4,95 kg.

9978316 185,00



2 STECKSTÜTZE PLUS 1.000 KG / KURZ

Tragfähigkeit statisch max. 1.000 kg. Zul. Gesamtgewicht Anhänger max. 2.000 kg. Eigengewicht 4,2 kg.

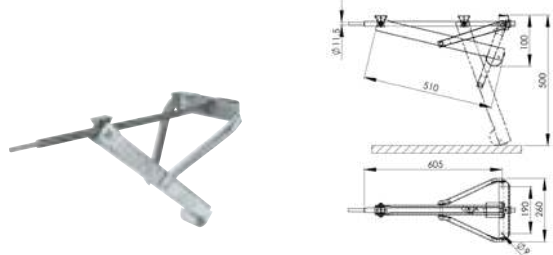
9978211 163,00



3 STECKSTÜTZE COMPACT 800 KG / KURZ

Tragfähigkeit statisch max. 800 kg. Zul. Gesamtgewicht Anhänger max. 1.600 kg. Eigengewicht 3,4 kg.

9978313 87,50



4 STECKSTÜTZE COMPACT 800 KG / LANG

Tragfähigkeit statisch max. 800 kg. Zul. Gesamtgewicht Anhänger max. 1.600 kg. Eigengewicht 4,2 kg.

9978314 103,00



5 STABIL-FOOT-SET

Sicherer Stand zum Nachrüsten. Steckstützen Stabilform komplett mit montierten AL-KO big foot™ Abstützfüßen zum sensationellen Paketpreis, 4er Set.

Lieferumfang 4 x Stütze inkl. Big Foot. Gewicht 19,3 kg.

9978215 609,00



6 ABSTÜTZFUSS BIG FOOT™

Der big foot™ wird an AL-KO Steckstützen Stabilform und Premium angebaut. Ab Baujahr 2001 sind an den Stabilformstützen bereits die entsprechenden Aufnahmebohrungen vorhanden. Bis Baujahr 2000 können die Aufnahmelöcher gemäß Bedienungsanweisung gebohrt werden. Verhindert Einsinken oder Abrutschen der Stützen. Lieferumfang 4 AL-KO big foot™ inkl. Montage material und Montageanleitung. Gewicht 2,5 kg.

9978241 169,00



7 ADAPTER FÜR ABSTÜTZFUSS BIG FOOT™

Durch den Adapter wandert der AL-KO big foot™ um 45 mm näher zum Boden. Bitte Bodenfreiheit beachten. Optimaler Stand auch bei tiefen Mulden.

Lieferumfang 4 Adapter 4,5 cm, 4 Satz Befestigungsmaterial an der Stütze, 1 Montageanleitung. Gewicht 2,5 kg.

9978242 135,00



UP4 – Entwickelt für das Camping von heute

Einst ging der Mensch vor seinem Wohnwagen in die Knie, legte Hand an, kurbelte und schwitzte. Heute müssen Sie sich nicht einmal mehr die Finger schmutzig machen. Mit UP4 von AL-KO fahren Sie die Stützen Ihres Caravans per Fernbedienung hoch und justieren Sie auf den Punkt. So schnell, sicher und bequem wie nie zuvor. UP4 ist mehr als ein weiteres technisches Zubehörteil. Es wertet Ihren Urlaub auf. Denn Sie schonen Ihren Rücken, Ihre Nerven und erholen sich schon mit der Ankunft auf dem Campingplatz. Ihre Nachbarn werden Sie beneiden! UP4, das elektrische Stützensystem für Caravans bis 2,5 t ist durchdacht bis ins kleinste Detail. Und das Beste: UP4 kann jederzeit an Ihrem

AL-KO CHASSIS nachgerüstet werden. Das elektrische Stützensystem UP4 passt ideal zum modernen AL-KO RANGER, Rangiersystem für Ihren Caravan.

- **Eine Stufe schneller:** Egal, wie schnell Sie kurbeln können: Das elektrische Stützensystem UP4 schafft es schneller und entspannter
- **Eine Stufe bequemer:** Stützen einfach per Fernbedienung ausfahren und justieren. Schon die Bandscheiben und die Nerven
- **Eine Stufe stabiler:** Mit UP4 gleichen Sie Unebenheiten elektrisch aus und auch der BIG FOOT ist bereits inklusive. Für sicheren Stand und mehr Stabilität im Gelände
- **Eine Stufe intelligenter:** Kombinieren Sie das UP4 Stützensystem mit dem AL-KO RANGER: So parken und rangieren Sie künftig elegant mit einer einzigen Fernbedienung

AL-KO

QUALITY FOR LIFE

8 HUBSTÜTZENSYSTEM UP4

Optimal kombinierbar mit allen AL-KO Chassis.

Lieferumfang:

- 4 Premiumstützen inkl. Antrieb, big foot™, Bodenschiene zur Verstärkung
- 4 Lagerbuchsen
- 1 Adapter als Diebstahlschutz gegen unberechtigte manuelle Rückstellung
- 1 Fernbedienung mit Laynard und Halter
- 1 Steuereinheit
- Batterietrennschalter mit Schlüssel
- Montagematerial inkl. Kabelschuttschlauch
- Bedienungs- und Montageanleitung

Stromversorgung 12 V DC. Stromaufnahme Ø 6 A. Max. Stromaufnahme 24 A. Sende-Frequenz Fernbedienung 868 MHz. Min. zulässiges Gesamtgewicht des Wohnwagens 800 kg. Max. zulässiges Gesamtgewicht des Wohnwagens 2500 kg. Stromquelle Fernbedienung (Batterie) PP3 9V.

Tragfähigkeit statisch min. 800, max. 2.500 kg. Gewicht 17,5 kg.

4 Stück

9941627

1.802,00



Big Foot




Elektrisches Stützensystem



Steuereinheit



Kombifernbedienung



KNOTT

9 SAFETY BASE SET™

Safety Base Set (ohne Ausdrehstützen).

Gewicht 2,8 kg.

9949133

112,00



KNOTT

10 KURBEL

Handkurbel zu Ausdrehstützen.

Gewicht 0,6 kg.

Länge 640 mm


Länge 770 mm

9949134

9949135

9,20

10,50



1 LINNEPE QUICKLIFT HYDRAULIK (LQH)

Vollautomatisches hydraulisches Stützensystem für alle gängigen Reisemobile.

- o Waagrecht und stabil in weniger als 2 Minuten
- o Einfach zu bedienen über Bedienpanel im Fahrzeug oder Fernbedienung per App
- o Auch halbautomatische und manuelle Bedienung möglich
- o Montage ohne Schweißarbeiten mit speziell für den jeweiligen Fahrzeug- und Aufbautyp konstruierten Adaptern
- o Aufbauschonendes Anheben durch kontrolliertes Ausfahren der Stützen
- o Öltank platzsparend direkt an der Pumpe
- o Stützen beschichtet und dauerhaft geschützt
- o Edelstahlfußplatte als Standard, Handpumpe serienmäßig
- o Sicherheitsschaltung – Zündung an – Stützen fahren ein
- o Vertrieb nur über zertifizierte Linnepe-Partner

Lieferumfang: 4-Stützen Anlage, zentrales Hydraulikaggregat mit zusätzlicher Handpumpe, Hydraulikschläuche, Steuergerät mit Kabel, Bedienteil und „Bluetooth on Board“ für Smartphone-Steuerung.

9943356 Preis ab **6.011,00**

Datenblatt bei
Bestellung ausfüllen

| passend für Fahrzeugtyp | Hubkraft pro Stütze (kg) | Länge/Hubweg VA (mm / mm) | Länge/Hubweg HA (mm / mm) | Gewicht (kg) |
|--|--------------------------|---------------------------|---------------------------|--------------|
| Fiat/Citroen/Peugeot ab Bj 2006/07 blattgefedert | 1.880 | 366 / 360 | 366 / 360 | ca. 65 |
| Fiat/Citroen/Peugeot ab Bj 2006/07 ALKO-Chassis | 1.880 | 366 / 360 | 343 / 315 | ca. 58 |
| Fiat/Citroen/Peugeot ab Bj 2006/07 SLC-Chassis | 1.880 | 366 / 360 | 366 / 360 | ca. 71 |
| Eurochassis Kastenwagen | 1.880 | 366 / 360 | 366 / 360 | ca. 68 |
| MB Sprinter VS30 Typ 910 ALKO-Chassis | 1.880 | 366 / 360 | 343 / 315 | ca. 61 |
| MB Sprinter VS30 Typ 910 SLC-Chassis | 1.880 | 366 / 360 | 366 / 360 | ca. 75 |



2 AUTOLIFT – AUTOMATISCHES NIVELLIEREN

- o Vollautomatische Nivellierung (nur bei der 4-Stützenanlage)
- o Wasserfeste Motoren und Anschlüsse für dauerhafte Haltbarkeit
- o Für alle gängigen Reisemobile bis 5.000 kg (Nicht für Kastenwagen geeignet)
- o Hubkraft pro Stütze 2.000 kg
- o Keine Torsionskräfte durch paarweises Ausrichten der Stützen
- o Warnton wenn Zündung bei ausgefahrenen Stützen eingeschaltet wird
- o Manuelle Notbedienung
- o Stützenlänge durch Adapter von 300 mm auf bis zu 430 mm anpassbar
- o Hubhöhe max. 15 cm
- o Es muss ein Mindestfreiraum von 33 cm zwischen Chassis und Boden gegeben sein

Traglast pro Stütze 2.000 kg, Stützkraft gesamt 5.500 kg. Grundlänge 30 cm (erweiterbar bis max. 42 cm). Stromaufnahme 12 V (max. 12 A). Temperaturbereich von -20 °C bis +50 °C. Gewicht Stütze 11 kg, 4 Stützen mit Adaptern 49 kg.

| | | |
|---|----------------|-----------------|
| 2-Stützen-Anlage – zur Heckabstützung | 9988938 | 2.639,00 |
| 4-Stützen-Anlage – zur automatischer Nivellierung mit 4 Stützen | 9988939 | 3.849,00 |

3 ZUBEHÖR: ADAPTERSÄTZE UND ADAPTERBALKEN

Mit Hilfe der diversen Adapter gelingt die Montage der Autolift Anlage problemlos. Bei Standardmontagen bieten sich die fahrzeugspezifischen Adapter an, für anspruchsvollere Montagen empfehlen sich die Universalwinkel.



| Ausführung | Art.-Nr. | Preis |
|---|----------------|---------------|
| Adaptersatz passend für Fiat Ducato Typ 230 und 244 | 9988955 | 414,00 |
| Adaptersatz passend für Fiat Ducato Typ X250 4er Set (X250 vorne+universal hinten) | 9988978 | 447,00 |
| Adaptersatz passend für Fiat Ducato X250 vorne | 9908970 | 369,00 |
| Adaptersatz passend für Fiat Ducato X250/X290 mit nicht tragfähiger Rahmenverlängerung | 9942847 | 559,00 |
| Adaptersatz passend für Fiat Ducato X250/X290 (mit AdBlue) mit nicht tragfähiger Rahmenverlängerung | 9942848 | 559,00 |
| Adaptersatz passend für Fiat Ducato X290 | 9934279 | 369,00 |
| Adapterbalken passend für Fiat Ducato X250 hinten (ohne tragfähige Rahmenverlängerung) | 9940516 | 447,00 |
| Adapterbalken AL-KO Chassis | 9940517 | 447,00 |
| Universaladapter 2er Set | 9987513 | 223,00 |
| Universaladapter 4er Set | 9988979 | 369,00 |

Weitere Adaptersätze auf Anfrage erhältlich.

Die technisch zulässige Gesamtmasse des Fahrzeugs sowie die technisch zulässige Gesamtmasse auf der Achse dürfen nicht überschritten werden. Nachträglich am Fahrzeug angebrachtes Zubehör verringert die Zuladungsmöglichkeit und beeinflusst die Achslasten. Nachträgliche Änderungen am Fahrzeug (z. B. Ablostung), die die Massewerte des Fahrzeugs beeinflussen, liegen im Verantwortungsbereich des Fahrzeughalters. Weitere Hinweise & Erläuterungen zur Gewichtsthematik finden Sie in den Verkaufsunterlagen und auf den Websites der Hersteller.



4 HUBSTÜTZE QUICKLIFT

Hubkraft 500 kg / Stütze, max.
Hubhöhe 50 cm, Einbauhöhe
min. ca. 20 cm, Gewicht 8 kg.
Lieferung paarweise, inkl.
Bedienschlüssel. Nicht für
Kastenwagen geeignet.

| Ausführung | Art.-Nr. | Preis |
|---|----------------|---------------|
| Quicklift Fahrzeugstütze hinten für Tiefrahmen und Rahmenabsenkung | 9978000 | 369,00 |
| Quicklift Fahrzeugstütze vorne Fiat-Ducato X250 | 9999414 | 369,00 |
| Quicklift Fahrzeugstütze hinten Fiat-Ducato X250 | 9911296 | 369,00 |



5 AL-KO CLICKFIX HUBSTÜTZEN

Mit einer Ausdrehkurbel werden die Hubstützen einfach hoch-
oder heruntergekrumelt und ermöglichen so einen sicheren Stand
auf Rasen, Kies oder Asphalt. Die mechanischen Hubstützen AL-KO
ClickFix können problemlos an Fahrzeugen mit AL-KO Rahmen
oder Rahmenverlängerung (ab 08/95) montiert werden. Bei älteren
Fahrzeugen werden die Bohrungen selbst gesetzt.

Sicherheit

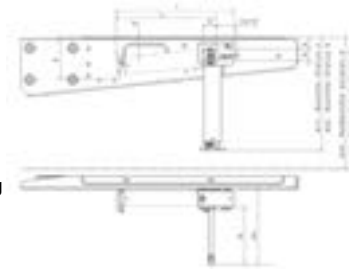
Für zusätzliche Sicherheit sorgt ein Freischwenkmechanismus,
der dafür sorgt, dass die Hubstützen im ausgefahrenen Zustand
automatisch nach vorne oder hinten schwenken. Somit werden
Schäden am Fahrzeug vermieden.

Lieferumfang

2 Hubstützen, Montagematerial, Montage-/Bedienungsanleitung
Kurbel bitte separat bestellen.

Anbauhöhe G: 40mm, **H:** 41,5 mm, **I:** 45 mm.

Antriebswellenlänge M: 200 mm.



| Erforderliche Rahmenhöhe | | | | Stützenmaß | | | | Eigengewicht | Art.-Nr. | Preis |
|--------------------------|--------|--------|--------|------------|-----|-----|-----------|----------------|---------------|-------|
| min. A* | max. B | max. C | max. D | E | FB | F | Satz (kg) | | | |
| mm | mm | mm | mm | mm | mm | mm | | | | |
| 310 | 424 | 281 | 445 | 140 | 302 | 364 | 7,2 | 9999719 | 560,00 | |
| 320 | 440 | 297 | 464 | 142 | 320 | 382 | 7,3 | 9978475 | 560,00 | |
| 420 | 624 | 397 | 654 | 150 | 419 | 481 | 8,4 | 9978476 | 560,00 | |
| 460 | 710 | 446 | 744 | 155 | 469 | 531 | 8,9 | 9978477 | 560,00 | |

* in beladenem Zustand



6 ADAPTER FÜR HUBSTÜTZE CLICK FIX

2 Stück **9943688** **83,50**



7 KUNSTSTOFFSTÜTZEN AREX LIGHT

- o Gewichtsersparnis von bis zu 50 % gegenüber Stahlstützen.
Absolut sicherer Stand. Fahrzeuganbindung aus Aluminium und
gehärteter, verzinkter Stahlspindel.
- o Material Aluminium und vorrangig faserverstärkter Kunststoff
- o Einfache Montage
- o Spezielle schmutzabweisende Schutzkappe
- o Robuste, außenliegende Umlenkung

EINFACH TELESKOPIERBAR

Von 310 - 430 mm. Gewicht 1,9 kg pro Stütze. Arbeitshub 155 mm. Traglast 500 kg.

1-fach **9940762** **313,00**

ZWEIFACH TELESKOPIERBAR

Von 330 - 510 mm. Gewicht 2,1 kg pro Stütze. Arbeitshub 220 mm. Traglast 500 kg.

2-fach **9940763** **351,00**




8 MOCA STÜTZE UNIVERSAL

Stahl verzinkt, Ausführung hinten
Höhe 29 cm.

9978245 **392,00**

Stahl verzinkt, Ausführung hinten
Höhe 33 cm.

9978244 **426,00**



9 MOCA STÜTZE DUCATO

Hubmatic Stütze Stahl-
Vorderachse passend für Fiat
Ducato 230/244/250

9918182 **317,00**



AL-KO
QUALITY FOR LIFE

1 KOMFORT-KIT FÜR AUSDREHSTÜTZEN
Der clevere Trick beim Ausfahren von Stützen. Verwendbar für alle Ausdrehstützen mit Sechskant SW 19.

Lieferumfang 2 Kunststoffprofile 40 cm lang, 2 Kunststoffprofile 20 cm lang, 1 Kreuzgelenk lang, 1 Kreuzgelenk kurz, 1 Montageanleitung.
Gewicht 2,3 kg.

9983745 118,00



easydriver
MADE IN GERMANY

2 ADAPTER FÜR AUSDREHSTÜTZEN
Erleichtert das Bedienen der Kurbelstützen. Einfach an Bohrmaschine oder Akku-Schrauber anbringen.

Gewicht 340 g.

Länge 45 cm **9978305 21,00**
Länge 30 cm **9944801 16,00**



AL-KO
QUALITY FOR LIFE

3 AUSDREHKURBEL VERZINKT
Schlüsselweite 19.

Gewicht 1 kg.

Länge 66,5 cm **9978301 21,00**
Länge 86,5 cm **9994968 30,50**



AL-KO
QUALITY FOR LIFE

4 HALTELASCHE
Zum Anschrauben.

Gewicht 50 g.

9978315 15,50



AL-KO
QUALITY FOR LIFE

5 MONTAGESCHIENE
Für besondere Einsatzbereiche.

Gewicht 0,5 kg.

9978260 53,00




FIAMMA
Home is your habitat

6 STÜTZBOCK ALU JACKS

Die stärkste Variante von Fiamma. Robuste und elegante Stützbocke aus poliertem Aluminium. Platzsparend stapelbar. Höhenverstellbar: 28 – 43 cm.

Traglast 1.000 kg pro Stück. Maße 17,8 x 28 – 43 cm (B x H). Gewicht je 900 g.

9978170 123,00



FIAMMA
Home is your habitat

7 STÜTZBOCK PLASTIC JACKS

Die starke Lösung von Fiamma. Robuste Stützbocke aus UV-beständigem Polyäthylen HD Kunststoff. Platzsparend stapelbar. Höhenverstellbar: 31 – 44 cm.

Traglast 750 kg pro Stück. Maße 17,8 x 44 cm (B x H). Gewicht je 800 g.

9978181 68,00



FIAMMA
Home is your habitat

8 STÜTZPLATTENSET PLATES

Platten für die Kurbelstützen der Wohnwagen. Kit aus vier Unterlagen für den mobilen Schutz gegen das Einsinken der Stützen am Wohnwagen.

Farbe grau. Maße ø 20 cm. Gewicht 4 x 200 g.

4 Stück **9983498 24,50**



MILENCO

9 STÜTZBLÖCKE STACKA

Die Stützblöcke werden auf ein festes Basiselement aufgesteckt und für einen optimalen Höhenausgleich mit Stacka Stützplatten verwendet (9908354). Die Hubhöhe von einem Stützblock beträgt 40 mm.

Lieferumfang 4 St. Maße 17 x 14 x 17 cm (B x H x T). Packmaß 18 x 14,5 x 18 cm (B x H x T). Gewicht 700 g.

9908355 18,00



MILENCO

10 STÜTZPLATTEN STACKA FÜR ECKSTÜTZEN

Die Funktionsweise basiert auf dem Klickverschlußsystem mit einer rüttelfesten Sprungfeder aus Edelstahl. Hochqualitative, langlebige und robuste Edelstahlhalterung. Kompatibel mit Stacka Stützblöcken für einen Höhenausgleich auf unebenen Untergrund (9908355).

Lieferumfang 4 St. Maße 30,5 x 17,5 x 6,5 cm (B x H x T). Packmaß 31 x 18 x 7 cm (B x H x T). Gewicht 900 g.

9908354 33,00



FROLI

11 STÜTZPLATTEN

Verhindert das Wegrutschen oder Einsinken von Hubstützen, Stützblöcken, Caravanstützfüßen, Motorradständern sowie Zeltstangen bei glattem oder weichem Untergrund. UV- und kältebeständig.

Stützlast 1.000 kg. Maße ca. 17 x 17 x 1,7 cm (L x B x H). Gewicht ca. 100 g (Set).

4 Stück + Tasche **9978200 19,50**



MILNER

12 STÜTZPLATTEN CARAPAD

Wohnwagen-Stützplatten-set aus widerstandsfähigem Kunststoff.

Maße 18 x 14,5 cm (B x T).

4 Stück **9942817 17,50**

13 LUFTFEDERSYSTEM AIRLIFT MAXI

- o Zusatzluftfederung für die blattgefederte Hinterachse
- o Zweikreisssystem für die getrennte Befüllung der Bälge
- o Erhebliche Steigerung des Fahrkomforts und der Sicherheit
- o Zugewinn an Bodenfreiheit an der Hinterachse
- o Verringerung der Windempfindlichkeit
- o Inklusive Kompressor und Fahrerhausbedienteil
- o Auflastungsgutachten passend für Fiat Ducato (baugleiche mit Eurochassis) ab Bj. 07/2006, VW Crafter, MAN TGE, Ford Transit FWD ab 05/2014 und Mercedes Sprinter 910 im Lieferumfang enthalten.

Technische Daten: TÜV-Teilegutachten, Firestone Doppelfaltenbälge 6" oder 8", 12-Volt-Kompressor, serienmäßig Zweikreisssysteme, Gewicht 12 kg.

| Passend für Fahrzeugtyp | Modelljahr | Ausführung | Art.-Nr. | Preis |
|---|-------------------|------------------|----------------|-----------------|
| Fiat Ducato 230/244 | 1994 - 06/2006 | Zwei-Kreis 6" | 9930356 | 879,00 |
| Fiat Ducato X250/290 ohne elektr. Parkbremse ^{A, B} | ab 07/2006 | Zwei-Kreis 8" | 9930357 | 1.044,00 |
| Fiat Ducato X250/290 S8 mit elektr. Parkbremse ^{A, B} | ab 2021 | Zwei-Kreis 8" | 9948971 | 1.044,00 |
| Mercedes Sprinter NCV3 906 RWD (einzelbereift) | 04/2006 - 05/2018 | Zwei-Kreis 6" | 9930358 | 1.099,00 |
| Mercedes Sprinter NCV3 906 RWD (zwillingsbereift) | 04/2006 - 05/2018 | Zwei-Kreis 8" | 9930359 | 1.429,00 |
| Mercedes Sprinter VS30 910 FWD (einzelbereift) ^A | ab 06/2018 | Zwei-Kreis 6" | 9938689 | 1.099,00 |
| Mercedes Sprinter VS30 907 RWD (einzelbereift) | ab 06/2018 | Zwei-Kreis 6" | 9946754 | 1.099,00 |
| Mercedes Sprinter VS30 907 RWD (zwillingsbereift) | ab 06/2018 | deux circuits 8" | 9946755 | 1.429,00 |
| Ford Transit FWD (einzelbereift) | 04/2004 - 03/2014 | Zwei-Kreis 6" | 9927690 | 1.044,00 |
| Ford Transit FWD (einzelbereift) ^A | 05/2014 - 04/2019 | Zwei-Kreis 6" | 9956625 | 1.044,00 |
| Ford Transit FWD (einzelbereift) ^A | ab 05/2019 | Zwei-Kreis 6" | 9956626 | 1.044,00 |
| VW Crafter, MAN TGE FWD/RWD/4-WD (einzelbereift) ^A | ab 04/2017 | Zwei-Kreis 8" | 9943757 | 1.374,00 |

^A Inklusive Auflastungsgutachten, ^B inkl. Kompressorhalterung



Fiat Ducato



14 VERSTÄRKTE SCHRAUBENFEDER COILSPRING LCS4.0

Verstärkte Schraubenfeder für die Vorderachse passend für Fiat Ducato/Peugeot/Citroen 250/290 ab Bj. 2006 für Vorderachslast ab 1.850 kg.

Information: Für Ducato/Peugeot/Citroen ab Bj. 2006 mit Light-Chassis besteht die Auflastungsmöglichkeit auf bis zu 4.150 kg (passende Rad-/Reifenkombination erforderlich).

Farbe schwarz. Material Stahl. Gewicht 11,5 kg.
9949218 559,00

15 ZUSATZLUFTFEDERN

Zusatzluftfedern werden zusätzlich zur serienmäßigen Stahlfeder an der Hinterachse verbaut. Anders als bei mechanischen Federn lassen sich die Federelemente einer Luftfederung - die sogenannten Luftbälge - mittels Druckluft in ihrer Höhe stufenlos der jeweiligen Beladung anpassen. Das System lässt sich mittels Kompressor und Bedienteil, welche im Lieferumfang enthalten sind, bequem vom Fahrerhaus aus steuern. Somit ist es möglich, das Heck schwerer Reisemobile oder Nutzfahrzeuge dauerhaft anzuheben oder nur sporadisch, wenn Sie beispielsweise steile Fahrenrampen oder schlechte Straßen passieren müssen. Ein Aufsetzen und eine damit verbundene Beschädigung der Heck- oder Seitenschürze kann somit vermieden werden.



| Passend für Fahrzeugtyp | Modelljahr | Ausführung | Softtouch-Bedienteil | Kompressor-halteblech | Art.-Nr. | Preis |
|---|-------------|---------------|----------------------|-----------------------|----------------|-----------------|
| Fiat Ducato X250/X290 ^A | ab 2006* | Zwei-Kreis 6" | | ja | 9944616 | 1.161,00 |
| Fiat Ducato X250/X290 ^A | ab 2006* | Zwei-Kreis 8" | | ja | 9944617 | 1.271,00 |
| Fiat Ducato X250/X290 ^B | ab 2006* | Zwei-Kreis 6" | | ja | 9944618 | 1.161,00 |
| Fiat Ducato X250 ^B | ab 2006* | Zwei-Kreis 8" | | ja | 9944619 | 1.271,00 |
| Fiat Ducato X250/X290 ^B | 2006 - 2014 | Zwei-Kreis 6" | ja | ja | 9942803 | 1.249,00 |
| Fiat Ducato X250 ^B | ab 2006* | Zwei-Kreis 8" | ja | ja | 9942806 | 1.359,00 |
| Ford Transit 7. Generation ^C | 2014 - 2019 | Zwei-Kreis 6" | | | 9940510 | 1.110,00 |
| Ford Transit ^C | ab 2019 | Zwei-Kreis 8" | | | 9984791 | 1.271,00 |
| MB Sprinter NCV3 | 2006 - 2018 | Zwei-Kreis 6" | | | 9930319 | 1.484,00 |
| MB Sprinter NCV3 | 2006 - 2018 | Zwei-Kreis 6" | | | 9919778 | 1.172,00 |
| MB Sprinter VS30, Wohnmobile W907 | ab 2018 | Zwei-Kreis 8" | ja | | 9943368 | 1.484,00 |
| MB Sprinter VS30, Kastenwagen W907 | ab 2018 | Zwei-Kreis 8" | | | 9943367 | 1.172,00 |
| MB Sprinter VS30, Wohnmobile W907 | ab 2018 | Zwei-Kreis 8" | | | 9943369 | 1.172,00 |

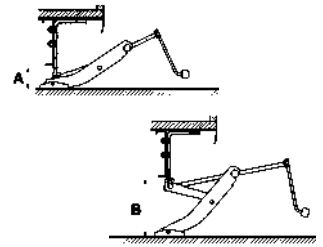
^A Für Serienchassis, mit elektrischer Parkbremse (Bedienteil rechts und Stabilisatoren), ^B Für Serienchassis, ohne elektrische Parkbremse (Bedienteil links), ^C nur für Fahrzeuge mit Einzelbereifung und Frontantrieb

*auch für Serie 8.

1 – 3 WAGENHEBER

Der AL-KO Wagenheber ist speziell auf AL-KO Chassis abgestimmt. Diese verfügen über eine angepasste Wagenheberaufnahme, sodass die Kräfte, die auf das Fahrgestell wirken, optimal verteilt werden. Durch die Nutzung des AL-KO Wagenhebers ist es ausgeschlossen, dass durch den Gebrauch Schäden am Aufbau des AL-KO Chassis entstehen. Die Wagenheber sind allerdings nicht dafür geeignet, den Caravan beim Parken zu unterstützen.

- o cleveres Stecksystem: Mehr Sicherheit für Mensch und Material durch verhindern des Abrutschens
- o geeignet für Anhänger bis 2 t (mechanisch) / 3t (hydraulisch)
- o nachrüstbar für Wohnwagen ab Baujahr 1980



1 WAGENHEBER (MECH.) – 800 KG

Lieferumfang Wagenheber, Abstützwinkel, Schraubenmaterial, Tasche, Kurbelheber. Statische Tragfähigkeit 800 kg. Maße Anfangshöhe 85 mm (A), Hubhöhe 290 mm, Endhöhe 375 mm (B). Gewicht 4,5 kg.


9948693 333,00



2 WAGENHEBER (MECH.) – 1.000 KG

Lieferumfang Wagenheber, Abstützwinkel, Schraubenmaterial, Tasche, Kurbelheber. Statische Tragfähigkeit 1.000 kg. Maße Anfangshöhe 85 mm (A), Hubhöhe 290 mm, Endhöhe 375 mm (B). Gewicht 5,5 kg.

9978571 372,00



3 ANBAUSATZ FÜR WAGENHEBER BIS 1.500 KG

Anbausatz für Tandem-Wohnwagen. Für alle handelsüblichen Wagenheber geeignet (nicht im Lieferumfang enthalten). Statische Tragfähigkeit 1.500 kg. Maße Anfangshöhe 200 mm (A). Gewicht 4,5 kg.

9978573 136,00



IWH VERTRIEBS GMBH

4 SCHERENWAGENHEBER

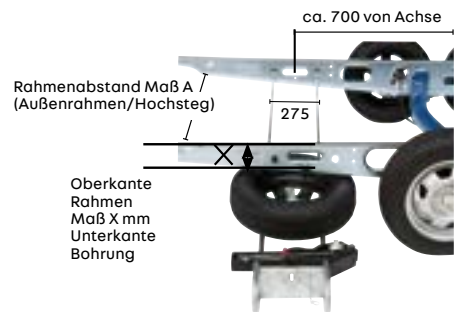
Traglast max. 1.000 kg. Hubhöhe min. 10 cm, max. 35 cm. Lieferumfang mit Handkurbel. Maße 40 x 10,5 x 8,5 cm (B x H x T). Gewicht 2,1 kg.

9941362 24,00

5 ERSATZRADHALTER

Die Platzierung des Ersatzrades unter dem Anhänger spart Stauraum im Deichselkasten. Die Halterung senkt den Schwerpunkt des Fahrgestells und verbessert damit das Fahrverhalten. Der Ersatzreifen ist auf der straßenabgewandten Seite abnehmbar. Das minimiert das Unfallrisiko erheblich. Auch an älteren Fahrgestellen mit U-Profilrahmen kann der Ersatzradhalter nachgerüstet werden. Nachrüstbar bei AL-KO Chassis ab Bj. 1985.

- o Optimales Fahrverhalten durch Ersatzrad in Achsnähe, empfohlen von ADAC und DCC
- o Sehr leicht und benötigt keinen Stauraum im Deichselkasten
- o Sichere und einfache Entnahme auf der straßenabgewandten Seite (Teleskoparme)



| TYP | Reifenbreite* mm | | | | | | Rahmenabstand (mm) | Ausführung | Gewicht (kg) | Art.-Nr. | Preis |
|---------------------------------|------------------|-----|-----|-----|-----|-----|--------------------|------------|--------------|----------------|---------------|
| Maß X mm | 75 | 85 | 95 | 105 | 115 | 125 | Maß A | | | | |
| EH 1 | 155 | 165 | 175 | 185 | 195 | 205 | 1.050 – 1.250 | A | 6,4 | 9978520 | 265,00 |
| EH 1 | 155 | 165 | 175 | 185 | 195 | 205 | 1.250 – 1.550 | B | 6,8 | 9978580 | 271,00 |
| EH 1 | 155 | 165 | 175 | 185 | 195 | 205 | 1.450 – 1.850 | C | 7,7 | 9978530 | 278,00 |
| EH 1/BR | 175 | 185 | 195 | 205 | 215 | 215 | 1.265 – 1.515 | D | 6,8 | 9978590 | 288,00 |
| EH 1/BR | 175 | 185 | 195 | 205 | 215 | 215 | 1.465 – 1.815 | E | 7,7 | 9978550 | 306,00 |
| NACHRÜST-ZUBEHÖRSATZ EH2 | | | | | | | | | 1,85 | 9978600 | 67,50 |

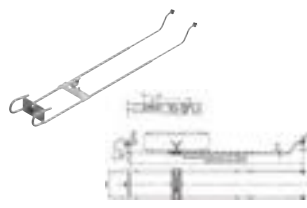
*Reifenbreiten sind aufgrund zulässiger Toleranz in der Fertigung von Reifen nur Anhaltswerte. Bei einer Reifenbreite von 215 mm kann es zum Verklemmen zwischen Reifen und Rahmen beim Ausziehen des Ersatzradhalters kommen. Die Einsatzmöglichkeit des Ersatzradhalters ist daher vor dem Einbau zu prüfen!



Euro Trail
6 SCHUTZTASCHE FÜR CARAVANHEBER UNIVERSAL

Material 100 % Polyester. Maße 70 x 55 x 12 cm (B x H x T).

9950055 21,00



KNOTT
7 RESERVERADHALTER KRH

Rahmenabstand Ausf. A (1.475 – 1.850 mm). Gewicht 7,42 kg.

9949128 139,00

Rahmenabstand Ausf. B (1.200 – 1.500 mm). Gewicht 5 kg.

9949129 161,00



KNOTT
8 WAGENHEBER

Wagenheber komplett für Caravan bis 1.250 kg, inkl. 2 Aufnahmen und Schrauben.

Gewicht 6,7 kg.

9949131 107,00



FIAMMA
9 SCHMUTZFÄNGER MUD FLAP FRONT

Leichte Montage am vorderen Radlauf passend für Fiat Ducato (ab 2006). Flexibler Gummischaumstoff. Maße ca. 34 x 22 cm (B x H). Gewicht ca. 1,2 kg. Lieferumfang 2er-Set inkl. Befestigungsmaterial.

9987384 70,00



Achtung



STANDARD SET

10 TERRA-S REIFENPANNENSATZ

- o 700 ml Reifendichtmittel der neuesten Generation, in Automotive OEM-Qualität
- o Dichtet Einstiche bis zu 6 mm ab
- o Einsatzbereit für alle Fahrzeuggrößen
- o Leistungsstarker Kompressor
- o Beeinflusst nicht die Funktionalität der Reifendruck-Kontrollsysteme
- o Mit LED-Licht für einen sicheren Einsatz bei Dunkelheit
- o Haltbarkeit mindestens 4 Jahre

Achtung: H302, H317, H373.

Lieferumfang Kompressor (160 mm x 130 mm), Luftadapteraufsatz (9 mm x 38,2 mm), Nadeladapter (7,5 mm x 38,9 mm), Ventilausdreher-Kappe (50,8 mm x 25,4 mm), Flexrohr (88,9 mm x 9,52 mm), Schrader Ventileinsatz (19,1 mm x 3,3 mm), max. Geschwindigkeit-Aufkleber (31,75 mm x 50,8 mm), 700 ml Reifendichtmittelflasche. Farbe schwarz. Leistung 180 W. Spannung 12 V. Gewicht 1,4 kg.

9963946
73,00


Achtung



STANDARD SET

11 TERRA-S UNIVERSAL-REIFENDICHTMITTELFLASCHE

- o Universell einsetzbar mit allen Kompressoren und Reifendichtmittelflaschen
- o Für den Austausch / Ersatz einer leeren Flasche aus dem Reifendichtmittelset oder bei abgelaufenem Haltbarkeitsdatum, um die Funktion des Reifendichtmittels zu gewährleisten

Achtung: H302, H317, H373.

700 ml

9943763
32,50

Grundpreis pro 1 Liter = 46,41



Bitte beachten Sie die Erläuterungen der Piktogramme sowie die Gefahrenhinweise auf Seite 608 dieses Kataloges.


12 EASYDRIVER SAFETYRE

- o Reifendruckkontrolle für alle Caravans, Reisemobile und Anhänger
- o Sensoren anstelle der normalen Kappen auf das Ventil aufsetzen
- o Max. Reifendruck 6,3 bar
- o Lieferumfang 2 Sensoren (es können 2 oder 3 Sets gleichzeitig genutzt werden)
- o Anzeige über easydriver App
- o Austauschbare Batterie (CR 1632)
- o Diebstahlsicherung

Bluetooth 2,4 GHz. Betriebsspannung 3 V. Einsatztemperaturen -20 °C bis 85 °C. Gewicht 10 ± 1 g je Sensor.

9942773
161,00

13 DIGITALES REIFENMESSGERÄT

- o 360° drehbare Düse zum einfachen Aufsetzen auf das Reifventil in jeder Lage
- o Misst in psi, bar, kPa, kg/cm²
- o Profiltiefenmesser zum Messen der Reifenprofiltiefe
- o Batterien im Lieferumfang enthalten (2 x CR2032)
- o Bereich 0-99 psi/0-7 bar

Lieferumfang inkl. Aufbewahrungskoffer. Maße 14,1 x 4 x 2,9 cm (L x B x H). Gewicht 94 g.

9943794
27,50

14 KABELLOSE 4IN1 DIGITAL- REIFENFÜLLGERÄT

- o Pumpt einen Reifen in 2 Minuten auf
- o Digitalanzeige mit Schnelleinstellung
- o Die Pumpe stoppt automatisch
- o Misst Druck in bar, kPa und psi
- o Leicht ablesbare Digitalanzeige
- o integrierter LED + 4000 mAH
- o Extra-langer, flexibler 70 cm Luftschlauch mit speziellem Staufach
- o 3,5 m Kfz-Anschlusskabel
- o Umschalten auf Luftpumpenmodus zum schnellen Abpumpen von Luftmatratzen und anderen großen Objekten

Lieferumfang: 4 Ersatzventilkappen, 1 Ersatzsicherung und 1 Paar Handschuhe, Transporttasche Spannung 12 V DC / 230 V AC. Leistung 180 W. Maße 25,4 x 31 x 8,2 cm (B x H x T). Gewicht 1,9 kg.

9942827
160,00



1 – 13 DESIGN-RÄDER FÜR EINEN STARKEN AUFTRITT IHRES FREIZEITFAHRZEUGES

| Passend für Fahrzeugtyp | Teilebezeichnung | ET | LZ/LK | Radlast (kg) | Farbe | Art.-Nr. | Preis |
|---|-------------------|----|-------|--------------|--------------------------------|----------------|---------------|
| 1 Fiat / Peugeot / Citroën / Opel * ab BJ 2022 | CW3 7,5 x 18 Zoll | 53 | 5/118 | 1.250 | black glossy | 9940843 | 375,00 |
| 2 Fiat / Peugeot / Citroën / Opel * ab BJ 2022 | CW3 7,5 x 18 Zoll | 53 | 5/130 | 1.350 | black glossy | 9940819 | 375,00 |
| 3 Ford Transit | CW5 6,5 x 16 Zoll | 60 | 5/160 | 1.200 | mistral anthracite polished | 9948643 | 241,00 |
| 3 Fiat / Peugeot / Citroen / Opel * ab BJ 2022 | CW5 6,0 x 16 Zoll | 68 | 5/130 | 1.400 | black matt | 9949566 | 214,00 |
| 3 Fiat / Peugeot / Citroen / Opel * ab BJ 2022 neu | CW5 6,0 x 16 Zoll | 68 | 5/118 | 1.350 | black matt | 9949567 | 214,00 |
| 4 Mercedes Sprinter Allrad | CW6 6,5 x 16 Zoll | 54 | 6/130 | 1.350 | mistral anthracite polished | 9948644 | 241,00 |
| 4 Mercedes Sprinter | CW6 6,5 x 16 Zoll | 62 | 6/130 | 1.350 | mistral anthracite polished | 9948645 | 241,00 |
| 4 Mercedes Sprinter | CW6 7,5 x 18 Zoll | 47 | 6/130 | 1.400 | mistral anthracite polished | 9943847 | 420,00 |
| 5 Fiat / Peugeot / Citroën / Opel * ab BJ 2022 | CWD 6,0 x 15 Zoll | 68 | 5/118 | 1.200 | black glossy | 9941294 | 209,00 |
| 5 Fiat / Peugeot / Citroën / Opel * ab BJ 2022 | CWD 6,0 x 15 Zoll | 68 | 5/118 | 1.200 | mistral anthracite polished | 9915472 | 218,00 |
| 6 Fiat / Peugeot / Citroën / Opel * ab BJ 2022 | CWD 6,0 x 16 Zoll | 68 | 5/118 | 1.320 | black glossy | 9923567 | 241,00 |
| 6 Fiat / Peugeot / Citroën / Opel * ab BJ 2022 | CWD 6,0 x 16 Zoll | 68 | 5/118 | 1.320 | mistral anthracite polished | 9941069 | 268,00 |
| 7 Fiat / Peugeot / Citroën / Opel * ab BJ 2022 | CWD 6,0 x 16 Zoll | 68 | 5/130 | 1.350 | black glossy | 9924626 | 241,00 |
| 7 Fiat / Peugeot / Citroën / Opel * ab BJ 2022 | CWD 6,0 x 16 Zoll | 68 | 5/130 | 1.350 | mistral anthracite polished | 9941295 | 268,00 |
| 8 Fiat / Peugeot / Citroën / Opel * ab BJ 2022 | CWG 6,0 x 16 Zoll | 68 | 5/118 | 1.600 | black polished | 9941364 | 255,00 |
| 8 Fiat / Peugeot / Citroën / Opel * ab BJ 2022 | CWG 6,0 x 16 Zoll | 68 | 5/118 | 1.600 | mistral anthracite polished | 9941366 | 255,00 |
| 9 Fiat / Peugeot / Citroën / Opel * ab BJ 2022 | CWG 6,0 x 16 Zoll | 68 | 5/130 | 1.600 | black polished | 9941365 | 255,00 |
| 9 Fiat / Peugeot / Citroën / Opel * ab BJ 2022 | CWG 6,0 x 16 Zoll | 68 | 5/130 | 1.600 | mistral anthracite polished | 9941367 | 255,00 |
| 10 Anhänger Caravan oder Wohnanhänger | CWT 6,0 x 15 Zoll | 30 | 5/112 | 1.100 | black polished | 9948648 | 198,00 |
| 11 Fiat / Peugeot / Citroen / Opel * ab BJ 2022 | CW7 7,5 x 18 Zoll | 53 | 5/130 | 1.400 | black matt | 9939466 | 384,00 |
| 11 Fiat / Peugeot / Citroen / Opel * ab BJ 2022 | CW7 7,5 x 18 Zoll | 53 | 5/118 | 1.250 | black matt | 9949568 | 384,00 |
| 12 Mercedes Sprinter | CW7 7,5 x 18 Zoll | 47 | 6/130 | 1.300 | black matt | 9949569 | 384,00 |
| 13 MAN TGE, VW Amarok/Crafter/ E-Crafter/T5/T6/T7 | CW7 7,5 x 18 Zoll | 53 | 5/120 | 1.300 | black matt | 9949571 | 384,00 |

*passend für baugleiche Fahrzeuge: Opel Movano ab BJ 2020 / Citroen Jumper / Peugeot Boxer
Info: weitere Rad-Designs auf Anfrage

14 – 16 LEICHTMETALLFELGE GSM

- o Diese Systeme sind je nach Modell zur Auflastung geeignet
- o Produkte für Fiat Ducato passen ohne Änderung für die baugleichen Citroën Jumper, Peugeot Boxer ab 2006 und Opel Movano ab 2021
- o Bitte beachten Sie die den Felgen beiliegenden Pflege- und Garantiebedingungen



| Abb. | Passend für Fahrzeugtyp | Baujahr | Felge | Größe | LK | LZ | ET | Traglast (kg) | anthracite polished glossy | anthracite polished matt | Preis |
|------|---------------------------|---------|-------|-----------|-----|----|----|---------------|----------------------------|--------------------------|---------------|
| 14 | Ducato Typ250 30-35 Light | ab 2006 | GSM8 | 6,0 x 16" | 118 | 5 | 68 | 1.200 | 9940508 | - | 264,00 |
| 14 | Ducato Typ250 35-40 Heavy | ab 2006 | GSM8 | 6,0 x 16" | 130 | 5 | 68 | 1.350 | 9940509 | - | 264,00 |
| 15 | Ducato Typ250 35-40 Heavy | ab 2006 | GSM4 | 6,5 x 16" | 130 | 5 | 68 | 1.350 | - | 9986016 | 264,00 |
| 16 | Ducato Typ250 35-40 Heavy | ab 2006 | GSM6 | 6,5 x 16" | 130 | 5 | 52 | 1.450 | 9917316 | - | 264,00 |

Pos. 14: kann mit feingliedrigen Schneeketten verwendet werden
 Pos. 14, 15, 16: winterfest



17 RADZIERBLENDE GYRO

Aus hochwertigem ABS. Lieferumfang 4er Set.

| Gyro | Größe | Art-Nr. | Preis |
|------|-------|----------------|--------------|
| Gyro | 13" | 9980304 | 39,00 |
| Gyro | 14" | 9980305 | 43,00 |
| Gyro | 15" | 9980306 | 44,00 |
| Gyro | 16" | 9980307 | 53,00 |



18 RADZIERBLENDE CARAVAN

Aus hochwertigem ABS. Lieferumfang einzeln.

| Caravan | Größe | Art-Nr. | Preis |
|---------|-------|----------------|--------------|
| Caravan | 14" | 9949027 | 10,50 |
| Caravan | 15" | 9986742 | 10,50 |

Silber gewölbt

Chrom gewölbt



19 GEWÖLBTE RADZIERBLENDEN FÜR REISEMOBILE

Passen problemlos auf Stahlfelgen mit Wölbung.

Lieferumfang 4 Stück.

| Farbe | Größe | Art-Nr. | Preis |
|----------------|-------|----------------|---------------|
| Silber gewölbt | 15" | 9908252 | 68,00 |
| Silber gewölbt | 16" | 9908255 | 77,00 |
| Chrom gewölbt | 15" | 9908256 | 108,00 |
| Chrom gewölbt | 16" | 9908258 | 124,00 |



20 SCHNEEKETTEN

Komfort-Montage-Kette Rex SLR Serie mit Spurkreuzlaufnetz für den normalen Wintereinsatz auf Transportern, Wohnmobilen und 4x4. Dichte Lauffläche für gute Traktion und Laufruhe. Freigängigkeit 16 mm. Wendbar für längere Lebensdauer. Ö-Norm V5117 geprüft. Verpackung paarweise in Tasche.



21 KOTFLÜGELVERBREITERUNG

Passend für Fiat, Citroen, Peugeot Typ 250 Light oder Ti ohne Serienverbereitungen. Es ist möglich die Teile zu lackieren, beschichten, folieren. Zusatzradabdeckung, Dübel mit Blechschrauben.

Lieferumfang Vorderachse: 2 x Verbreiterung, 8 x Karosseriedübel, 8 x Schrauben

| | | |
|-------------|----------------|---------------|
| Vorderachse | 9943848 | 341,00 |
|-------------|----------------|---------------|

Lieferumfang Hinterachse: 2 x Verbreiterung, 10 x Karosseriedübel, 10 x Schrauben

| | | |
|-------------|----------------|---------------|
| Hinterachse | 9943849 | 341,00 |
|-------------|----------------|---------------|

| Kettengruppe | Reifengrößen | Art.-Nr. | Preis |
|--------------|--|----------------|---------------|
| 230 | 215-14, 750-14, 215/75-14, 670-15, 215/75-15, 215/70-15, 225/70-15, 185/16, 195/16, 600-16, 640-16, 195/75-16, 215/70-16, 215/65-16, 8.00-16.5 | 9986182 | 220,00 |
| 245 | 235/75-15, 235/70-15, 215-16, 215/85-16, 215/75-16, 215/80-16, 225/75-16, 225/70-16, 235/65-16, 650-17 | 9986184 | 237,00 |

1 OCTAGON ACHSSTOSSDÄMPFER

Nachrüstbar bei Wohnwagen mit AL-KO Chassis.

- o **Optimale Dämpfung:** Jeder Gespannfahrer fürchtet die Aufbauschwingungen eines Anhängers auf unebenen Strecken. Mit dem Octagon Achsstoßdämpfer wird das gefährliche „Hüpfen“ des Caravans deutlich gemindert
- o **Einbau:** Gummigelagerte Gelenkanschlusaugen ermöglichen eine verschleißarme, verspannungsfreie Einbaulage
- o **Lieferumfang:** 1 Stoßdämpfer mit Befestigungsschrauben und Muttern

Tipp

Stoßdämpfer sollten immer paarweise getauscht werden. Bitte bestellen Sie daher pro Achse jeweils 2 Stück Stoßdämpfer.



grün blau rot schwarz

| Einzelachse | Tandemachse | Farbe | Gewicht ca. (kg) | Art.-Nr. | Preis |
|--------------|--------------|---------|------------------|----------------|--------------|
| bis 900 kg | bis 1.600 kg | grün | 1,3 | 9986430 | 72,00 |
| bis 1.350 kg | bis 2.700 kg | blau | 1,3 | 9986440 | 72,00 |
| bis 2.000 kg | bis 3.500 kg | rot | 1,3 | 9986450 | 72,00 |
| bis 4.000 kg | bis 7.500 kg | schwarz | 1,5 | 9986460 | 72,00 |

2 VORDERACHSFEDERBEIN ROUTECOMFORT EVO

Goldschmitt optimiert seine bewährten Komfortfederbeine. Die bewährten Goldschmitt-Federbeine der Serie „RouteComfort“ haben sich in der Camper- und Reisemobilszene schnell einen Namen gemacht. Diese wurden eigens für leichte Fahrzeuge wie Camper Vans oder teilintegrierte Reisemobile mit kurzem Hecküberhang auf Basis des Fiat Ducato und seiner baugleichen Geschwister von Peugeot und Citroën entwickelt. Während die Serienfederung dieser Mobile gerne mit Vibrieren, Stuckern oder gar Bocken nerven, verwöhnen die Goldschmitt-Federbeine „RouteComfort“ mit ihrer deutlich weicheren Federrate und den speziell abgestimmten Stoßdämpfern.



- o Innovative Stoßdämpfer mit automatischer Dämpfungkraftverstellung für eine optimale Dämpfung
- o Je nach Intensität der Unebenheiten und der daraus resultierenden Schwingungen (Amplituden) wird die Dämpfungkraft vollautomatisch verringert oder erhöht
- o Stabiles und sicheres Fahrverhalten bei intensiven Aufbaubewegungen
- o Für noch mehr Komfort an der Vorderachse
- o Idealer Dämpfungsbereich zwischen 1.550 kg – 1.800 kg
- o Max. Belastbarkeit über 2.300 kg

1 Paar **9943903** **1.205,00**

3 HÖHERLEGUNGSSATZ GOLDSCHMITT

Bei einseitiger Belastung kann es mitunter vorkommen, dass das Fahrzeug schief zu nach einer Seite hängt. Zwischen Federpaket und Achskörper werden dann auf der betroffenen Fahrzeugseite spezielle Metallplatten unterlegt, die das Fahrzeug dauerhaft austarieren und in die Horizontale bringen. Soll das Fahrzeugheck komplett höhergelegt werden, so wird an jeder Radseite ein Ausgleichsstück montiert. Hierbei ist auch die Verwendung unterschiedlicher Stärken möglich, so dass der Wohnaufbau des Reisemobils zum einen höhergelegt und zum anderen gleichzeitig ausgeglichen werden kann.

- o Fixe Erhöhung der Bodenfreiheit
- o Kein Eingriff in die Federeigenschaften
- o Günstige Möglichkeit das Heck anzuheben
- o Verschleißfreie Technik

| Passend für Fahrzeugtyp | Stärke (cm) | Gewicht ca. (kg) | Art.-Nr. | Preis |
|--|-------------|------------------|----------------|---------------|
| Fiat Ducato X250 | 3 | 6,5 | 9930325 | 208,00 |
| Fiat Ducato X250 | 4 | 8,0 | 9930326 | 208,00 |
| Mercedes Sprinter 2006-2018 / VW Crafter 2006-2017 | 5 | 10,5 | 9930327 | 208,00 |



4 DISTANZSCHEIBEN ZUR SPURVERBREITERUNG

- o Fahrwerksoptimierung
 - o Reduktion der Seitenwindempfindlichkeit
 - o Optimale Unterstützung von dem Geradeauslauf und der Federung
 - o Spurverbreiterung pro Achse 60 mm, bzw. 50 mm bei VW T5
- Lieferumfang: 2 Distanzscheiben, Montagematerial, Gutachten (weitere Modelle auf Anfrage).

Passend für Fahrzeugtyp

| | | |
|-------------------------------------|----------------|---------------|
| Fiat Ducato X250 Light LK 5x118 | 9909779 | 264,00 |
| Fiat Ducato X250 Maxi LK 5x130 | 9906685 | 264,00 |
| Mercedes Sprinter Typ NCV3 und VS30 | 9917419 | 320,00 |
| VW T5 | 9919786 | 264,00 |

AAA – Die Premium-Bremse die automatisch nachstellt

Einfache Nachrüstung bei fast allen Caravans. Die bewährte Radbremse mit weit überdurchschnittlichen Bremswerten wird durch die automatische Nachstellfunktion ergänzt. Beim Rückwärtsfahren wird das Nachstellen automatisch deaktiviert.

- o Für AL-KO Radbremsen (RB) mit geschraubten Standard-Bremsschild ab 1999
- o RB 2051 = bis 1.500 kg (EA) 2.800 kg (TA)
- o RB 2361 = bis 2.000 kg (EA) 3.500 kg (TA)
- o Mehr Fahrsicherheit durch bis zu 5 m kürzeren Bremsweg
- o Mehr Fahrkomfort durch sanftes Bremsen ohne ruckartiges Auflaufen
- o Geringere Wartungskosten durch verlängerte Serviceintervalle
+ Entfall des ersten Werkstattintervalles nach 1.000 km
- o Keine erneute TÜV-Vorführung nach Einbau notwendig

Bremsweg ist Zeit



Bei einem Pkw mit zulässigem Gesamtgewicht von 1.500 kg verringert sich der Bremsweg mit optimal eingestellter Bremse beim Bremsen aus 100 km/h um 5 m bzw. 1 Fahrzeuglänge

Tipp

- o Spätestens beim nächsten Bremsbelagwechsel auf AAA Premium Brake umrüsten
- o Einfache Umrüstung auf neueste Technik durch vormontiertes System (AL-KO Schraubsystem)



5 UMRÜSTPAKET RB 2051

Version Zahnverschraubung passend für eine Achse, Caravan-Gesamtgewicht bis zu 1.500 kg (Einachser) / 2.800 kg (Tandemachser).

9913836 382,00

6 UMRÜSTPAKET RB 2361

Version Zahnverschraubung passend für eine Achse, Caravan-Gesamtgewicht bis zu 2.000 kg (Einachser) / 3.500 kg (Tandemachser).

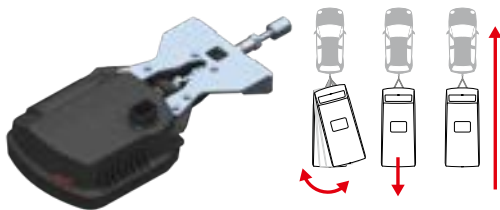
9978058 518,00

Das Anti-Schleuder-System für Caravans mit AL-KO Chassis

Das Fahrverhalten des Anhängers wird vom ATC permanent kontrolliert. Sensoren erfassen gefährliche Seitenbewegungen direkt an der Anhängerachse, noch bevor ein im Pkw vorhandenes ESP für Anhänger die Pendelbewegung registrieren kann. Der Anhänger wird sofort – ohne Eingreifen des Fahrers – sanft abgebremst und wieder in einen stabilen Fahrzeugzustand gebracht. Das Notfallsystem reagiert automatisch, wenn die Schwingungen des Gespanns Grenzwerte überschreiten. Sensoren reagieren bereits auf geringe Querschleunigungen. Sofort bremst der Anhänger automatisch ab. Der Fahrer spürt von dieser Korrektur fast nichts. Durch das Ab-

bremsen zieht sich der Anhänger selbstständig in die Spur, d.h. geringe Gefahr eines Auffahrunfalls durch plötzliches und heftiges Abbremsen, sowie keine Beeinträchtigung eines Überholvorgangs.

- o Verbesserte Früherkennung von Schlingergefahr
- o Schnellerer Bremszugriff
- o Einsatz bis 3,5 Tonnen Gesamtgewicht
- o Optimiertes Gewicht & Design
- o Horizontaler Einbau (Bauraum und Bodenfreiheit)



7 ANTI-SCHLEUDERSYSTEM ATC TRAILER CONTROL

| Ges.-Gewicht min. max. (kg) | Leergewicht min. (kg) | Art.-Nr. | Preis |
|--------------------------------|--------------------------|----------------|-----------------|
| 750 – 1.000 | 500 | 9943713 | 1.248,00 |
| 1.001 – 1.300 | 800 | | |
| 1.301 – 1.500 | 1.000 | 9943714 | 1.248,00 |
| 1.501 – 1.800 | 1.100 | 9943715 | 1.248,00 |
| 1.801 – 2.000 | 1.300 | 9943716 | 1.248,00 |
| 2.001 – 2.500 | 1.600 | 9943719 | 1.248,00 |
| 2.501 – 3.000 | 2.000 | 9943726 | 1.248,00 |
| 3.001 – 3.500 | 2.500 | 9943727 | 1.248,00 |
| 1.300 – 1.600 | 1.000 | 9943717 | 1.248,00 |
| 1.601 – 2.000 | 1.200 | 9943718 | 1.248,00 |
| 2.001 – 2.500 | 1.600 | 9943721 | 1.248,00 |
| 2.501 – 2.800 | 1.800 | 9943722 | 1.248,00 |
| 2.801 – 3.500 | 2.200 | 9943728 | 1.248,00 |



8 SPERRDIODE


Erforderlich zur Montage des ATC im autarken Caravan.

9998842 120,00





KNOTT




1 ETS PLUS 200 X 50/250 X 40

ETS-Plus Elektronisches Trailer Stabilisierungssystem für Caravan mit KNOTT Fahrwerk. Das original KNOTT ETS Plus ist der Garant für die Fahrsicherheit Ihres Caravans. Das in der Industrie erprobte Stabilisierungssystem erkennt frühzeitig mögliche Schlingerrisiken und bremst das Gespann präzise ab. Damit Ihre Reise nicht nur schön, sondern sicherer ist!

o Radbremsen Typ 20-2425/1; 25-2025

| Ges. Gewicht min. – max. (kg) | Leergewicht min. (kg) | Art.-Nr. | Preis |
|----------------------------------|--------------------------|----------------|---------------|
| 1.000 – 1.400 | 750 | 9949136 | 870,00 |
| 1.200 – 1.600 | 900 | 9949139 | 870,00 |
| 1.400 – 1.800 | 1.000 | 9949137 | 870,00 |
| 1.600 – 2.100 | 1.200 | 9949141 | 870,00 |
| 1.800 – 2.400 | 1.400 | 9949138 | 870,00 |
| 2.100 – 2.700 | 1.500 | 9949142 | 870,00 |



2 BREMSBACKEN-SET ANS 200 X 50

Spr. Backmatbremse 200 x 50, serienmäßige Bremsbelagqualität.

Lieferumfang 1 Satz für 1 Achse. Bremsentyp 20-2425/1. Betätigung mechanisch.

Nachstellung automatisch. Bremsgröße 200 x 50. Mit Rückfahrautomatik.

Funktion Spr.-Backmat ANS. Gewicht 2,8 kg.

9949257 203,00



3 BREMSBACKEN-SET 200 X 50

Spr. Backmatbremse 200 x 50, serienmäßige Bremsbelagqualität.

Lieferumfang 1 Satz für 1 Achse. Bremsentyp 20-2425/1. Betätigung mecha-

nisch. Nachstellung automatisch. Bremsgröße 200 x 50. Mit Rückfahrauto-

matik. Funktion Spr.-Backmat. Gewicht 2 kg.

9949258 101,00


4 TRITTSUFE STEP

Hohe Stabilität, rutschfester Auftritt mit geöffneter Oberfläche, um Schmutz zu beseitigen.

Traglast 150 kg. Farbe grau.
Trittsufe 50 x 23 x 40 cm (B x H x T).
Trittfläche 42 x 28 cm (B x T).
Gewicht 1,1 kg.

9978131 15,50

passende Gummimatte

9980096 13,50


5 MGI EINZELTRITTSUFE

Der Anti-Rutschbelag der extra großen Trittflächen sorgt für eine sichere Benutzung auch bei feuchten oder nassen Wetterverhältnissen.

Traglast 200 kg. Maße 45,5 x 26,5 x 36,5 cm (B x H x T). Gewicht 1,7 kg.

9908119 21,00


6 TRITTSUFE HOPPER ANTISLIP

Kunststofftrittstufe für Freizeitfahrzeuge. Mit integrierter Antirutschmatte.

Traglast 150 kg. Maße 40,5 x 24,5 x 25 cm (B x H x T). Gewicht 1,4 kg.

9980443 29,00


7 KLAPPTRITTSUFE RIALTO

Kompakte Klapptrittstufe. Robuste, strapazierfähige Kunststoffkonstruktion. Mit rutschfester Trittfläche. Einfach zu falten und verstauen.

Traglast 150 kg. Maße 45 x 23 x 30 cm (B x H x T). Gewicht 2,3 kg.

9942618 40,50


8 TRITTSUFE KING STEP BLACK

Einzeltrittstufe mit stabilem Stahlgestell und rutschfester Gummi-Trittfläche.

Traglast 150 kg. Maße 43 x 26/31 x 30 cm (B x H x T). Gewicht 2,3 kg.

9932256 32,50


9 TRITTSUFE GO STEP BLACK FLUO

Einzeltrittstufe mit fluoreszierenden Sicherheitsstreifen. Faltpar und platzsparend.

Traglast 150 kg. Maße aufgeklappt 48 x 23 x 30 cm (B x H x T), geschlossen 48 x 7 x 30 cm (B x H x T). Gewicht 2,7 kg.

9949071 88,50


10 KLAPPTRITTSUFE KINTA

Einzeltrittstufe mit einklappbaren Standbeinen. Mit rutschfester Trittfläche.

Traglast 150 kg. Maße aufgeklappt 63 x 22 x 27,5 cm (B x H x T), geschlossen 50 x 4,5 x 26 cm (B x H x T). Gewicht 2,5 kg.

9942616 50,50


11 KLAPPTRITTSUFE GO STEP NG

Mit einklappbaren Standbeinen. Robuste Konstruktion aus pulverlackiertem Alu.

Traglast 150 kg. Maße aufgeklappt 48 x 23 x 30 cm (B x H x T), geschlossen 48 x 7 x 30 cm (B x H x T). Gewicht 2,7 kg.

9942614 86,50


12 DOPPELTRITTSUFE KING DOUBLE STEP BLACK

Mit stabilem Stahlgestell und rutschfester Gummi-Trittfläche. Stapelbar.

Traglast 150 kg. Maße 43 x 18/38/43 x 63 cm (B x H x T). Gewicht 4,1 kg.

9932257 57,50


13 DOPPELTRITTSUFE

Traglast 150 kg. Material Metall. Maße 44,5 x 19,5/38,5 x 59,5 cm (B x H x T). Gewicht 4,6 kg.

9942617 63,50


14 DOPPELTRITTSUFE BERMUDA STAHL

Traglast 150 kg. Maße 38,1 x 20,5/38,0 x 63,4 cm (B x H x T). Gewicht 3,7 kg.

9978012 43,00


15 TRITTSUFE RUCKSTEP BLACK FLUO

Doppeltrittstufe mit fluoreszierenden Sicherheitsstreifen. Faltpar und platzsparend.

Traglast 150 kg. Maße aufgeklappt 51,5 x 19,5/38,5 x 53 cm (B x H x T), geschlossen 51,5 x 9 x 75,5 cm (B x H x T). Gewicht 4 kg.

9949069 129,00


16 DOPPELTRITTSUFE RUCKSTEP

Klappbare Doppeltrittstufe mit robustem Metallgestell und antirutsch-beschichteter Trittauflage.

Traglast 150 kg. Maße aufgeklappt 61 x 20/40 x 60 cm (B x H x T), geschlossen 81 x 6,5 x 61 cm (B x H x T). Gewicht 6,4 kg.

9942613 101,00


17 DOPPELTRITTSUFE RUCKSTEP ALU

Doppeltrittstufe aus klappbaren Aluminiumgestell, leicht und stabil. Mit rutschfester Oberfläche.

Traglast 150 kg. Maße aufgeklappt 51,5 x 19,5/38,5 x 53 cm (B x H x T), geschlossen 51,5 x 9 x 75,5 cm (B x H x T). Gewicht 4 kg.

9942612 124,00


18 BOXSTEP

Eintrittstufe mit wasserdichtem Innenraum. Mit verschließbarem Deckel, rutschfester Trittfläche und solarbetriebenen Licht. Inkl. Drehfüsse.

Traglast 150 kg. Farbe hell-/dunkelgrau. Material Kunststoff. Maße 58 x 24 x 38 cm (B x H x T). Gewicht 3,9 kg.

9944779 101,00


19 MGI DOPPELTRITTSUFE

Der Anti-Rutschbelag der extra großen Trittflächen sorgt für eine sichere Benutzung auch bei feuchten oder nassen Wetterverhältnissen.

Traglast 200 kg. Maße 45 x 18,5/37 x 27 cm (B x H x T). Gewicht 3,7 kg.

9908134 42,50




1 FREISTUFEN

Durch die Freistufe wird die Einstiegshöhe auf der Fahrer- und Beifahrerseite von ca. 46 cm auf lediglich ca. 23 cm reduziert. Die Stufen selbst sind an die jeweilige Fahrzeugkonstruktion in vertikaler Richtung einstell- und anpassbar. Dies geschieht mittels durchgängigen vertikalen Längsprofilen an der Unterseite jeder Trittstufe. So kann die Freistufe den unterschiedlichen Fahrzeugaufbauten, wie denen von Caravan- und Campingfahrzeugen, individuell angepasst werden.

- o An den kurzen Enden befindlichen sich je eine, fest verschraubte, abgerundete und schlagfeste Sicherheits-Kunststoffabdeckung
- o Diese rutschhemmende Profilierung gewährleistet ein sicheres Ein- und Aussteigen
- o Die Freistufe wird durch fahrzeugspezifische und mitgelieferte Edelstahl-Konsolen am und unterm Fahrzeugholm fest verschraubt

Traglast pro Stufe 140 kg. Material Aluminium. Maße 79 x 13 x 8 cm (L x B x H). Gewicht 6,8 kg (inkl. Anbausatz). Lieferumfang 2 x Stufe, 2 x Edelstahlanbausatz, Befestigungsmaterial, ABE TÜV Gutachten.

| Passend für Fahrzeugtyp | Farbe | Art.-Nr. | Preis |
|---|----------------|----------------|---------------|
| Fiat Ducato/Citroen Jumper/Peugeot Boxer ab Bj. 2006 | silber/schwarz | 9941287 | 513,00 |
| Mercedes Sprinter ab 2006/VW Crafter ab Bj. 2006-2016 | silber | 9948573 | 534,00 |
| neu Fiat Ducato/Citroen Jumper/Peugeot Boxer ab 2006 | schwarz | 9949413 | 609,00 |



2 TRITTSTUFE SINGLE STEP MANUAL

Ein Schalter für den Anschluss einer optionalen Warnlampe im Fahrzeug ist in die Trittstufe integriert, damit Sie nicht mit ausgefahrener Trittstufe losfahren.

Traglast 200 kg. Material Aluminium. Stufenbreite 55,1 cm. Tritttiefe 20 cm. Gesamtbreite 54,8 cm. Gewicht 5,4 kg.

9978377 240,00




3 TRITTSTUFE SINGLE STEP COMPACT

- o Kompaktes Modell unter dem Fahrzeug
- o Verbesserte Stabilität
- o Geräuschreduzierung beim Öffnen und Schließen der Trittstufe
- o Wegfahren mit ausgefahrener Trittstufe nicht möglich
- o Motor 12 V

Traglast 300 kg. Material Eloxiertes Struktur-Aluminium. Maße 50 x 13 x 38 cm (B x H x T), Stufenbreite 50 cm, Gewicht 5,1 kg.

9944472 436,00



4 FUSSMATTE CLEAN-STEP

Bequeme Fußmatte für elektrische oder manuelle Stufen, leicht zu reinigen. Einfache und schnelle Befestigung mittels Einhaken zweier Federn in den Ösenlöcher.

Material Kunststoff. Passend für Stufenbreite min. 38 x 40 cm, max. 45 x 40 cm.

schwarz **9978018 29,50**
grün **9978017 29,50**



5 TRITTSTUFE SINGLE STEP 12 V

Ein Schalter für den Anschluss einer optionalen Warnlampe im Fahrzeug ist in die Trittstufe integriert, damit Sie nicht mit ausgefahrener Trittstufe losfahren.

12 V Motor. Traglast 200 kg. Material Aluminium.

Modell 460. Maße 45,5 x 20 cm (BxT). Gewicht 4,5 kg.

9940187 436,00

Modell 550. Maße 55,1 x 20 cm (BxT). Gewicht 4,8 kg.

9940475 436,00



6 TRITTSTUFE DOUBLE STEP 12 V

Ein Schalter für den Anschluss einer optionalen Warnlampe im Fahrzeug ist in die Trittstufe integriert, damit Sie nicht mit ausgefahrener Trittstufe losfahren.

12 V Motor. Traglast 200 kg. Material Aluminium.

Modell 380. Maße 38 x 22/26 (B x T). Gewicht 7 kg.


9991917 648,00

Modell 440. Maße 44,6 x 22/26 (B x T). Gewicht 7,3 kg.

9978357 648,00

Modell 500. Maße 50 x 22/26 (B x T). Gewicht 7,6 kg.

9978358 670,00



7 FUSSMATTE STEPPER MOVE

Rutschfester Trittstufenteppich. Einfache und schnelle Befestigung mittels Einhaken zweier Federn in den Ösenlöchern. Geeignet für Trittstufen mit einer Breite von 40 cm und einer einstellbaren Tiefe von 20 oder 25 cm.

Material Kunststoff. Farbe grün.

9980449 13,50

8 – 11 TRITTSUFE SLIDE-OUT STEP 12V G2

Trotz reduziertem Gewicht ist der Slide-Out Step stark und zuverlässig und lässt sich optimal in das Fahrzeug integrieren. Das Trittbrett kann einfach und ohne Werkzeuge entfernt werden. Antirutsch-Streifen auf dem Trittbrett sorgen für sicheren Halt. **Ein Schalter für den Anschluss einer optionalen Warnlampe oder eines Relais im Fahrzeug ist serienmäßig vorhanden, sodass ein Wegfahren mit ausgefahrener Stufe nicht möglich ist.**

o Montagesatz bitte immer mit bestellen, nicht im Lieferumfang enthalten.

Traglast 175 kg. Farbe silber/schwarz. Material Aluminium.


8 TRITTSUFE SLIDE-OUT STEP 12V G2

Maße 45,2 x 7,6 x 48,3 cm (B x H x T). Stufenbreite 40 cm. Gewicht 5,8 kg.

9944456 436,00

Maße 59,7 x 7,6 x 48,3 cm (B x H x T). Stufenbreite 55 cm. Gewicht 6,6 kg.

9944457 503,00

Maße 75,2 x 7,6 x 48,3 cm (B x H x T). Stufenbreite 70 cm. Gewicht 7,7 kg.

9944458 571,00

9 TRITTSUFE SLIDE-OUT STEP 12V G2 PASSEND FÜR DUCATO/JUMPER/BOXER EURO 6D

Maße 40,7 x 7,6 x 44,5 cm (B x H x T). Stufenbreite 40 cm. Gewicht 5,8 kg.

9944459 447,00

Maße 55,2 x 7,6 x 44,5 cm (B x H x T). Stufenbreite 55 cm. Gewicht 6,5 kg.

9944461 515,00

Maße 70,7 x 7,6 x 44,5 cm (B x H x T). Stufenbreite 70 cm. Gewicht 7,4 kg.

9944462 582,00


10 TRITTSUFE SLIDE-OUT STEP 12V G2 PASSEND FÜR CRAFTER 2017

Maße 40,7 x 7,6 x 46,7 cm (B x H x T). Stufenbreite 40 cm. Gewicht 5,8 kg.

9944464 447,00

Maße 55,2 x 7,6 x 46,7 cm (B x H x T). Stufenbreite 55 cm. Gewicht 6,5 kg.

9944465 515,00

Maße 70,7 x 7,6 x 46,7 cm (B x H x T). Stufenbreite 70 cm. Gewicht 7,5 kg.

9944466 582,00

11 TRITTSUFE SLIDE-OUT STEP MANUAL

o In geschlossener Position verriegelt

o Montagehalterungen für verschiedene Höhen: 9/35/62/88 mm

Traglast 150 kg. Material Aluminium. Maße 48,5 x 36 cm (B x T). Stufenbreite 40,6 cm. Gewicht ca. 4,7 kg.

9990088 207,00

12 MONTAGESATZ SLIDE-OUT STEP G2 12V (o. Abb.)

| Passend für Fahrzeugtyp | Farbe | Gewicht (kg) | Art.-Nr. | Preis |
|--|-----------|--------------|----------------|---------------|
| Ducato, Jumper, Boxer Euro 6D-Temp | anthrazit | 1,5 | 9944463 | 111,00 |
| Ford Transit ≤ 2015 | anthrazit | 2 | 9944477 | 111,00 |
| Ford Transit ≥ 2014 AWD | anthrazit | 2 | 9948587 | 111,00 |
| Ford Transit ≥ 2014 FWD | anthrazit | 2 | 9948584 | 111,00 |
| MB Sprinter > 05/2006 4WD/RWD, VW Crafter 05/2006-2017 | anthrazit | 2 | 9944475 | 114,00 |
| Renault Master ≥ 2010 | anthrazit | 2,5 | 9944476 | 111,00 |
| VW Crafter 2017 - 400/700 | anthrazit | 1,4 | 9944467 | 114,00 |
| VW Crafter 2017 - 500 | anthrazit | 1,4 | 9944468 | 114,00 |


13 LED-KIT SLIDE-OUT STEP G2 STANDARD

Integrierte und geschützte LED-Leuchten für optimale Sichtbarkeit der Trittplatte.

- o Nachträgliche Montage an Thule Slide-Out Steps
- o IP67 – Schutz gegen Staub und Strahlwasser
- o Flexibler, 700 mm langer LED-Streifen im Lieferumfang enthalten; auf die richtige Länge zu kürzen

Standardstufen **9941379 60,50**

Passend für

Ducato/Jumper/Boxer/Crafter **9944471 64,00**


14 THULE CONTROL BOX STEP 12V

o Zum automatischen Einfahren jeder Thule 12-V-Einstiegsstufe beim Starten des Motors

o Die Trittsstufe öffnet und schließt sich automatisch zusammen mit der Fahrzeugtür für optimalen Komfort

o Anschluss an einen Wahlschalter, mit dem Sie die Trittsstufe dauerhaft öffnen können, so dass Sie die Trittsstufe nicht jedes Mal öffnen und schließen müssen

9902899 324,00


15 RELAIS ZU THULE STEP

Trittsstufe fährt bei Start des Fahrzeugmotors automatisch ein. Geeignet für alle Thule 12-V-Einstiegsstufen.

9978387 21,00

NEU


LIPPERT
20 AUFFAHRKEIL LEVEL 9 INKL. APP

Erleben Sie unsere smarten Auffahrkeile, die sich optimal an jede Situation anpassen lassen. Das einfach zu bedienende, kompakte und leichte Nivelliersystem ermöglicht mit Hilfe der App ein müheloses Ausgleichen bis zu einer Höhe von 18 cm. Für Wohnmobile bis 5t.

- o Mit der intuitiven Smartphone-App wird die Neigung des Wohnmobils gemessen
- o Die Ergebnisse können mit der verstellbaren Stufe auf den Keil übertragen werden
- o Danach wie gewohnt auffahren und auf der Stufe stehen bleiben

Traglast 1.250 kg pro Reifen, Maße 55 x 20 x 23,2 cm (B x H x T), Gewicht je Keil 2,1 kg.

2 Stück + Tasche + App


9949581 138,00

Froli
21 STANDARD KEIL

Für Reisemobil und Caravan. Stufenloses Auffahren.

- o Für Fahrzeuge bis 8 t

Traglast 2.000 kg pro Rad. Maße 45 x 16 x 8 cm (L x B x H). Gewicht ca. 1,7 kg.

 2 Stück **9983540 29,00**

Froli
22 MAXI-KEIL

Für Reisemobil und Caravan. Stufenloses Auffahren bis zu einer Gesamthöhe von ca. 12 cm, für Zwillingbereifung geeignet. Inkl. Transporttasche.

- o Für Fahrzeuge bis 20 t

Traglast 5.000 kg pro Rad. Maße 50 x 21,2 x 12 cm (L x B x H). Gewicht ca. 2 kg.

 2 Stück + Tasche **9949016 56,00**

Froli
23 STUFENKEILE

Für Reisemobil und Caravan. 3 Stufen 4,5/7,5/10,5 cm. Höhengleich bei Steigung und unebenen Standflächen, ideal für Fahrzeuge bis 8,0 t. Inkl. Transporttasche.

Traglast 2.000 kg pro Rad. Maße 53 x 17,3 x 13 cm (L x B x H). Gewicht 1,8 kg.

 2 Stück **9983541 55,00**

 2 Stück + Tasche **9993678 73,00**

Froli
24 AUSGLEICHSKEIL WOHNWAGENSET

3 Stufen 4/5,5/9,5 cm. 4-teilig: 1 Ausgleichkeil (2teilig), 1 Auffahrhilfe, 1 Parkstopper, ideal für Fahrzeuge bis 8t zulässigem Gesamtgewicht.

Traglast 2.000 kg pro Rad. Maße 50 x 18 x 9,5 cm (L x B x H). Gewicht ca. 1,8 kg.

9983539 40,00

Froli
25 RUNDKEIL PRO

Für Reisemobil und Caravan. Stufenloser Höhengleich und reifenschonendes Parken.

- o Achtung: Schürzenhöhe mind. 28 cm


Traglast 1.250 kg pro Rad. Maße 47,4 x 23 x 10 cm (L x B x H). Gewicht ca. 1,7 kg.

 2 Stück + Tasche **9942619 58,00**

Froli
26 RUNDKEIL MINI


Für Reisemobil und Caravan. Achtung: Schürzenhöhe mind. 21 cm

Traglast 1.250 kg. Maße 38,5 x 20 x 8 cm (L x B x H). Gewicht 1,1 kg.

 2 Stück + Tasche **9940318 46,50**

Froli
27 AUFFAHRHILFE

Verhindert Abrutschen und gewährt eine sichere Standfestigkeit der Froli-Keile.

Maße 21 x 16 x 1 cm (L x B x H). Gewicht 75 g.

 2 Stück **9983546 11,00**

Froli
28 AUFFAHRMATTE MULTI / XL KEIL

Für Reisemobil und Caravan. Schützt vor Schmutz, Einsinken und Wegrutschen beim Auffahren auf weichem Grund.

Farbe schwarz. Maße 25 x 7,5 x 1,5 cm (L x B x H). Gewicht 1,8 kg.

 2 Stück **9942305 40,00**

Froli
29 TRANSPORTTASCHE FÜR AUFFAHRKEILE

Sichere Aufbewahrung und Transport der Ausgleichskeile. Mit Trageriemens und Klettverschluss.

Traglast 25 kg. Farbe schwarz. Material 100 % Polyester, Gurtband 100 % Nylon. Maße S 19 x 52 x 12 cm, M 22,5 x 55 x 16 cm, L 25 x 63 x 20 cm (jeweils B x H x T).

 Gr. S **9943196 13,50**


 Gr. M **9943197 14,50**

 Gr. L **9905183 16,00**

Froli
30 PARKSTOPPER


Für Standardkeil (9983540).

Maße 21 x 16 x 7 cm (L x B x H). Gewicht 7 g.

 2 Stück **9983545 13,00**

Froli
31 PARKSTOPPER UND AB-ROLLER


Passend für Maxikeyl (9900983).

Maße 20 x 17 x 13 cm (L x B x H). Gewicht 1,3 kg.

 2 Stück **9983452 22,50**

Froli
32 MEGA-KEILSET 9-TEILIG

Für Campervan. Keil mit 3 Auffahrhöhen 4,0/5,5/9,5 cm. Verwendbar mit Froli-Auffahrhilfe und Froli-Parkstopper. Der Ausgleichskeil ermöglicht optimalen Höhengleich bei Steigungen und unebenen Standflächen.

Traglast 2.000 kg pro Rad. Maße 50 x 18 x 9,5 cm (L x B x H). Gewicht ca. 4,7 kg.

9983456 66,00

Froli
33 KOMPAKTKEIL SET GREEN EDITION

Für Campervan. Green Edition aus 95 % biobasiertem Kunststoff. 2 Kompaktkeile inkl. Transporttasche.

Traglast 3.700 kg. Maße 43 x 20 x 5 cm (L x B x H). Gewicht ca. 0,85 kg.

 2 Stück + Tasche **9934853 49,00**

Froli
34 KOMPAKTKEIL SET

Für Campervan. 2 Kompaktkeile inkl. Transporttasche.

Traglast 3.700 kg. Maße 43 x 20 x 5 cm (L x B x H). Gewicht ca. 0,85 kg.

 2 Stück + Tasche **9943194 54,00**



1 AUFFAHRKEIL KIT LEVEL UP PREMIUM S

3-stufiger Auffahrkeil 4/8/12 cm.
Lieferumfang 2 Stück inkl. Tragetasche
(Material 100 % Polyester)

Farbe grau. Traglast 5.000 kg pro Achse. Maße
68 x 28 x 16 cm (L x B x H). Gewicht 2,3 kg pro Stück.

9943895

87,00




2 AUFFAHRKEIL KIT LEVEL UP PREMIUM

3-stufiger Auffahrkeil 7/13/17 cm
Lieferumfang 2 Stück inkl. Tasche (Material
100 % Polyester).

Farbe grau. Traglast 5.000 kg pro Achse. Maße
83 x 31 x 20 cm (L x B x T). Gewicht 3,7 kg pro Stück.

9942568

119,00



3 AUFFAHRKEIL KIT LEVEL UP

3-stufiger Auffahrkeil 4/7/10 cm.
Lieferumfang 2 Stück inkl. Tasche (Material
100 % Polyester).

Farbe grau. Traglast 5.000 kg pro Achse. Maße
57 x 13 x 20 cm (B x H x T). Gewicht 1,45 kg pro Stück.

9956692

55,00



4 AUFFAHRKEIL LEVEL PRO

1-stufiger Auffahrkeil. Stapel-
bar mit selbstblockierender Ein-
rastung. Lieferumfang 2 Stück.
Tragetasche kann separat dazu
bestellt werden (9943319).

Farbe grau. Traglast 5.000 kg pro
Achse. Maße 43 x 17 x 9 cm (L x B x H).
Gewicht 0,8 kg pro Stück.

9983494

26,00



5 AUFFAHRKEIL LEVEL UP

3-stufiger Auffahrkeil 4/7/10
cm. Lieferumfang 2 Stück. Tra-
getasche kann separat dazu
bestellt werden (9943333).

Farbe grau. Traglast 5.000 kg pro
Achse. Maße 57 x 20 x 13 cm (L x B x H).
Gewicht 1,45 kg pro Stück.

9983491

42,50



6 AUFFAHRKEIL LEVEL SYSTEM MAGNUM

1-stufig, stapelbar. Liefer-
umfang 2 Stück. Tragetasche
kann separat dazu bestellt
werden (9943319).

Farbe gelb. Traglast 8.000 kg pro
Achse. Maße 50 x 20 x 9 cm (L x B x H).
Gewicht 1,3 kg pro Stück.

9983390

43,00



7 AUFFAHRKEIL LEVEL SYSTEM JUMBO

1-stufig, stapelbar. Lieferum-
fang 2 Stück.

Farbe gelb. Traglast 12.000 kg pro
Achse. Maße 60 x 26 x 12 cm (L x B x H).
Gewicht 2,9 kg pro Stück.

9983461

87,50




8 BLOCKIERKEIL CHOCK LEVEL

Zum Blockieren Ihrer Reifen bei
längerem Halt. Passend zu den
Auffahrkeilen Level Up, Level
Pro und Level System Magnum.
Lieferumfang 2 Stück inkl.
Edelstahlhaken.

Farbe grau. Maße 14 x 11 x 8,5 cm
(L x B x H). Gewicht 100 g.

9983495

12,50



9 ANTI-RUTSCHSYSTEM ANTI SLIP PLATE

Passend zu den Auffahrkeilen
Level Up, Level Pro, Level Sys-
tem Magnum, Wheel Saver.
Lieferumfang 2 Stück.

Farbe grau. Maße 16 x 10 cm (L x B).
Gewicht 100 g.

9983496

6,90



10 TRAGETASCHE LEVEL BAG

Zur Aufbewahrung Ihrer Keile.
Mit praktischem Tragegurt.
Passend für Level Up. Liefer-
umfang ohne Keil.

Farbe grau/schwarz. Material 100 %
Polyester. Gewicht 200 g.

9943333

14,00



11 TRAGETASCHE LEVEL BAG S

Zur Aufbewahrung Ihrer Keile.
Mit praktischem Tragegurt.
Passend für Level Pro, Level
System Magnum und Wheel
Saver. Lieferumfang ohne Keil.

Farbe grau/schwarz. Material 100 %
Polyester. Gewicht 200 g.

9943319

13,50



12 LEVELLERS KEILE

3-stufiger Auffahrkeil in Trage-
tasche, HDPE-Material, UV-
beständig.

Traglast 1.250 pro Reifen. Material
Tasche 100 % Polyester. Maße
56 x 20 x 16 cm (L x B x H). Gewicht 3,6 kg.

2 Stück

9982805

57,50



13 UNTERLEGKEIL UK 36 KL

Farbe schwarz. Maße 32 x 12 x 16 cm
(L x B x H). Gewicht 0,6 kg.

1 Stück

9940873

18,00

14 UNTERLEGKEILHALTER HA 36

Verzinkt, Gewicht 50 g.

1 Stück

9913648

11,50



15 KUNSTSTOFF-RADKEIL- HALTER

1 Stück

weiß

9983530

2,90

schwarz

9983532

4,40



16 KUNSTSTOFF-RADKEIL

1 Stück

Maße 22,5 x 9 x 12 cm (L x B x H).

Gewicht 200 g.

weiß

9983510

5,10

schwarz

9983512

4,40

17 LUFTKISSEN FLAT-JACK®

Es schützt die Reifen vor Standschäden, entlastet zugleich das Fahrwerk und kann zum Höhenausgleich verwendet werden. Extrem leicht und platzsparend

- o Doppelwandig hochfrequenz-verschweißt
- o Innenkonstruktion speziell für Campingfahrzeuge – kann daher auch bei unebenem Gelände zum Niveauegleich verwendet werden
- o Nicht mehr weiter aufpumpen, wenn das Fahrzeug in seiner Höhenbewegung stoppt
- o KFZ-Qualitätsventil
- o Betriebsdruck 0,6 - 1,2 bar
- o Für Fahrzeuge bis zu 6 t geeignet

Material Innen Polyurethan, Außen Polyurethan / Nylon (gewebeverstärkt).



Camper

Reifenbreite bis zu 255 mm. Maße 66 x 37 x 3 cm (L x B x H). Gewicht 0,6 kg. Niveauegleich bis zu 6 cm.

9960068 145,00

Camper 2.0

Reifenbreite bis zu 305 mm. Durchmesser 62 cm. Gewicht 1 kg. Niveauegleich bis zu 20 cm.

9948964 167,00



18 EMUK AIR-LIFT® HEBEKISSEN

Der EMUK Air-Lift ist ein hochbelastbares, verschleißfestes, benzin-, öl- und säurefestes Druckluft-Hebekissen, welches speziell für Wohnmobile, Wohnwagen und Expedition Trucks entwickelt wurde.

- o Niveauegleich von 1,5 cm bis 20 cm
- o Drucktest geprüft 24 h bei 6 bar
- o mit Riffelprofil - für rutschfesten Halt der anzuhebenden Räder
- o Temperatureinsatz -20 °C bis +60 °C
- o Befüllen & Entlüften (mit Ablassventil) über Autoventil
- o 5 Jahre Herstellergarantie
- o Dicke Gummihaut (Sandwichbauweise) mit hochfesten Aramidfasern

Traglast 11 t bei 6 bar Betriebsdruck. Gewicht 3,6 kg

Maße 48 x 43 x 2 cm (L x B x H).

Einzel **9981189 302,00**
2er-Set **9929746 559,00**

Maße 70 x 43 x 2 cm (L x B x H).

Air-Lift Twin - für Zwillingbereifung **9923354 335,00**

Air-Lift Ausgleichkissen

Maße 60 x 43 x 2 cm (L x B x H).

Einzel **9949226 307,00**
2er-Set für Trucks **9946395 557,00**

Maße 100 x 43 x 2 cm (L x B x H).

9949228 375,00

Maße 72 x 43 x 2 cm (L x B x H).

2er-Set für Zwillingbereifung **9949437 614,00**



19 TRAKTIONSHILFEMATTE GRIP SYSTEM

Das Grip System erhöht die Sicherheit bei weichem Untergrund. Aus verstärktem und UV-beständigem Polyethylen. Einfach zu reinigen. Kann auch in Verbindung mit dem Level Up benutzt werden. Lieferumfang 2 Stück.

Farbe grau. Maße 74 x 22,5 cm (L x B). Gewicht 0,4 kg pro Stück.

9983499 26,00




20 STANDPLATTE WHEEL SAVER

Verhindert das Verformen Ihrer Reifen bei längerer Standzeit, z. B. Überwinterung. Mit Fixierpunkten für eine feste Montage in der Garage ausgestattet. Geeignet für Reifen mit einem Durchmesser von 70 cm. Lieferumfang 2 Stück.

Farbe grau. Maße 46 x 21 x 6 cm (L x B x H). Gewicht 0,4 kg pro Stück.

9983497 24,50



21 TRAKTIONSHILFEMATTE

Für leichteres und einfacheres Anfahren bei nassem, rutschigem, weichem Untergrund. Verhindert das Wegrutschen der Reifen.

Maße 75 x 26 cm (L x B). Gewicht ca. 1,3 kg.

1 Stück **999582 30,00**



22 TRAKTIONSHILFEMATTE GIANT LATTIC

Bietet exzellente Traktion speziell auf feuchten Untergründen. Das Gitter Design ermöglicht es, die einzelnen Matten einfach zu verbinden um eine größere Fläche und besseren Halt zu erreichen.

Maße 106 x 33 cm (L x B). Gewicht 1,6 kg.

2 Stück **9941363 45,00**



23 GRIPMATTE

Vor die Antriebsräder gelegt wird ein Rutschen oder Festfahren auf ungünstigen Bodenverhältnissen vermieden.

Maße 75 x 24,5 cm (L x B). Gewicht ca. 0,8 kg.

2 Stück **9983543 33,50**



1 HANDY MIRROR

Dank des innovativen und flexiblen Handy-Schnellverschluss-Systems lässt sich die HANDY MIRROR-Serie ohne großen Aufwand schnell und einfach montieren und demontieren.

- o Flexibler, leicht zu handhabender Ratschenverschluss
- o Kein Werkzeug nötig
- o Einfach und sekundenschnell montiert
- o Mit Konvexglas

Lieferumfang einzeln.

| | | | |
|-----------------------------|----------------------------|----------------|--------------|
| Aufsteckspiegel XL Standard | für Wohnwagen und Anhänger | 9982620 | 67,50 |
| Aufsteckspiegel XL Extended | für breite Wohnwagen | 9982621 | 71,50 |



Aufsteckspiegel XL Standard

Aufsteckspiegel XL Extended



2 SPEED FIX MIRROR

Der Speed Fix Mirror zeichnet sich durch sein besonders aerodynamisches Design aus, wodurch die Vibrationen auf ein Minimum reduziert werden. Das innovative Befestigungssystem mit patentiertem Gelenkkopf sorgt nicht nur für stabilen Halt und flexibelste Befestigungsmöglichkeiten, sondern auch für eine besonders einfache und schnelle Montage. Die Befestigung ist wahlweise oben oder unten am Fahrzeugspiegel möglich. Der Klemmspiegel passt auf fast alle gängigen Fahrzeugspiegel und entspricht den gesetzlichen E-Normen.

Lieferumfang paarweise.

SPEED FIX MIRROR

Maße 56 x 11,4 cm (L x H).

| | | |
|------------|----------------|---------------|
| Flachglas | 9983533 | 107,00 |
| Konvexglas | 9983534 | 109,00 |

SPEED FIX MIRROR XXL (FÜR BREITERE WOHNWAGEN)

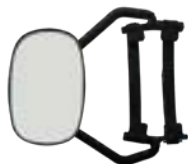
Maße 63 x 11,4 cm (L x H).

| | | |
|------------|----------------|---------------|
| Flachglas | 9941599 | 118,00 |
| Konvexglas | 9941619 | 121,00 |



3 - 4 AUFSTECKSPIEGEL

Passend für fast alle gängigen PKW-Spiegel stehen verschiedene Varianten von Aufsteckspiegeln mit herkömmlicher Verstellung zur Verfügung.




3 AUFSTECKSPIEGEL XXL

Eignet sich für Fahrzeuge mit großen Spiegeln wie z. B. Transporter oder Geländefahrzeuge.

Lieferumfang einzeln.

9982619 34,50



4 AUFSTECKSPIEGEL EXCELLENT VIEW

Für alle PKWs geeignet, die Befestigung kann bei Nichtbenutzung am Fahrzeug bleiben.

Lieferumfang paarweise.

| | | |
|------------|----------------|--------------|
| Flachglas | 9982373 | 60,50 |
| Konvexglas | 9982372 | 60,50 |



7 UNIVERSA III PRO XL

Sehr stabiler Spiegelkopf mit besonders großem Sichtfeld, Weitwinkel und serienmäßigem Reflektor.

- o Montage ohne Werkzeug
- o Seitliche Anbindung der Befestigung, dadurch 5 cm längere Ausladung

Lieferumfang paarweise.

Maße 20 x 14 cm (B x H).
Gewicht 1,31 kg.

9917834 128,00



8 AUFSTECKSPIEGEL MAGNUM

Flachglas.

Lieferumfang einzeln.

Maße 18,1 x 13,5 cm (B x H).
Gewicht 430 g pro Stück.

9982230 29,50



5 UNIVERSA III LIGHT

- o Robustes Hybrid-Befestigungsgehäuse
- o Formschöner, aerodynamischer Spiegelkopf
- o Nahezu vibrationsfreies Spiegelbild
- o Gerades Aluminiumrohr (dadurch erhöhte Spiegelkopfposition)

Lieferumfang paarweise.

Gewicht 1 kg.

9912635 89,00



6 UNIVERSA III PRO

- o Montage ohne Werkzeug
- o Stabiler, aerodynamischer und nach allen Richtungen verstellbarer Spiegelkopf mit gewölbtem Sicherheits-Spiegelglas

Lieferumfang paarweise.

Maße 18 x 12 cm (B x H). Gewicht 1 kg.

9982611 115,00



9



10



9 AUFSTECKSPIEGEL ARGUS

Flachglas.

Lieferumfang paarweise.

Maße 18,1 x 13,5 cm (B x H).
Gewicht 1,3 kg pro Paar.

9982101 61,00

10 AUFSTECKSPIEGEL COLT SPEZIAL

Flachglas.

Lieferumfang paarweise.

Maße 18,1 x 13,5 cm (B x H).
Gewicht 1,4 kg pro Paar.

9982100 54,00



11 AUFSTECKSPIEGEL HERCULES

Totwinkel-Spiegel.

Lieferumfang einzeln.

Maße 13,5 x 5 cm (B x H).
Gewicht 150 g pro Stück.

9982460 13,00



**MILENCO****12 AUSSENSPIEGEL AERO PLATINUM**

Mit einer größeren Klemme und federbelastetem, flexiblem Griffpolster aus Edelstahl. Für die Montage an allen Fahrzeugen, einschließlich Range/Land Rovers und BMW X-Modelle.

Maße 14 x 43 x 15 cm (B x H x T). Gewicht 1,7 kg.

Aero Platinum **9943789 136,00**

Maße 18 x 45 x 17 cm (B x H x T). Gewicht 2,2 kg.

Grand Aero Platinum **9943788 167,00**

Aero
Platinum



Grand Aero
Platinum

**MILENCO****13 AUSSENSPIEGEL MILENCO AERO 4**

Die Aero Serie-Spiegel verfügen über ein Chrom-Sicherheitsglas und ein vielseitiges Befestigungssystem mit Schrauben aus rostfreiem Edelstahl. Der Klemmspiegel passt für fast alle Spiegel.

Lieferumfang paarweise. Spiegelglas flach.

Maße 15 cm x 42 cm x 14 cm (B x H x T).

Gewicht 1,5 kg pro Stück.

9901609 112,00

MILENCO**14 AUSSENSPIEGEL MILENCO AERO 4 EXTRA LANG**

Der extra lange Spiegelarm ist ungefähr 41 cm lang. Besonders geeignet bei schmalen Fahrzeugen mit breitem Wohnwagen.

Lieferumfang paarweise inkl. Transporttasche.

Spiegelglas konvex. Maße 15 x 42 x 14 cm (B x H x T).

Gewicht 1,6 kg pro Stück.

9983182 112,00

MILENCO**15 AUSSENSPIEGEL GRAND AERO 4 EXTRA BREIT**

Der breite Spiegelkopf sorgt für eine enorme Vergrößerung des Sichtfeldes und ermöglicht einen umfassenden Überblick über Ihren Anhänger.

Lieferumfang paarweise inkl. Tragetasche.

Spiegelglas konvex. Maße 17 x 45 x 17 cm (B x H x T).

Gewicht 1,8 kg.

9926615 147,00

**MILENCO****16 AUSSENSPIEGEL FALCON SUPER STEADY**

Stabiler Klemmspiegel, mit Stahl Rändelschrauben einfach zu montieren.

Lieferumfang paarweise.

Maße 13 x 44 x 9,5 cm (B x H x T).

Gewicht 1 kg pro Stück.

9942566 75,50

MILENCO**17 ZUSATZSPIEGEL AERO SPOT Toterwinkel-Aufsteckspiegel.**

Farbe schwarz. Maße 9 x 24 x 18 cm (B x H x T). Gewicht 0,5 kg.

9983202 44,00

**18 AUSSENSPIEGEL MGI STEADY XL**

Dank den langen, gelenkigen Spiegelarmen passt der Steady XL an fast alle Camper Vans, Geländewagen, SUVs und PKWs mit großen Außenspiegeln.

Lieferumfang paarweise.

9908360 38,50

**19 AUSSENSPIEGEL MGI SAFETY**

Schnelle, einfache und unkomplizierte Montage mittels Gummibändern. Passt an fast alle typischen Fahrzeugspiegel.

Lieferumfang 1 Stück.


Spiegelglas konvex.

9983189 16,50

20 ERSATZ-SPANNGUMMI

Für MGI Safety.

Paarweise **9983206 8,60**

**MILENCO****21 SPIEGEL-AUFLAGEN AERO 4**

Für Milenco Aero 4.

Lieferumfang 2 Stück.

9983203 5,10

MILENCO**22 ERSATZ HALTEKLAMMER**

Für Milenco Aero 4, Aero 4 XL, Grand Aero.

Lieferumfang 1 Stück.

9983204 25,00

MILENCO**23 ERSATZ-SPIEGELARM EXTRA LANG**

Für Milenco Aero 4.

Maße 41 x 5 x 1,1 cm (B x H x T).

Lieferumfang paarweise.

9983205 21,00

MILENCO**24 ERSATZ-SPIEGELKOPF KONVEX**

Für Milenco Aero 4.

Lieferumfang einzeln.

9999793 24,50

MILENCO**25 SPIEGELPROTEKTORSATZ**

Mit der gerippten Form und einer Schale mit bis zu 6 mm in den kritischen Bereichen lenken diese Protektoren Gegenstände ab, schützen die Seitenblinker und verteilen die Aufprallkräfte, um Ihren Fahrzeugspiegel optimal zu schützen.

Lieferumfang 1 Protektor links und 1 Protektor rechts, mit Klebepad,

Sicherungsleiste und 2 Schrauben.

Maße 40 x 25 x 22 cm (B x H x T).

Gewicht 1,5 kg.



Passend für Fiat Ducato, Peugeot Boxer, Citroen Relay ab 2007 mit langen Armspiegeln.

schwarz **9983669 112,00**

weiß **9983668 112,00**



Passend für Fiat Ducato, Peugeot Boxer, Citroen Relay ab 2007 mit kurzen Armspiegeln.

schwarz **9918373 144,00**

weiß **9918372 144,00**



Passend für Ford Transit Wohnmobile mit zweiarmligen Spiegeln.

schwarz **9944167 112,00**

weiß **9944166 112,00**

1 SPEZIAL-CARAVAN-SPIEGEL

Die speziell auf den jeweiligen Fahrzeugspiegel angepasste Halterung der Spiegel (Aluminium-Guss-Form) ermöglicht eine passgenaue Montage und gewährleistet einen perfekten Sitz ohne Vibration. Blitzschnelle Montage ohne Werkzeug. Alle Bestandteile der Spiegel sind aus korrosionsbeständigen Materialien gefertigt und gewährleisten eine hohe Langlebigkeit.

- o Alle aufgeführten Spiegel auch in Ihrer Wagenfarbe lieferbar
- o Alle Ausführungen auch mit XL-Spiegelkopf erhältlich



| Passend für Audi | Baujahr | Art.-Nr. | Preis |
|---------------------------|------------------------|----------------|---------------|
| A3 (auch Sportback) 2010 | ab 06/2008 bis 12/2010 | 9981048 | 145,00 |
| A3 8Y, S3 8Y | ab 03/2020 | 9944622 | 145,00 |
| A4 Allroad | ab 2009 bis 2016 | 9981048 | 145,00 |
| A4 Avant | ab 03/2008 bis 05/2009 | 9981048 | 145,00 |
| A4 B9 Allroad Quattro | ab 03/2016 | 9927335 | 145,00 |
| A4 B9 Avant | ab 11/2015 | 9927335 | 145,00 |
| A4 B9 Limousine | ab 11/2016 | 9927335 | 145,00 |
| A4 Limousine | ab 12/2007 bis 05/2009 | 9981048 | 145,00 |
| A5 | ab 06/2007 bis 05/2009 | 9981048 | 145,00 |
| A5 Cabriolet | ab 11/2016 | 9927335 | 145,00 |
| A5 Coupé | ab 06/2016 | 9927335 | 145,00 |
| A5 F5 Sportback | ab 10/2016 | 9927335 | 145,00 |
| A5 S5 Cabriolet | ab 03/2017 | 9927335 | 145,00 |
| A5 S5 Coupé | ab 07/2016 | 9927335 | 145,00 |
| A5 S5 Sportback | ab 10/2016 | 9927335 | 145,00 |
| A6 | ab 09/2008 bis 12/2010 | 9981048 | 145,00 |
| A6 Allroad Quattro | ab 06/2019 | 9935501 | 145,00 |
| A6 Allroad Quattro | ab 2012 bis 2018 | 9906365 | 145,00 |
| A6 Avant | ab 2011 bis 2018 | 9906365 | 145,00 |
| A6 Avant | ab 04/2018 | 9935501 | 145,00 |
| A6 C8 Limousine | ab 02/2018 | 9935501 | 145,00 |
| A7 C8 | ab 02/2018 | 9935501 | 145,00 |
| A8 D5 | ab 11/2017 | 9935501 | 145,00 |
| Q2 | ab 10/2016 | 9935197 | 145,00 |
| Q3 F3 | ab 08/2018 | 9935197 | 145,00 |
| Q3 „New Generation“ | ab 2011 bis 07/2018 | 9981048 | 145,00 |
| Q5 | ab 08/2008 bis 12/2016 | 9906934 | 145,00 |
| Q5 II. Generation | ab 01/2017 | 9927781 | 145,00 |
| Q7 | ab 2009 bis 02/2015 | 9906934 | 145,00 |
| Q7 II. Generation | ab 03/2015 | 9927781 | 145,00 |
| RS6 Avant | ab 08/2019 | 9935501 | 145,00 |
| S4 B9 Avant und Limousine | ab 04/2019 | 9927335 | 145,00 |
| S6 Avant und Limousine | ab 04/2019 | 9935501 | 145,00 |
| SQ2 | ab 10/2018 | 9935197 | 145,00 |
| SQ5 II. Generation | ab 06/2017 | 9927781 | 145,00 |
| SQ7 | ab 05/2016 | 9927781 | 145,00 |

| Passend für BMW | Baujahr | Art.-Nr. | Preis |
|-------------------------------|------------------------|----------------|---------------|
| 1er Modell F-20 | ab 2010 bis 06/2019 | 9981056 | 145,00 |
| 1er Modell F40 | ab 09/2019 | 9927520 | 145,00 |
| 1er Modell F52 | ab 02/2017 | 9981056 | 145,00 |
| 2er Modell F22 Coupé | ab 11/2013 | 9981056 | 145,00 |
| 2er Modell F23 Cabrio | ab 09/2014 | 9981056 | 145,00 |
| 2er Modell F-45 Active Tourer | ab 03/2015 | 9927520 | 145,00 |
| 2er Modell F-46 Gran Tourer | ab 03/2015 | 9927520 | 145,00 |
| 3er Modell F30 Touring | ab 10/2011 bis 02/2019 | 9981056 | 145,00 |
| 3er Modell F31 Touring | ab 08/2012 bis 08/2019 | 9981056 | 145,00 |
| 3er Modell F34 GT | ab 06/2013 | 9981056 | 145,00 |
| 4er Modell F32 | ab 10/2013 | 9981056 | 145,00 |
| 5er Modell F07 | ab 01/2013 bis 10/2017 | 9940195 | 145,00 |
| 5er Modell F-10, F11 | ab 07/2013 bis 01/2017 | 9940195 | 145,00 |
| 7er Modell F01 | ab 07/2012 bis 09/2015 | 9940195 | 145,00 |
| X1 Mod. E-84 LCI Facelift | ab 07/2012 bis 09/2015 | 9981056 | 145,00 |
| X1 Modell F-48 | ab 10/2015 | 9927520 | 145,00 |
| X2 Modell F-39 | ab 03/2018 | 9927520 | 145,00 |
| X3 Modell F-25 Facel. 2014 | ab 04/2014 | 9917263 | 145,00 |
| X3 Modell G01 | ab 11/2017 | 9917263 | 145,00 |

| Passend für BMW | Baujahr | Art.-Nr. | Preis |
|-------------------|------------------------|----------------|---------------|
| X4 Modell F26 | ab 10/2014 bis 01/2018 | 9917263 | 145,00 |
| X4 Modell G02 | ab 02/2018 | 9917263 | 145,00 |
| X5 Modell F-15 | ab 08/2013 bis 07/2018 | 9917263 | 145,00 |
| X5 Modell G05 | ab 11/2018 | 9917263 | 145,00 |
| X6 Modell F-16 | ab 05/2014 bis 07/2019 | 9917263 | 145,00 |
| 5er G30, G31, G38 | ab 02/2017 | 9933103 | 145,00 |

| Passend für Chevrolet | Baujahr | Art.-Nr. | Preis |
|-----------------------|---------------------|----------------|---------------|
| Trax (ohne Blinker) | ab 04/2013 bis 2016 | 9981057 | 145,00 |

| Passend für Citroen | Baujahr | Art.-Nr. | Preis |
|---------------------|------------------------|----------------|---------------|
| C4 Across | ab 04/2012 bis 04/2017 | 9914456 | 145,00 |
| Spacetourer | ab 09/2016 | 9946478 | 145,00 |

| Passend für Dacia | Baujahr | Art.-Nr. | Preis |
|-------------------|------------|----------------|---------------|
| Duster 2 | ab 01/2018 | 9943692 | 145,00 |

| Passend für Ford | Baujahr | Art.-Nr. | Preis |
|--------------------|------------------------|----------------|---------------|
| C Max/ Grand C Max | ab 2008 | 9905815 | 145,00 |
| Edge | ab 06/2016 | 9941187 | 145,00 |
| Focus | ab 09/2018 | 9943464 | 145,00 |
| Ranger | ab 02/2016 | 9933865 | 145,00 |
| Galaxy | ab 2008 bis 08/2015 | 9905815 | 145,00 |
| Galaxy | ab 09/2015 | 9941187 | 145,00 |
| Kuga | ab 04/2020 | 9943693 | 145,00 |
| Kuga | ab 05/2008 bis 03/2019 | 9905815 | 145,00 |
| S-Max | ab 2006 bis 08/2015 | 9905815 | 145,00 |
| S-Max | ab 09/2015 | 9941187 | 145,00 |
| Raptor | ab 11/2022 | 9949439 | 145,00 |

| Passend für Kia | Baujahr | Art.-Nr. | Preis |
|--|------------|----------------|---------------|
| Sportage IV. Generation (auch Facelift 2018) | ab 01/2016 | 9944068 | 145,00 |
| Sorento | ab 10/2020 | 9949441 | 145,00 |

| Passend für Mazda | Baujahr | Art.-Nr. | Preis |
|-------------------|------------|----------------|---------------|
| CX5 | ab 06/2017 | 9929246 | 145,00 |

| Passend für Mercedes Benz | Baujahr | Art.-Nr. | Preis |
|---------------------------------|------------------------|----------------|---------------|
| A-Klasse W 177 | ab 05/2018 | 9943465 | 145,00 |
| B-Klasse W 246 | ab 11/2011 bis 12/2018 | 9982783 | 145,00 |
| C-Klasse C 207 Coupé und Cabrio | ab 2011 | 9982783 | 145,00 |
| C-Klasse W 204 | ab 12/2007 bis 05/2014 | 9982783 | 145,00 |
| C-Klasse W 205118 | ab 02/2014 | 9917264 | 145,00 |
| CLA C118 | ab 03/2019 | 9943465 | 145,00 |
| CLA Shooting Break X118 | ab 09/2019 | 9943465 | 145,00 |
| CLS-Klasse C 2018 | ab 01/2011 bis 02/2018 | 9982783 | 145,00 |
| CLS-Klasse X 2018 | ab 10/2012 bis 02/2018 | 9982783 | 145,00 |
| E-Klasse W 212 | ab 04/2009 bis 05/2016 | 9982783 | 145,00 |
| G-Klasse W 463 | ab 05/2018 | 9943694 | 145,00 |
| GLE V 167 | ab 10/2018 | 9943694 | 145,00 |
| GLK WDC 204 | ab 01/2009 bis 09/2015 | 9982783 | 145,00 |
| GL-Klasse X 166 | ab 06/2012 | 9906309 | 145,00 |
| M-Klasse W 166 | ab 11/2011 bis 07/2015 | 9906309 | 145,00 |
| R-Klasse W 251 | ab 09/2010 | 9906309 | 145,00 |
| S-Klasse W 221 | ab 06/2009 bis 06/2013 | 9982783 | 145,00 |
| V-Klasse (Van) | ab 04/2014 | 9940194 | 145,00 |



| Passend für Mitsubishi | Baujahr | Art.-Nr. | Preis |
|-------------------------------|------------------------|----------------|---------------|
| ASX Instyle/Intense | ab 10/2012 | 9914456 | 145,00 |
| Outlander II Facelift | ab 02/2010 bis 11/2012 | 9914456 | 145,00 |
| Outlander III | ab 11/2012 | 9914456 | 145,00 |

| Passend für Nissan | Baujahr | Art.-Nr. | Preis |
|---------------------------|------------|----------------|---------------|
| Juke Nismo RS | ab 01/2015 | 9924974 | 145,00 |
| Navara 4. Generation | ab 01/2016 | 9924974 | 145,00 |
| Qashqai Facelift | ab 02/2014 | 9924974 | 145,00 |
| X-Trail | ab 07/2014 | 9924974 | 145,00 |

| Passend für Opel | Baujahr | Art.-Nr. | Preis |
|--|------------------------|----------------|---------------|
| Astra J (auch Sports Tourer) | ab 12/2009 bis 08/2018 | 9902984 | 145,00 |
| Astra K | ab 07/2015 | 9927783 | 145,00 |
| Astra K Sports Tourer | ab 10/2015 | 9927783 | 145,00 |
| Insignia B (auch Sports Tourer, Country Tourer, Gsi) | ab 02/2017 | 9927783 | 145,00 |
| Mokka | ab 10/2012 bis 06/2019 | 9981057 | 145,00 |
| Mokka X | ab 06/2016 bis 06/2019 | 9981057 | 145,00 |
| Vivaro Life | ab 09/2019 | 9946478 | 145,00 |

| Passend für Peugeot | Baujahr | Art.-Nr. | Preis |
|----------------------------|------------------------|----------------|---------------|
| 3008 2. Generation | ab 10/2016 | 9935496 | 145,00 |
| 5008 2. Generation | ab 06/2017 | 9935496 | 145,00 |
| 4008 | ab 04/2012 bis 12/2015 | 9914456 | 145,00 |
| Traveller | ab 09/2016 | 9946478 | 145,00 |

| Passend für Renault | Baujahr | Art.-Nr. | Preis |
|----------------------------|------------|----------------|---------------|
| Espace V | ab 03/2015 | 9927852 | 145,00 |
| Grand Scénic IV | ab 12/2016 | 9927852 | 145,00 |
| Kadjar SUV | ab 06/2015 | 9927852 | 145,00 |
| Koleos II, Scénic IV | ab 11/2016 | 9927852 | 145,00 |
| Mégane IV, Grandtour, | | | |
| Grand Coupé | ab 03/2016 | 9933502 | 145,00 |
| Talisman | ab 08/2015 | 9933502 | 145,00 |
| Talisman Grandtour | ab 06/2016 | 9933502 | 145,00 |

| Passend für Seat | Baujahr | Art.-Nr. | Preis |
|-------------------------|------------|----------------|---------------|
| Alhambra | ab 2010 | 9990170 | 145,00 |
| Ateca | ab 07/2016 | 9929208 | 145,00 |
| Leon IV (Typ KL) | ab 01/2020 | 9944627 | 145,00 |

| Passend für Skoda | Baujahr | Art.-Nr. | Preis |
|---|------------------------|----------------|---------------|
| Karoq | ab 11/2017 | 9929934 | 145,00 |
| Kodiaq (für Fahrzeuge mit Fahrassistenzkamera) | ab 03/2017 | 9942973 | 145,00 |
| Kodiaq (für Fahrzeuge ohne Fahrassistenzkamera) | ab 03/2017 | 9929934 | 145,00 |
| Octavia III (Typ 5E) | ab 02/2013 bis 02/2020 | 9912630 | 145,00 |
| Superb III | ab 09/2015 | 9940779 | 145,00 |
| Yeti Typ 5L | ab 08/2009 bis 10/2017 | 9990170 | 145,00 |
| Skoda Octavia IV | ab 03/2020 | 9944053 | 145,00 |

| Passend für Volvo | Baujahr | Art.-Nr. | Preis |
|-----------------------------|------------------------|----------------|---------------|
| S60 | ab 11/2018 | 9943497 | 145,00 |
| S90 | ab 01/2016 | 9943497 | 145,00 |
| V60 | ab 09/2018 | 9943497 | 145,00 |
| V70 III (P24, P24 Facelift) | ab 09/2007 bis 04/2016 | 9981083 | 145,00 |
| V90 Cross Country | ab 02/2017 | 9928358 | 145,00 |
| XC40 | ab 03/2018 | 9943497 | 145,00 |
| XC60 Facelift | ab 2008 bis 03/2017 | 9912633 | 145,00 |
| XC60 II | ab 03/2017 | 9928358 | 145,00 |
| XC90 II | ab 01/2015 | 9928358 | 145,00 |

| Passend für VW | Baujahr | Art.-Nr. | Preis |
|-----------------------|---------------------|----------------|---------------|
| Amarok | ab 2010 bis 12/2022 | 9981179 | 145,00 |
| Amarok II | ab 01/2023 | 9949439 | 145,00 |

| Caddy Spiegelgehäuse | | | |
|------------------------------|------------------------|----------------|---------------|
| l+r nicht identisch | ab 10/2003 bis 06/2015 | 9981941 | 145,00 |
| Caddy auch Alltrack, Kombi | ab 06/2015 | 9925483 | 145,00 |
| Caddy | ab 11/2020 | 9948594 | 145,00 |
| Golf 8 | ab 12/2019 | 9943695 | 145,00 |
| Passat Modell B8 | ab 11/2014 bis 11/2023 | 9940197 | 145,00 |
| Sharan | ab 09/2010 | 9990170 | 145,00 |
| T5 Facelift 2009 | | | |
| Spiegelgehäuse l+r identisch | ab 2009 bis 06/2015 | 9981179 | 145,00 |
| T5 Spiegelgehäuse | | | |
| l+r nicht identisch | ab 06/2003 bis 09/2009 | 9981941 | 145,00 |
| T6 | ab 07/2015 | 9981179 | 145,00 |
| T-Cross (auch R-Line) | ab 04/2019 | 9912630 | 145,00 |
| Tiguan (auch Facel. 2010) | ab 11/2007 bis 09/2015 | 9990170 | 145,00 |
| Tiguan II | ab 2016 bis 11/2023 | 9940780 | 145,00 |
| Touran II | ab 05/2015 | 9943132 | 145,00 |
| Touareg II | ab 05/2010 bis 03/2018 | 9981067 | 145,00 |
| Touareg III | ab 07/2018 | 9934345 | 145,00 |
| T-Roc | ab 11/2017 bis 02/2022 | 9912630 | 145,00 |
| T-Roc | ab 03/2022 | 9949442 | 145,00 |
| Taigo | ab 09/2021 | 9949442 | 145,00 |

**2 XL-SPIEGELKOPF**

XL-Spiegelkopf einzeln, schwarz. Konvex-Weitwinkel: Radius 45 cm, inkl. Reflektor. Spiegelgröße: 20 x 14 cm.

1 Stück **9940163** **29,00**

**3 DIEBSTAHLSICHERUNGSKIT FÜR ALLE SPEZIALSPIEGEL**

Ein Lösen des Sterngriffes ist nur mit Sicherheitsschlüssel möglich.

Material Metall/Kunststoff. Maße Ø 4 cm.

2 Stück **9981169** **31,50**


**4 ERSATZSPIEGELKOPF**

9981520 **25,00**

5 REFLEKTOR-KIT

4 Stück Reflektoren-Aufkleber für die Spiegelköpfe.

9912636 **5,60**

**6 HALTELEINE FÜR GEHÄUSE**

Für Gehäuse mit geringem Einklappwiderstand.

2 Stück **9981776** **11,50**

7 NOTLEINE

Verhindert den Verlust des Caravanspiegels.

2 Stück **9981777** **7,60**

Die Alarmanlage, die sich Ihnen anpasst!



Liste der kompatiblen Fahrzeuge



1 WIPRO III & WIPRO III SAFE.LOCK

CAN-BUS KOMPATIBLE FUNK-ALARMANLAGEN FÜR WOHNMOBILE

Schützt Sie einfach und komfortabel. Die Alarmanlage für Reisemobile kommt ohne störende Bewegungsmelder aus und sichert mit den sabotageschutzten Funk-Magnetkontakten effektiv die Fahrzeughülle. So treten keine Fehlalarme auf, und Sie benutzen die Alarmanlage auch dann, wenn es besonders darauf ankommt – bei Anwesenheit! Die WiPro III safe.lock ermöglicht es beispielsweise für viele Fahrzeugtypen zusätzlich die Zentralverriegelung Ihres Fahrzeuges mit dem Funk-Handsender zu bedienen. Bei Verwendung eines Vernetzungsmoduls oder eines Pro-finders kann dies sogar per App erfolgen. Alternativ können Sie die WiPro III safe.lock mit dem NFC Modul steuern. Die integrierte Innenraumsirene sorgt in Verbindung mit der Fahrzeughupe bzw. einer optionalen Sirene für die nötige Aufmerksamkeit. Die hochentwickelte Störsendererkennung der WiPro III verhindert die Sabotage mit sogenannten „Jammern“ (Störsendern), die zur Störung von herkömmlichen Funk-Alarmanlagen und verbundenen Funksirenen führen.

Lieferumfang WiPro III oder WiPro III safe.lock Zentrale, Status LED, Funk-Handsender 868, Funk-Magnetkontakt 868 schwarz, Kabelbaum, Montagematerial, Warnaufkleber, Handbuch.

Spannungsvorsorgung 12/24 Volt. Stromaufnahme ca. 11 mA. Alarmton ca. 102 dB. Maße 80 x 29 x 80 mm (B x H x T). Gewicht ca. 90 g.

BESONDERHEITEN

- o Einfache, intuitive Handhabung: Fahrzeug verriegelt / Alarmanlage geschärft
- o Funk-Magnetkontakte ohne Verkabelung!
- o Keine störanfälligen Bewegungsmelder
- o Aufenthalt im Fahrzeug möglich ohne Sensoren zu deaktivieren
- o Steuerung der Zentrale über Fahrzeugfunkschlüssel und Funk-Handsender
- o Easy add 2.0: Nachträgliches Koppeln von Funk-Zubehör per Funk-Handsender oder Kabinentüren
- o Panikalarmfunktion
- o Auch für Fahrzeuge ohne CAN-Bus
- o Batteriebensdauer des Funk-Zubehörs ca. 2 Jahre
- o Bis zu 100 Funkmodule koppelbar
- o Bis 75 Meter Funk-Reichweite (Freifeld)
- o Kopiersicher durch über 4 Mrd. Codes
- o Schutz vor Replay Attacken
- o Störsendererkennung „anti-jamming“
- o Fernalarmierung und Ortung mit Pro-finder (Option)

JETZT THITRONIK® APP* LADEN UND MIT WIPRO III ALARMANLAGE VERBINDEN!

- o Schärfen/Entschärfen der Alarmanlage*
- o Verriegeln/Entriegeln*
- o Ortung des Fahrzeugs mit GPS**
- o Fernstilllegung des Fahrzeugs**
- o Anlernmodus für Funkmodule*
- o Viele weitere Funktionen



WIPRO III SAFE.LOCK

Passend für:

Fiat Ducato | Citroen Jumper | Peugeot Boxer Iveco Daily ab 2006 |

Opel Movano 2021+ | Toyota Proace Max

Ford Transit ab 2019 (Schaltersperre im Fahrzeug auswählbar und deaktivierbar)

Mercedes Sprinter VS30 | MAN TGE | VW Crafter II | VW T6

| | |
|----------------|---------------|
| 9941078 | 537,00 |
| 9948711 | 537,00 |
| 9949289 | 537,00 |

WIPRO III

Passend für:

Ford Transit ab 2006

Mercedes-Benz Sprinter ab 2006 | Mercedes-Benz Vito ab 2014

VW Crafter ab 2006 | MAN TGE ab 2017

VW T5 2003 – 2015 | VW T6 ab 2015 | Renault Master ab 2003

sowie Fahrzeuge ohne CAN-Bus und andere Modelle

| | |
|----------------|---------------|
| 9980383 | 481,00 |
| 9980384 | 537,00 |
| 9980385 | 481,00 |



*nur in Verbindung mit WiPro III safe.lock und BLUETOOTH® Vernetzungsmodul oder Pro-finder
**nur in Verbindung mit Pro-finder



2 NFC-MODUL (KEYLESS ENTRY) ZUM NACHRÜSTEN

Outdoor-Begeisterte, Sportler oder Weltenbummler aufgepasst. Das von innen an der Fahrzeugscheibe montierte NFC Modul ist die perfekte Steuerungslösung für die WiPro III & WiPro III safe.lock Alarmanlage. Komfortables Schärfen und Entschärfen der Alarmanlage mit der beiliegenden Transponderkarte oder mit dem robusten, wasserdichten Zubehör, wie Silikonarmband (KeyStrap®), Schlüsselanhänger (KeyTag) oder einer kompatiblen Kreditkarte. Besitzer einer WiPro III safe.lock können zusätzlich auf die Zentralverriegelung zugreifen und das Fahrzeug ohne Schlüssel ver- und entriegeln. Das NFC Modul ist jederzeit nachrüstbar.

9948751 188,00



Das NFC-Zubehör ist mit einem Sicherheitscode codiert und nutzt die MIFARE DESFire ev2-Technologie für maximale Sicherheit.

| | | |
|----------------------|----------------|--------------|
| 3 NFC KEYCARD | 9948752 | 22,00 |
| 4 NFC KEYTAG | 9948753 | 22,00 |

5 NFC KEYSTRAP

Der THITRONIK® KeyStrap ist ausschließlich für einwandige Fenster/Scheiben bis maximal 15 mm Stärke geeignet.

| Größe M | | Größe L | |
|------------|----------------------|------------|----------------------|
| schwarz | 9948754 29,00 | schwarz | 9949285 29,00 |
| dunkelblau | 9949283 29,00 | dunkelblau | 9949287 29,00 |

Zubehör WiPro III & WiePro III safe.lock



6 FUNK-KABELSCHLEIFE

Sichert Fahrräder, Motorroller, Surfboards, Campingmöbel etc. Meldet Entfernen oder Durchtrennen per Funk.

| | | | |
|-------|---------|----------------|---------------|
| 2,5 m | weiß | 9980416 | 102,00 |
| 2,5 m | schwarz | 9926309 | 102,00 |
| 5,0 m | weiß | 9940233 | 109,00 |
| 5,0 m | schwarz | 9926269 | 109,00 |



7 FUNK-MAGNETKONTAKT 868

Selbstklebender Funk-Magnetkontakt zur Erweiterung der WiPro III. Dient der Absicherung von Fenstern, Türen, Stauklappen, Dachboxen, Dachluken, etc.

| | | |
|---------|----------------|--------------|
| schwarz | 9980388 | 77,50 |
| weiß | 9980389 | 77,50 |



8 FUNK-HANDSENDER 868

Ermöglicht die Bedienung der Zentralverriegelung sowie der Alarmanlage mit einem Knopfdruck. Geschützt von 4 Mrd. sich ändernden Codes. Dient als Ergänzung der Alarmsysteme - mit entsprechender Symbolik.

| | |
|----------------|--------------|
| 9941102 | 77,50 |
|----------------|--------------|

9 FUNK-RAUCHMELDER

Der Funk-Rauchmelder T.S.A. lässt sich in das WiPro III Alarmsystem integrieren, sodass es nun auch vor Rauch und Feuer frühzeitig und zuverlässig warnt. Dies stellt insbesondere nachts eine wesentliche Erhöhung der Sicherheit dar, da der menschliche Geruchssinn im Schlaf nur sehr eingeschränkt funktioniert. Dank der Integration in das THITRONIK® Sicherheitssystem erfolgt eine Alarmierung nicht nur über das 85 dB laute Alarmsignal des T.S.A., sondern Fahrzeugbesitzer und/oder Stellplatznachbarn werden zusätzlich über Fahrzeugblinker und Hupe auf die Gefahr hingewiesen.

Material Kunststoff. Maße 7 x 9 x 3 cm (B x H x T). Packmaß 6,5 x 13 x 5,5 cm (B x H x T). Gewicht 60 g Lieferumfang inkl. Batterie.

| | | |
|------|----------------|---------------|
| weiß | 9949575 | 100,00 |
| grau | 9949576 | 100,00 |



ADAPTER FÜR RAUCHMELDER WANDMONTAGE (o. Abb.)

Adapter für T.S.S. Funk-Rauchmelder zur Wandmontage.

Material Kunststoff. Maße 4 x 4 x 4,5 cm (B x H x T). Packmaß 10 x 20,5 x 4 cm (B x H x T). Gewicht 7 g.

| | | |
|------|----------------|-------------|
| weiß | 9949577 | 8,10 |
| grau | 9949578 | 8,10 |

| | | |
|-----------------------------------|----------------|--------------|
| 10 ZUSATZ-SIRENE (o. Abb.) | 9980559 | 45,00 |
|-----------------------------------|----------------|--------------|

| | | |
|------------------------------------|----------------|--------------|
| 11 BACK UP SIRENE (o. Abb.) | 9984059 | 56,50 |
|------------------------------------|----------------|--------------|

| | | |
|---|----------------|--------------|
| 12 ZUSATZ-HUPE (o. Abb.) passend für MAN TGE, Merc.Sprinter 06-18 >18, V-Class >14, VW Crafter 06-18 | 9949009 | 88,50 |
|---|----------------|--------------|

| | | |
|---|----------------|--------------|
| 13 UMRÜSTPLATINE FÜR FAHRZEUGSCHLÜSSEL (o. Abb.) | 9941079 | 99,00 |
|---|----------------|--------------|

| | | |
|---|----------------|--------------|
| 14 MONTAGEADAPTER FÜR FUNK-MAGNETKONTAKT (o. Abb.) | | |
| weiß | 9984047 | 20,00 |
| schwarz | 9984425 | 20,00 |

JETZT THITRONIK® APP* LADEN!



15 PRO-FINDER ORTUNGSLÖSUNG FÜR WIPRO III/ WIPRO III SAFE.LOCK UND ALS „STAND ALONE“ ORTUNGSSYSTEM

Pro-finder alarmiert Sie im Falle eines Einbruchversuchs auf bis zu 10 Mobiltelefonen per SMS oder Anruf. Abhängig von der Installation kann bei einem Diebstahl das Fahrzeug per App stillgelegt werden. Der Zustand der Alarmanlage und ihrer Ein- und Ausgänge kann jederzeit per App abgefragt und geändert werden. Auch eine niedrige Batteriespannung der Versorgungsspannungsquelle wird per SMS gemeldet. Mit den zwei Ausgängen kann z. B. Ihre Standheizung oder Klimaanlage ferngesteuert werden. Pro-finder kann auch ohne WiPro III zur Ortung, Steuerung und Überwachung genutzt werden.

BESONDERHEITEN

- o Zur Fern-Stilllegung des Fahrzeugs in Kombination mit der Abschalteneinrichtung
- o Alarmmeldungen per Anruf und SMS erhalten
- o Gestohlenes Fahrzeug orten
- o Auch ohne Alarmanlage nutzbar
- o Alarmanlage per SMS oder Anruf fernsteuern
- o Geofencing (virtueller Zaun) durch WiPro III
- o Easy add 3.0: Nachträgliches Koppeln von Funkzubehör per App
- o Geringe monatliche Kosten (SIM-Kartengebühren oder Pre-paid Karte)
- o SMS-Kosten entstehen nur im Ernstfall (SIM-Karte muss SMS-, Telefonie- und Daten-fähig sein)
- o Integrierter GPS-Empfänger & GSM-Antenne
- o Spannungsüberwachung
- o Spezieller Wohnwagenmodus
- o Verbraucher-Abschaltung bei Tiefenentladung, Batterieüberwachung mit Unterspannungsalarm

Lieferumfang Pro-finder, Kurzanleitung, Anschlusskabel, Montagematerial.

Spannungsversorgung 12/24 Volt. Stromaufnahme Senden ca. 37 mA.

Stromaufnahme stand-by ca. 16 – 21 mA. Anzahl Zielrufnummern bis zu 10.

Schnittstelle RJ10 (Eingang für WiPro). Ausgänge 2 x open collector (max. 0,5 A). Temperaturbereich -10 °C bis +80 °C. Maße 103 x 96 x 30 mm (B x H x T). Gewicht ca. 110 g.

| | |
|----------------|---------------|
| 9984029 | 537,00 |
|----------------|---------------|

| | | |
|---|----------------|--------------|
| 16 ABSCHALTEINRICHTUNG (o. Abb.) | | |
| Zur Fernstilllegung des Fahrzeugs | 9935318 | 40,50 |

| | | |
|---|----------------|--------------|
| 17 EXTERNE GSM-ANTENNE (o. Abb.) | 9984028 | 74,00 |
|---|----------------|--------------|

| | | |
|-----------------------------|----------------|---------------|
| 18 GPS-PRO (o. Abb.) | 9998333 | 145,00 |
|-----------------------------|----------------|---------------|



G.A.S.-pro III ist ein modulares Gaswarnsystem für den Festeinbau in Ihrem Fahrzeug. Warnt Sie zuverlässig vor Gasvergiftungen und Betäubungsgas-Überfällen, mit integrierter Sirene und Funkeinheit.

Die G.A.S.-pro III gibt es in zwei Basis-Setups: mit integriertem Flüssiggas-/ Betäubungsgas-sensor oder mit integriertem CO-Sensor. Beide Varianten können mit einem weiteren Gas- oder CO-Sensor kombiniert werden. Die interne Sirene ertönt mit durchdringenden 94 dB, ein integrierter Feuchtigkeitssensor optimiert die ohnehin schon präzise Messung bei hoher Feuchtigkeit im Fahrzeug oder bei Atemluft in direkter Nähe zum Sensor. Eine präzise Temperaturanpassung ist obligatorisch. Zudem eliminiert eine Alkoholfilterfunktion Fehlalarme durch Alkohol in der Luft. Dank integrierter Funkeinheit kommuniziert die G.A.S.-pro III ohne zusätzliche Verkabelung mit dem Alarmsystem WiPro III.

1 G.A.S.-PRO III AUF EINEN BLICK

- o Gasdetektion nach DIN EN 50194-2
- o Gasdetektion nach DIN EN 50291-2 (CO-Version)
- o CI-Bus fähig
- o Detektiert Propan und Butan, Narkosegase oder Kohlenmonoxid (je nach Ausstattung)
- o Permanente Kompensation von Temperatur und Luftfeuchtigkeit
- o Regelmäßiger Selbsttest zur Feststellung der Funktionalität
- o Alarmausgang/Sirenenausgang
- o Auto Sense Eingang
- o Alkoholfilter
- o Taster für „Pause“ und „ON/OFF“
- o LED-Anzeige für beide Sensoren
- o Interne Sirene 94 dB

TECHNISCHE DATEN:

Spannungsversorgung 12/24V DC. Stromaufnahme 9 mA (CO)/26 mA (Flüssig-/KO-Gas). Sensoreingänge 1 x intern, 1 x extern. Empfindlichkeit 50ppm (CO) 700/1400ppm (Butan). Schalldruck 94dB (interne Sirene). Temperaturbereich -20°C bis +60°C. Maße 61 x 97 x 35 mm (B x H x T). Gewicht ca. 74g.

| | | |
|---|----------------|---------------|
| G.A.S. pro III für Flaschen- und Narkosegas | 9943349 | 313,00 |
| G.A.S. pro III CO für Kohlenmonoxid | 9943351 | 313,00 |



2 G.A.S.-PRO

- o Detektiert KO-/Narkosegase, Propan/ Butan
- o Kohlenmonoxidsensor (optional)
- o Mehrensensoren
- o Verdeckte Montage möglich
- o Externe Sensoren zur optimalen Platzierung
- o Sirenenausgang
- o Alarmausgang
- o Anschluss für externe LED (Betriebsanzeige)
- o Servicefreundliche, steckbare Sensoren
- o Automatischer Sensorelbsttest
- o Temperaturkompensation
- o E1 Typgenehmigung

TECHNISCHE DATEN:

Stromaufnahme ca. 85 mA pro Sensor. 3 Sensoreingänge. Empfindlichkeit ab 50 ppm. Schalldruck ca. 85 dB (int. Pieper) ca. 110 dB (ext. Sirene). Temperaturbereich -10 bis +80 °C. Maße 101 x 39 x 91 mm (B x H x T). Gewicht 223g.

LIEFERUMFANG

Zentrale Sensor für Betäubungsgase Propan und Butan Montagematerial Handbuch und Alarmaufkleber

| | | |
|------------|----------------|---------------|
| G.A.S.-pro | 9984060 | 179,00 |
|------------|----------------|---------------|



| | | |
|--|----------------|--------------|
| 3 ZUSATZSENSOR G.A.S. - PRO III | 9943352 | 73,00 |
| 4 ZUSATZSENSOR G.A.S. - PRO | 9984061 | 73,00 |



| | | |
|----------------------|----------------|--------------|
| 5 EXTERNE LED | 9984068 | 17,50 |
|----------------------|----------------|--------------|

Als Betriebsanzeige bei verdeckter Montage der G.A.S.-pro Zentrale.



| | | |
|--------------------|----------------|---------------|
| 6 CO-SENSOR | 9984063 | 111,00 |
|--------------------|----------------|---------------|

Zur Alarmierung bei gefährlichen Kohlenmonoxidkonzentrationen, wie sie z.B. durch defekte Heizungsanlagen entstehen können. Kompatibel mit G.A.S.-pro/ G.A.S.-pro III.



| | | |
|------------------------|----------------|--------------|
| 7 ZUSATZ-SIRENE | 9980559 | 45,00 |
|------------------------|----------------|--------------|

Externe Sirene zum Anschluss an WiPro III und G.A.S.-pro. Geeignet für die Montage im Motorraum oder im Fahrzeuginnenraum. Auch als akkugepufferte Back up Sirene erhältlich.



| | | |
|------------------------|----------------|--------------|
| 8 BACKUP SIRENE | 9984059 | 56,50 |
|------------------------|----------------|--------------|

Externe Back up Sirene zum Anschluss an WiPro III und G.A.S.-pro. Geeignet für die Montage im Motorraum oder im Fahrzeuginnenraum. Akkugepufferte Back up Sirene mit 110 dB Schalldruck.



| | | |
|----------------------------------|----------------|-------------|
| 9 VERLÄNGERUNG STATUS LED | 9984048 | 9,20 |
|----------------------------------|----------------|-------------|

Die 50 cm lange Steckverbindung ermöglicht die Verlängerung der Status LED. Maximal 2 Verlängerungen können verwendet werden, sodass die Gesamtlänge des LED-Kabels bis zu 2 m beträgt.


10 G.A.S. CONNECT

Als Erweiterung der WiPro III (safe.lock). Alarmiert bei Narkosegasüberfällen und Undichtigkeiten der bordeigenen Gasanlage. Die intelligente, dynamische Temperaturanpassung und der ständige Sensorselbsttest gewährleisten eine einwandfreie Funktion unter verschiedensten, klimatischen Bedingungen.

9949574 140,00

GASWARNER G.A.S.

Gaswarner für Propan, Butan und KO-/Narkosegas, der im Falle eines Narkosegasüberfalls oder Gaslecks zuverlässig alarmiert. Die Temperaturanpassung und der ständige Sensorselbsttest gewährleisten eine einwandfreie Funktion unter verschiedensten klimatischen Bedingungen. An das Bordnetz angeschlossen, warnt dich G.A.S. im Ernstfall mit seinem 82dB lauten Alarmton.

9949579 123,00


11 G.A.S.-PLUG „ALL IN ONE“ – FÜR DEN ZIGARETTENANZÜNDER

- Detektiert KO-/ Narkosegas, Propan und Butan
- Integrierter Sensor und Summer
- Betrieb im Zigarettenanzünder
- Automatischer Sensorselbsttest
- Temperaturkompensation
- E1 Typengenehmigung

Lieferumfang G.A.S.-plug

- G.A.S.-plug „all in one“
- Handbuch
- Alarmaufkleber

Spannungsversorgung 12/24V DC. Stromaufnahme ca. 70 mA. Empfindlichkeit ab 50 ppm, Alarmton ca. 85 dB (int. Sirene). Temperaturbereich -10°C bis +80°C. Gewicht ca. 50 g.

G.A.S.-plug „all in one“ **9984065 109,00**


12 GASWARNGERÄT TRIGAS ALARM

- Optische und akustische Anzeige von Betriebsbereitschaft, Kalibrierungsphase und Alarm
- Muss direkt an die 12V Aufbaubatterie angeschlossen werden
- Warnt vor: Propan/Butan (GPL) KO- Gasen (temperaturgeführter Gassensor funktioniert auch über 25°C)
- Gerät erwärmt sich nach längerer Laufzeit

Maße 9 x 5 x 9 cm (B x H x T).

9940955 111,00

13 SENSOR EXTERN ZU TRIGAS ALARME

Sicherheit für steigende und fallende Gase.

Kabellänge 2,5 m.

9940956 56,50

AMS
14 AMS KOMBIALARM

Der AMS KOMBIALARM hat zwei wichtige Warnfunktionen in einem Gerät. Er ist gleichzeitig ein Narkosegaswarngerät und ein Gasmelder. Schaltausgänge eröffnen zusätzliche sicherheitsrelevante Erweiterungsmöglichkeiten.

- Narkosegas ab ca. 100 ppm
- Butan (Flüssiggas) ca. 0,4 % in der Raumluft
- Propan (Flüssiggas) ca. 0,5 % in der Raumluft
- Methan (Stadtgas) ca. 0,8 % in der Raumluft

Betriebsspannung 12 V DC (-10% / +20%). Stromverbrauch ca. 90 mA (Ruhezustand) und ca. 145 mA (Alarmzustand). Alarmlautstärke ca. 85 dB (A). Betriebstemperaturbereich -10°C / +40°C. Schutzart IP 20 DIN 40050. Maße 11,5 x 9 x 3 cm (B x H x T).

9984040 204,00

AMS
15 AMS ZUSATZSENSOR NARKOSEGAS

Der Zusatzsensor detektiert geringste Konzentrationen gefährlicher Narkosegase. Zudem werden Flüssiggas (Propan/Butan) und Stadtgas/Erdgas (Methan) aufgespürt.

Stromverbrauch ca. 60 mA. Betriebstemperaturbereich -10°C / +40°C. Schutzart IP 20 DIN 40050. Maße 5 x 5 x 2,4 cm (B x H x T).

9984041 88,50

AMS
16 AMS KOMBIALARM COMPACT

Der AMS KOMBIALARM compact ist gleichzeitig ein Narkosegaswarngerät und ein Gasmelder.

- Narkosegas ab ca. 100 ppm
 - Butan (Flüssiggas) ca. 0,4 % in der Raumluft
 - Propan (Flüssiggas) ca. 0,5 % in der Raumluft
 - Methan (Stadtgas) ca. 0,8 % in der Raumluft
- Betriebsspannung 12 V DC (-10% / +20%). Stromverbrauch ca. 90 mA (Ruhezustand), ca. 145 mA (Alarmzustand). Alarmlautstärke ca. 85 dB (A). Betriebstemperaturbereich -10°C / +40°C. Schutzart IP 20 DIN 40050. Maße 11,5 x 9 x 3 cm (B x H x T).

9984045 158,00


17 GASWARNGERÄT 3-SICUR

- Hochempfindliche Sensoren für Propan/Butan - Kohlenmonoxid und KO-Gas
- Kalibrierung der einzelnen Sensoren erfolgt automatisch
- Optional einbaubare Pufferbatterie garantiert die Funktionsfähigkeit auch bei Ausfall des Bordnetzes
- Mobil oder fest eingebaut verwendbar
- LED Kontrolleuchten + akustische Anzeige
- 12 V ZA-Stecker

Spannung 12 V. Maße 11 x 4 x 7 cm (B x H x T).

9943764 112,00


18 GASMELDER MSG 150

- Reagiert auf alle gängigen Betäubungsgase, selbstreinigend
- Akustische und optische Anzeige im Alarmfall
- Integriertes 10 A Schaltrelais
- Automatisches Einstellen auf Raumluft
- Manueller Funktionstest

Spannung 12/24 V. Leistungsaufnahme 1,3 W. Signallautstärke ca. 85 dB. Maße ca. 8 x 15,6 x 5,1 cm (B x H x T). Gewicht 0,25 kg.

9930423 163,00



1 KFZ-KOMBITASCHE 3-TLG.

Mit Movera-Logo, 2 Klettbindern am Rücken und Boden und 2 Reißverschlüssen.

Lieferumfang Warndreieck Mini, Verbandsmaterial nach DIN 13164, Warnweste DIN EN ISO 20471 und Mund- und Nasenmaske.

Material Hülle 100 % Nylon (mit PVC-Beschichtung). Maße 44 x 5 x 11,5 cm (B x H x T). Gewicht 0,9 kg.

9942647

30,50



2 KOMBITASCHE NANO

Kleine Kombitasche mit Klettband.

Lieferumfang patentiertes falt-Warndreieck, ISO-zertifizierte Warnweste, Verbandsmaterial nach DIN 13164. Farbe schwarz. Material Hülle 100 % Nylon (mit PVC-Beschichtung).

Maße 23 x 10 x 13 cm (B x H x T). Gewicht 1,5 kg.

9944571

34,50



3 WARNDREIECK MINI

Pannendarndreieck nach ECE-Regelung Nr. 27 genormt, im bruchsicherem Kunststoff-Etui verpackt.

Farbe rot. Material Kunststoff. Maße 43 x 4,5 x 3 cm (B x H x T). Gewicht 430 g.

9944566

11,50



4 VERBANDSTASCHE 1-TEILIG

Verbandstasche, mit Reißverschluss, staubgeschützt und steril verpackt

Inhalt: Verbandsmaterial nach DIN 13164 inkl. Mund- und Nasenmaske.

Farbe schwarz. Material Hülle 100 % Nylon (mit PVC-Beschichtung). Maße 24 x 6 x 14 cm (B x H x T). Gewicht 400 g.

9944572

17,50



5 MINI VERBANDSTASCHE + WARNWESTE

Motorrad-Verbandstasche mit Reißverschluss und Verbandsmaterial nach DIN 13167 + ISO-zertifizierte Warnweste. Inkl. Mund- und Nasenmaske.

Farbe schwarz. Material Hülle 100 % Nylon (mit PVC-Beschichtung). Maße 19 x 5 x 10 cm (B x H x T). Gewicht 320 g.

9944573

19,00



6 WARNDREIECK NANO

Pannendarndreieck mit Köcher, nach ECE-Regelung Nr. 27 und der StVZO § 53a. Längenreduzierung im zusammengeklappten Zustand ca. 50 % gegenüber üblichem Warndreieck.

Farbe rot. Material Kunststoff. Maße 23 x 8,5 x 3 cm (B x H x T). Gewicht 0,7 kg.

9944567

14,50



7 WARNWESTE

Warnweste gemäß DIN EN ISO 20471, Größe XL.

Material 100 % Polyester.

Maße 66 x 66 x 5 cm (B x H x T). Gewicht 120 g.

orange

9944568

7,50

gelb

9944569

7,50



8 WARNWESTE KINDER

Warnweste nach DIN EN 17353 für Kinder von ca. 5 - 12 Jahren, passend für Körpergröße 120 - 156 cm, Brustumfang 48 - 84 cm. Vorne und hinten geschlossen mit Gummizug.

Farbe gelb. Material 100 % Polyester.

Maße 49,5 x 39,5 x 0,8 cm (B x H x T). Gewicht 65 g.

9941392

6,10



9 WARNWESTE FAMILY SET

2 x Warnweste für Erwachsene XL, 2 x Warnweste für Kinder (5 bis 12 Jahre) nach DIN EN ISO 20471 in Aufbewahrungstasche.

Farbe gelb. Material 100 % Polyester.

Maße 26 x 4 x 23 cm (B x H x T). Gewicht 450 g.

9944574

28,50



10 LED SICHERHEITS-WARNBLINKLEUCHTE

Gemäß § 53a Abs. 1 StVZO, GGVS geprüft, TÜV geprüft K452.

Die LED-Warnblinkleuchte wird mit 2 x Monozelle LR 20 geliefert

Farbe orange. Material Kunststoff.

Maße 22 x 10 x 4 cm (B x H x T). Gewicht 1 kg.

9944570

83,00



11 TOTER-WINKEL-AUFKLEBER

Toter-Winkel-Aufkleber „Angles Morts“ für Fahrzeuge über 3,5 t in Frankreich seit dem 01.01.2021 Pflicht.

Hierbei unterscheidet das Gesetz nicht zwischen in- und ausländischen Fahrzeugen. Inhalt 3 St.

Maße 17 x 25 x 0,1 cm (B x H x T). Gewicht 42 g.

9943996

11,50



12 TOTER-WINKEL-SET MAGNET + AUFKLEBER

Toter-Winkel-Aufkleber oder Magnet „Angles Morts“ für Fahrzeuge über 3,5 t in Frankreich seit dem 01.01.2021 Pflicht.

Inhalt: 2 Magnetfolien für die Türen und 1 Aufkleber für den Heckbereich.

Maße 17 x 25 x 0,1 cm (B x H x T). Gewicht 250 g.

9944583

32,50

13


Prymos
13 FEUERLÖSCHSPRAY UNIVERSAL

Ideal zum Löschen von Möbeln, Bränden im Gartengrill, Kunststoffen, Textilien oder Flüssigbrennstoffen. 5 Jahre haltbar und wartungsfrei.

o Frostsicher bis - 5 °C, Hitzebeständig bis 50 °C

Achtung: H229, EUH208: Enthält 1,2-Benzisothiazol-3(2H)-on. Kann allergische Reaktionen hervorrufen. Inhalt 625 ml. Maße 7,4 x 28 cm (Ø x H). Gewicht 0,9 kg.

9944517 34,50

Grundpreis pro 1 Liter = 55,20

14 FEUERLÖSCHSPRAY FAHRZEUG

Für alle Kraftfahrzeuge. Löscht Motor-, Kabel-, Reifen- und Innenraum-Brände. Optimiert für die Lagerung in Fahrzeugen. Ist funktions-sicher von - 15 °C bis + 60 °C. 5 Jahre haltbar.

Achtung: H229, H373. Inhalt 600 ml. Maße 7,4 x 28 cm (Ø x H). Gewicht 0,9 kg.

9944518 40,50

Grundpreis pro 1 Liter = 67,47

15 KFZ-HALTER

KFZ-Halter für Prymos Feuerlöscher Spezial- Spray (9944518).

9944519 17,50

16


NEU
PROTEX
16 PULVERFEUERLÖSCHER MIT MANOMETER

Mit Aluminiumbehälter, RAL3000 polyesterharzbeschichtet.

Kompakte Ausführung mit Druckhebelarmatur mit integriertem Prüfventil. Inkl. Halter und Spannband.

Zugelassen nach DIN EN 3 für die Brandklassen A, B, C

o Leistung: 8 A, 34 B und C

o Prüf- und nachfüllbar

o GS-Zeichen, CE-konform

o Spritzweite: ca. 4 m

o Spritzdauer: ca. 7 sek.

o Temperaturfunktionsbereich: -30 °C bis + 60 °C

Leistungsklasse 8 A, 34 B und C. Inhalt 1 kg. Maße 8,2 x 30, x 8,2 cm (B x H x T). Gewicht 1,5 kg.

9949414 26,00
17 LÖSCHDECKE P110 PROTEX

Maße 1,1 x 1,1 m (L x B). Gewicht 0,5 kg.

9943819 26,00


Bitte beachten Sie die Erläuterungen der Piktogramme sowie die Gefahrenhinweise auf Seite 608 dieses Kataloges.

GLORIA
18 – 22 FEUERLÖSCHER

| Modell | Inhalt (kg) | Maße (B x H x T cm) | Funktionsdauer (s) | Spritzweite (m) | Leistungsklasse | Gewicht (kg) | Art.-Nr. | Preis |
|---|-------------|---------------------|--------------------|-----------------|-------------------|--------------|----------------|---------------|
| 18 Feuerlöscher PD 6 GA mit Manometer | 6 | 27 x 50 x 16,2 | 16 | 4 | 34A, 233B und C | 9,5 | 9940777 | 128,00 |
| 19 Auto-Feuerlöscher P 2 GM mit Manometer | 2 | 11,1 x 32,2 x 14,5 | 10 | 4 | 13A und 89B und C | 3,7 | 9940778 | 72,00 |
| 20 Auto-Feuerlöscher P 1 G | 1 | 9,5 x 27,5 x 13 | 8 | 4 | 8 A, 34 B und C | 1,6 | 9983810 | 56,50 |
| 21 Auto-Feuerlöscher PDE 1 GA | 1 | 9,3 x 28 x 13,5 | 7 | 4 | 8A, 34B und C | 2,1 | 9941103 | 33,50 |
| 22 Auto-Feuerlöscher PD 2 GA | 2 | 11,5 x 33 x 15,5 | 9 | 4 | 13A, 70B und C | 3,7 | 9941104 | 40,50 |

23 – 26 MOBIL-SAFE®-TRESORE

Hergestellt aus 3 mm SM-Stahl, der mit schlag- und kratzfestem Pulverlack beschichtet ist. Türe ist aus 6 mm SM-Stahl gefertigt, mit einem Doppelbart-Sicherheitsschloss mit 7 Zuhaltungen und einer VDS zertifizierten Verriegelung ausgestattet. Mangan-gehärtete Schloßplatte. Lieferung inkl. Konterplatten und Befestigungsmaterial. Lieferumfang: Safe mit Bohrungen + Einbausset


Mobil-Safe
23 SAFE GR. 2 (QUADRATISCH)

 Außenmaße 28 x 28 x 11 cm (B x H x T).
Innenmaße 27,4 x 27,4 x 9 cm (B x H x T).
Türdurchgangsmaß 25 x 25 cm (B x H).
Gewicht ca. 8,5 kg.

9978545 265,00

Mobil-Safe
24 SAFE GR. 2

 Außenmaße 25 x 13 x 33 cm (B x H x T).
Innenmaße 24,5 x 12,5 x 29,5 cm (B x H x T). Türdurchgangsmaß 22,5 x 10,3 cm (B x H). Gewicht 8,2 kg.

9948640 219,00

Mobil-Safe
25 STANDARD SAFE GR. 3

 Außenmaße 25 x 22 x 13 cm (B x H x T).
Innenmaße 24,5 x 21,5 x 9 cm (B x H x T).
Türdurchgangsmaß 22,5 x 19,3 cm (B x H). Gewicht ca. 6,5 kg.

9978556 187,00

Mobil-Safe
26 STANDARD SAFE GR. 5

 Außenmaße 36 x 50 x 18 cm (B x H x T).
Innenmaße 35,5 x 49,5 x 14,5 cm (B x H x T). Türdurchgangsmaß 33,5 x 47,3 cm (B x H). Gewicht ca. 19 kg.

9978557 364,00

ALKO
QUALITY FOR LIFE

27 TRESOR

 Bruttoinhalt 14 Liter.
Außenmaße 30 x 24 x 20 cm (B x H x T).
Gewicht 12,5 kg.

9978560 254,00

28 TRESOR MIT HALTERUNG

Maße mit Halter 16,3 x 7 x 22 cm (B x H x T). Gewicht 1,7 kg

9978395 37,50

MILENCO
29 WOHNWAGEN SAFE

Wird mit Hilfe des Montage-Sets am Fahrzeugboden fest eingebaut und kann in unterschiedlichen Positionen angebracht werden.

 Maße 14 x 9 x 21 cm (B x H x T).
Gewicht 2,7 kg.

9983315 83,00

ALKO
30 DOSENTRESOR

Der getarnte Dosentresor bietet ein raffiniertes Geheimplatzen, enthält statt Universallöl ein Geheimplatzen.

 Material Weißblech. Volumen 0,4 l.
Maße 6,5 x 24 cm (Ø x H).

9941305 28,00



1 SITZSOCKELSAFE EASY FIX TYP X250/X290

Passend für Fiat Ducato, Citroën Jumper und Peugeot Boxer ab 2006.
 Außenmaße 28 x 16 x 35 cm (B x H x T). Innenmaße 27,5 x 15,4 x 31,5 cm (B x H x T).
 Türdurchgangsmaße 25 x 13 cm (B x H). Gewicht 10 kg.

9978552 268,00



2 SITZSOCKELSAFE EASY FIX TYP X250/X290 LAPTOP 17"

Passend für Fiat Ducato, Citroën Jumper und Peugeot Boxer ab 2006.
 Besonderheit: passend für ein 17-Zoll-Notebook

Außenmaße 28 x 16 x 45 cm (B x H x T). Innenmaße 27,5 x 15,4 x 32,5/41,5 cm (B x H x T). Türdurchgangsmaße 25 x 13 cm (B x H). Gewicht 12 kg.

9942646 375,00

3 SICHERUNGSSCHRAUBE FÜR SITZSOCKELSAFE PASSEND FÜR FIAT DUCATO AB BJ. 2006 (o. Abb.)

Die Sicherheitschraube wird gegen eine der originalen Schrauben ausgetauscht. Kann nur mit der mitgelieferten Codenuss angezogen oder gelöst werden.

9940188 25,50



4 SITZSOCKELSAFE VW CRAFTER

Passend für den VW Crafter ab Bj. 03/2017.

Außenmaße 32 x 12,5 x 36 cm (B x H x T). Innenmaße 31,5 x 12 x 32 cm (B x H x T). Türdurchgangsmaße 29,2 x 10 cm (B x H). Gewicht 9,3 kg.

Tür vorne **9943156 279,00**
 Tür hinten **9943157 279,00**



5 SITZSOCKELSAFE MERCEDES SPRINTER

Passend für Mercedes Sprinter ab Bj. 2016.

Außenmaße 20 x 9,5 x 30 cm (B x H x T). Innenmaße 19,5 x 9 x 29,5 cm (B x H x T). Türdurchgangsmaße 20 x 9,5 cm (B x H). Gewicht 3,5 kg.

9948637 302,00



6 SITZSOCKELSAFE PASSEND FÜR VW GRAND CALIFORNIA

Der Safe wird mit den original Befestigungsschrauben der Fahrer- oder Beifahrersitzkonsole verschraubt. Es müssen keine Löcher gebohrt werden.

Material Stahl. Außenmaße 26 x 12,5 x 38 cm (B x H x T). Innenmaße 25,4 x 12 x 35 cm (B x H x T). Türdurchgangsmaße 23,5 x 10 cm (B x H). Gewicht 8 kg.

Tür vorne **9949076 279,00**
 Tür hinten **9949077 279,00**

7 - 12 BEIFAHRERTÜRSAFE

Der Beifahrertürsafe ist von außen nicht als solcher zu erkennen und bietet wegen der eingesetzten Spezialschrauben genug Sicherheit vor Langfingern. Der Safe ist leicht zu befestigen, da man ihn einfach hinter das Original-Kartenfach montiert.

Er bietet ausreichend Platz für die wichtigsten Dinge auf die man unterwegs nicht verzichten möchte. Der Deckel ist zudem vor dem Aufhebeln geschützt, da keine Ansatzpunkte vorhanden sind. Verschlössen werden die Safes mit dem VDS zertifizierten 3-Bolzenschloss mit 7 Zuhaltungen.



| Abb. | Passend für Fahrzeugtyp | Baujahr | Ausführung | Außenmaße | Innenmaße (B x H x T cm) | Türdurchgangsmaße (B x H cm) | Gewicht (kg) | Art.-Nr. | Preis |
|------|--|---|------------|--------------------|--------------------------|------------------------------|--------------|----------------|---------------|
| 7 | Ducato, Jumper, Boxer | 2006 - 2019 | Standard | 26,5 x 10,5 x 21 | 26 x 8 x 17,5 | 24 x 7,5 | 5,5 | 9941495 | 279,00 |
| 8 | Ducato, Jumper, Boxer | 2020 - 08/2021 Jumper & Boxer bis 08/2021 | Standard | 14/24 x 17 x 9,5 | 13,5/23 x 14 x 9 | 22 x 6,5 | 4,5 | 9943880 | 279,00 |
| 9 | Ducato 8, Boxer, Jumper | ab 08/2024 | Standard | 26,5 x 10 x 12 | 20 x 9 | 25 x 7 | 3,8 | 9948638 | 302,00 |
| 10 | Ford Transit | ab 06/2019 | Standard | 27,5 x 7 x 16,5 | 27 x 6,5 | 24,5 x 5 | 3,5 | 9948639 | 302,00 |
| 11 | Fiat Ducato | 2006 - 2019 | groß | 55 x 14 x 33 | 43/49,5 x 10,5 | 11,9 x 26,5 | 10 | 9940786 | 367,00 |
| 12 | Fiat Ducato, Citroën Jumper, Peugeot Boxer | 2020 - 08/2021 Jumper & Boxer bis 08/2024 | groß | 52,5 x 13,5 x 32,5 | 39/45,5 x 11,5 | 11,9 x 26,5 | 10 | 9943373 | 367,00 |

Die technisch zulässige Gesamtmasse des Fahrzeugs sowie die technisch zulässige Gesamtmasse auf der Achse dürfen nicht überschritten werden. Nachträglich am Fahrzeug angebrachtes Zubehör verringert die Zuladungsmöglichkeit und beeinflusst die Achslasten. Nachträgliche Änderungen am Fahrzeug (z. B. Ablostung), die die Massewerte des Fahrzeugs beeinflussen, liegen im Verantwortungsbereich des Fahrzeughalters. Weitere Hinweise & Erläuterungen zur Gewichtsthematik finden Sie in den Verkaufsunterlagen und auf den Websites der Hersteller.

**MILENCO****13 RADKRALLE LEICHTGEWICHT**

Passend für alle 13" – 15" Stahl- und Aluräder bis zu 225er Reifengröße inkl. Sicherheitsschloss und 2 Schlüsseln. Ideal zur Sicherung Ihres Autos oder Caravan. Aus sehr solidem Spezialstahl hergestellt. Geeignet für Caravan.

Material Stahl. Gewicht 3,7 kg.

9980019**94,50****MILENCO****14 RADKRALLE COMPACT**

Passend auf 12" bis 16" Aluminium- und Stahlreifen und für eine Reifengröße ab 145 - 225. Massive Metall Ausführung. Geeignet für Reisemobile und Caravan.

Material Stahl. Gewicht 4 kg. Lieferumfang Radkralle inkl. Tasche, Sicherheitsschloss und 2 Schlüssel.

9983314**172,00****MILENCO****15 RADKRALLE NEW WRAITH 3 WHEEL LOCK**

Entworfen für eine leichte Montage und gleichzeitig einer kompromisslosen Sicherheit für den Wohnwagen oder Reisemobil. Hergestellt aus hochwertigen Stahl- und Kunststoffabdeckungen. Passend für Stahl- und Leichtmetallräder
Material Stahl. Gewicht 4,1 kg. Lieferumfang Radkralle inkl. Schaumstoffschutz, 3 Schlüssel und Tragetasche.

Caravan

9949417**268,00**

Reisemobil

9949343**288,00****NEU****AL-KO**

QUALITY FOR LIFE

16 RADKRALLE PROSAFE

Der Diebstahlschutz für Caravan & Anhänger.

- o Sicher gegen schnelle Aufbruchversuche mit Aufbruchschutz
- o Einzigartiger & massiver Mehrlagenaufbau
- o Kratz- & Kontaktschutz für die Felge
- o Für gängige Alu- & Stahlfelgen, Räder Größe 13 – 17 Zoll
- o Einfache Montage in wenigen Schritten
- o Inklusive Aufbewahrungskoffer

Farbe rot. Maße 15 x 5,4 x 28,4 cm (B x H x T). Gewicht 5,3 kg.

9949412**247,00****MILENCO****17 LENKRADSCHLOSS HIGH SECURITY**

Klassisches Hochsicherheits-Lenkradschloss, das komplett überarbeitet wurde, um seine Sicherheit zu verbessern. Kontinuierlich verbessert und für die neuesten Fahrzeuge überarbeitet, passt dieses Schloss nun für alle bekannten Fahrzeuge bis zum Modelljahr 2021.

Lieferumfang 3 Schlüssel. Material Stahl.

Standard High Security

Universell und mit allen gängigen Autolenkrädern kompatibel. Nur 54,5 cm lang.

Maße 14 x 4,5 x 60 cm (B x H x T). Packmaß 20 x 14 x 60 cm (B x H x T). Gewicht 2,2 kg.

9942567**123,00****Commercial High Security**

Empfohlen für Vans und Reisemobile mit größeren Fahrerhausflächen. 15,5 cm länger als die Standard Version.

Maße 76 x 5 x 14 cm (B x H x T). Gewicht 2,8 kg.

9948633**138,00****MILENCO****18 BREMS- UND KUPPLUNGSPEDALSPERRE**

Umschließt und verriegelt die Brems- und Kupplungspedale, wodurch sie funktionsunfähig werden. Hochwertiger Schutzschaumboden, Hochsicherheitsschloss, bohr- und schneidfest. Passt in Sekunden.

Passend für Fiat Ducato, Peugeot Boxer, Citroën Jumper ab Bj. 2007 mit manueller Schaltung

9944705**172,00**

Passend für Fiat Ducato, Peugeot Boxer, Citroën Jumper ab Bj. 2016 mit Automatik – Schaltung

9944706**172,00****FIAMMA**
home is evergreener**19 DUO-SAFE PRO**

Das Duo-Safe Pro blockiert von innen die Vordertüren des Wohnmobils. Universalmodell passend für Ducato, Jumper, Boxer, Master bis 06/2006 und Sprinter, Ducato, Master, Transit ab 06/2006.

Maße 119 – 190 x 18,5 x 5 cm (L x B x H). Gewicht 1 kg.

9948996**77,50**

HEOSafe®

1 HEOSAFE® ZUSATZSCHLOSS

Zusatzschloss für Aufbautüren bei Wohnmobilen, Türen beim Caravan, Heckgaragen und Außenklappen.

Farbe weiß.

| | | |
|--------------------------|----------------|---------------|
| 1 St. | 9984108 | 123,00 |
| 2 St. - gleichschließend | 9906027 | 245,00 |
| 3 St. - gleichschließend | 9984109 | 361,00 |



HEOSafe®

2 HEOSAFE® DOOR FRAME LOCK

Außenschloss mit Zusatzplatte für Befestigung am Türrahmen, an Service-Klappen und Heckgaragen von Wohnmobilen und Caravans.

Farbe weiß.

| | | |
|--------------------------|----------------|---------------|
| 1 St. | 9984168 | 123,00 |
| 2 St. - gleichschließend | 9936175 | 245,00 |
| 3 St. - gleichschließend | 9912586 | 361,00 |



HEOSafe®

3 HEOSAFE® ADAPTER

Erleichtert die Montage von Zusatzschlössern an Türen von Caravans oder Reisemobilen mit Innenverkleidung. Verstellbar bis 11 cm.

Maße 10,5 x 7 x 11 cm (B x H x T).

| | | |
|--|----------------|--------------|
| | 9929168 | 32,50 |
|--|----------------|--------------|

HEOSafe®

4 HEOSAFE® ZUSATZSCHLOSS PASSEND FÜR CARADO/SUNLIGHT/ETRUSCO

Zusatzschloss passend für die Aufbautüre von Carado, Sunlight ab Bj. 2014, außer Modell 2024, für Etrusco, Glücksmobil bis Bj. 2019. Gewicht 2,1 kg. Lieferumfang: Das Set besteht aus 1 Zusatzschloss, 1 neuen Tür-Innenverkleidung, 1 Schablone für die Bohrlöcher, 1 Unterlageplatte und 1 Schlossarretierung.

| | |
|----------------|---------------|
| 9940465 | 201,00 |
|----------------|---------------|



HEOSafe®

5 HEOSAFE® VAN SECURITY

Sicherung von Schiebetüren, Heck- und Flügeltüren. 1 bzw. 2 St. gleichschließend.

| | | | |
|-------------|-------|----------------|---------------|
| grau-silber | 1 St. | 9940974 | 111,00 |
| grau-silber | 2 St. | 9940975 | 222,00 |
| schwarz | 1 St. | 9940973 | 111,00 |
| schwarz | 2 St. | 9923272 | 222,00 |
| weiß | 1 St. | 9984166 | 111,00 |
| weiß | 2 St. | 9984167 | 222,00 |

HEOSafe®

6 HEOSAFE® VAN SECURITY

Innensicherung von Schiebetüren passend für Fiat Ducato 250/290, Peugeot Boxer, Citroen Jumper ab Bj. 2006.

Farbe schwarz. Gewicht 380 g. Lieferumfang 1 St.

| | |
|----------------|---------------|
| 9941578 | 100,00 |
|----------------|---------------|

HEOSafe®

7 – 16 RIEGELSCHLÖSSER

HEOSafe® Zusatzschlösser für Fahrerhaustüren, Aufbautüren in Wohnmobilen, Heckgaragen & Außenklappen, Türen in Caravan, Schiebetüren & Hecktüren in Campingbussen.



| Abb. | passend für | Baujahr | Ausführung | Art.-Nr. | Preis |
|------|--|----------------------------|--------------------|----------------|---------------|
| 7 | Fiat Ducato 250/290 , Peugeot Boxer, Citroën Jumper | 2006 - 2021 2006 - 2024 | Paar, Standard | 9984161 | 152,00 |
| 8 | Fiat Ducato 250/290, Peugeot Boxer, Citroën Jumper | 2006 - 2021 2006 - 2024 | Paar, abschließbar | 9984162 | 179,00 |
| 9 | Fiat Ducato Serie 8, Peugeot Boxer, Citroën Jumper | ab 2021 ab 2025 | Paar, Standard | 9944542 | 152,00 |
| 10 | Fiat Ducato Serie 8, Peugeot Boxer, Citroën Jumper | ab 2021 ab 2025 | Paar, abschließbar | 9944543 | 179,00 |
| 11 | Renault Master, Opel Movano Iveco Daily | 2010 - 2024 ab 2014 | Paar, Standard | 9984164 | 152,00 |
| 12 | Renault Master, Opel Movano, Iveco Daily | 2010 - 2024 ab 2014 | Paar, abschließbar | 9984165 | 179,00 |
| 13 | MB Sprinter W907/W910 | ab 2018 | Paar, abschließbar | 9943148 | 152,00 |
| 14 | MB Sprinter W907/W910 | ab 2018 | Paar, Standard | 9943149 | 179,00 |
| 15 | Ford Transit | ab 2014 | Paar, Standard | 9917378 | 152,00 |
| 16 | Ford Transit | ab 2014 | Paar, abschließbar | 9917379 | 179,00 |



17 SICHERHEITSBLOCK SAFE DOOR

Aus eloxiertem Aluminium für Wohnwagen oder Reisemobilitüren. Optimaler Diebstahlschutz für Serviceklappen oder Deichselkasten.

Farbe weiß. Gewicht 0,6 kg.

| | | |
|-----------------------------|----------------|---------------|
| 1 Stück | 9942570 | 82,00 |
| Farbe weiß. Gewicht 1,7 kg. | | |
| 3 Stück | 9942571 | 237,00 |



18 SICHERHEITSBLOCK SAFE DOOR FRAME

Montage auf dem Türprofil mit drei selbstschneidenden Schrauben. Notwendig bei Fahrzeugen, die keinen Platz für eine Gegenplatte haben.

Farbe weiß. Gewicht 0,5 kg.

| | | |
|-----------------------------|----------------|---------------|
| 1 Stück | 9942572 | 85,50 |
| Farbe weiß. Gewicht 1,5 kg. | | |
| 3 Stück | 9942573 | 245,00 |



19 SICHERHEITSBLOCK SAFE DOOR MAGNUM

Eine Gesamtlänge von 20 cm, um auch das Schloss der Wohnmobiltüre abzudecken. Anbringung an die Wand mit vier durchgehenden Schrauben und innerer Gegenplatte.

Farbe weiß. Gewicht 0,6 kg.

| | |
|----------------|--------------|
| 9943891 | 98,50 |
|----------------|--------------|



20 SICHERHEITSBLOCK SAFE DOOR MAGNUM FRAME

Eine Gesamtlänge von 20 cm, um auch das Schloss der Wohnmobiltüre abzudecken. Montage auf dem Türprofil aus Aluminium oder dem Garagenprofil mit drei selbstschneidenden Schrauben.

Farbe weiß. Gewicht 0,6 kg.

| | |
|----------------|---------------|
| 9943892 | 101,00 |
|----------------|---------------|

Die technisch zulässige Gesamtmasse des Fahrzeugs sowie die technisch zulässige Gesamtmasse auf der Achse dürfen nicht überschritten werden. Nachträglich am Fahrzeug angebrachtes Zubehör verringert die Zuladungsmöglichkeit und beeinflusst die Achslasten. Nachträgliche Änderungen am Fahrzeug (z. B. Ablostung), die die Massewerte des Fahrzeugs beeinflussen, liegen im Verantwortungsbereich des Fahrzeughalters. Weitere Hinweise & Erläuterungen zur Gewichtsthematik finden Sie in den Verkaufsunterlagen und auf den Websites der Hersteller.

**HEOSystem****21 VAN SECURITY - PASSEND FÜR DUCATO/JUMPER/BOXER**

1 x HEOSafe® Diebstahlschutzschlösser Fahrerhaus, 2 x HEOSafe® VAN Security Sicherung von Schiebetüren, Heck und Flügeltüren. Paket gleichschließend.

Fiat Ducato Bj. 2006-2021; Peugeot Boxer, Citroen Jumper Bj. 2006-2024

weiß **9984169 378,00**
schwarz **9913075 378,00**

Fiat Ducato Serie 8, ab Bj. 2021 und Peugeot Boxer, Citroen Jumper ab Bj. 2025

weiß **9944544 378,00**
schwarz **9944545 378,00**

25 26

**HEOSystem****25 SET - PASSEND FÜR DUCATO/BOXER/JUMPER**

1 x HEOSafe® Diebstahlschutzschlösser Fahrerhaus Fiat Ducato Serie 8; ab 2021 1-3 HEOSafe® Zusatzschlösser. Set gleichschließend.

1 Zusatzschloss **9944546 296,00**
2 Zusatzschlösser **9944547 412,00**
3 Zusatzschlösser **9944548 530,00**

26 HEOSAFE®-ADAPTER PASSEND FÜR AUFBAUTÜRE VON CARADO, SUNLIGHT AB MODELL 2024

9946553 40,50

**HEOSystem****22 VAN SECURITY - PASSEND FÜR FORD**

1 x HEOSafe® Diebstahlschutzschlösser Fahrerhaus Ford Transit ab Bj. 2014, 2x HEOSafe® VAN Security Sicherung von Schiebetüren, Heck- und Flügeltüren. Paket gleichschließend.

weiß **9948697 378,00**
schwarz **9948698 378,00**

**HEOSystem****27 SET - PASSEND FÜR DUCATO/BOXER/JUMPER - CARADO**

1 x HEOSafe® Diebstahlschutzschlösser Fahrerhaus Fiat Ducato 250/290, Bj. 2006-2021, Peugeot Boxer, Citroen Jumper Bj. 2006-2024; 1 x HEOSafe® Zusatzschloss Carado, Sunlight ab Bj. 2014, außer Modell 2024; Etrusco, Glücksmobil bis Bj. 2019. Set gleichschließend.

o Passt nicht an die V-Serie Fahrzeuge und die anderen Serien ab 2022 mit neuer Tür
3 Schlösser **9940466 368,00**

**HEOSystem****23 VAN SECURITY - PASSEND FÜR MERCEDES**

2x HEOSafe® Diebstahlschutzschlösser für Fahrerhaus Mercedes Sprinter ab Bj 2018, 2x HEOSafe® VAN Security von Schiebetüren, Heck- und Flügeltüren. Paket gleichschließend.

weiß **9943838 378,00**
schwarz **9935286 378,00**

**HEOSystem****28 SET - PASSEND FÜR DUCATO/JUMPER/BOXER - CARADO**

1 x HEOSafe® Diebstahlschutzschlösser Fahrerhaus Fiat Ducato Serie 8, ab Bj. 2025, 1 x HEOSafe® Zusatzschloss Carado, Sunlight ab Bj. 2014, außer Modell 2024; Etrusco, Glücksmobil bis Bj. 2019.

o Passt nicht an die V-Serie Fahrzeuge und die anderen Serien ab 2022 mit neuer Tür
3 Schlösser **9944549 368,00**

**HEOSystem****24 SET - PASSEND FÜR DUCATO/BOXER/JUMPER**

1 x HEOSafe® Diebstahlschutzschlösser Fahrerhaus Fiat Ducato 250/290, Bj. 2006-2021, Peugeot Boxer, Citroen Jumper Bj. 2006-2024; 1-3 HEOSafe® Zusatzschlösser. Set gleichschließend.

1 Zusatzschloss **9905389 296,00**
2 Zusatzschlösser **9911212 412,00**
3 Zusatzschlösser **9911020 530,00**

**HEOSystem****29 SET - PASSEND FÜR DUCATO/JUMPER/BOXER - CARADO**

1 x HEOSafe® Diebstahlschutzschlösser Fiat Ducato 250/290, Bj. 2006-2021/ Peugeot Boxer/ Citroen Jumper Bj. 2006-2024, 1 x HEOSafe® Zusatzschloss Carado, Sunlight ab Bj. 2014, außer Modell 2024; Etrusco, Glücksmobil bis Bj. 2019, 2x HEOSafe® Zusatzschloss. Set gleichschließend.

o Passt nicht an die V-Serie Fahrzeuge und die anderen Serien ab 2022 mit neuer Tür
5 Schlösser **9921858 582,00**

**HEOSystem****30 SET - PASSEND FÜR FORD**

1 x HEOSafe® Diebstahlschutzschlösser Fahrerhaus Ford Transit ab Bj. 2014, 1 x HEOSafe® Zusatzschloss. Set gleichschließend.

3 Schlösser **9948699 296,00**

**HEOSystem****31 SET - PASSEND FÜR MERCEDES**

1x HEOSafe® Diebstahlschutzschlösser Fahrerhaus Mercedes Sprinter ab Bj. 2018, 2 x HEOSafe® Zusatzschloss. Set gleichschließend.

4 Schlösser **9934954 412,00**

**HEOSystem****32 SICHERHEITSSCHLOSS**

Mit Außenzylinder und Drehknopf innen. Besteht aus 1 Schloss, 3 Schlüsseln, 1 Zylinder und Montagmaterial (ohne Schließblech).

9950814 176,00

**33 SICHERHEITSSCHLOSS GLEICH-SCHLIESSEND**

Gleichschließend mit Außenzylinder und Drehknopf innen. Besteht aus 2 Schlössern, 6 Schlüsseln, 2 Zylindern und Montagmaterial. Für Fahrer- und Aufbau-tür (ohne Schließblech).

9950825 352,00

HEOSafe®**NEU****34 VAN INNENGRIFF PASSEND FÜR FIAT DUCATO, CITROEN JUMPER, PEUGEOT BOXER AB BJ. 2006**

o Ergonomisch und leicht zu bedienen
o Für die Schiebetüre (rechts)

9946788 23,00

**35 KEYGARAGE™ 797 LED MIT BÜGEL**

KeyGarage™ 797 LED mit beleuchteten Zahlenwalzen und Bügel zur Aufbewahrung von z. B. Schlüsseln und Plastikkarten. Mit individuell einstellbarem Zahlencode.

9944421 71,50



**THULE****1 THULE UNIVERSAL LOCK**

Das gleiche Schloss auf drei verschiedene Arten montieren: Anbaumontage für Schiebetüren, Kabinentüren, Doppelhecktüren von Vans. Wandmontage und Türrahmenmontage für die Eingangstür, Garagentür, zweiteilige Aufbau-tür eines Reisemobils / Wohnwagens. Große Überlappung an der Tür für hohe Sicherheit, stabiles Drehverriegelungssystem. Stabiles pulverbeschichtetes Aluminium.

| | | | |
|---------------------------|---------|----------------|---------------|
| 1 Stück | weiß | 9940924 | 114,00 |
| 2 Stück, gleichschließend | weiß | 9940925 | 215,00 |
| 3 Stück, gleichschließend | weiß | 9940926 | 323,00 |
| 1 Stück | schwarz | 9940927 | 114,00 |
| 2 Stück, gleichschließend | schwarz | 9940928 | 215,00 |

**THULE****2 THULE VAN LOCK**

Zur Sicherung von Heck- oder Schiebetüren aller Van-Modelle. Hochwertige Verarbeitung.

| | | |
|---------------------------|----------------|---------------|
| 1 Stück | 9968412 | 114,00 |
| 2 Stück, gleichschließend | 9968413 | 216,00 |

**THULE****3 THULE INSIDE OUT LOCK G2**

Zur Sicherung der Eingangstür von Reisemobil und Wohnwagen von außen und innen. Die Verriegelung lässt sich auch vom Innenraum her bedienen.

| | | |
|-----------------|----------------|---------------|
| Gewicht 1,1 kg. | 9917349 | 143,00 |
|-----------------|----------------|---------------|

**THULE****4 THULE DOOR LOCK**

Robuste Einbruchsicherung für Wohnwagen oder Reisemobile. Geeignet für Türanschlag rechts oder links, Serviceklappen oder Heckgaragen.

Farbe weiß. Material stabiles, pulverbeschichtetes Aluminium. Gewicht ca. 0,9 kg.

| | | |
|----------------------|----------------|---------------|
| 1 Stück | 9957330 | 85,50 |
| 3 Stück, gleichschl. | 9957332 | 245,00 |

**THULE****5 THULE DOOR FRAME LOCK**

Baugleich mit Door Lock. Ideal zur Befestigung am Türrahmen, wenn eine Montage durch innen angebrachte Möbel nicht möglich ist. Für Türanschlag rechts oder links. Für die Montage wird ein Spalt von 5 mm benötigt.

Farbe weiß. Material stabiles, pulverbeschichtetes Aluminium. Gewicht ca. 0,9 kg.


| | | |
|----------------------|----------------|---------------|
| 1 Stück | 9957331 | 85,50 |
| 3 Stück, gleichschl. | 9957338 | 245,00 |

**THULE****6 THULE CAB LOCK**

Zur Sicherung der Original Fahrerhaustüren passend für Fiat Ducato (ab 2006) und Ford Transit ab 2004 von innen. Abschließbar.

2 Stück, gleichschließend. Farbe weiß. Material stabiles pulverbeschichtetes Aluminium. Gewicht ca. 0,9 kg.

| | |
|----------------|---------------|
| 9968411 | 164,00 |
|----------------|---------------|

**THULE****7 THULE SECURITY HANDRAIL**

Aufbruchsicherung und Einstiegshilfe für Reisemobile und Caravans. Geeignet für Türanschlag rechts oder links oder auch Serviceklappen.

Aluminium, Farbe weiß. Gewicht ca. 2 kg. Sinnvolles Zubehör: Türrahmen Montageset Pos. 13.

| | | |
|----------------|----------------|---------------|
| Security | 9999183 | 160,00 |
| Security Short | 9953535 | 137,00 |

**THULE****8 THULE SECURITY HANDRAIL FRAME MONTAGESET**

Dieses Set erlaubt die Montage des Handlaufs, wenn im Fahrzeuginnenraum kein Platz zur Befestigung der Montageplatten vorhanden ist.

Farbe weiß. Material Pulverbeschichtetes, stabiles Aluminium. Gewicht ca. 400 g.

| | |
|----------------|--------------|
| 9999184 | 46,00 |
|----------------|--------------|

**FIAMMA**
*how it works***9 KIT SECURITY LOCK**

Zum Nachrüsten der Security 31, 46 und Security S, Montage an der Einstiegstür.

Lieferumfang mit Schlüssel und Gegenplatte. Farbe weiß. Gewicht 0,5 kg.

| | |
|----------------|--------------|
| 9984201 | 64,50 |
|----------------|--------------|

**Mobil-Safe****10 STECHSCHUTZPLATTE**

Schützt davor, einen Schraubendreher zwischen die Griffschale und das Blech zu treiben, um so an die darunter liegende Schlossmechanik zu kommen. Passend für Eurochassis ab BJ. 2006. Für Fahrer- und Beifahrertür, Seitentür und Heckklappe. Die Stechschutzplatte wird zwischen Türgriff und Fahrzeugkarosserie montiert.

| | |
|----------------|--------------|
| 9949191 | 33,50 |
|----------------|--------------|

**11 SECURITY 31 + 46**

Für rechts- und linksöffnende Türen. Inkl. Befestigungswinkeln, unterer Halterung und Schrauben. Inkl. Einbauschloss.

Farbe weiß. Material Lackiertes Aluminium. Durchmesser 30mm, Stärke 2mm.

Maße 33,5 x 31 x 6 cm (B x H x T). Gewicht 1,1 kg.

| | | |
|-------------|----------------|---------------|
| Security 31 | 9984200 | 138,00 |
|-------------|----------------|---------------|

Maße 33,5 x 46 x 6 cm (B x H x T). Gewicht 1,2 kg.

| | | |
|-------------|----------------|---------------|
| Security 46 | 9984210 | 157,00 |
|-------------|----------------|---------------|

**FIAMMA**
*how it works***12 SECURITY 46 PRO**

Security Ausführung für die Anbringung, wenn eine widerstandsfähigere Struktur erforderlich ist. Zum Lieferumfang gehört auch der Kit Security Lock für erhöhte Sicherheit und Stabilität dank des dritten Befestigungspunktes.

Farbe weiß. Maße 49,5 x 55,5 x 6 cm (B x H x T). Gewicht 1,7 kg.

| | |
|----------------|---------------|
| 9984211 | 204,00 |
|----------------|---------------|

**FIAMMA**
*how it works***13 SECURITY S**

Ausführung in M-Form, aus verstärktem, lackiertem Aluminium mit 30 mm Durchmesser und 2 mm Stärke. Höhe 46 cm. Der reduzierte Überstand vereinfacht den Einstieg in das Fahrzeug.

Farbe weiß. Maße 22 x 46 x 6 cm (B x H x T). Gewicht 1,1 kg.

| | |
|----------------|---------------|
| 9944269 | 161,00 |
|----------------|---------------|



Sie hatten Besuch?

Anzeichen hierfür sind Kratzspuren, Fell- oder Essensreste sowie Startprobleme und Wasserverlust. Offiziellen Schätzungen nach beträgt das jährliche Schadensvolumen rund 200 Mio. Euro – Tendenz stark steigend! Beugen Sie kostenintensiven Marderschäden vor mit den effektiven STOP&GO Marderabwehrprodukten. Warten Sie nicht, bis es zu spät ist!

14 DUFTMARKEN-ENTFERNER

Spezial-Reinigungsschaum – Dringend vor jeder Marderabwehr-Maßnahme zu empfehlen! Dient zum einfachen Entfernen der Duftmarke des Marders. Damit kann eine risikoreiche Motorwäsche vermieden werden. Inhalt 300 ml. Gefahr: H222, H229, H319.



9963942 13,00

Grundpreis pro 1 Liter = 43,34

ZUSATZSCHLÖSSER |
EINSTIEGHILFEN |
MARDERSCHUTZ

15



16



15 – 16 HOCHSPANNUNGSGERÄT MIT ULTRASCHALL

Hochspannungs-Ultraschall-Kombinationsgerät mit sechs PLUS-MINUS CLIP Edelstahlkontaktplatten. Vor jeder Marderabwehr-Maßnahme dringend zu empfehlen: Duftmarken-Entferner, Art.-Nr. 9941482.

- o GTÜ-Siegel
- o E-Mobility

17 Bordnetzanschluss 9944434 272,00
Stromverbrauch 0,2 mA.

18 Bordnetzunabhängig 9944435 281,00
Batteriebetrieben 0,2 mA.

Auch für die Verwendung mit E-Autos geeignet.



17 4B BATTERIE-ULTRASCHALLGERÄT

Bordnetzunabhängig durch Betrieb mit zwei 3 V-Knopfzellen (CR2477). Ideal für Langzeitparker wie Wohnmobile und Ausstellungsfahrzeuge. Wasserdicht mit Frequenzmodulation.

Maße 10,5 x 2 x 7 cm (B x H x T).

9941487 92,00



18 2 LAUTSPRECHER ULTRASCHALLGERÄT

Ultraschall mit Frequenzmodulation – Bordnetzanschluss. Frequenzmodulierte Ultraschalltöne, die dem Marder „höchste Gefahr“ durch tierische Angst- und Warnschreie signalisieren.

Maße 6 x 2,5 x 5 cm (B x H x T).

9941486 131,00



19 DACHANTENNE

Marderbissichere Radioantenne Universeller Vollmetall-Nachrüststab. Variable Länge in 12 cm, 17 cm und 26 cm.

9941491 26,00



20 BEFESTIGUNGSWINKEL

Universeller Befestigungswinkel für alle STOP&GO Marderabwehrgeräte.

9941493 11,50



21 KNOPFZELLE 3 V CR2477

Ersatzbatterien passend für 4B und 8 PLUS-MINUS CLIP, Inhalt 2 St.

9941494 17,00



22 ERWEITERUNGSSET

Für die STOP&GO-Hochspannungsgeräte, bestehend aus zwei Edelstahlkontaktplatten. Erforderlich bei größeren Motorräumen wie z.B. SUV's, Wohnmobilen.

9944436 33,50



Bitte beachten Sie die Erläuterungen der Piktogramme sowie die Gefahrenhinweise auf Seite 608 dieses Kataloges.



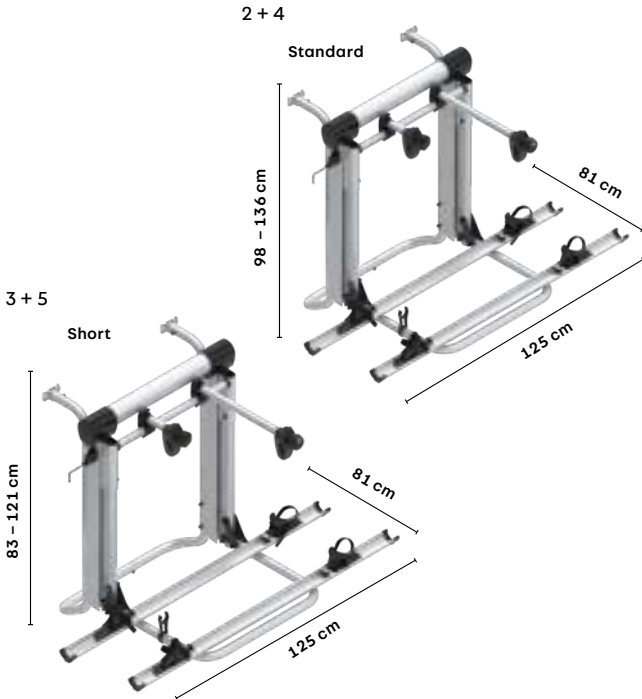
NEU

1 FAHRRADTRÄGER BIKE GLIDE

Speziell für Wohnmobile entwickelt, bietet der Bike Glide Fahrradträger maximalen Komfort für den Transport von E-Bikes oder schweren Fahrrädern. Mühelose Beladung und keine Rückenschmerzen mehr - die ideale Lösung um Ihre Fahrräder mit Leichtigkeit zu transportieren. Der patentierter Bike Glide bietet eine einfache manuelle Bedienung und macht das Be- und Entladen Ihrer klassischen Fahrräder und E-Bikes sehr einfach.

Traglast 60 kg. Farbe schwarz/silber. Installationshöhe min. 0,9 - max. 1,1 m. Maße Rahmen 60 x 56 - 98 cm (B x H). Maße ausgeklappt 173,9 x 107,6 x 83,7 cm (B x H x T). Tiefe eingeklappt 38 cm. Gewicht 20 kg.

9949274 1.434,00



2 - 5 ELEKTRISCHER BIKE LIFT

Genießen Sie maximale Mobilität und Freiheit mit dem elektrischen Fahrradlift. Der patentierte „Bike Lift“ ist der modernste und innovativste Fahrradträger auf dem Markt. Mit diesem Träger können Sie Ihre Fahrräder überall mit hinnehmen, wenn Sie mit dem Wohnmobil unterwegs sind!

- o Ein integrierter 12-V-Motor mit Schalter oder Fernbedienung führt die Fahrräder auf und ab
- o Die Plattform des Fahrradlifts kann eine Höhe von 110 cm überbrücken. Die Fahrräder können bei den meisten Fahrzeugen fast bis zum Boden abgesenkt werden
- o Sie müssen die Fahrräder nicht selbst hochheben. Die Aufstellung der Fahrräder auf der Plattform ist viel bequemer, wenn sie näher am Boden sind
- o Die maximale Beladung beträgt 60 kg, was 3 herkömmlichen Fahrrädern oder 2 E-Bikes entspricht

Traglast 60 kg. Spannung 12 V. Farbe eloxiert. Gewicht 20 kg.

2 BIKE LIFT - STANDARD

Maße 125 x 98 - 136 x 81 cm (B x H x T) **9940645 1.761,00**

3 BIKE LIFT - SHORT

Maße 125 x 83 - 121 x 81 cm (B x H x T) **9932647 1.761,00**

Für Fahrzeuge, die mit einer unteren Montagewiseite ausgestattet sind (Schiene nicht im Lieferumfang enthalten):

4 BIKE LIFT RAIL - STANDARD

Maße 125 x 98 - 136 x 81 cm (B x H x T) **9943573 1.761,00**

5 BIKE LIFT RAIL - SHORT

Maße 125 x 83 - 121 x 81 cm (B x H x T) **9943574 1.761,00**



6 ERWEITERUNGSSET FÜR 3. RAD

Ermöglicht den Fahrradträger Bike Lift auf 3 Räder zu erweitern.

Packmaß 35 x 125 x 18 cm (B x H x T). Gewicht 2,7 kg.

9940646 84,00



7 SICHERHEITSSCHLOSS MIT SCHLÜSSEL

Optional nachrüstbar für die Abstandshalter.

Farbe schwarz. Maße 6 x 7 cm (Ø x H).

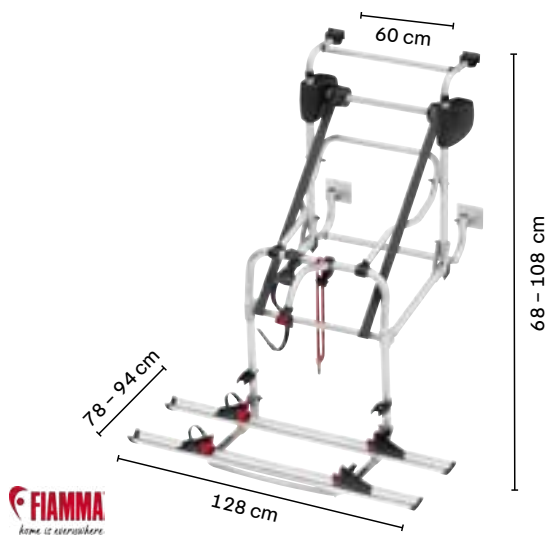
9944059 27,50



8 FERNBEDIEUNG FÜR BIKE LIFT

Bestehend aus Fernbedienung (inkl. 1x Batterie RC2430) und Steuergerät.

9944577 107,00

**9 FAHRRADTRÄGER CARRY BIKE LIFT 77**

Lässt sich um 77 cm absenken. Leichteres Be- und Entladen des Fahrradträgers. Der Magnethaken der kürzbaren Kurbel ermöglicht leichtes Kurbeln.

- Für 2 Fahrräder, erweiterbar auf 4 Fahrräder oder 2 E-Bikes
- Neue Abdeckung
- Obere Struktur mit Doppellochung

Lieferumfang inklusive 2 Schienen Rail Premium, Bike-Block Pro S1 und Pro S3, Security Strip, Montagehalterungen.

Traglast 60 kg. Farbe aluminium. Maße 128 x 68 - 108 x 78 - 94 cm (B x H x T). Gewicht 15,6 kg.

9949042 1.031,00

**10 FAHRRADTRÄGER CARRY BIKE MOTOR LIFT 77**

Motorisierte Carry-Bike für Wohnmobile, der Auflegebügel lässt sich um 77 cm absenken und ermöglicht so ein müheloses Be- und Entladen der Fahrräder. Funktionssteigerung des Carry-Bikes beim Schließen dank des Endanschlags.

- Klappbarer Auflegebügel motorisierte Absenkung 77 cm
- Höhenverstellbarer Struktur
- 12-V-Stromversorgung
- Für 2 Fahrräder, erweiterbar auf 4 Räder, max. 2 E-Bike
- Schienenart: Rail Premium

Traglast 60 kg. Farbe aluminium. Maße 128 x 68 - 108 x 78 - 94 cm (B x H x T). Gewicht 17,4 kg.

9949165 1.171,00

**11 KIT ADAPTER CARRY BIKE LIFT 77**

Adaptersatz für Fahrzeuge mit bereits installierten unteren und oberen Montageprofilen.

Gewicht 150 g.

9949166 26,00

**12 FAHRRADTRÄGER THULE LIFT V16**

Entwickelt für eine stabile und haltbare Befestigung an der Rückwand eines Reisemobils oder Wohnwagens. Ideal für E-Bikes. Die Liftfunktion kann eine Höhe von 70 cm überbrücken, um das Auf- und Abladen zu erleichtern. Der Schienenbügel kann mit einer Kurbel oder 12-V-Motor abgesenkt und hochgefahren werden, so dass ein müheloses Laden und Befestigen der Fahrräder möglich ist. Die Plattformverriegelung bietet eine ausgezeichnete dynamische Lastkontrolle und sorgt für eine perfekte Fixierung der Fahrräder während des Transports. Die Plattform wird manuell verriegelt und kann bei Nichtverwendung einfach in der hochgeklappten Stellung eingerastet werden.

- 2 Räder, auf 3 erweiterbar

Traglast 50 kg. Max. Gewicht pro Fahrrad 30 kg. Farbe silber. Maße 131 x 70 - 95 x 70 - 120 cm (B x H x T).

Lift V16

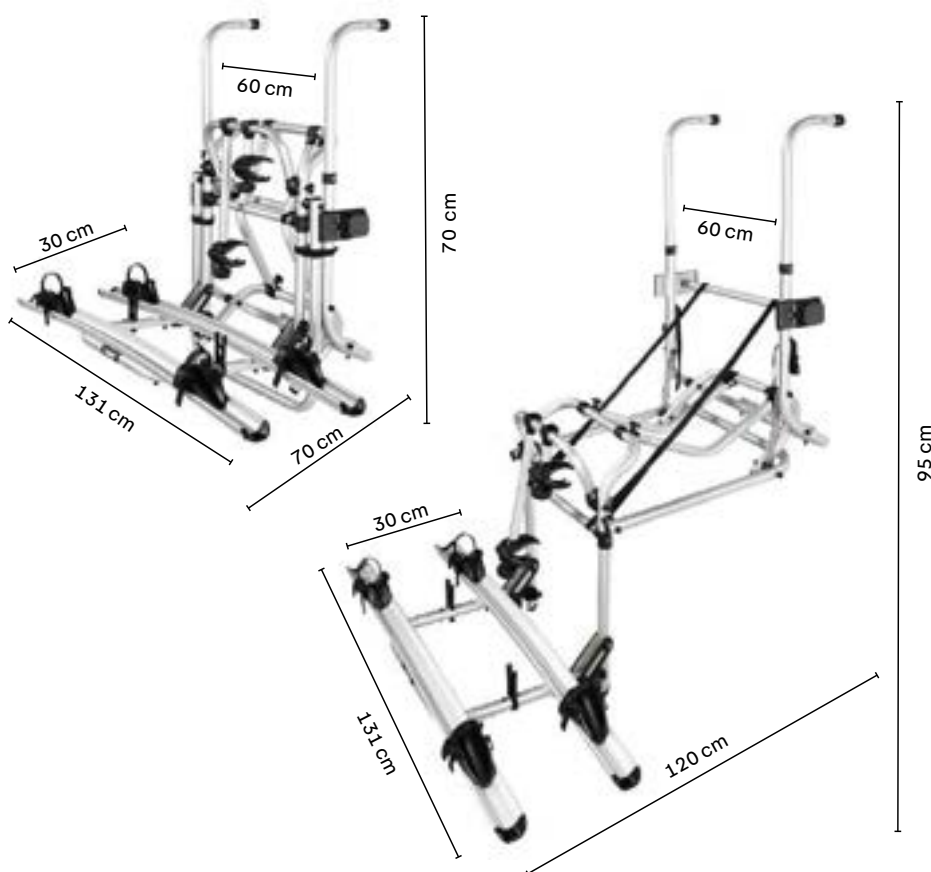
Gewicht 17 kg **9940636 1.066,00**

Lift V16 mit 12-V-Motor

Gewicht 18 kg **9940637 1.275,00**

Verlängerungsset zu Lift V16 95 - 150 cm (o. Abb.)

Gewicht 1,65 kg **9940639 118,00**





1 FAHRRADTRÄGER THULE EXCELLENT

- o Für Fahrräder und E-Bikes
- o Einfache Einstellung des Schienenabstandes in Breite und Tiefe
- o Spanngurte mit Ratschenfunktion für bequeme Räderbefestigung
- o Schienenbügel in zwei Positionen verriegelbar
- o Serienmäßig mit zwei abschließbaren Abstandshaltern
- o Standardversion für 2 Fahrräder

Traglast 60 kg. Max. Gewicht pro Fahrrad 30 kg. Gewicht ca. 10,6 kg.

Standardversion

Maße 131 x 80 – 150 x 72,7 cm (B x H x T).

| | | |
|---------|----------------|---------------|
| schwarz | 9942776 | 626,00 |
| silber | 9983351 | 582,00 |

Kurze Version

Maße 131 x 60 – 80 x 72,7 cm (B x H x T).

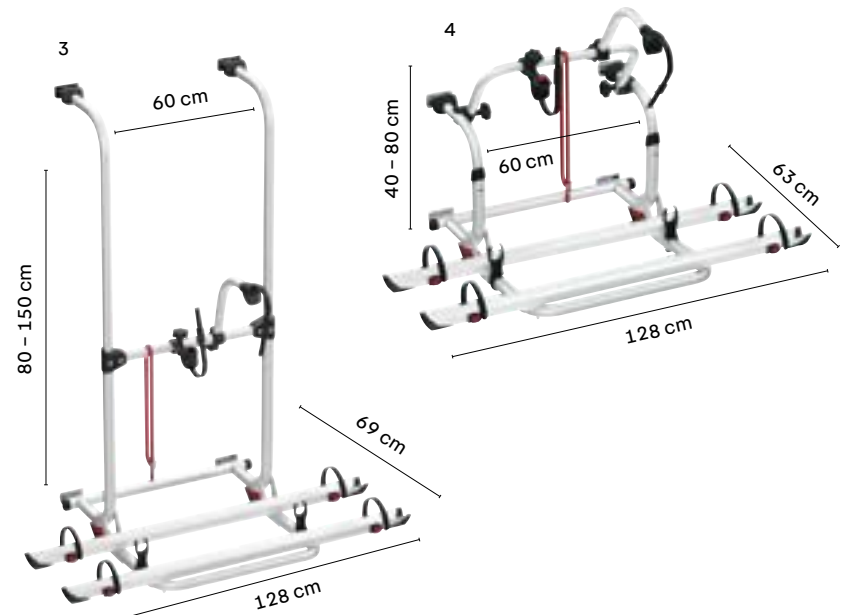
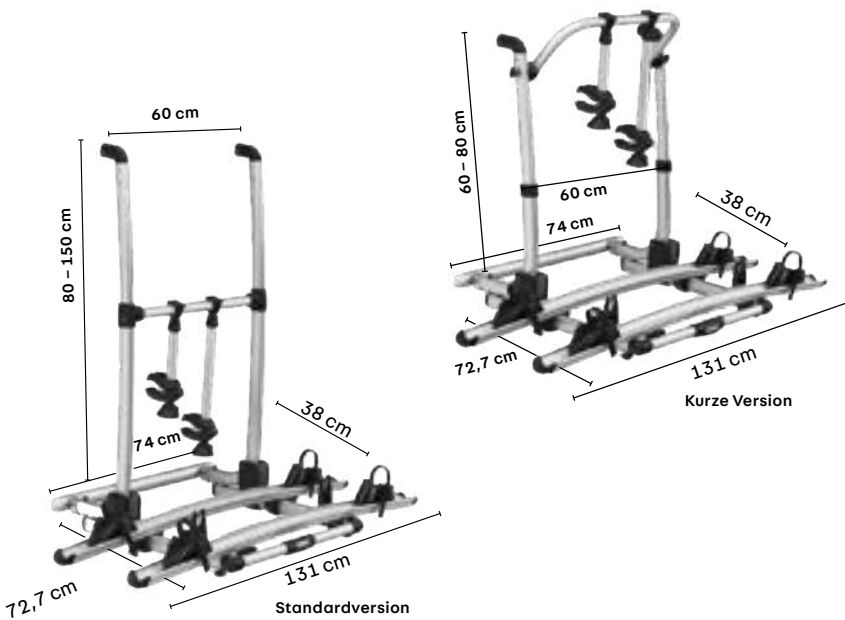
| | | |
|--------|----------------|---------------|
| silber | 9983352 | 582,00 |
|--------|----------------|---------------|

2 BC ADAPTER (o. Abb.)

Original Hymer Befestigungssatz muss bereits oben montiert sein.

Passend für

| | | |
|--------------------------------|----------------|--------------|
| Hymer Fahrzeuge | 9940999 | 59,50 |
| Dethleffs /Carado und Sunlight | 9923297 | 22,00 |



3 – 4 FAHRRADTRÄGER CARRY BIKE PRO / PRO C

Restyling der Pro-Serie, gekennzeichnet durch das neue, strukturell stärkere Aluminium-Rohrprofil und Rail Plus-Schienen für Standardfahrräder und E-Bikes.

- o Aluminiumrohre mit ovalem Querschnitt
- o Höhenverstellbarer Rahmen
- o Für den Transport von 2 – 4 Fahrrädern oder 2 E-Bikes
- o Neue Rail Plus-Schienen (5 Zoll)

Traglast max. 60 kg. Lieferumfang Bike-Block Pro S1/S3, Security Strip, 2 x Rail Plus, Montagehalterung.

3 CARRY BIKE PRO

Maße 128 x 80 – 150 x 69 cm (B x H x T). Gewicht 10,2 kg.

| | | |
|--------|----------------|---------------|
| silber | 9948665 | 434,00 |
|--------|----------------|---------------|

4 CARRY BIKE PRO C


Maße 128 x 40 – 80 x 63 cm (B x H x T). Gewicht 9 kg.

| | | |
|---------|----------------|---------------|
| schwarz | 9949164 | 478,00 |
| silber | 9948667 | 434,00 |

5 – 6



7



5 – 7 MONTAGE KIT

Obere Halterung zur Montage des Fiamma Carry Bike Fahrradträgers. Passend für Dethleffs, Sunlight und Carado Fahrzeuge.

| | | |
|---------------|----------------|--------------|
| 5 bis 2010 | 9948991 | 43,00 |
| 6 2011 – 2015 | 9948941 | 46,00 |
| 7 ab 2016 | 9943325 | 56,00 |



8 MONTAGE LEISTE KIT SUPPORT BAR

Kit bestehend aus 2 vorgebohrten Leisten. Geeignet für die Anbringung des Carry Bikes an die Fahrzeugwand des Wohnmobils.

Material Eloxiertes Aluminium.
Maße 74 x 4 x 3 cm (B x H x T).

| | |
|----------------|--------------|
| 9949014 | 99,00 |
|----------------|--------------|



9 FIXING BAR 240

2 Verstärkungsprofile (Länge à 242 cm) zur Montage von Carry Bikes an Fahrzeugen mit schwächerer Heckwand. Mit mattschwarzer Abdeckung.

| | |
|----------------|---------------|
| 9949184 | 207,00 |
|----------------|---------------|

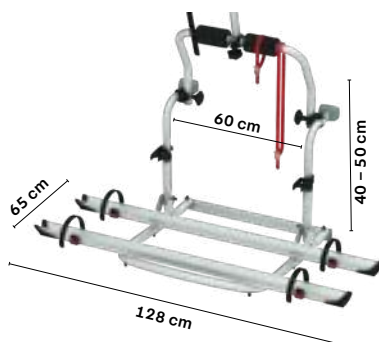


10 FAHRRADTRÄGER CARRY BIKE UL
Universeller Fahrradträger. Passt sich durch die längere flexible Einstellung in der Höhe an die gängigsten Fahrzeuge an. Die solide und leichte Struktur, aus eloxiertem Aluminium, kann von 80 cm auf 150 cm reguliert werden.

- Für 2 Fahrräder, erweiterbar auf max. 3 Fahrräder

Farbe silber. Maße 128 x 80 - 150 x 63 cm (B x H x T). Traglast 50 kg. Gewicht 5,6 kg. Lieferumfang Bike-Block Pro S3, Security Strip, 2x Rail Quick Pro, Montagehalterung.

9941656 323,00

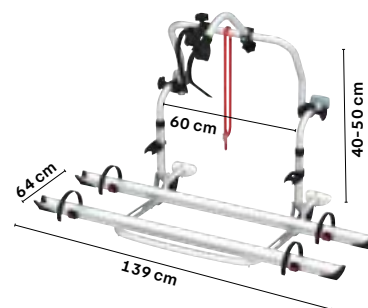


11 FAHRRADTRÄGER CARRY BIKE CL
Der kompakte Fahrradträger. Durch die kleineren Montagepunkte ist eine flexible Anbringung möglich. Die solide und leichte Struktur aus eloxiertem Aluminium kann von 40 cm auf 50 cm reguliert werden.

- Für 2 Fahrräder, erweiterbar auf max. 3 Fahrräder

Farbe silber. Maße 128 x 40 - 50 x 65 cm (B x H x T). Traglast 50 kg. Gewicht 5,6 kg. Lieferumfang Bike-Block Pro S3, Security Strip, 2x Rail Quick Pro, Montagehalterung.

9941658 323,00



12 FAHRRADTRÄGER PRO C SLB
4-Punkt Montage ohne untere Befestigungsschiene, zur Montage unter dem Heckfenster.

- Erweiterbar auf max. 3 Fahrräder
- Farbe silber. Maße 139 x 40 - 50 x 64 cm (B x H x T). Traglast 60 kg. Gewicht ca. 7,2 kg. Lieferumfang Bike-Block Pro S1/S3, Security Strip, 2 x Rail Quick Pro, Montagehalterung.

9940856 419,00



13 FAHRRADTRÄGER CARRY BIKE PRO PASSEND FÜR HYMER/DETHLEFFS
Passend für Hymer und Dethleffs Reisemobile mit Adapter für die oberen Halterungen, welche bereits serienmäßig in den Reisemobilen ab 2002 verbaut sind.

- Für 2 Räder, erweiterbar auf 4 Räder

Farbe silber. Maße 128 x 90 - 135 x 65 cm (B x H x T). Traglast 60 kg. Gewicht 8,2 kg. Lieferumfang Bike-Block Pro S 1 und Pro S 3, Security Strip, 2x Rail Quick Pro, Montagehalterung.

9949265 437,00

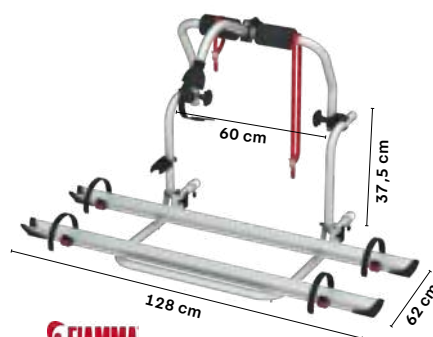


14 FAHRRADTRÄGER CARRY BIKE PRO C L80
Extra breite Montagebreite von 80 cm, passend für Laika Reisemobile.

- Für 2 Fahrräder, erweiterbar für max. 4 Fahrräder

Farbe silber. Maße 128 x 40 - 50 x 61,5 cm (B x H x T). Traglast 60 kg. Gewicht 7,9 kg. Lieferumfang Bike-Block Pro S1/S3, Security Strip, 2 x Rail Quick Pro, Montagehalterung.

9943326 437,00

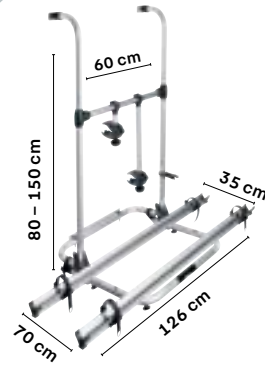


15 FAHRRADTRÄGER CARRY BIKE TRIGANO-CI ROLLER TEAM
Passend für die Anbringung an die ab Werk eingebaute Fiamma Halterung (CI/Roller Team) mit einem waagerechten Achsabstand von 60 cm.

- Für 2 Fahrräder, erweiterbar auf 3 Fahrräder

Farbe silber. Maße 128 x 37,5 x 62 cm (B x H x T). Traglast 50 kg. Gewicht 5,2 kg. Lieferumfang Bike-Block Pro S3, Security Strip, 2 x Rail Quick Pro.

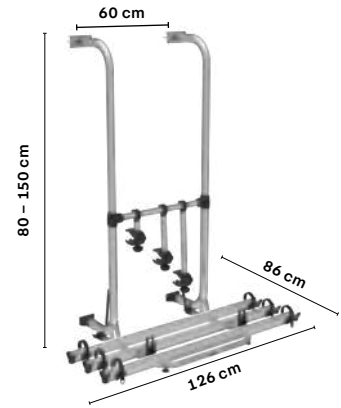
9943327 307,00



1 FAHRRADTRÄGER THULE SPORT G2 TOUR

o Montageort Rückwand
o 2 Räder, auf 3 erweiterbar
Traglast 50 kg. Max. Gewicht pro Fahrrad 19 kg.
Farbe silber. Maße 126 x 80 – 150 x 70 cm (B x H x T).
Gewicht 6,8 kg.

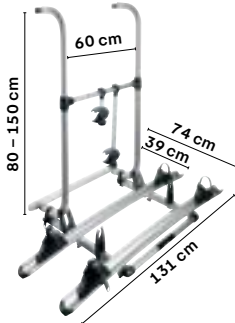
9983373 363,00



2 FAHRRADTRÄGER THULE ESSE 4 CD

Für die vertikale Rückwand von Reisemo-
bilen/Wohnwagen, passend für Carado,
Sunlight, Dethleffs. Die Plattform wird ma-
nuell verriegelt und kann leicht eingerastet
werden.

o Für 3 Räder
Traglast 60 kg, pro Schiene 19 kg. Farbe silber. Ma-
ße 126 x 80 – 150 x 86 cm (B x H x T). Gewicht 10,4 kg.
9942778 425,00

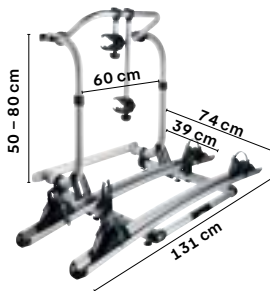


3 FAHRRADTRÄGER THULE ELITE G2 STANDARD

Empfohlen für einen Befestigungsabstand
zwischen 80 und 150 cm.
o Montageort Rückwand
o inkl. unterer Montageschiene
o Verriegelbare Plattform
o 2 Räder, auf bis zu 4 erweiterbar
o Perfekt für E-Bikes geeignet

Traglast 60 kg. Max. Gewicht pro Fahrrad 30 kg.
Farbe silber. Maße 131 x 80 – 150 x 74 cm (B x H x T).
Gewicht 10,1 kg.

9983362 470,00

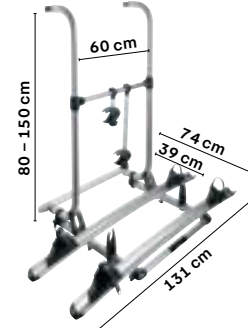


4 FAHRRADTRÄGER THULE ELITE G2 – KURZE VERSION

Empfohlen für eine vertikale Wand zwi-
schen 50 und 80 cm.
o Montageort Rückwand
o inkl. unterer Montageschiene
o Verriegelbare Plattform
o 2 Räder, auf bis zu 4 erweiterbar
o Perfekt für E-Bikes geeignet

Traglast 60 kg. Max. Gewicht pro Fahrrad 30 kg.
Farbe silber. Maße 131 x 50 – 80 x 74 cm (B x H x T).
Gewicht 9,5 kg.

9983363 470,00




5 FAHRRADTRÄGER THULE ELITE G2 – PASSEND FÜRHYMER

Empfohlen für Befestigungsabstand
zwischen 80 und 150 cm. Mit Haken zur
direkten Befestigung an Hymer Fahrzeugen.
o inkl. unterer Montageschiene
o Verriegelbare Plattform
o 2 Räder, auf bis zu 4 erweiterbar
o Perfekt für E-Bikes geeignet

Traglast 60 kg. Max. Gewicht pro Fahrrad 30 kg.
Farbe silber. Maße 131 x 80 – 150 x 74 cm (B x H x T).
Gewicht 9 kg.

9983364 470,00

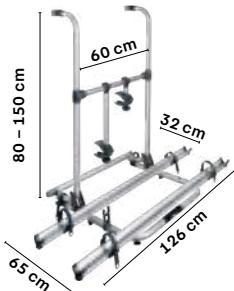


6 FAHRRADTRÄGER THULE ELITE G2 ONE BIKE

Dieses Modell entspricht dem Standard-
Fahrradträger Thule Elite G2 mit
einer kürzeren Plattform für den Transport
von nur einem Fahrrad.

Traglast 30 kg. Farbe silber. Maße 131 x 80 –
150 x 41 cm (B x H x T). Gewicht 6,7 kg.

9943185 447,00



7 FAHRRADTRÄGER THULE SPORT G2

o Montageort Rückwand
o Inkl. unterer Montageschiene
o 2 Räder, auf 3 erweiterbar

Traglast 50 kg. Max. Gewicht pro Fahrrad 19 kg.
Farbe silber. Maße 126 x 80 – 150 x 65 cm (B x H x T).
Gewicht 8,2 kg.

9983365 330,00



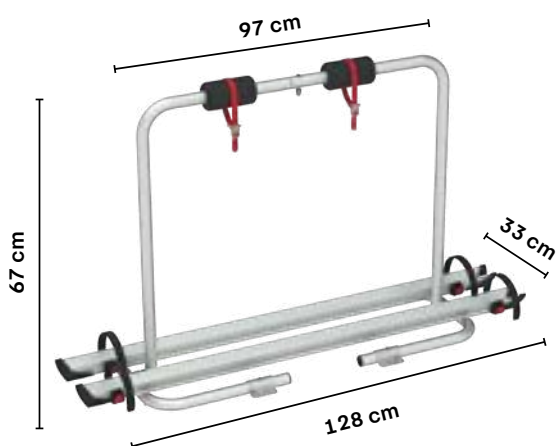
8 FAHRRADTRÄGER THULE SPORT G2 – KURZE VERSION

o Montageort Rückwand
o Inkl. unterer Montageschiene
o 2 Räder, auf 3 erweiterbar

Traglast 50 kg. Max. Gewicht pro Fahrrad 19 kg.
Farbe silber. Maße 126 x 40 – 70 x 68 cm (B x H x T).
Gewicht 7,9 kg.

9983366 330,00

Die technisch zulässige Gesamtmasse des Fahrzeugs sowie die technisch zulässige Gesamtmasse auf der Achse dürfen nicht überschritten werden. Nachträglich am Fahrzeug angebrachtes Zubehör verringert die Zuladungsmöglichkeit und beeinflusst die Achslasten. Nachträgliche Änderungen am Fahrzeug (z. B. Abtastung), die die Massewerte des Fahrzeugs beeinflussen, liegen im Verantwortungsbereich des Fahrzeughalters. Weitere Hinweise & Erläuterungen zur Gewichtsthematik finden Sie in den Verkaufsunterlagen und auf den Websites der Hersteller.

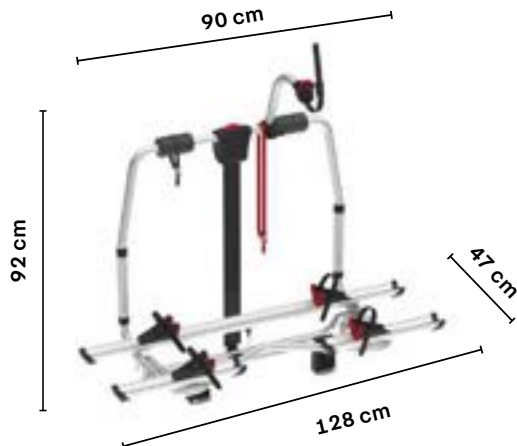
**9 FAHRRADTRÄGER CARRY BIKE CARAVAN XL A**

Für standardmäßige (ALKO), aber auch breitere Wohnwagendeichsel geeignet. Haltebügel oben leicht abschwenkbar. Montage ohne Bohren. Bei Fahrzeugen mit Deichselabdeckungen muss diese gegebenenfalls entfernt oder gebohrt werden.

- Für 2 Fahrräder oder 2 E-Bikes
- Deichsel: erforderliche Mindestmaße 40,2 cm
- Montageort: Deichsel (ohne Bohren)
- Teilweise abklappbar. Für den Zugriff auf den Laderaum müssen die Fahrräder abgeladen werden

Traglast 50 kg. Farbe silber. Maße 128 x 67 x 33 cm (B x H x T). Gewicht 5,3 kg. Lieferumfang 2 x Strip Red, 2 x Rail Quick Pro, Montagehalterung.

9948798 205,00

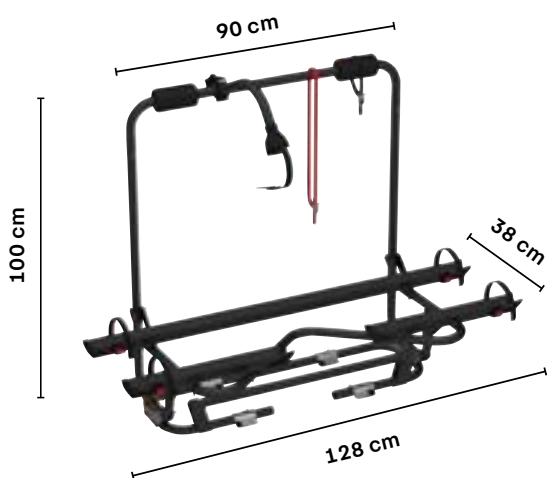
**10 FAHRRADTRÄGER FIAMMA CARRY BIKE CARAVAN ACTIVE**

Für 2 E-Bikes oder 3 normalen Fahrrädern
Deichsel: erforderliche Mindestmaße 31,5 cm
Montageort: Deichsel

- Für 2 E-Bikes oder 3 normalen Fahrrädern
- Deichsel: erforderliche Mindestmaße 31,5 cm
- Montageort: Deichsel

Traglast 50 kg. Farbe silber. Maße 128 x 92 x 47 cm (B x H x T). Gewicht 11,2 kg. Lieferumfang Strip Red, Bike-Block Pro S3, Security Strip, 2 x Rail Premium, Montagehalterung.

9948785 687,00

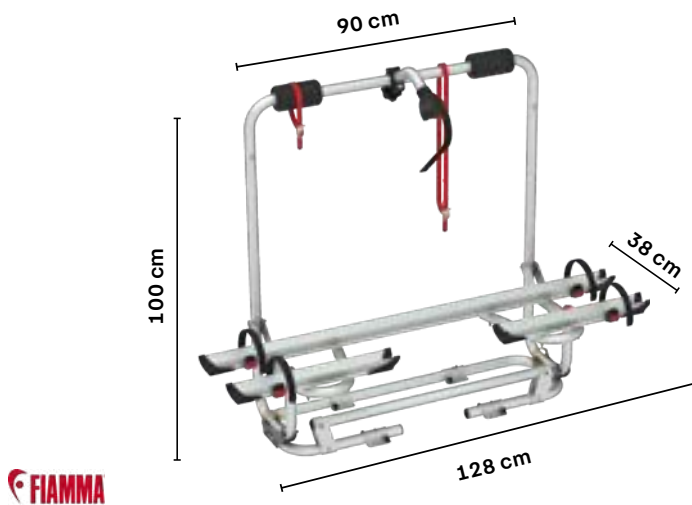
**11 FAHRRADTRÄGER CARRY BIKE CARAVAN XL A PRO 300**

Die obere Struktur kann mit den Fahrrädern leicht nach vorne geschwenkt werden um an den Deichselkasten zu gelangen.

- Für 2 Fahrräder, max. transportierende Fahrräder 3
- Deichsel: erforderliche Mindestmaße 34,2 cm
- Montageort: Deichsel

Traglast 50 kg. Maße 128 x 100 x 51 cm (B x H x T). Gewicht 10 kg. Lieferumfang Bike-Block Pro S 3, Security Strip, Rail Plus, Montagehalterung.

aluminium **9948786 508,00**
deep black **9948787 550,00**

**12 FAHRRADTRÄGER CARRY BIKE CARAVAN XL A PRO 200**

Preiswert und kompakt. Für standardmäßige, aber auch breitere (z.B. Hobby) Wohnwagendeichsel geeignet. Oberteil leicht abschwenkbar, um den Deichselkasten zu öffnen. Keine Bohrung erforderlich.


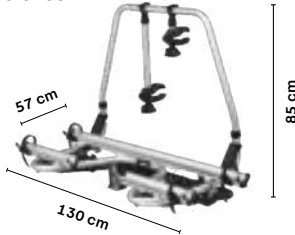
- Für 2 Fahrräder
- Deichsel: erforderliche Mindestmaße 34,2 cm
- Montageort: Deichsel

Traglast 50 kg. Maße 128 x 100 x 38 cm (B x H x T). Gewicht 9,4 kg. Lieferumfang Bike-Block Pro 2, Security Strip, Rail Plus, Montagehalterung.

aluminium **9948788 450,00**
deep black **9948789 529,00**

1 – 2 FAHRRADTRÄGER CARAVAN SUPERB / SUPERB XT

- o Mit der optionalen dritten Schiene und Fahrradklemme kann der Träger bis zu 3 Fahrräder aufnehmen
- o Ideal für E-bikes
- o Dank abgesenkter Plattform leicht zu beladen
- o Die einstellbaren Radhalter ermöglichen das Befestigen von fast jedem Fahrrad auf dem Träger, von Mountain Bikes bis hin zu Kinderrädern
- o Auch mit Rädern darauf komplett abklappbar für vollständigen Zugang zum Kofferraum
- o Einstellbares Kippschutzsystem für einhändige Handhabung und zum Schutz Ihres Autos
- o Montageort: Deichsel



1 FAHRRADTRÄGER CARAVAN SUPERB


Farbe silber. Traglast 60 kg. Traglast pro Schiene 30 kg. Maße Standard Version 130 x 85 x 57 cm (B x H x T). Maße Kurze Version 130 x 85 x 44 cm (B x H x T).

| | | |
|---------------------------------|----------------|---------------|
| Standard Version | 9913355 | 464,00 |
| Gewicht Standard Version 10 kg. | | |
| Kurze Version | 9930329 | 464,00 |
| Gewicht Kurze Version 9,9 kg. | | |

2 FAHRRADTRÄGER CARAVAN SUPERB XT

Farbe schwarz. Traglast 60 kg. Traglast pro Schiene 30 kg. Maße Standard Version 130 x 85 x 57 cm (B x H x T). Maße Kurze Version 130 x 85 x 49 cm (B x H x T).

| | | |
|---------------------------------|----------------|---------------|
| Standard Version | 9942853 | 515,00 |
| Gewicht Standard Version 10 kg. | | |
| Kurze Version | 9942782 | 515,00 |
| Gewicht Kurze Version 9,9 kg. | | |

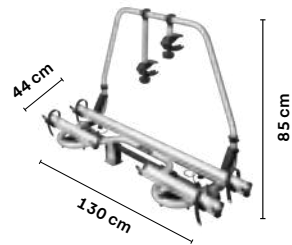


3 FAHRRADTRÄGER CARAVAN LIGHT

- o Die Schaumstoffpolster verhindern, dass das Fahrrad während des Transports beschädigt wird
- o Teilweise abklappbar. Für den Zugriff auf den Laderaum müssen die Fahrräder abgeladen werden
- o 2 Räder
- o Montageort: Deichsel

Traglast 40 kg. Traglast pro Schiene 20 kg. Maße 126 x 68 x 32 cm (B x H x T). Gewicht 4,7 kg.

9913357 207,00

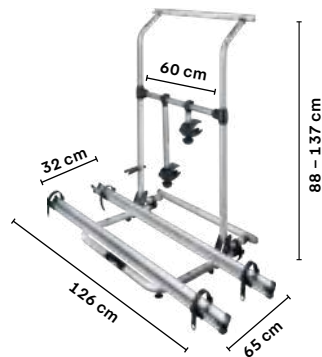


4 FAHRRADTRÄGER THULE CARAVAN SMART

- o 2 Räder (max. 1 E-Bike)
- o Auch mit Rädern darauf komplett abklappbar für vollständigen Zugang zum Kofferraum
- o Montageort: Deichsel

Traglast 50 kg. Traglast pro Schiene 30 kg. Maße 130 x 85 x 44 cm (B x H x T). Gewicht 8,9 kg.

9913356 453,00

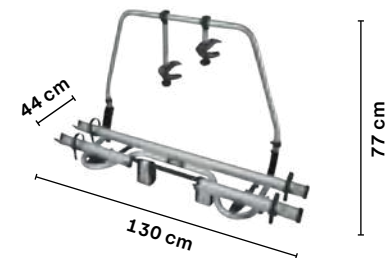


5 FAHRRADTRÄGER THULE SPORT G2 HOBBY

- o Passend für alle Hobby Caravans ab Modell 2004, ab Modell 2014 mit Adapter 9925666, ab Modell 2015 mit Adapter 9924178
- o Inkl. unterer und oberer Montageschiene, verriegelbare Plattform
- o 2 Räder, auf 3 erweiterbar
- o Montageort: Rückwand

Traglast 50 kg, Traglast pro Schiene 19 kg. Maße 126 x 88 - 137 x 65 cm (B x H x T). Gewicht 6,8 kg.

9983368 352,00



6 FAHRRADTRÄGER PASSEND FÜR ERIBA TOURING

Alle Funktionen auch mit montiertem Fahrradträger bedienbar.

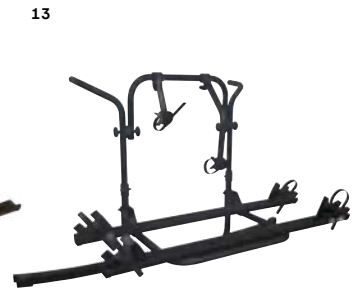
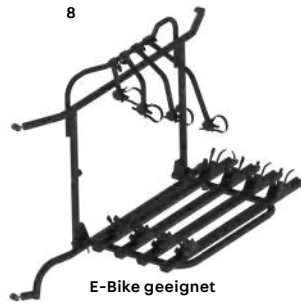
- o Passend für alle Eriba Touring-Baureihen ab Baujahr 2011
- o 2 Räder
- o Anbausatz separat bestellen
- o Montageort: Deichsel

Traglast 50 kg. Traglast pro Schiene 30 kg. Maße 130 x 77 x 44 cm (B x H x T). Gewicht 8,9 kg.

9941185 408,00

Anbausatz zu Fahrradträger Touring (o. Abb.)

9941186 223,00



| Abb. | Passend für Modell | Baujahr | Befestigung | max. Fahrräder | Maße (B x H x T cm) | Gewicht (kg) | Traglast (kg) | Farbe | Art.-Nr. | Preis |
|------|--|---------------------------|-------------|----------------|---------------------|--------------|---------------|----------|----------------|-----------------|
| 7 | Fiat Ducato / Citroen Jumper/ Peugeot Boxer | ab 07/2006 | Scharnier | 2 | 177 x 116 x 60 | 17,1 | 60 | schwarz | 9934765 | 1.471,00 |
| 8 | Fiat Ducato / Citroen Jumper/ Peugeot Boxer | ab 07/2006 | Scharnier | 4 | 177 x 116 x 90 | 22,1 | 60 | schwarz | 9943288 | 1.737,00 |
| 7 | MB Sprinter VW Crafter | ab 2006 07/2006 - 2016 | Scharnier | 2 | 177 x 116 x 60 | 15,9 | 60 | schwarz | 9943293 | 1.155,00 |
| 8 | MB Sprinter VW Crafter | ab 2006 07/2006 - 2016 | Scharnier | 4 | 177 x 116 x 90 | 21 | 60 | schwarz | 9935291 | 1.429,00 |
| 7 | Renault Master | ab 2010 | Scharnier | 2 | 177 x 122 x 74,6 | 19,1 | 60 | schwarz | 9944297 | 1.831,00 |
| 8 | Renault Master | ab 2010 | Scharnier | 4 | 177 x 122 x 88 | 24 | 60 | schwarz | 9944298 | 2.096,00 |
| 7 | VW Crafter | ab 2016 | Scharnier | 2 | 177 x 116 x 70 | 16,4 | 60 | schwarz | 9943289 | 1.471,00 |
| 8 | VW Crafter | ab 2016 | Scharnier | 4 | 177 x 116 x 90 | 21,5 | 60 | schwarz | 9943485 | 1.737,00 |
| 11 | Citroen Spacetourer, Campster, Peugeot Traveller, Toyota ProAce, Opel Zafira | ab 2019 | Heckklappe | 2 | 147 x 93 x 65 | 9 | 40 | silber | 9940994 | 626,00 |
| 12 | Citroen Spacetourer, Campster, Peugeot Traveller, Toyota ProAce, Opel Zafira | ab 2019 | Heckklappe | 2 | 147 x 93 x 65 | 9 | 40 | schwarz | 9943287 | 742,00 |
| 10 | Fiat Ducato / Citroen Jumper/ Peugeot Boxer | ab 07/2006 | Hecktür | 2 | 139 x 134 x 57 | 11 | 35 | schwarz | 9943294 | 728,00 |
| 9 | Fiat Ducato / Citroen Jumper/ Peugeot Boxer | ab 07/2006 | Hecktür | 2 | 139 x 134 x 57 | 11 | 35 | silber | 9943295 | 610,00 |
| 9 | Ford Transit | ab 2014 | Hecktür | 2 | 147 x 93 x 65 | 10,9 | 35 | eloxiert | 9949078 | 610,00 |
| 10 | Ford Transit | ab 2014 | Hecktür | 2 | 147 x 93 x 65 | 10,9 | 35 | noir | 9949079 | 728,00 |
| 13 | Ford Transit Custom | ab 2012 | Heckklappe | 2 | 154,2 x 94 x 76,3 | 11 | 40 | schwarz | 9944302 | 742,00 |
| 9 | MB Sprinter VW Crafter | ab 2006 07/2006 - 2016 | Hecktür | 2 | 139 x 134 x 57 | 11 | 35 | silber | 9943292 | 610,00 |
| 10 | MB Sprinter VW Crafter | ab 2006 07/2006 - 2016 | Hecktür | 2 | 139 x 134 x 57 | 11 | 35 | schwarz | 9943291 | 728,00 |
| 9 | Renault Master | ab 2010 | Hecktür | 2 | 139 x 134 x 57 | 11 | 35 | silber | 9944299 | 610,00 |
| 10 | Renault Master | ab 2010 | Hecktür | 2 | 139 x 134 x 57 | 11 | 35 | schwarz | 9944301 | 728,00 |
| 9 | VW Crafter | ab 2016 | Hecktür | 2 | 139 x 134 x 57 | 11 | 35 | silber | 9943686 | 610,00 |
| 10 | VW Crafter | ab 2016 | Hecktür | 2 | 139 x 134 x 57 | 11 | 35 | schwarz | 9943687 | 728,00 |

Anbauteile variieren bei den unterschiedlichen Trägern / Grundträger immer derselbe. Bei tiefergelegten Schienenträgern und bedeckten Heckleuchten muss die Beleuchtungsleiste 9934766 oder 9982617 zusätzlich verwendet werden.



NEU

Thule Velo Track

1 FAHRRADTRÄGER THULE VELOTRACK FRAME

Der E-Bike-Träger entwickelt für Ihren Van. Öffnen Sie die Hecktür, auch wenn E-Bikes geladen sind.

- o Sicherer Transport von 2 E-Bikes, mit Erweiterung 3 Fahrräder bis 60 kg (separat erhältlich)
 - o Kein Bohren erforderlich: Fahrradträger ist verklebt, wird auf die Hecktür geklemmt und an den Scharnieren befestigt
 - o Starke und lange Schienen mit 150 cm Länge und ein Abstand von 23 cm erlauben den Transport größerer Fahrräder
 - o Thule VeloTrack Rahmen, Schienen und Lightboard werden separat verkauft, so dass Besitzer des Thule Elite Van XT problemlos auf das Thule VeloTrack upgraden können
 - o Passend für den Fiat Ducato, Peugeot Boxer, Citroën Jumper ab 2007 und den Opel Movano ab 2022
- Max. Reifenbreite 3 Zoll (5 Zoll mit zusätzlichem Fatbike Adapter). Traglast max. 60 kg. Farbe deep black. Maße 68,5 x 137,5 x 165 cm (B x H x T). Gewicht 24 kg.

9949153 1.407,00

4 MONTAGERAHMEN THULE VELOTRACK (o. Abb.)

9949154 221,00

2 ERWEITERUNG VELOTRACK

3. RAD (o. Abb.)

Erweiterung für 3. Rad.

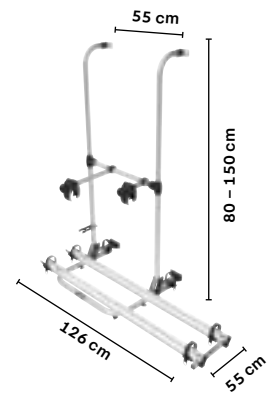
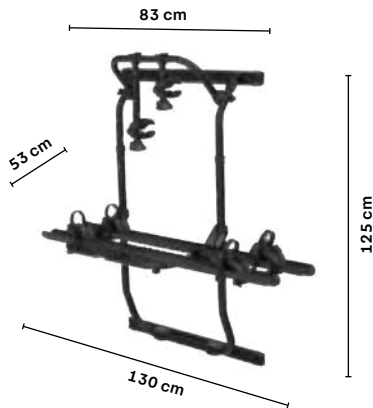
9949155 132,00

3 ERWEITERUNG VELOTRACK

LIGHTBOARD (o. Abb.)

Mit dem optionalen Lightboard können Sie den Thule VeloTrack an Ihrem Van auf der niedrigsten Position montieren, was das Laden von schweren Fahrrädern erleichtert.

Van **9949156 330,00**



5 FAHRRADTRÄGER ELITE VAN XT

- o Für 2 Räder, nicht erweiterbar
 - o Türen können ohne Entfernen der Fahrräder geöffnet werden
 - o Der Fahrradträger wird mit Klammern und PU-Kleber am Fahrzeug befestigt, es ist kein Bohren erforderlich
 - o Höhenverstellbarer Grundrahmen
- Traglast. 35 kg. Traglast pro Schiene 19 kg. Maße 130 x 125 x 53 cm (B x H x T). Gewicht. 9,5 kg.

Passend für Fiat Ducato, Peugeot Boxer, Citroen Jumper Modell X250 ab 2007

silber **9940919 648,00**

schwarz **9941378 692,00**

Passend für MB Sprinter ab 2006, VW Crafter 05/2006 - 2017

schwarz **9943134 692,00**

Passend für VW Crafter ab 2017

schwarz **9942781 692,00**

Passend für Ford Transit

schwarz **9948582 692,00**

6 FAHRRADTRÄGER

WANDERWAY

- o Erstklassiger Heckfahrradträger mit erhöhter Plattform passend für den Volkswagen T6.
 - o Für 2 Räder, auf 4 erweiterbar
 - o Leichtes Aufladen von Fahrrädern
 - o Kofferraum kann ohne aufgeladene Fahrräder geöffnet werden
 - o AcuTight-Drehmomentbegrenzer-Knöpfe, für optimales Drehmoment
 - o Schloss im Lieferumfang
- Traglast 60 kg. Farbe schwarz. Maße ausgeklappt 152 x 111 x 91 cm (B x L x H), eingeklappt 152 x 47 x 91 cm (B x L x H). Gewicht 13,9 kg.

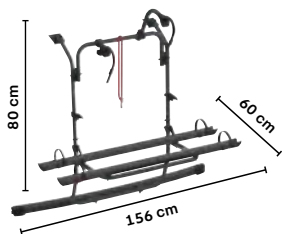
9949259 714,00

7 FAHRRADTRÄGER SPORT G2

COMPACT

- o Dieser kompakte Fahrradträger ist geeignet für Vans mit Doppelhecktüren und für Reisemobile/Caravans mit gekrümmten Oberflächen dank eines 4-Punkt-Befestigungssystem. Türen können ohne Entfernen der Fahrräder geöffnet werden.
 - o Für 2 Räder, nicht erweiterbar
 - o Montage auf der rechten oder linken Hecktür
- Farbe silber. Traglast 35 kg. Traglast pro Schiene 19 kg. Maße 126 x 80-150 x 55 cm (B x H x T). Gewicht 7,2 kg.

9940986 363,00



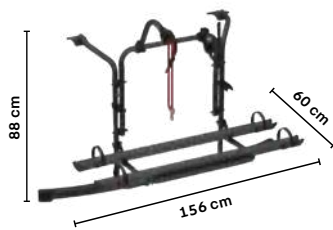
8 FAHRADTRÄGER CARRY BIKE PASSEND FÜR FORD TRANSIT/CUSTOM/NUGGET

Durch das Profil, das der Form des Fahrzeugs folgt, haftet der Träger optimal am unteren Teil der Heckklappe.

- Für 2 Fahrräder, erweiterbar auf 3 Fahrräder, oder 2 E-Bikes
- Passend für Ford Custom / Nugget Plus ab 2012 (Hochdach)

Traglast 50 kg. Farbe aluminium. Befestigung Heckklappe. Lieferumfang Bike-Block Pro S1+S3, Security Strip, 2 x Rail Plus, Montagehalterung. Maße 156 x 80 x 60 cm (B x H x T). Gewicht 8,4 kg.

9948782 647,00



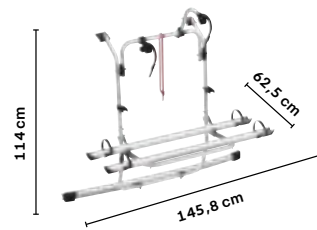
9 FAHRADTRÄGER CARRY BIKE PASSEND FÜR FORD CUSTOM

Für Fahrzeuge mit einteiliger Hecktür und auch für Modelle mit Aufstelldach. Das kalandrierte Profil, das der Form des Fahrzeugs folgt, sorgt für eine optimale Haftung am unteren Teil der Heckklappe.

- Für 2 Fahrräder, erweiterbar auf 3 Fahrräder, oder 2 E-Bike

Traglast 50 kg. Farbe deep black. Befestigung Heckklappe. Lieferumfang Bike-Block Pro1 und Pro3, Strip, 2 x Schiene Rail Plus, Montagehalterung. Maße 156 x 88 x 60 cm (B x H x T). Gewicht 8,6 kg.

9945453 648,00



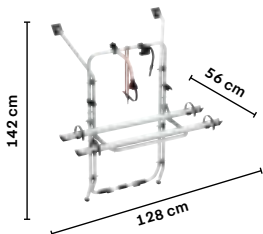
10 FAHRADTRÄGER CARRY BIKE PASSEND FÜR PSA

Durch das Profil, das der Form des Fahrzeugs folgt, haftet der Träger optimal am unteren Teil der Heckklappe.

- Für 2 Fahrräder, erweiterbar auf 4 Fahrräder, oder 2 E-Bikes
- Passend für Citroen Jumpy III, Spacetourer ab 2016, H1-Opel / Vauxhall Vivaro C, Zafira Life 2019, H1-Peugeot Expert III, Traveller ab 2016, H1-Toyota ProAce II und ProAce Verso ab 2016

Traglast 60 kg. Befestigung Heckklappe. Lieferumfang Bike-Block Pro S1+S3, Security Strip, 2 x Rail Plus, Montagehalterung. Material Aluminium und Edelstahl. Maße 145,8 x 114 x 62,5 cm (B x H x T). Gewicht 11,3 kg.

| | | |
|------------|----------------|---------------|
| aluminium | 9948779 | 632,00 |
| deep black | 9948781 | 698,00 |



11 FAHRADTRÄGER CARRY BIKE PASSEND FÜR VW T5 / VW T6

Passend für VW T5 und T6 mit Heckklappe. Auch für Fahrzeuge mit Hochdach geeignet.

- Für 2 Fahrräder, erweiterbar auf 4 Fahrräder, oder 2 E-Bikes

Traglast 60 kg. Farbe aluminium. Befestigung Heckklappe. Lieferumfang Bike-Block Pro S1 und Bike-Block Pro S3, Security Strip, 2 x Rail Plus, Montagehalterung.

VW T5 9948811 469,00

Maße VW T5 128 x 145 x 56 cm (B x H x T).
Gewicht VW T5 9,1 kg.

VW T6 9948810 492,00

Maße VW T6 128 x 142 x 56 cm (B x H x T).
Gewicht VW T6 9,2 kg.



12 FAHRADTRÄGER CARRY BIKE PASSEND FÜR VW T5/T6

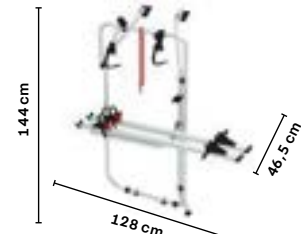
Modernes Design, einfache und schnelle Montage, solide Einhängung an den Verstärkungspunkten an der Heckklappe.

- Für 2 Fahrräder, erweiterbar auf 4 Fahrräder, oder 2 E-Bikes

Traglast 60 kg. Farbe deep black. Befestigung Heckklappe. Lieferumfang Bike-Block Pro S1+S3, Security Strip, 2 x Rail Premium, Montagehalterung. Maße 153 x 85 x 67-82 cm (B x H x T). Gewicht 13 kg.

VW T5 9948671 769,00

VW T6 9948669 795,00



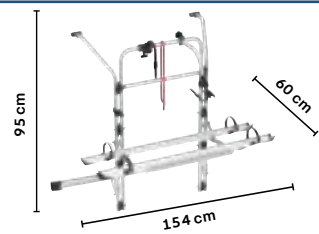
13 FAHRADTRÄGER CARRY BIKE PASSEND FÜR VW T5/T6

Einfache Montage mit Halteplatten, ohne Bohrung.

- Für 2 Fahrräder
- Montage an Fahrzeugen mit doppelter Hecktür

Traglast 35 kg. Farbe aluminium. Befestigung doppelte Hecktür. Lieferumfang Bike-Block Pro S1+S2, Security Strip, 2 x Rail Plus, Montagehalterung. Maße 128 x 144 x 46,5 cm (B x H x T). Gewicht 7,1 kg.

9948792 592,00



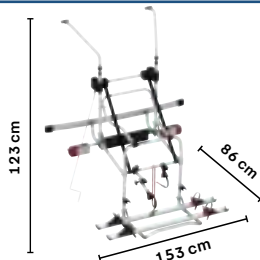
14 FAHRADTRÄGER CARRY BIKE PASSEND FÜR MERCEDES V CLASS PREMIUM

Für Fahrzeuge mit einteiliger Hecktür. Der Auflagebügel kann in der Standard-Position montiert werden oder tiefergesetzt (Gebrauch einer Kennzeichenleiste erforderlich).

- Für 2 Fahrräder, erweiterbar auf 4 Fahrräder, oder 2 E-Bikes
- Passend für Mercedes V Class Vito und Vito Marco Polo ab 2014

Traglast 60 kg. Farbe aluminium. Material Aluminium. Befestigung Heckklappe. Lieferumfang Bike-Block Pro S1+S3, security Strip, 2x Rail Plus, Fixing-Bar. Maße 154 x 95 x 60 cm (B x H x T). Gewicht 18,3 kg.

9948778 866,00



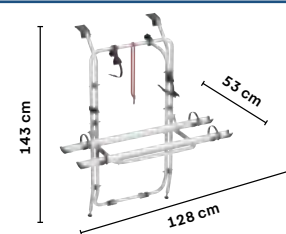
15 FAHRADTRÄGER CARRY BIKE PASSEND FÜR MERCEDES V CLASS LIFT E-BIKE

Mit Auflagebügel zum Absenken bis zu 77 cm was das Be- und Entladen der Fahrräder vereinfacht.

- Für den Transport von 2 E-Bikes
- Passend für Mercedes V Class Vito und Vito Marco Polo ab 2014

Traglast 60 kg. Farbe aluminium. Befestigung Heckklappe. Lieferumfang Bike-Block Pro S1+S3, 2x Rail Premium, Montagehalterung, Licence Plate Carrier. Maße 153 x 123 x 86 cm (B x H x T). Gewicht 20,5 kg.

9944732 1.401,00



16 FAHRADTRÄGER CARRY BIKE PASSEND FÜR OPEL VIVARO / RENAULT TRAFIC

Für Fahrzeuge mit einer einfachen Heckklappe. Der Gebrauch einer Kennzeichenleiste ist erforderlich (optional).

- Für 2 Fahrräder, erweiterbar auf 4 Fahrräder, oder 2 E-Bikes
- Passend für Renault Trafic ab 2001, Nissan Primastar 2001 - 2014, Nissan NV300 und Fiat Talento ab 2014, Opel Vivaro 2001 - 2018

Traglast 60 kg. Farbe aluminium. Befestigung Heckklappe. Lieferumfang Bike-Block Pro S1+S3, Security Strip, 2 x Rail Plus, Montagehalterung. Maße 128 x 143 x 53 cm (B x H x T). Gewicht 9,1 kg.

9948776 554,00

1 FAHRRADTRÄGER CARRY BIKE 200 DJ SERIE

Der bekannte Fahrradträger Carry Bike 200 DJ mit neuer Handhabung. Ein Fahrradträger und 4 spezielle Rahmen passende für die jeweiligen Fahrzeugtypen ergeben das Komplettsset:

- o DJ Ducato ab 2006
- o DJ Sprinter ab 2006/Crafter 2006 – 2016
- o DJ Crafter ab 2017
- o DJ Transit ab 2014
- o Für 2 Fahrräder geeignet

Max. Tragkraft 35 kg. Schienenart Rail Quick Pro, Bike-Block Pro S1 – 3.



+



Farbe deep black.

| Kit Bars | Art.-Nr. | Preis |
|--|----------------|---------------|
| Ducato ab 2006 | 9948676 | 202,00 |
| Sprinter ab 2006/ Crafter 2006 – 2016 | 9948677 | 212,00 |
| Crafter ab 2017 | 9948678 | 212,00 |
| Transit ab 2014 | 9948679 | 212,00 |

| Fahrradträger | | |
|---------------|----------------|---------------|
| deep black | 9948680 | 487,00 |

+

| Fahrradträger komplett |
|------------------------|
| Carry Bike DJ Ducato |
| Carry Bike DJ Sprinter |
| Carry Bike DJ Crafter |
| Carry Bike DJ Transit |

Farbe eloxiert.

| Kit Bars | Art.-Nr. | Preis |
|--|----------------|---------------|
| Ducato ab 2006 | 9948844 | 184,00 |
| Sprinter ab 2006/ Crafter ab 2006/ab 2016 | 9948845 | 188,00 |
| Crafter ab 2017 | 9948846 | 188,00 |
| Transit ab 2014 | 9948847 | 188,00 |

| Fahrradträger | | |
|---------------|----------------|---------------|
| eloxiert | 9948843 | 427,00 |

+

| Fahrradträger komplett |
|------------------------|
| Carry Bike DJ Ducato |
| Carry Bike DJ Sprinter |
| Carry Bike DJ Crafter |
| Carry Bike DJ Transit |

2 FAHRRADTRÄGER CARRY BIKE FRAME

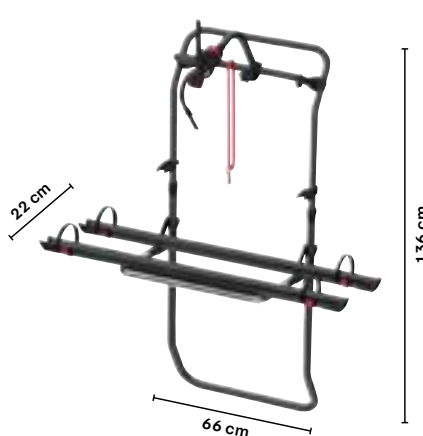
Der bekannte Fahrradträger Frame mit neuer Handhabung. Ein Fahrradträger und 3 spezielle Rahmen passend für die jeweiligen Fahrzeugtypen ergeben das Komplettsset:

- o Frame Ducato ab 2006
- o Frame Sprinter ab 2018
- o Frame Crafter ab 2017
- o Für 2 Fahrräder, max. transportierbare Fahrräder 3 oder 2 E-Bikes

Max. Tragkraft 50 kg. Schienenart Rail Plus, Bike-Block Pro S1 – 3. Farbe deep black.



+



| Kit Frame | Art.-Nr. | Preis |
|------------------|----------------|---------------|
| Ducato ab 2006 | 9948672 | 943,00 |
| Sprinter ab 2018 | 9948673 | 874,00 |
| Crafter ab 2017 | 9948674 | 874,00 |

| Fahrradträger | | |
|---------------|----------------|---------------|
| deep black | 9948675 | 593,00 |
| eloxiert | 9948842 | 498,00 |

+

| Fahrradträger komplett |
|---------------------------|
| Carry Bike Frame Ducato |
| Carry Bike Frame Sprinter |
| Carry Bike Frame Crafter |

Die technisch zulässige Gesamtmasse des Fahrzeugs sowie die technisch zulässige Gesamtmasse auf der Achse dürfen nicht überschritten werden. Nachträglich am Fahrzeug angebrachtes Zubehör verringert die Zuladungsmöglichkeit und beeinflusst die Achslasten. Nachträgliche Änderungen am Fahrzeug (z. B. Ablostung), die die Massewerte des Fahrzeugs beeinflussen, liegen im Verantwortungsbereich des Fahrzeughalters. Weitere Hinweise & Erläuterungen zur Gewichtsthematik finden Sie in den Verkaufsunterlagen und auf den Websites der Hersteller.



THULE

**3 – 12 ABSTANDSHALTER BIKE HOLDER
MIT SCHLOSS + ACU TIGHT DREHGRIFF**

Einfache Befestigung der Fahrräder durch abnehmbare Fahrradhaltearme mit abschließbaren Thule AcuTight Drehmomentbegrenzer-Knöpfen, die klicken, wenn das optimale Drehmoment erreicht ist.



THULE

13 RAHMENPROTECTOR FÜR CARBONRÄDER

Adapter für den sicheren Transport von Fahrrädern mit Carbonrahmen.

Gewicht 70 g.

9936092

33,50

3 – 6



7



8 – 11



12



| Farbe silber | | Art.-Nr. | Preis |
|--------------|-------|----------|-------|
| 3 | 12 cm | 9943585 | 51,00 |
| 4 | 26 cm | 9943584 | 63,00 |
| 5 | 30 cm | 9943583 | 65,00 |
| 6 | 41 cm | 9943582 | 72,00 |
| 7 | 15 cm | 9943579 | 55,50 |

| Farbe schwarz | | Art.-Nr. | Preis |
|---------------|-------|----------|-------|
| 8 | 12 cm | 9935844 | 54,00 |
| 9 | 26 cm | 9935429 | 65,00 |
| 10 | 30 cm | 9935845 | 67,50 |
| 11 | 41 cm | 9943575 | 74,00 |
| 12 | 15 cm | 9943586 | 57,50 |

FIAMMA
know it, secure it**14 – 21 ABSTANDSHALTER BIKE BLOCK
PRO S**

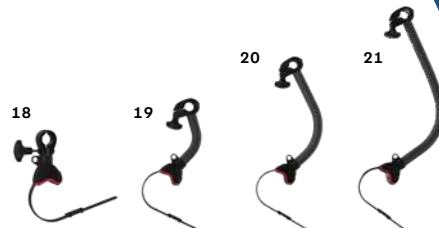
DAS SICHERHEITSLOCH ERMÖGLICHT DIE VERWENDUNG EINES DIEBSTAHLSCHUTZKABELS BEI DER BEFESTIGUNG DER FAHR-
RÄDER

DER BEFESTIGUNGSKNOPF IN EINER VORDEREN, IMMER GUT ERREICHBAREN STELLUNG

o Die Blockierklemme für Rohrstärken von \varnothing 30 – 35 mm



| Farbe aluminium | | Art.-Nr. | Preis |
|-----------------|--------------|----------|-------|
| 14 | 12,5 – 17 cm | 9949167 | 24,50 |
| 15 | 24 – 28 cm | 9949168 | 33,50 |
| 16 | 38,5 – 42 cm | 9949169 | 35,00 |
| 17 | 54 – 57 cm | 9949171 | 38,00 |




| Farbe deep black | | Art.-Nr. | Preis |
|------------------|--------------|----------|-------|
| 18 | 12,5 – 17 cm | 9949172 | 28,50 |
| 19 | 24 – 28 cm | 9949173 | 37,50 |
| 20 | 38,5 – 42 cm | 9949174 | 39,00 |
| 21 | 54 – 57 cm | 9949175 | 42,00 |


FIAMMA
know it, secure it**22 – 27 ABSTANDSHALTER BIKE BLOCK
PRO S**

Das Fiamma-System, mit dem Sie Ihre Fahrräder während des Transports auf dem Carry-Bike sichern können. Dank des verstellbaren Gelenks lässt es sich an jede Fahrradausführung anpassen. Es ist mit einem sicheren Befestigungssystem ausgestattet, das eine Klemme und eine kratz-feste Gummieinlage umfasst.

Das praktische zentrale Gelenk sorgt für eine noch einfachere Befestigung der Fahrräder.



| Farbe aluminium | | Art.-Nr. | Preis |
|-----------------|--------------|----------|-------|
| 22 | 10 – 44,5 cm | 9949176 | 55,50 |
| 23 | 16 – 63 cm | 9949177 | 56,50 |
| 24 | 26 – 79 cm | 9949178 | 58,50 |



| Farbe deep black | | Art.-Nr. | Preis |
|------------------|--------------|----------|-------|
| 25 | 10 – 44,5 cm | 9949179 | 56,50 |
| 26 | 16 – 63 cm | 9949181 | 57,00 |
| 27 | 26 – 79 cm | 9949182 | 60,50 |

FIAMMA
know it, secure it**28 SPANNARM BIKE FRAME ADAPTER**

Zur Befestigung der Fahrräder ohne mittlerer Stange.

Min. 50 – Max. 60 cm.

9948958

45,00

FIAMMA
know it, secure it**29 DICHTUNG DUST GUARD**

Die Dichtung für das Fixing Bar, die Carry-Bike sowie die Leitern Deluxe.

Länge 240 cm. Gewicht 300 g.

9941699

46,00

FIAMMA
know it, secure it**30 LICENCE PLATE CARRIER**

Nummernschildleuchte aus Aluminium. Zur Montage am Carry-Bike, wenn die Fahrräder die Rückleuchte/Kennzeichen verdecken.

Länge 131 cm. Gewicht 2,4 kg.

9936791

240,00

FIAMMA
know it, secure it**31 GEPÄCKHÜLLE CARGO BACK**

Zur Anbringung an den Fahrradträger. Ideal für den Transport von leichtem Zubehör.

o Befestigungssystem für Carry-Bike Frame und DJ
o Transparente Tasche für Warnschild
o Hergestellt aus wasserabweisendem und reißfestem Polyester
Material 100 % Polyester. Maße 120 x 70 x 35 cm (B x H x T). Packmaß 38 x 10 x 28 cm (B x H x T). Volumen 285 l. Gewicht 1,4 kg.

9949185

129,00


FIAMMA
know it, secure it**32 RAHMENGESTÄNGE ZU CARGO BACK**

Mit dem Kit Frame Cargo Back haben Sie die Möglichkeit, die Stabilität des Cargo Backs zu erhöhen, was Ihnen mehr Flexibilität beim Beladen bietet. Die leichtgewichtigen, zusammensteckbaren Alurohre und die Kunststoffendstücke sind platzsparend und nehmen nach der Nutzung nur wenig Raum ein.

Maße offen 119 x 69 x 32 cm (B x H x T). Gewicht 1,2 kg.

9997408


86,50



1 – 17 THULE FAHRRADSCHIENEN

Zur Erweiterung auf 3. oder 4. Fahrrad, je nach Fahrradträgertyp.

| Abb. | Fahrradträgertyp | Ausführung | Farbe | Traglast (kg) | Gewicht (kg) | Art.-Nr. | Preis |
|------|------------------------------|------------------|---------|---------------|--------------|----------|--------|
| 1 | Caravan Superb | 3. Rad Kit | silber | 30 | 2 | 9913358 | 104,00 |
| 2 | Caravan Superb XT | 3. Rad Kit | schwarz | 30 | 2 | 9942852 | 115,00 |
| 3 | Elite G2 | 3. Rad Kit | silber | 19 | 2 | 9983381 | 115,00 |
| 4 | Esse4 | 4. Rad Kit | silber | 15 | 2 | 9942869 | 126,00 |
| 5 | Excellent | 3. Rad Kit | silber | 30 | 2 | 9983353 | 126,00 |
| 6 | Excellent | 3. Rad Kit | schwarz | 19 | 2 | 9942849 | 132,00 |
| 7 | Excellent | 4. Rad Kit | schwarz | 30 | 2 | 9942851 | 143,00 |
| 8 | Excellent / Elite G2 | 4. Rad Kit | silber | 30 | 2 | 9983354 | 137,00 |
| 9 | Lift V16 | 3. Rad Kit | silber | 30 | 1 | 9940638 | 118,00 |
| 10 | Sport G2 | 3. Rad Kit | silber | 19 | 2 | 9983382 | 92,00 |
| 11 | Sport G2 Garage | 4. Rad Kit | silber | 19 | 2 | 9983383 | 104,00 |
| 12 | Wanderway | 3. Rad Kit | schwarz | 20 | 2,3 | 9949261 | 170,00 |
| 13 | Wanderway | 4. Rad Kit | schwarz | 15 | 2,1 | 9949262 | 170,00 |
| 14 | Caravan Superb/Caravan Smart | Fatbike Rail | schwarz | 30 | 1,5 | 9944454 | 126,00 |
| 15 | Elite Van XT/Wanderway | Fatbike Straight | schwarz | 30 | 1,2 | 9944452 | 126,00 |
| 16 | Lift V16/Excellent/Elite G2 | Fatbike Curved | silber | 30 | 1,7 | 9944453 | 126,00 |
| 17 | Sport G2 | E-Bike Rail Kit | silber | 30 | 2 | 9913347 | 97,50 |

**18 – 25 CARRY-BIKE FAHRRADSCHIENEN**

Zur Erweiterung auf 3. oder 4. Fahrrad, je nach Fahrradträgertyp.

| Abb. | Schiennentyp | Schiennenfarbe | Länge (cm) | Art.-Nr. | Preis |
|------|--------------------------|-------------------------|------------|----------------|----------------|
| 18 | Rail Quick C | aluminium/rot | 89 - 150 | 9987346 | 67,50 |
| | Rail Quick C | aluminium/schwarz | 89 - 150 | 9987348 | 67,50 |
| 19 | Rail Premium | aluminium | 128 | 9942605 | 73,00 |
| | Rail Premium | deep black | 128 | 9942818 | 95,00 |
| | Rail Premium XL (E-Bike) | aluminium | 139 | 9942606 | 98,50 |
| | Rail Premium XL (E-Bike) | deep black | 139 | 9942819 | 108,00 |
| | 20 | Rail Premium S | aluminium | 128 | 9942607 |
| | Rail Premium S | deep black | 128 | 9942821 | 132,00 |
| | 21 | Rail Premium S Fat Bike | aluminium | 128 | 9942608 |
| | Rail Premium S Fat Bike | deep black | 128 | 9942822 | 140,00 |
| 22 | Rail Premium 48 | aluminium | 2 x 47,5 | 9942609 | 75,00 |
| | Rail Premium 48 | deep black | 2 x 47,5 | 9942823 | 93,50 |
| 23 | Rail Quick Pro | aluminium | 128 | 9940855 | 60,50 |
| | Rail Plus | deep black | 128 | 9948661 | 72,50 |
| 24 | Rail Plus | aluminium/schwarz | 128 | 9948662 | 63,50 |
| | Rail Plus XL | deep black | 139 | 9948663 | 82,00 |
| 25 | Rail Plus XL | aluminium/schwarz | 139 | 9948664 | 72,50 |

**THULE****26 FAHRRADSCHLOSS THULE**
Starkes, beschichtetes Kabelschloss zum Sichern der Fahrräder.

Länge 1,8 m. Gewicht 540 g.

9917348 57,50**THULE****27 ABSCHLISSBARER GURT STRAP LOCK**

Der Gurt verfügt über eine strapazierfähige Stahleinlage, die Durchschneiden verhindert.

Länge 300 cm.

9924402 59,50**R**
RATHGEBER**28 E-BIKE FELGENRIEMEN**
50 cm Spanngurt mit Klemmschloss - hochwertiges, sehr reißfestes und UV-stabiles Gurtband.

Belastbarkeit 350 kg. Material Band 100% Polyester. Länge 50 cm. Gewicht 35 g. 2 Stück.

9942296 5,80**R**
RATHGEBER**29 STANDARD BEFESTIGUNGSRIEMEN FÜR FAHRRADTRÄGER**
50 cm Spanngurt mit Spezialschnalle. Hochwertiges, sehr reißfestes und UV-stabiles Gurtband.

Belastbarkeit 300 kg. Material Band 100% Polyester. Länge 45 cm. Gewicht 25 g. 2 Stück.

9942297 14,00**FIAMMA**
come si sceglie**30 HALTERIEMEN STRIP KIT**

Kit bestehend aus 2 Strip Riemen mit Schnalle aus Edelstahl. Passend für alle Fahrradträger.

Material Gurtband 100% Polyester. Maße 39 x 1,3 cm (L x B). Gewicht 100 g.

rot **9981125 13,00**
schwarz **9981127 13,00****FIAMMA**
come si sceglie**31 QUICK SAFE**

Der Sicherheitsriemen hält Ihre Fahrräder sicher an der Schiene fest. Nur für die Original Fiamma Schiene geeignet.

Gewicht 100 kg. Lieferumfang 1 St.

9971481 8,60**Pro Plus****32 GEPÄCKSPANNER**

Universal-Gepäckspanner mit Sicherheitshaken. TÜV/GS- und BS AU 258: 1995-geprüft.

ø 10 mm, Länge 150 cm

ø 80 mm, Länge 80 cm

**9949219 7,20****9949221 6,10**



1 FAHRRADSCHUTZHÜLLE BIKE COVER SUPER

Fahrradschutzhülle aus Gewebe, das eine maximale Zugfestigkeit und Reißfestigkeit garantiert und mit einem reflektierenden Profil ausgestattet ist.

- o Lichtundurchlässig und wetterbeständig
- o Geeignet für Reisemobile

Farbe grau. Material 100 % Polyester mit PU-Beschichtung. Gewicht 1,4 kg.

4 Räder **9949183** **104,00**



2 FAHRRADSCHUTZHÜLLE BIKE COVER CARAVAN

Für auf Wohnwagendeichseln montierte Fahrradträger. Wird über bereits auf den Auflagebügel geladene Fahrrädern positioniert. Der Verschluss erfolgt über einen Kordelzug mit Klemme.

Farbe grau. Material 100 % Polyester. Gewicht 0,8 kg.

2 Räder **9943299** **58,50**



3 FAHRRADSCHUTZHÜLLE BIKE COVER PREMIUM

Für einen kompletten Schutz der Fahrräder. Verschluss durch seitlichen Reißverschluss und hinterem Klettband. Serienmäßig mit eingenähter durchsichtiger Tasche für das optionales Warnschild.

- o Geeignet für Reisemobile

Farbe grau. Material 100 % Polyester. Gewicht 0,9 kg. Lieferumfang inkl. Aufbewahrungstasche.

2/4 Räder **9943301** **93,50**




4 FAHRRADSCHUTZHÜLLE BIKE COVER

Mit verstellbarem elastischen Riemen im unteren Teil und Metallhaken. Serienmäßig mit eingenähter durchsichtiger Tasche für das optionale Warnschild. Schließungsart: Gummiband mit Haken.

- o Geeignet für Reisemobile

Farbe grau. Material 100 % Polyester. Lieferung inkl. Aufbewahrungstasche.

| Ausführung | Gewicht (kg) | Art.-Nr. | Preis |
|------------|--------------|----------------|--------------|
| 2/3 Räder | 0,9 | 9943302 | 63,50 |
| 4 Räder | 1 | 9943304 | 72,50 |



5 WARNTAFEL SPANIEN

- o Erforderlich bei überstehender Ladung
- o Reflektierende Folie mit 3 roten und 3 weißen Streifen
- o Geprägter und schwarz lackierter umlaufender Rand
- o Spanische Zulassung

Farbe rot/weiß. Material Aluminium. Maße 50 x 50 cm (B x L). Gewicht 0,84 kg.

9983271 **62,00**



6 WARNTAFEL ITALIEN

- o Erforderlich bei überstehender Ladung
- o Reflektierende Folie mit 5 roten und 4 weißen Streifen
- o Italienische Homologationsnummer

Farbe rot/weiß. Material Aluminium. Maße 50 x 50 cm (B x L). Gewicht 0,84 kg.

9983472 **55,00**



7 WARNSCHILD ITALIEN / SPANIEN

In Italien und Spanien müssen überstehende Ladungen an Fahrzeugen wie z. B. Fahrradträger mit einer Warntafel gekennzeichnet werden. Durch einfaches Drehen für Italien und Spanien geeignet.

Farbe rot/weiß. Material Aluminium. Maße 50 x 50 cm (B x L). Gewicht 0,8 kg.

9941352 **53,50**

**THULE****8 FAHRRADSCHUTZHÜLLE THULE BIKE COVER**

Hochwertige Abdeckung aus wasserfestem, extrastarkem Ripstop-Gewebe (3.000 mm WS), um Ihre Fahrräder beim Transport auf einem am Fahrzeugheck montierten Fahrradträger zu schützen. Einfache Montage und perfekter Sitz mit elastischen Schnüren und Stahlhaken. Mit integrierter Tasche für Warntafeln und Packtasche zum Verstauen.

Material 100 % Polyester (mit PU-Beschichtung).

| Ausführung | Gewicht (kg) | Art.-Nr. | Preis |
|------------|--------------|----------------|---------------|
| 2-3 Räder | 0,8 | 9917924 | 118,00 |
| 4 Räder | 0,9 | 9917925 | 128,00 |

**HINDERMANN****9 FAHRRADSCHUTZHÜLLE UNIVERSAL ZWOO**

Die Schutzhülle ist konzipiert für Fahrradträger, die auf der Deichsel oder Anhängerkupplung montiert sind. Sie wird von oben her über die Fahrräder gezogen. Entlang der Unterkante ist Gummizug eingearbeitet. Eine Glasklartasche für die Warntafel ist eingearbeitet, genäht mit Reflexionsstreifen, zwei Gummispanner mit Haken. Keine zusätzlichen Spanngurte erforderlich.

Material 100 % Polyester (mit rückseitiger PU-Beschichtung).

| Ausführung | Maße (B x H x T cm) | Gewicht (kg) | Art.-Nr. | Preis |
|---------------|---------------------|--------------|----------------|---------------|
| bis 2 Räder | 200 x 131 x 44/68 | 1,5 | 9917607 | 95,50 |
| bis 3 Räder | 200 x 131 x 49/93 | 2,5 | 9942628 | 107,00 |
| bis 2 E-Bikes | 214 x 131 x 44/68 | 1,8 | 9921835 | 100,00 |

**HINDERMANN****10 FAHRRADSCHUTZHÜLLE BASIC ZWOO**

Eine dreidimensional geformte Hülle, die von der Rückfront zum Fahrzeug hin gerichtet aufgezogen wird und somit auch die Unterseite des Fahrradträgers schützt. Ein größerer Bereich an der Rückseite zum Fahrzeug hin ist ebenfalls geschützt, aber nicht komplett geschlossen. Abb. zeigt optionales Zubehör, Pos. 15 (9998287). Mit großer Glasklartasche für die Warntafel, genäht mit Reflexionsstreifen. Zwei Gummispanner mit Haken.

Material 100 % Polyester (mit rückseitiger PU-Beschichtung).

| Ausführung | Maße (B x H x T cm) | Gewicht (kg) | Art.-Nr. | Preis |
|-------------|---------------------|--------------|----------------|---------------|
| bis 3 Räder | 188 x 136 x 46/64 | 1 | 9917605 | 95,50 |
| bis 4 Räder | 188 x 136 x 66 | 2 | 9917606 | 100,00 |

**HINDERMANN****11 FAHRRADSCHUTZHÜLLE CONCEPT ZWOO**

Eine ringsum geschlossene Hülle mit eingenähten Reflexionsstreifen. An der Rückwand befinden sich für die Haltebügel drei Reißverschlüsse in unterschiedlichen Höhen. Somit ist eine dichte Anpassung an unterschiedliche Träger möglich. Empfehlenswert ist eine zusätzliche Sicherung mit den Zusatzgurten. Mit großer Glasklartasche für die Warntafel. Abb. zeigt optionales Zubehör (9998287), nicht notwendig.

Material 100 % Polyester (mit rückseitiger PU-Beschichtung).

| Ausführung | Maße (B x H x T cm) | Gewicht (kg) | Art.-Nr. | Preis |
|---------------|---------------------|--------------|----------------|---------------|
| bis 3 Räder | 193 x 136 x 41/41 | 1,5 | 9917608 | 107,00 |
| bis 4 Räder | 193 x 136 x 61/61 | 1,5 | 9917609 | 123,00 |
| bis 2 E-Bikes | 214 x 136 x 40/64 | 1,5 | 9917610 | 118,00 |

**HINDERMANN****12 FAHRRADSCHUTZHÜLLE CITY**

Hochwertige Schutzhülle, die von der Rückfront zum Fahrzeug hin aufgezogen wird und somit auch die Unterseite des Fahrradträgers vor Verschmutzungen schützt, optimiert für die Anwendung an Camper Vans.

Material 100 % Polyester (mit rückseitiger PU-Beschichtung).

Maße ca. 190 x 125 x 67 cm (B x H x T). Gewicht 1 kg.

| | | |
|-------------|----------------|--------------|
| bis 3 Räder | 9925560 | 77,50 |
|-------------|----------------|--------------|

**HINDERMANN****13 FAHRRADSCHUTZHÜLLE PROFESSIONAL**

Für bis zu zwei E-Bikes, die auf einem Heckbühnenträger am Reise-mobil transportiert werden. Hülle verfügt über eine großzügig bemessene Frontklappe. Mit ca. 80 cm breiter Bodenlasche, welche als Spritzschutz dient. Unterhalb der Reifen ist die Hülle nicht geschlossen. Mit einem Gummizug und insgesamt drei Laschen. Keine zusätzlichen Spanngurte erforderlich.

Material 100 % Polyester. Maße 218 x 119 x 44/75 cm (B x H x T). Gewicht 2,5 kg.

| | |
|----------------|---------------|
| 9943596 | 167,00 |
|----------------|---------------|

14 SPANNGURT-SET

Zusatzgurt mit Schnapphaken zum vertikalen Abspannen, passend für Hindermann Fahrradhüllen.

Material 100 % Polypropylen. Länge 2 x 4 m.

| | | |
|---------|----------------|--------------|
| 2 Stück | 9992870 | 14,50 |
|---------|----------------|--------------|

**15 SPANNGURT-SET**

Gurte für Fahrradträgerhauben zum Abspannen der Glasklartasche für Warntafel. Passend für Hindermann Fahrradhüllen, verstellbar, beidseitig mit Haken.

Material 100 % Polypropylen. Länge 1 x 5 m, 1 x 2,4 m.

| | | |
|---------|----------------|--------------|
| 2 Stück | 9998287 | 14,50 |
|---------|----------------|--------------|



Fahrradträger für die Anhängerkupplung

Fahrradträger für E-Bikes, für 2, 3 oder 4 Fahrräder, erweiterbar – einfach zu montieren und sicher im Einsatz.



| | 1 | 2 neu | 3 | 4 | 5 | 6 | 7 |
|---------------------------|-----------------|----------------|----------------|----------------|------------------|----------------|----------------|
| Bezeichnung | Genio Pro | Strada Evo RV | Strada Sport 3 | Strada E-Bike | Strada E-Bike XL | Strada Evo 2 | Strada Evo 3 |
| Fahrräder Grundträger | 2 | 2 | 3 | 2 | 2 | 2 | 3 |
| E-Bike zertifiziert | ja | ja | ja | ja | ja | ja | ja |
| E-Bikes max. | 2 | 2 | 2 | 2 | 2 | 2 | 2 |
| Mechanismus | Klappmechanik | Klappmechanik | Klappmechanik | Klappmechanik | Klappmechanik | Rollenauszug | Rollenauszug |
| Traglast (kg) | 60 | 60 | 66,9 | 60 | 59,2 | 60 | 66 |
| Traglast pro Schiene (kg) | 30 | 30 | 30 | 30 | < 30 | 30 | 30 |
| Rahmendurchmesser (mm) | 25 – 80 | 25 – 80 | 25 – 80 | 25 – 80 | 25 – 80 | 25 – 80 | 25 – 80 |
| Abstand Radschienen (cm) | 21 | 19 | 18 | 23 | 23 | 19 | 19 |
| Maße (B x H x T cm) | 124 x 70,5 x 65 | 108 x 33 x 75 | 100 x 20 x 72 | 100 x 20 x 59 | 120 x 20 x 59 | 108 x 33 x 62 | 108 x 28 x 75 |
| Gewicht (kg) | 21,4 | 18,4 | 18,1 | 14,9 | 15,8 | 16,5 | 20,1 |
| Art.-Nr. | 9949266 | 9949564 | 9949558 | 9947775 | 9926174 | 9907490 | 9908439 |
| Preis | 1.066,00 | 824,00 | 765,00 | 742,00 | 714,00 | 762,00 | 771,00 |

Erweiterungsset

Passendes Ergänzungsset zu den jeweiligen Anhängerkupplungsfahrradträgern.

| | | | | | | | |
|----------|----------------|----------------|----------------|----------------|----------------|----------------|----------------|
| Art.-Nr. | 9949596 | 9908444 | 9949597 | 9949597 | 9949597 | 9949597 | 9908444 |
| Preis | 207,00 | 165,00 | 184,00 | 184,00 | 184,00 | 184,00 | 165,00 |

Die technisch zulässige Gesamtmasse des Fahrzeugs sowie die technisch zulässige Gesamtmasse auf der Achse dürfen nicht überschritten werden. Nachträglich am Fahrzeug angebrachtes Zubehör verringert die Zuladungsmöglichkeit und beeinflusst die Achslasten. Nachträgliche Änderungen am Fahrzeug (z. B. Ablostung), die die Massewerte des Fahrzeugs beeinflussen, liegen im Verantwortungsbereich des Fahrzeughalters. Weitere Hinweise & Erläuterungen zur Gewichtsthematik finden Sie in den Verkaufsunterlagen und auf den Websites der Hersteller.



NEU

Atera

8 HECKFAHRRADTRÄGER STRADA EVO RV

Der neue Atera Fahrradträger Strada EVO RV setzt Maßstäbe in Sachen Flexibilität und Benutzerfreundlichkeit – mit Schwerpunkt im Segment der Campingfahrzeuge. Der großzügige Abstand zwischen Stützbügel und Fahrzeug gewährleistet eine komfortable Nutzung, ohne dass der Fahrradlenker eingedreht werden muss. Ein besonderes Merkmal ist der weit ausziehbare Rollenauszug, der in Kombination mit der innovativen Positionierung des Stützbügels das Öffnen zahlreicher Flügeltüren und großer Heckklappen selbst im beladenen Zustand ermöglicht.

- o Bruttogewicht: 18,4 kg
- o Max. Zuladung pro Radschiene: 30 kg
- o Radschienenabstand: 190 mm
- o Fahrrad-Reifenbreite: bis 3,0 Zoll
- o Fahrrad-Rahmendurchmesser: 25 – 80 mm

Traglast 60 kg. Farbe silber. Material Aluminium, Kunststoff.
Maße 108 x 33 x 75 cm (B x H x T). Gewicht 18,4 kg.

9949564

824,00



Ausziehbar um 70 cm

EUFAB®

9 FAHRRADTRÄGER FLÜGELTÜRKUPPLUNGSTRÄGER SD260

Zum Transportieren von Fahrrädern auf der Anhängerkupplung speziell für Kastenwagen und Wohnmobile, Familienbusse, Hochdachkombis mit Flügeltüren sowie PKWs. 70 cm Schiebeweg ermöglicht die Öffnung von bis zu ca. 85cm breiten Türen.

- o Für 2 Fahrräder
- o Strap-Rahmenhalter speziell für empfindliche Rahmen
- o Einfache und schnelle Montage mit Schnellverschluss-System
- o Auch für Fahrräder mit Oversize und Y-Rahmen geeignet
- o Passen für nahezu alle Anhängerkupplungstypen
- o Mit verstellbarem Kennzeichenhalter, auch für Österreich passend
- o Kompaktes Staumaß
- o E-Bike geeignet: Max. Belastung der einzelnen Schienen 30 kg
- o Ausziehbar um 70 cm
- o Schienenabstand ca. 24 cm
- o Max. Reifenbreite in der Schiene bis 3,25 Zoll
- o Beleuchtungsanschluss 13-poliger Stecker

Traglast 60 kg. Farbe silber. Material Aluminium, Kunststoff, Stahl.
Maße 130 x 77 x 81 cm (B x H x T). Packmaß 31 x 89 cm (H x T). Gewicht 21,4 kg.

9944802

879,00



1 – 2 THULE EASYFOLD XT

Komplett faltbar für bequeme Montage, Handhabung und Lagerung. Praktischer Abklappmechanismus mit Fußpedal ermöglicht einfachen Zugang zum Kofferraum, selbst mit Fahrrädern auf dem Träger.



1 THULE EASYFOLD XT2

Für 2 Fahrräder. Geeignet für Rahmengröße 22 – 80 mm. Max. Reifenbreite 4,7".

Traglast 60 kg. Max. Gewicht pro Fahrrad 30 kg. Farbe schwarz/aluminium. Maße 123 x 68 x 63 cm (B x H x T), zusammengeklappt 31 x 68 x 63 cm (B x H x T). Gewicht ca. 17,9 kg.

9940899 1.050,00



2 THULE EASYFOLD XT3

Für 3 Fahrräder. Geeignet für Rahmengröße 22 – 80 mm. Max. Reifenbreite 4,7".

Traglast 60 kg. Max. Gewicht pro Fahrrad 30 kg. Farbe schwarz/aluminium. Maße 123 x 83 x 86 cm (B x H x T), zusammengeklappt 31 x 83 x 86 cm (B x H x T). Gewicht 23,1 kg.

9925136 1.160,00



3 THULE EASYFOLD XT LOADING RAMP

Klappbare Laderampe zum einfachen Be- und entladen für Ihre Fahrräder. Einfach im Fahrradträger zu verstauen. Farbe aluminium/schwarz. Gewicht 1,3 kg.

9940897 77,50

4 – 5 THULE VELOSPACE XT

Der vielseitige Fahrradträger für Fahrräder jeder Art – von E-Bikes und Fatbikes bis hin zu Kinderfahrrädern.



4 THULE VELOSPACE XT 2

Für 2 – 3 Fahrräder. Geeignet für Rahmengröße 22 – 80 mm. Max. Reifenbreite 4,7".

Traglast 60 kg. Max. Gewicht pro Fahrrad 30 kg. Maße 135 x 79 x 69 cm (B x H x T), zusammengeklappt 135 x 25 x 74 cm (B x H x T). Gewicht 18,7 kg.

schwarz **9943801 935,00**
silber/aluminium **9953797 880,00**



5 THULE VELOSPACE XT 3

Für 3 – 4 Fahrräder. Geeignet für Rahmengröße 22 – 80 mm. Max. Reifenbreite 4,7".

Traglast 60 kg. Max. Gewicht pro Fahrrad 30 kg. Maße 135 x 79 x 73 cm (B x H x T), zusammengeklappt 135 x 31 x 73 cm (B x H x T). Gewicht 20,6 kg.

schwarz **9935421 1.045,00**
silber/aluminium **9953798 990,00**



6 THULE LOADING RAMP XT

Klappbare Laderampe zum einfachen Be- und entladen für Ihre Fahrräder. Farbe aluminium/schwarz. Gewicht 1,1 kg.

9950957 78,50



7 THULE VELOSPACE XT BIKE ADAPTER

Erhöht die Transportkapazität Ihres Fahrradträgers Thule VeloSpace XT um ein Fahrrad.

Traglast 15 kg. Gewicht 2,6 kg.

schwarz **9944449 224,00**
aluminium **9927663 213,00**

8 – 9 THULE VELOCOMPACT

Kompakter und leichter Fahrradträger für den täglichen Einsatz. Praktischer Abklappmechanismus mit Fußpedal ermöglicht einfachen Zugang zum Kofferraum, selbst mit Fahrrädern auf dem Träger – Vormontiert, kein Werkzeug erforderlich.



8 THULE VELOCOMPACT 2

Für 2 Fahrräder. Geeignet für Rahmengröße 22 – 80 mm. Max. Reifenbreite 3".

Traglast 46 kg. Max. Gewicht pro Fahrrad 25 kg. Farbe schwarz/aluminium. Maße 130 x 76 x 56 cm (B x H x T), zusammengeklappt 106 x 30 x 66 cm (B x H x T). Gewicht 14,2 kg.

9950952 693,00



9 THULE VELOCOMPACT 3

Für 3 Fahrräder. Geeignet für Rahmengröße 22 – 80 mm. Max. Reifenbreite 3".

Traglast 60 kg. Max. Gewicht pro Fahrrad 25 kg. Farbe schwarz/aluminium. Maße 128 x 79 x 75 cm (B x H x T), zusammengeklappt 103 x 36 x 72 cm (B x H x T). Gewicht 19,6 kg.

9953796 803,00



10 THULE VELOCOMPACT 4TH BIKE ADAPTER

Erhöhen Sie die Kapazität Ihres Fahrradträgers Thule VeloCompact 926 um ein Fahrrad. Traglast 15 kg. Maße 114 x 30 cm (B x T). Gewicht 2,8 kg.

9950954 202,00



11 FAHRRADTRÄGER CARRY-BIKE GARAGE SLIDE PRO BIKE

Herausziehbarer Aluminium-Fahrradträger für die Heckgarage von Reisemobilen. Das untere Profil wird am Boden angeschraubt, das obere Profil wird auf Stahlrollen zwischen den Schienen geführt.

- o Geeignet für 2 Fahrräder oder E-Bikes
- Lieferumfang 2 x Security Strip und Montagehalterungen. Traglast 50 kg. Farbe aluminium. Montageort Garage. Maße geschlossen 145 x 74 x 34 cm (B x H x T). Höhenverstellbar 9-13 cm. Gewicht 9,9 kg.

9942604 669,00



12 FAHRRADTRÄGER CARRY-BIKE GARAGE PLUS

Fahrradträger zur Befestigung am Boden in Heckgaragen eines Reisemobils. Im geschlossenen Zustand nimmt der Träger nur 22 cm ein.

- o Geeignet für 2-4 Fahrräder
- Lieferumfang Bike-Block Pro S 1, Bike-Block Pro S 3, Security Strip, 2x Rail Quick Pro, Montagehalterungen. Traglast 60 kg. Farbe aluminium. Montageort Garage. Maße geöffnet 128 x 78 x 49 cm (B x H x T). Gewicht 5,6 kg.

9943317 297,00



13 FAHRRADTRÄGER CARRY BIKE GARAGE STANDARD

Fahrradträger mit Auflagebügel zur Befestigung am Boden und Bike-Block-Halterungen an der Wand oder Decke. Passend für Heckgaragen eines Reisemobils.

- o Geeignet für max. 3 Fahrräder
- Lieferumfang Bike-Block Pro S 1, Bike-Block Pro S 3, 2 x Rail Quick Pro, Montagehalterungen. Traglast 50 kg. Farbe aluminium. Montageort Garage. Maße geöffnet 128 x 45 cm (B x T), Maße Block Halterung 80 cm (B). Gewicht 4,8 kg.

9948797 255,00



14 HECKGARAGEN FAHRRADTRÄGER VELOSLIDE STANDARD

- Passend für bis zu 2 E-Bikes.
- o Anbringung in Fahrtrichtung möglich
 - o Führt bis zu 1,5 m weit aus mit patentierter Einhandbedienung
 - o Robust und sicher, mit Ratschenfunktion
 - o Zur Seite schiebbar oder aus der Garage herausnehmbar

Der Fahrradträger wird mit Montageschienen am Garagenboden befestigt – diese sind separat erhältlich. Traglast 70 kg. Maße 195 x 80 x 40 cm (B x H x T). Gewicht 20,9 kg.

9941377 1.132,00



15 HECKGARAGEN FAHRRADTRÄGER VELOSLIDE SHORT

- Perfekte Lösung für Kompaktgaragen. Passend für bis zu 2 E-Bikes.
- o Speziell für mittelgroße Reisemobile (B-Klasse) entwickelt
 - o Neue Version 15 cm kürzer als Standard
 - o Thule VeloSlide
 - o Fahrradträger gleitet bis zu 1,35 m anstatt 1,5 m heraus

Der Fahrradträger wird mit Montageschienen am Garagenboden befestigt – diese sind separat erhältlich. Traglast 70 kg. Maße 180 x 80 x 40 cm (B x H x T). Gewicht 19,9 kg.

9943135 1.132,00



16 FAHRRADTRÄGER THULE SPORT G2 GARAGE

- Für Fahrzeuge mit Heckgarage geeignet. Bei Nichtgebrauch hochklappbar.
- o 2 Räder, auf 3 oder 4 Räder erweiterbar
 - o Max. Reifenbreite 2.1"
 - o Abstand zwischen Fahrräder 30 cm

Traglast 50 kg. Traglast pro Schiene 19 kg. Maße 126 x 66 x 79 cm (B x H x T). Gewicht 5,6 kg.

9983374 296,00



17 BEFESTIGUNGSSCHIENEN

Schienen zur Montage des Thule VeloSlide. Die Schienen werden auf den Boden geklebt und / oder geschraubt.

- o Set beinhaltet 3 Schienen
- Länge 70 cm **9953875 83,00**
Länge 140 cm **9953876 166,00**



18 - 19 ADAPTER ZU VELOSLIDE

- Installation des VeloSlide in kleineren Garagen.
- o Senkt Fahrradlenker ab (15 cm)
 - o Ersetzt Vorderrad durch Steckachse

19 THRU-AXLE

Passend für Durchsteckachsen mit zusätzlichen Adaptern (12x100/110, 15x100/110, 9x100)

9943814 104,00



20 QUICK RELEASE

Design kompatibel mit Standard 9 mm Schnellspannsystemen

9943815 104,00

Heckgaragensysteme - für ein besonderes Urlaubsgefühl

Bequemes und sicheres Beladen von Fahrrädern und Rollern mit ausziehbaren, einschiebbaren, verschiebbaren und vor allem kombinierbaren Modulen. Schafft Ordnung und Sicherheit in Ihrer Heckgarage.



1 MOTOMOVE 150

Heckgaragen- Rollerträger mit einschiebbarer Vorderradwippe und seitlicher Querverschiebung. Roller über Rampe in die Vorderradwippe fahren, Vorderrad von außen in der Wippe fixieren, Heck auf dem Träger abspannen. Der Roller kann auf den Querschienen in seitlichen Stauraum verschoben werden, für mehr Lademöglichkeit oder um seitlich verschiebbare Module auf den Querschienen zu nutzen.

- o Automatische Entriegelungsfunktion ohne Lösung von Bolzen oder Hebel
- o Querverschiebbar

Lieferumfang: Vormontierter Träger mit 3 Querverschiebeprofilen und Anschraubset, Auffahrschiene, Vorderradwippe mit Schienen für 1 Roller, Befestigungsset, Haltegurte für 1 Roller.

Traglast 150 kg (Zuladung der Heckgarage beachten). Material Aluminium. Maße 199 x 43,3 cm (B x T), Länge Querprofil 100 cm. Gewicht ca. 24 kg.

9943736 1.814,00



2 SLIDE MOVE HG-250

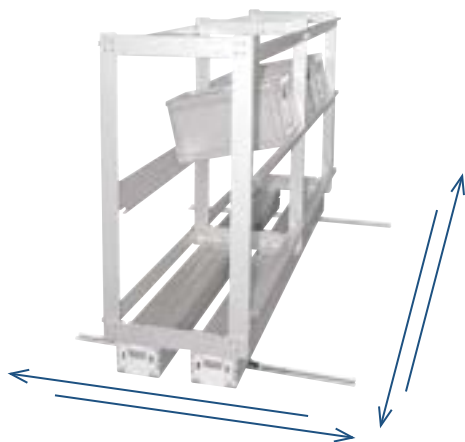
Um die Fahrräder in die Heckgarage zu laden, den Träger mit einer Hand entriegeln und bis zum Anschlag herausziehen. Die Fahrräder in die dafür vorgesehenen Schalen stellen. Der Träger wird in der Heckgarage auf Querverschiebeprofilen montiert. Durch zusätzliche seitliche Verschiebemöglichkeit in der Heckgarage können Fahrräder nach dem Beladen platzsparend zur Seite geschoben werden.

- o Für 2 E-Bikes geeignet
- o Querverschiebbar, beidseitig ausziehbar (ca. 140 cm)

Lieferumfang: Vormontierter Träger mit 2 Querverschiebeprofilen und Anschraubset, Fahrradschalen für 2 Fahrräder, Befestigungsbügel, Befestigungsset Gurte und Haltearme für 2 Fahrräder.

Traglast 70 kg (Zuladung Hinterachslast der Heckgarage beachten). Material Aluminium. Maße 185 x 92,7 x 33,1 cm (B x H x T), Länge Querprofile 100 cm. Gewicht 21 kg.

9942800 1.594,00



3 LOADMOVER 2

Ausziehbares Regalsystem für optimale Nutzung des Stauraums und für Ordnung in der Heckgarage. Der Grundträger kann nach beiden Garagenseiten herausgezogen werden. Darauf werden 2 Regalmodule montiert. Das Regalsystem ist durch verschiedene Lochraster in Breite und Höhe anpassbar. Durch die zusätzliche seitliche Verschiebemöglichkeit in der Garage kann das Regal nach dem Einschieben platzsparend zur Seite geschoben werden.

- o Querverschiebbar, beidseitig ausziehbar (ca. 140 cm)

Lieferumfang: 2 vormontierte Träger mit 2 Querverschiebeprofilen und Anschraubset, 2 Regalmodule mit Montage-Set (ohne Boxen).

Traglast 150 kg (Zuladung der Heckgarage beachten). Material Aluminium. Maße 185 x 102,7 x 45,8 cm (B x H x T), Länge Querprofile 100 cm. Auszugshöhe über dem Boden 7,6 cm. Gewicht ca. 40 kg.

9943735 3.079,00





LAWRENCE 6+1

4 UNIKO 6IN1 FALTRAMPE

- o 3-fach höhenverstellbar 4,4/9/13 cm (z. B. als Unterlegkeil oder Auffahrrampe)
- o Keil um Räder zu blockieren
- o Flexible Anfahrhilfe / Traktionshilfe
- o Rampe zum Ausgleich von Höhenunterschieden
- o Universelle Trittstufe zum sicheren Einstieg ins Wohnmobil

Lieferumfang: 1 x Uniko 6in1 Faltrampe, faltbares Kunststoff-Sandboard, Sandblech, 4 x Blockierungsgriffe, 1 x Tasche 100 % Nylon.

Traglast max. 3.500 kg. Maße zusammengeklappt 25,5 x 17,5 x 37 cm (B x H x L). Maße geöffnet 25 x 145 cm (B x L). Gewicht ca. 6,9 kg.

9990572 178,00



LAWRENCE 6+1

5 SCHIENENSET FÜR UNIKO 6IN1 FALTRAMPE

Zubehör für Uniko 6in1

- o Schnell montiert
- o Schnell wieder verstaut
- o Sichere und schnelle Beladung von Anhängern, PickUps oder Wohnmobilen
- o Verwandelt die flexible Faltrampe in eine starre Auffahrrampe oder ein starres Sandblech

Lieferumfang: 1 x Schienenset (ohne Uniko 6in1 Rampe), 4 x Splinte. Traglast 200 kg (bei paarweiser Nutzung max 400 kg). Länge 120 cm. Gewicht ca. 1,8 kg.

9983416 110,00

LAWRENCE 6+1

6 BLOCKIERUNGSGRIFF

Ersatzgriff zu Uniko 6in1 Faltrampe 9990572.

9998715 10,50

FIAMMA
home is evergreen**7 ROLLERTRÄGER CARRY MOTO PRO**

Für die feste Montage in der Heckgarage. Bestehend aus einer stabilen eloxierten Aluminiumträgerschiene (180 x 16 cm) und einer ausziehbaren Auffahrschiene (155 cm). Durch den beweglichen Haltebügel und zwei starke Riemen kann der Roller/das Motorrad optimal befestigt werden. Höhenregulierbar von 8 cm bis 11 cm. Max. Reifenbreite 16 cm.

Traglast max. 200 kg. Maße 78,5 x 8-11 x 195 cm (B x H x T). Gewicht 15,4 kg.

9993655 732,00

FIAMMA
home is evergreen**8 ROLLERTRÄGER CARRY MOTO**

Für die feste Montage in der Heckgarage. Bestehend aus einer stabilen Aluminiumträgerschiene (180 x 14 cm) und einer Auffahrschiene (180 cm). Durch den beweglichen Haltebügel und zwei starke Riemen kann der Roller/das Motorrad optimal befestigt werden. Max. Reifenbreite 14 cm.

Traglast max. 200 kg. Maße 23 x 27 x 197 cm (B x H x T). Material Riemen 100 % Polyester. Gewicht ca. 12,2 kg.

9902297 457,00

FIAMMA
home is evergreen**9 AUFFAHRSCHIENE CARRY RAMP**

Auffahrschiene für die Heckgarage. Durch die Anbringung einer zweiten Auffahrrampe auch ideal für den Transport von Rollstühlen oder Quads geeignet. Eloxiertes Aluminium mit Haftbeschichtung. Max. Reifenbreite 15 cm.

Traglast bis zu 130 kg. Länge 110-185 cm. Breite ca. 20 cm (innen 15 cm). Gewicht 7 kg.

9993657 335,00

FIAMMA
home is evergreen**10 RADHALTERUNG FÜR MOTORROLLER VORNE**

Reifenblockiersystem für Motorrad/-roller. Ermöglicht das Befestigen von Reifen bis max. 18 cm Breite. Schwarz lackierter Stahl. Inkl. 2 Spanngurte und Befestigungsschrauben.

Maße 18-22 x 20,5 x 31 cm (B x H x T). Gewicht ca. 2,4 kg.

9993693 115,00

FIAMMA
home is evergreen**11 RADHALTERUNG FÜR MOTORROLLER HINTEN**

Reifenblockiersystem für Motorrad/-roller. Schwarz lackierter Stahl. Inkl. Schienen und Schrauben für die Befestigung am Boden. Ohne Spanngurte.

Maße 15-29 x 19,2 x 21,5 cm (B x H x T). Gewicht ca. 2,8 kg.

9998810 165,00

LINNEPE

**12 GARAGENEINZUG SMART RAIL ELEKTRISCH**

- o Befestigung des Rollers am Schlitten des Schienensystems mittels Lenkerspanngurt
- o Elektrischer Zahnriemeneinzug über Motor 12 V 7,5 A
- o Steuerung über kabelgebundene Fernbedienung

Lieferumfang: Schienensystem mit Schlitten, kabelgebundene Fernbedienung (nur elektrische Ausführung), Auffahrschiene, 1 Lenkerspanngurt, 2 Spanngurte für die hintere Befestigung

Traglast 150 kg. Maße ca. 190 x 28 x 6 cm (L x B x H). Gewicht ca. 12 kg.

9948963 1.759,00




LINNEPE

13 GARAGENEINZUG SMART RAIL MANUELL

Traglast 150 kg. Maße 190 x 28 x 6 cm (L x B x H). Gewicht 10 kg.

9940957 1.154,00





1 ZURRSCHIENE AJ STANDARD

Material Aluminium. Maße 200 x 6 cm (L x B).
Gewicht 1,5 kg.

| | | |
|------------------|----------------|---------------|
| silber | 9939015 | 80,50 |
| schwarz eloxiert | 9949062 | 142,00 |



2 AIRLINESCHIENE ALLSAFE HALBRUND LIGHT

Material Aluminium. Maße 200 x 4,2 x 1 cm (L x B x H).
Gewicht 1,2 kg.

| | | |
|------------------|----------------|---------------|
| silber | 9949058 | 46,00 |
| schwarz eloxiert | 9949059 | 111,00 |



3 ENDSTÜCK ZU AIRLINESCHIENE HALBRUND LIGHT

Farbe schwarz. Material PA6 GB30. Maße 3,1 x 4,2 x 1 cm (L x B x H). Gewicht 0,48 kg.

| | |
|----------------|-------------|
| 9949061 | 4,60 |
|----------------|-------------|



4 ZURRPLATTE/EINZELBEFESTIGUNGS-PUNKT

Zurrplatte 90° Senkung.

Material Aluminium. Maße 44,5 x 44,5 mm (L x B).
Gewicht 20 g.

| | |
|----------------|--------------|
| 9947935 | 17,00 |
|----------------|--------------|



5 GROSSTEILE HALTER KERL

Für alle gängigen 65 mm Bretter aus Holz, Aluminium oder Stahl. Überall in Airline-Schienen einsetzbar. Ohne Schrauben für Bodenbefestigungen.

Belastbarkeit bis 800 daN mit Aluprofil. Material Stahl verzinkt, Kunststoff. Gewicht 0,5 kg.

| | |
|----------------|--------------|
| 9940487 | 55,50 |
|----------------|--------------|



6 KERL JIM M8

Ein Innengewinde überall dort, wo Sie es brauchen. KERL JIM M8 klappert nicht, fällt nicht unbeabsichtigt aus der Airline-Schiene heraus und steht nicht hervor. Ein kleines Befestigungs-Genie!

Material Stahl verzinkt. Gewicht 0,5 kg.

| | |
|----------------|-------------|
| 9949064 | 9,60 |
|----------------|-------------|



7 KERL 500

Klemmschlossgurte mit KERL-500-Beschlag sind die Universalgenies der Ladungssicherung. Mit ihnen können Sie fast alles schnell und einfach sichern.

Farbe schwarz. Material Stahl verzinkt, Kunststoff. Öffnung ø 25 mm. Gewicht 0,66 kg. Belastbarkeit 500 daB – nach ISO 27956.

| | |
|----------------|-------------|
| 9949063 | 6,30 |
|----------------|-------------|



8 KERL CARAVAN

Ohne Werkzeug in die Airline-Schiene einsetzen und verkleben. Kunststoffboxen, Fahrradträger und verschiedene Behälter können mit einem Handgriff fixiert werden.

Farbe schwarz. Material Stahl verzinkt, Kunststoff. Gewicht 0,9 kg.

| | |
|----------------|--------------|
| 9949065 | 30,50 |
|----------------|--------------|



9 UNIVERSALHALTER KERL BUTLER

Passend zu Zurrschiene, verschiebbar.

Material Stahl verzinkt, Kunststoff, Edelstahl. Belastbarkeit ca. 50 kg.

| | |
|----------------|--------------|
| 9943322 | 18,50 |
|----------------|--------------|



10 ÖSEN KIT EYE

Zur sicheren Befestigung jeglicher Gegenstände an den Multifunktionsleisten, am Boden oder an der Wand der Garage/ des Stauraumes. 2er-Set.

Gewicht 100 g.

| | |
|----------------|--------------|
| 9995678 | 13,50 |
|----------------|--------------|



11 ÖSEN KIT EYE CORNER

Zur sicheren Befestigung jeglicher Gegenstände an den Multifunktionsleisten, am Boden oder an der Wand der Garage/ des Stauraumes. 2er-Set.

Gewicht 100 g.

| | |
|----------------|--------------|
| 9987149 | 14,00 |
|----------------|--------------|



12 BEFESTIGUNGSÖSEN KIT SQUARE PLATES

Zur sicheren Befestigung jeglicher Gegenstände an den Multifunktionsleisten, am Boden oder an der Wand der Garage/ des Stauraumes. 4er-Set.

Gewicht 100 g.

| | |
|----------------|--------------|
| 9990928 | 25,50 |
|----------------|--------------|



13 BEFESTIGUNGSPROFIL MIT ZURRÖSE

Sicher verzurren in Ihrer Heckgarage. Stufenlos verschiebbar. Verzurröse 2er-Set

| | |
|----------------|--------------|
| 9981395 | 23,00 |
|----------------|--------------|

Profil für Verzurröse, Länge 2,5 m

| | |
|----------------|--------------|
| 9981396 | 18,50 |
|----------------|--------------|



14 GARAGE BARS

2 Multifunktionsleisten, welche an die Garagenwände oder auf dem Boden angebracht werden. Alle Ausführungen werden paarweise verkauft und mit Abdeckkappen mitgeliefert.

Maße 200 x 2,5 x 4 cm (L x B x H). Gewicht 3,1 kg.

| | |
|----------------|---------------|
| 9987474 | 137,00 |
|----------------|---------------|



15 GARAGE BARS CORNER

Schiene zur Befestigung in den Ecken. 2 Schienen, serienmäßig mit Befestigungsschrauben und je 4 Zurrösen.

Maße 200 x 5 x 5 cm (L x B x H). Gewicht 4,8 kg.

| | |
|----------------|---------------|
| 9987148 | 237,00 |
|----------------|---------------|



16 LUGGAGE BAR


Teleskopierbare Leiste, ideal um Gegenstände während der Fahrt im Inneren des Fahrzeugs oder der Heckgarage zu schützen. Mit gummibeschichteten Endstücken für noch mehr Schutz.

Länge 170 cm (kürzbar auf 93 cm). Maße geschlossen 93 x 8 x 6 cm (B x H x T). Gewicht 0,7 kg.

| | |
|----------------|--------------|
| 9948997 | 62,50 |
|----------------|--------------|

Anhängekupplung für Reisemobil

Datenblatt bei Bestellung ausfüllen



18 - 22 LINNEPE ANHÄNGEKUPPLUNGEN

Lieferbar für fast alle Reisemobilaufbauten. Alle Metallteile sind KTL-beschichtet, der Querträger ist zusätzlich pulverbeschichtet. Die Rahmenverlängerung für Fahrzeuge ohne oder mit nicht tragfähiger Rahmenverlängerung wird in Maximallänge geliefert. Sie kann passend für den jeweiligen Überhang gekürzt werden. Komplette, zerlegte Montageeinheit mit EG-Typengutachten. Die Anhängelast beträgt maximal 2 t. Anhängerkupplung auch als abnehmbare Version erhältlich. Elektrokabelsatz bitte extra bestellen.



18 ANHÄNGERKUPPLUNG VARIABLE LAB1000

Diese in die Breite variable Ausführung ist sowohl passend für alle AL-KO Chassis, als auch bei Fahrzeugen mit tragfähiger Rahmenverlängerung. Mit starrem oder abnehmbarem Kugelkopf.

Gewicht ca. 35 kg.

| | | |
|-----------|----------------|---------------|
| starr | 9988934 | 769,00 |
| abnehmbar | 9944143 | 945,00 |



19 STANDARD ANHÄNGEKUPPLUNG LAB261

Standard-Kupplung passend für Fiat Ducato X250 (und Baugleiche) Flachboden- und Leiterrahmenchassis ohne Rahmenverlängerung oder ohne tragfähiger Rahmenverlängerung.

Montage am Rahmen innen. Gewicht ca. 68,6 kg.

LAB 261i - starr

9912963 1.044,00

LAB 261i - abnehmbar

9936886 1.242,00

Montage am Rahmen außen. Gewicht ca. 71,6 kg.

LAB 261A - starr

9917261 1.044,00

LAB 261A - abnehmbar

9927486 1.242,00



20 ANHÄNGEKUPPLUNG LAB400

Diese Ausführung ist sowohl passend für alle AL-KO Chassis als auch bei Fahrzeugen mit tragfähiger Rahmenverlängerung.

Mit starrem oder abnehmbarem Kugelkopf.

9988937 659,00

21 STANDARD ANHÄNGEKUPPLUNG LRL030 (o. Abb.)

Passend für alle Fahrzeuge mit tragfähiger Sawiko Rahmenverlängerung des Typs RA030i. Verbaut bei den Herstellern Bürstner, Carado, Sunlight, Etrusco, Dethleffs, Hobby, Laika, LMC, usw. (außer Knaus/Weinsberg). Besteht aus Querträger, Kugelkopf, Rahmenverstärkung, Befestigungselementen. Mit starrem oder abnehmbarem Kugelkopf.

starr **9909939 1.044,00**

abnehmbar **9925708 1.242,00**

22 ANHÄNGERKUPPLUNG LAB363 STARR (o. Abb.)

Anhängerkupplung passend für Ford Transit V363 04/2014 Skeleton Chassis, mit nicht tragfähiger Rahmenverlängerung und festem Kugelkopf.

9945943 1.044,00



23 - 26 SAWIKO ANHÄNGEKUPPLUNGEN

Mit den bewährten Anhängervorrichtungen können Sie Ihren Trailer auch bei extremen Hecküberständen sicher und zuverlässig bewegen. Durch verschraubbare Einzelelemente ist die problemlose Anpassung an unterschiedliche Bodengruppen gewährleistet. Der Anhängerbock wird am Fahrzeug Teil für Teil zusammenschraubt. Das spart sperrige Verpackung und Transportkosten. Die Kupplungen sind als Universal-Set lieferbar. Die Rahmenmaße und Überhänge fast aller europäischen Reisemobile sind bereits in einer Datenbank erfasst.



23 STANDARD ANHÄNGERKUPPLUNG

Passend für alle Fahrzeuge ohne Rahmenverlängerung oder ohne tragfähige Rahmenverlängerung. Bestehend aus Querträger, Kugelkopf, Rahmenverstärkung oder verstärkte Rahmenverlängerung und Befestigungselementen. Typ MT017, MT026, MT030, MT041, MT042, MT047, MT053.

9988950 1.154,00



24 ANHÄNGEKUPPLUNG MT005

Diese Ausführung ist sowohl passend für alle AL-KO Chassis als auch bei Fahrzeugen mit tragfähigen Rahmenverlängerungen.

9988951 764,00




25 ANHÄNGEKUPPLUNG MT054

Passend für original AL-KO Hoch- und Tiefrahmenchassis mit oder ohne Heckabsenkung. Mit starrem oder abnehmbarem Kugelkopf.

starr **9934686 853,00**

abnehmbar **9940872 1.111,00**



26 SCHWERLASTKUPPLUNG

Für Serienfahrgerüste mit geprüfter Rahmenverlängerung, bei denen Anhängelasten von mehr als 2000 kg realisiert werden können. Zu den Standard-Kupplungen gehören Typ MT015, MT028, MT051. Bestehend aus Querträger, Kugelkopf, Rahmenverstärkung oder verstärkter Rahmenverlängerung, Befestigungselementen.

9988952 1.110,00



Anhängekupplung für Kastenwagen



1 ANHÄNGERKUPPLUNG ABNEHMBAR

Anhängekupplung mit abnehmbarer Kugelstange passend für Fiat Ducato Kastenwagen X250 und X290, max. Anhängelast 3.000 kg bei einem zulässigen Gesamtgewicht von 4.000 kg.

Stützlast 150 kg. Farbe silber. Gewicht 21,5 kg.

9940569 559,00



2 ANHÄNGERKUPPLUNG STARR

Anhängekupplung mit starrer/fester Flanschkugel, passend für Fahrradträger Fiat Ducato Kastenwagen X250/X290.

Stützlast 150 kg. Farbe schwarz. Gewicht 25 kg.

9943479 425,00



3 PASSEND FÜR FIAT DUCATO X250/X290 ABNEHMBAR

Anhängekupplung mit abnehmbarer Kugelstange passend für Fiat Ducato X250 und X290. Mt Aufnahmeelementen für Träger abgestimmt.

Stützlast 150 kg. Farbe silber.

9918927 601,00



4 PASSEND FÜR FIAT DUCATO X250/X290 STARR

Anhängekupplung mit starrer/fester Flanschkugel passend für Fiat Ducato Kastenwagen X250/X290. Mit Aufnahmeelementen für Träger abgestimmt.

Stützlast 150 kg. Farbe silber.

9906156 479,00



5 KUGELSCHUTZKAPPE

Material Kunststoff.

9981730 4,90



6 KUPPLUNGSKAPPE

Kugelschutzkappe mit Schlaufe.

Lieferumfang inkl. Halteschleufe. Material Kunststoff. Durchmesser 50 mm.

9944565 4,30



7 – 10 ELEKTROKABELSÄTZE (o. Abb.)

| | | | |
|---|---------------------------|----------------|---------------|
| 7 Elektrokabelsatz AFC univ Typ 230/244 | 13 Polig (Belegung 1 – 8) | 9993344 | 201,00 |
| 8 Elektrokabelsatz passend für Fiat Ducato (X250) Eurochassis | 13 Polig (Belegung 1 – 8) | 9990237 | 257,00 |
| 9 Elektrokabelsatz passend für Ducato X250 Kastenwagen ab Bj. 02/2011 | 13 Polig (Belegung 1 – 8) | 9907400 | 257,00 |
| 10 Elektrokabelsatz 13-pol. Can-Bus passend für MB Sprinter (W906) / VW Crafter ab 2006 – 2018 | 13 Polig (Belegung 1 – 8) | 9948946 | 302,00 |



11–13 ELEKTROKABELSÄTZE (o. Abb.)

| | | | |
|---|--|----------------|---------------|
| 11 Elektrokabelsatz 13 polig für Fiat X250 Chassis ab 2006 – bis 2021 (S7) – Reisemobile und Kastenwagen passend für Fiat Ducato Chassis 2006 bis 2021 S7 und Jumper/Boxer ab 2006 | | 9949428 | 246,00 |
| 12 Elektrokabelsatz Renault Master, Opel Movano passend für Renault Master, Opel Movano, fahrzeugspezifisch 13-polig (Belegung 1 – 8) | | 9988915 | 130,00 |
| 13 Elektrokabelsatz 13 polig für Fiat X290 (S8) ab 09/2021 - Reisemobile und Kastenwagen passend für Fiat Ducato X290 (S8) ab 09/2021 | | 9944623 | 265,00 |

**14 THULE VELOSWING**

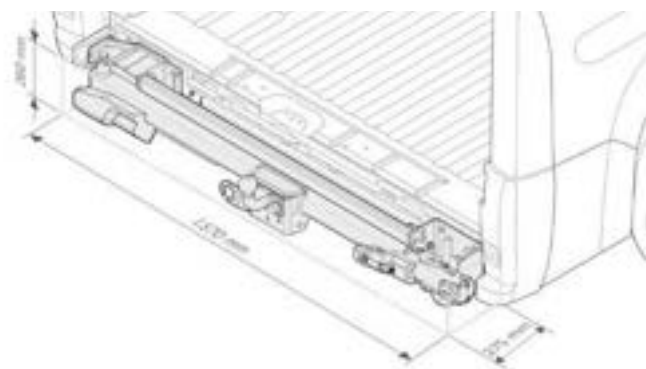
Mehr als nur eine E-Bike-Transportlösung.

Der Thule VeloSwing ist eine zertifizierte Anhängerkupplung, die ganz einfach zur Seite schwenkt, sodass Sie an das Heck Ihres Vans kommen, ohne Fahrräder oder anderes Zubehör entfernen zu müssen. Passend für den Fiat Ducato, Peugeot Boxer, Citroën Jumper ab 2007 und den Opel Movano ab 2022.

- Kompletter Zugang zu Ihrem Heck
- Beladen Sie jeden gewünschten Kupplungsträger
- Ziehen Sie schwerere Anhänger, Boote und mehr
- Einfache Handhabung mit Farbindikator an der ständigen Sicherheitsverriegelung, die Ihnen anzeigt, wenn alles an seinem Platz eingerastet ist
- Denselben Fahrradträger oder dieselbe Heckbox an Ihrem Freizeitfahrzeug und an Ihrem normalen Auto verwenden
- Eine vorgestanzte Stoßstange (separat erhältlich) sorgt dafür, dass sich alles in den Look Ihres Vans integriert

Anhängelast 3.000 kg. max. Traglast 150 kg. Farbe schwarz.
Maße 157 x 27,5 x 26 cm (B x H x L). Gewicht 46 kg.

9949149 2.199,00

**15 THULE VELOSWING BUMPER** (o. Abb.)

Die vorgestanzte Stoßstange sorgt dafür, dass sich alles in den Look Ihres Vans integriert. Passend zu Anhängerkupplung VeloSwing.

ohne Parksensoren **9949151 335,00**
mit Parksensoren **9949152 335,00**

**16 THULE ARCOS**

Zum Installieren der Thule Arcos Heckbox ist die Thule Arcos-Plattform erforderlich.

- Kompatibel mit One-Key System

Farbe black. Maße 67 x 69 x 26 cm (L x B x H). Gewicht 9 kg.

9949159 448,00

**17 THULE ARCOS HECKBOX**

Für reichlich Stauraum am Heck. Das stromlinienförmige Design vermittelt den Eindruck einer natürlichen Erweiterung des Fahrzeugs. Zuladung 50 kg.

Volumen 300 l. Maße 141 x 78 x 52 cm (L x B x H). Gewicht 17 kg.

9949162 1.045,00

Volumen 400 l. Maße 171 x 78 x 54 cm (L x B x H). Gewicht 20 kg.

9949161 1.100,00



1 UNIVERSALTRÄGER ADVENTURE RACK

Universell erweiterbar durch optionales Zubehör zur Montage von Fahrrädern, Ski/Snowboards, Surfboard, Transportkiste, Reserverad. Die Montage erfolgt ohne Kleben an den Befestigungspunkten der Türscharniere. Zum Öffnen der Hecktüren kann der Fahrradträger im beladenen Zustand seitlich nach rechts weggeschwenkt werden. Komfortable Beladehöhe von 67 cm. Passend für Fiat Ducato, Citroen Jumper, Peugeot Boxer ab 07/2006. Der Elektrokabelsatz ist separat zu bestellen.

Maximale Zuladung 60 kg. Farbe schwarz. Material Aluminium.

Lieferumfang Grundrahmen für 2 Fahrräder, 1 Querträger und Beleuchtungsleiste. Maße 182 x 151 x 26-76 cm (B x H x T). Gewicht ca. 23,5 kg.

2 Räder **9944287 1.831,00**

Lieferumfang Grundrahmen für 4 Fahrräder, 1 Querträger und Beleuchtungsleiste. Maße 182 x 151 x 26-91 cm (B x H x T). Gewicht ca. 28,5 kg.

4 Räder **9944288 2.062,00**



2 ZURRBANDSET BK 3000 UNIVERSAL

Enthält 4 Spanngurte mit Haken, 2 Unterlegkeile, 1 Haltearm und ein Stück Schutzschlauch für Spanngurte.

Material Band 100 % Polypropylen. Gewicht 6 kg. **9941628 172,00**



3 LADUNGSSICHERUNGSSET SPANN UND HALTEGURT-SET

8-teilig. Set bestehend aus 2 Spanngurte mit Ratsche und S-Haken, 2 Spanngurte mit Klemmverschluss, 4 Gepäckbänder.

Material Gurte mit Ratsche 100 % Polyester, Gurte mit Klemmverschluss 100 % Polypropylen, Bänder Gummi/PP.

9949227 26,00



SEILFLECHTER

4 KLEMMGURT

Breite 25 mm. Material Gurt 100 % Polyester. Nach DIN 12915-2 geprüft.

2,5 m **9941329 10,50**
4 m **9941330 13,00**



5 SPANNGURT MIT RATSCH

Zurrurt zweiteilig mit Ratsche, beschichtete S-Haken.

Farbe orange. Bandbreite 25 mm. Zul. Zugkraft 340 daN im geraden Zug. Bruchlast 680 kg. 1 Stück. Material Gurtband 100 % Polyester.

2 m **9942816 9,90**
3 m **9942807 14,00**



6 ZURRGURT MIT KLEMMSCHLOSS

Zurrurt zweiteilig mit Klemmschloss, beschichtete S-Haken.

Farbe gelb. Bandbreite 35 mm. Zul. Zugkraft 300 daN im geraden Zug. Bruchlast 600 kg. 1 Stück. Material Gurtband 100 % Polyester.

2 m **9942813 14,00**
3 m **9942814 15,00**
4 m **9942815 19,00**



7 ZURRGURT MIT KLEMMSCHLOSS

Zurrurt zweiteilig mit Klemmschloss, beschichtete S-Haken.

Farbe gelb. Bandbreite 25 mm. Zul. Zugkraft 100 daN im geraden Zug. Bruchlast 200 kg. 1 Stück. Material Gurtband 100 % Polyester.

2 m **9949089 7,10**
3 m **9949091 9,90**
4 m **9949092 8,40**



8 SPANN- UND VERZURRGURTE

Farbe rot. Traglast 220 kg. Material Gurtband 100 % Polyester. Maße 250 x 2,5 cm (L x B). Gewicht 250 g. Inhalt 2 Stück.

9949101 9,20



9 SPANN- UND VERZURRGURT MIT RATSCH

Farbe rot. Traglast 560 kg. Material Gurtband 100 % Polyester. Maße 500 x 2,5 cm (L x B). Gewicht 350 g. Inhalt 1 Stück.

9949102 8,00



10 SPANN- UND VERZURRGURT-SET MIT RATSCH UND HAKEN

Farbe rot. Zurrkraft (Umfahrung) 800 kg - Zugkraft 400 kg. Material Gurtband 100 % Polyester. Maße 500 x 2,5 cm (L x B). Gewicht 1,1 kg. Inhalt 2 Stück.

9949103 17,50



11 SPANNGURT MIT KLEMMSCHLOSS

Belastbarkeit 400 kg. Material Gurtband 100 % Polyester. Länge 2,5 m. Gewicht 125 g. 1 Stück.

9942298 12,50



12 SPANNGURT MIT RATSCH

Belastbarkeit 800 kg. Material Band 100 % Polyester. 1 Stück.


2,5 x 400 cm (B x L) **9942299 13,00**
2,5 x 600 cm (B x L) **9942301 14,00**



13 RATSCHENSPELLGURT

Gurtbandbreite 2,5 cm. Länge 200 cm. 1 Stück. Material 100 % Polyester.

9988292 23,00


14 FAHRRADTRÄGER SLIDE MOVE DS 250

Beidseitig verschieb- und abnehmbares Trägersystem. Ohne die Ladung abzunehmen kann dieser Träger seitlich nach links und nach rechts verschoben werden, um dahinter liegende Türen oder Klappen zu öffnen. Träger einfach abnehmbar, da nur die fahrzeugspezifischen Aufnahmen am Chassis montiert werden. Vormontierter Träger inkl. Beleuchtung mit 13-poligem Anschlussstecker, fahrzeugspez. Aufnahmen (ca. 8 – 20 kg), Befestigungsbügel, Befestigungsmaterial für 2 Fahrräder, ECE-Gutachten.

Traglast 70 kg (Hinterachslast des Fahrzeugs beachten). Maße 185 x 70 cm (B x T). Gewicht ca. 29 kg.

| Passend für Typ | Art.-Nr. | Preis |
|--|----------------|-----------------|
| Fiat, Citroen, Peugeot ab 06/2006 (L1 – L3, bis 6 m Fahrzeuglänge) | 9940555 | 2.089,00 |
| Fiat, Citroen, Peugeot ab 06/2006 (L4, 6,36 m Fahrzeuglänge) | 9940556 | 2.166,00 |


15 ROLLER- / FAHRRADTRÄGER EUROCARRY SLIDE 170

Verschieb- und abnehmbarer Fahrrad- und Rollerträger für Camper Vans. Der Träger kann mit dem Roller beladen nach links weggeschoben werden, sodass die rechte Hecktüre geöffnet werden kann. In unbeladenem Zustand können nach Demontage des Stützbügels beide Hecktüren über dem Träger geöffnet werden. Der Träger ist schnell abnehmbar und vielseitig nutzbar. Teilweise ist der Anbau auch mit montierter Anhängerkupplung möglich. Geringes Eigengewicht da überwiegend aus Aluminium.

Lieferumfang Vormontierter Träger inkl. Beleuchtung mit 13-poligem Anschlussstecker, fahrzeugspez. Aufnahmen (ca. 8 – 20 kg) Auffahrschiene, Befestigungssystem, Befestigungsset, Haltearme für 1 Fahrrad / 1 Roller, ECE-Gutachten.

Breite 180 cm, Tiefe ab Stoßstange ca. 65 cm, Gewicht ca. 40 kg Träger (+ fahrzeugspezifische Aufnahmen). Traglast max. 170 kg (Hinterachslast des Mobils beachten).

Passend für Fiat Ducato X250/Citroen, Peugeot ab 06/2006

| | | |
|--------------------------|----------------|-----------------|
| bis 6 m Fahrzeuglänge | 9942284 | 2.419,00 |
| bis 6,36 m Fahrzeuglänge | 9942286 | 2.167,00 |


16 – 18 ERWEITERUNG UND UMRÜSTSÄTZE ZU WEIH-TEC ROLLER-RADTRÄGER UNIVERSAL S/A UND EURO CARRY SLIDE170

| | | |
|---------------------------------|----------------|---------------|
| 16 Für 2 Fahrräder statt Roller | 9988102 | 146,00 |
| 17 Für 4 Fahrräder statt Roller | 9988103 | 348,00 |
| 18 Für 1 Fahrrad und 1 Roller | 9988104 | 279,00 |


19 WANDHALTESCHIENE KOMPLETT

Inkl. 3 Halter.

9981390 381,00


20 – 24 BEFESTIGUNGSSARM

| | | |
|---------------|----------------|--------------|
| 20 20 cm lang | 9981386 | 64,00 |
| 21 30 cm lang | 9981387 | 64,00 |
| 22 45 cm lang | 9981388 | 64,00 |
| 23 60 cm lang | 9981389 | 66,50 |
| 24 70 cm lang | 9988291 | 66,50 |


25 BEFESTIGUNGSSATZ

Zum Fixieren der Haltegurte.

9988290 23,00


26 FELGENSPANNER

Für Alu-Profile mit Schraubkanal M8.

9992384 26,00



1 FAHRRADTRÄGER GIROVAN

Der schwenkbare E-Bike-Träger wurde passend für Fiat Ducato X250/ X290 Kastenwagen und baugleiche (Eurochassis) entwickelt. Der Girovan besticht durch sein elegantes Design und seine Flexibilität. Er ist für den Transport von zwei E-Bikes geeignet und lässt sich unbeladen platzsparend hochklappen (ca. 25 cm kürzer). Durch ein massives Drehgelenk ist das Öffnen der Hecktüren im beladenen Zustand möglich. Ausgestattet mit Schnellspannverschlüssen zur werkzeuglosen Montage und Demontage. Kombinierbar mit abnehmbarer Linnepe Anhängerkupplung. Mit EG-Typgutachten, keine TÜV Eintragung erforderlich. Hinweis: Fahrradträger nur an Fahrzeugen ohne oder mit abnehmbarer Anhängerkupplung montierbar. Der Elektrokabelsatz ist separat zu bestellen (9907400).

- o Kurzer Überhang für Ducato 250 mit 5,45 m und 5,99 m Fahrzeuglänge
- o Langer Überhang für Ducato 250 mit 6,36 m Fahrzeuglänge

Lieferumfang Lastenträger inklusive Aufnahmeelemente und Befestigungsmaterial. Traglast max. 80 kg.

| Typ | Gewicht (kg) | B x H x T (cm) | Art.-Nr. | Preis |
|-----------------|--------------|---------------------|----------------|-----------------|
| kurzer Überhang | 47 | 175 x 63 / 38 x 105 | 9943414 | 2.419,00 |
| langer Überhang | 55 | 175 x 63 / 38 x 105 | 9943415 | 2.419,00 |

Datenblatt bei Bestellung ausfüllen



2 LASTENTRÄGER SLIDEPORT

Der verschiebbare Plattformträger wurde für Kastenwagen mit Eurochassis ab 07/2006 konzipiert. Dank eines rollengelagerten Schiebemechanismus kann die Plattform, beladen mit einem Roller, ohne großen Kraftaufwand nach links geschoben werden. Beladen kann so die rechte Tür, unbeladen beide Türen geöffnet werden. Durch die Befestigung mit dem Lenkerspanngurt und Zusatzgurten am bewährten Linnepe-Nutensystem, steht das Zweirad ganz ohne Haltebügel sicher auf der Plattform. Die Auffahrschiene verschwindet in einer Schublade unter dem Träger. Ausgestattet mit Schnellspannverschlüssen zur werkzeuglosen Montage und Demontage. Mit EG-Typgutachten, keine TÜV Eintragung erforderlich. Der kurze Überhang ist für Fahrzeuglängen 5,45 m und 5,99 m geeignet und der lange Überhang für 6,36 m. Der Elektroset ist separat zu bestellen (9907400).

- o Fahrradträger nur an Fahrzeugen ohne oder mit abnehmbarer Anhängerkupplung montierbar

Lieferumfang Lastenträger inklusive Aufnahmeelemente und Befestigungsmaterial. Traglast max. 170 kg.

| Typ | Überhang (cm) | Gewicht (kg) | B x T (cm) | Art.-Nr. | Preis |
|-------------------------|---------------|--------------|------------|----------------|-----------------|
| kurzer Überhang (L2/L3) | 100 | ca. 59 | 190 x 65 | 9930362 | 2.529,00 |
| langer Überhang (L4) | 138 | ca. 59 | 190 x 65 | 9919544 | 2.529,00 |



3 LASTENTRÄGER TRIGO VAN

Die Freiheit, jederzeit an jeden Ort kommen zu können: für einen Kastenwagen so selbstverständlich wie ein Schlafplatz. Dank TRIGO-VAN genießen Sie diese Freiheit jetzt umso mehr, wenn Sie Fahrräder dabei haben. Anstatt den Zugang zum Innenraum zeitraubend zu blockieren, sind sie mit TRIGO-VAN im Handumdrehen aus dem Weg. Selbst mit drei schweren E-Bikes beladen, gibt TRIGO-VAN den Weg zum Innenraum frei.

- o Müheloses Schwenken des beladenen Trägers
- o Leuchenträger mit automatischer Klappfunktion
- o Schwenkfunktion mit Anschlagsschutz für die rechte Tür
- o Träger klappbar inklusive Fixiermöglichkeit

Traglast 80 kg. Steckeranschluss 13-polig. Farbe schwarz. Material Stahl, Aluminium.

| | | |
|---|----------------|-----------------|
| Für 2 Fahrräder/E-Bikes, Gewicht 50 kg | 9949045 | 2.079,00 |
| Für 3 Fahrräder/E-Bikes inkl. Rüstsatz zu Sch. 1888010, Gewicht 50 kg | 9949046 | 2.189,00 |
| Für 1 Fahrrad und 1 Fat Bike, Gewicht 50 kg | 9949047 | 2.079,00 |
| Für 2 Fat Bike, Gewicht 50 kg | 9949049 | 2.199,00 |

Datenblatt bei Bestellung ausfüllen



4 RÜSTSATZ TRIGO-VAN FÜR VERSCHIEBBARE FAHRRADSCHIENEN (o. Abb.)

Notwendig, um die Anhängerkupplung uneingeschränkt zu nutzen.

9949051 95,50



5 SET BEGRENZUNGSLEUCHTEN FÜR TRIGO-VAN (o. Abb.)

Notwendig bei Fahrzeugen mit Überlänge.

9949052 121,00



6 RAMPE FÜR FAHRRADSCHIENE FÜR TRIGO-VAN (o. Abb.)

Länge 1,25 m.

9949053 40,50

Die technisch zulässige Gesamtmasse des Fahrzeugs sowie die technisch zulässige Gesamtmasse auf der Achse dürfen nicht überschritten werden. Nachträglich am Fahrzeug angebrachtes Zubehör verringert die Zuladungsmöglichkeit und beeinflusst die Achslasten. Nachträgliche Änderungen am Fahrzeug (z. B. Ablostung), die die Massewerte des Fahrzeugs beeinflussen, liegen im Verantwortungsbereich des Fahrzeughalters. Weitere Hinweise & Erläuterungen zur Gewichtsthematik finden Sie in den Verkaufsunterlagen und auf den Websites der Hersteller.



Datenblatt bei Bestellung ausfüllen

7 – 8 LASTENTRÄGER FINDUS

Der leichte Lastenträger Findus für Reisemobile bietet durch das Baukastensystem vier unterschiedliche Ausstattungsöglichkeiten. So lässt sich vom Roller bis zu vier Fahrrädern alles mitnehmen. Trotz des geringen Eigengewichts von ca. 27 – 35 kg erreicht der Träger bis zu 150 kg Traglast. Tragfähige Rahmenverlängerung erforderlich. Ausgestattet mit Schnellspannverschlüssen zur werkzeuglosen Montage und Demontage. Kombinierbar mit einer Linnepe Anhängerkupplung. Der Elektrokabelsatz ist separat zu bestellen.

Maße 200 x 49 cm (B x T).

7 FINDUS

Traglast max. 150 kg. Ausführung für 1 Roller. Gewicht ca. 28 kg.

9948961 1.429,00

8 FINDUS 2.0

Traglast 80 kg. Ausführung für 2 E-Bikes. Gewicht ca. 27 kg.

9987514 1.264,00

9 LASTENTRÄGER XTRAFOLD 2.0

Klappbarer Träger für Reisemobile mit einem Schienensystem und Haltearmen für den Transport von bis zu zwei E-Bikes. Träger lässt sich problemlos umrüsten für den Transport von einem Roller, kombinierbar mit Linnepe Anhängerkupplungen; werkzeuglos hochklappbar (ca. 30 cm kürzer) und abnehmbar. Tragfähige Rahmenverlängerung erforderlich. Ausgestattet mit Schnellspannverschlüssen zur werkzeuglosen Montage und Demontage. Mit EG-Typgutachten, keine TÜV Eintragung erforderlich. Der Elektrosatz ist separat zu bestellen.

Lieferumfang Lastenträger inklusive Aufnahmeelemente und Befestigungsmaterial. Traglast max. 80 kg. Material Stahl/Aluminium. Maße 200 x 60/30 cm (B x T). Gewicht 35 kg.

9943756 1.759,00



10 FAHRRADHALTER LINNEPE PLUS ZU LASTENTRÄGER FINDUS

Fahrradhalter Plus zum Transport von zusätzlich bis zu 2 Fahrrädern zum Träger Findus oder Findus 2.0.

Traglast 25 kg. Maße 200 x 28 cm (B x T). Gewicht 6 kg.

9944606 391,00



Datenblatt bei Bestellung ausfüllen



11 LASTENTRÄGER PORTO

Lastenträger für den Transport von einem Roller oder Motorrad. Geeignet für Fahrzeuge mit tragfähiger Rahmenverlängerung. Materialmix aus Aluminium und Stahl. Ausgestattet mit Schnellspannverschlüssen zur werkzeuglosen Demontage. Mit EG-Typgutachten, keine Eintragung in die Fahrzeugpapiere notwendig. Der Elektrosatz ist separat zu bestellen.

Lieferumfang Lastenträger inklusive Aufnahmeelemente und Befestigungsmaterial. Traglast max. 150 kg. Material Stahl. Maße 200 x 65 cm (B x T). Gewicht ca. 41 kg.

9924174 1.099,00

12 LASTENTRÄGER XTRAFOLD

Der Lastenträger für Reisemobile ist so robust konstruiert, dass er Roller und kleinere Motorräder bis zu 150 kg tragen darf. Bei Nichtgebrauch lässt sich der Träger platzsparend hochklappen. Mit EG-Typgutachten, keine TÜV Eintragung erforderlich. Der Elektrosatz ist separat zu bestellen. Tragfähige Rahmenverlängerung erforderlich. Ausgestattet mit Schnellspannverschlüssen zur werkzeuglosen Montage und Demontage. Kombinierbar mit Linnepe Anhängerkupplung.

o Keine Erweiterung für Fahrräder möglich

Lieferumfang Lastenträger inklusive Aufnahmeelemente und Befestigungsmaterial. Traglast max. 150 kg. Material Stahl/Aluminium. Maße 200 x 105 x 60/30 cm (B x H x T). Gewicht 39 kg.

9943416 1.759,00



1 LASTENTRÄGER VARIO

VARIO - KOMPAKT, KLAPPBAR UND VARIABLE

Datenblatt bei Bestellung ausfüllen

MODERNES DESIGN - MEHR KOMFORT

Der VARIO Fahrradträger überzeugt mit einem modernen und kompakten Design. Dank hochwertiger Materialien zeichnet er sich durch ein geringes Eigengewicht und eine hohe Nutzlast aus. Das durchdachte Trägersystem ist ideal für verschiedene Transportlösungen konzipiert.

EINFACHE BEDIENUNG

Mit der hochklappbaren Transportplattform und dem automatisch anklappenden Leuchtenträger bietet der VARIO eine mühelose Handhabung. Die praktischen Ratschen-Schnellverschlüsse an Haltearmen und Fahrradschienen machen die Nutzung kinderleicht. Eine optional erhältliche Auffahrschiene erleichtert zusätzlich das Verladen schwerer E-Bikes. Erleben Sie den VARIO Fahrradträger - die perfekte Kombination aus modernem Design, einfacher Bedienung und höchster Flexibilität. Ideal für alle, die Wert auf Qualität und Komfort legen.

FLEXIBEL UND FUNKTIONAL

Der VARIO Fahrradträger besticht durch eine variable Beladentiefe, die von 620 mm auf bis zu 800 mm verlängert werden kann, und bietet somit noch mehr Flexibilität. Neben den bewährten Rüstsets für Fahrräder und Roller sind auch spezielle Rüstsätze für Fat Bikes und Tricycles erhältlich.

- o Nutzlast: bis zu 150 kg*
- o Ohne Werkzeug abnehmbar
- o Serienmäßig von 620 - 800 mm teleskopierbar
- o Fahrradschienen und Haltearme mit Ratschen-Schnellverschluss
- o Inkl. Standardaufnahmelemente

*Eigengewicht inkl. Rüstsatz, ohne Aufnahmelemente und Rahmenverlängerungen - oder Verstärkungen.

Traglast 150 kg. Farbe schwarz. Material Aluminium und Edelstahl. Maße ca. 1,96 x 0,8 - 0,9 m (B x T).



NEU

| Ausführung | Gewicht (kg) | Art.-Nr. | Preis |
|-----------------------------|--------------|----------|----------|
| für 2 Fahrräder | 32 | 9949543 | 1.759,00 |
| für 3 Fahrräder | 34 | 9949544 | 1.858,00 |
| für 4 Fahrräder | 37 | 9949545 | 1.957,00 |
| für 1 Roller | 38 | 9949546 | 1.759,00 |
| für 1 Roller + 1 Fahrrad | 41 | 9949547 | 1.858,00 |
| für 1 Roller + 2 Fahrräder | 43 | 9949548 | 1.957,00 |
| für 1 Fat Bike + 1 Fahrrad | 35 | 9949549 | 1.836,00 |
| für 2 Fat Bikes | 37 | 9949550 | 1.913,00 |
| für 2 Fat Bikes + 1 Fahrrad | 39 | 9949551 | 2.012,00 |
| für 1 Trike/Tricycle | 33 | 9949552 | 1.858,00 |

2 LASTENTRÄGER LIGERO

LIGERO - DER KLASSIKER IN DER NÄCHSTEN GENERATION

LEICHT, FUNKTIONAL UND VIELSEITIG

Die neueste Generation des LIGERO ersetzt den bewährten LIGERO III. Er kombiniert geringes Eigengewicht mit hoher Nutzlast und vielseitigen Rüstmöglichkeiten. Die in Schwarz beschichteten Elemente verleihen dem LIGERO ein modernes und ansprechendes Aussehen, das nicht nur praktisch, sondern auch ästhetisch überzeugt. Der LIGERO ist die ideale Wahl für alle, die Wert auf Funktionalität, Design und Flexibilität legen.

LEICHTGEWICHT MIT HOHER NUTZLAST

Dank des neuen Leuchtenträgerdesigns ist der LIGERO etwa 5 kg leichter als sein Vorgänger. Trotz des geringeren Eigengewichts bietet er eine beeindruckende Nutzlast von ca. 150 kg. Dies eröffnet zahlreiche Rüstmöglichkeiten, einschließlich spezieller Sets für Fat Bikes und Tricycles.

MAXIMALE FLEXIBILITÄT

Ein herausragendes Merkmal des LIGERO ist seine serienmäßige Teleskopierbarkeit von 600 bis 930 mm. So passt sich der Lastenträger flexibel Ihren Bedürfnissen an und bietet so noch mehr Anwendungsmöglichkeiten.

- o Nutzlast: bis zu 150 kg*
- o Geringes Eigengewicht
- o Viele Transportlösungen
- o Serienmäßig teleskopierbar von 600 - 930 mm
- o Ohne Werkzeug abnehmbar
- o Inkl. Standardaufnahmelemente

* Eigengewicht inkl. Rüstsatz, ohne Aufnahmelemente und Rahmenverlängerungen - oder Verstärkungen.

Traglast 150 kg. Farbe schwarz. Material Aluminium und Edelstahl. Maße ca. 1,96 x 0,6 - 0,9 m (B x T).



NEU

| Ausführung | Gewicht (kg) | Art.-Nr. | Preis |
|-------------------------------|--------------|----------|----------|
| für 2 Fahrräder | 27 | 9949528 | 1.484,00 |
| für 3 Fahrräder | 31 | 9949529 | 1.583,00 |
| für 4 Fahrräder | 34 | 9949531 | 1.682,00 |
| für 1 Roller | 35 | 9949532 | 1.484,00 |
| für 1 Roller + 1 Fahrrad | 38 | 9949533 | 1.583,00 |
| für 1 Roller + 2 Fahrräder | 41 | 9949534 | 1.682,00 |
| für 1 Fat Bike + 1 Fahrrad | 29 | 9949535 | 1.561,00 |
| für 2 Fat Bikes | 31 | 9949536 | 1.638,00 |
| für 2 Fat Bikes + 1 Fahrrad | 36 | 9949537 | 1.737,00 |
| für 2 Fat Bikes + 2 Fahrräder | 38 | 9949538 | 1.836,00 |
| für 1 Trike/Tricycle | 30 | 9949539 | 1.583,00 |

Die technisch zulässige Gesamtmasse des Fahrzeugs sowie die technisch zulässige Gesamtmasse auf der Achse dürfen nicht überschritten werden. Nachträglich am Fahrzeug angebrachtes Zubehör verringert die Zuladungsmöglichkeit und beeinflusst die Achslasten. Nachträgliche Änderungen am Fahrzeug (z. B. Ablostung), die die Massewerte des Fahrzeugs beeinflussen, liegen im Verantwortungsbereich des Fahrzeughalters. Weitere Hinweise & Erläuterungen zur Gewichtsthematik finden Sie in den Verkaufsunterlagen und auf den Websites der Hersteller.

3 LASTENTRÄGER VELO

MAXIMALER KOMFORT - MODERNES DESIGN

LEICHTIGKEIT KOMBINIERT MIT STABILITÄT

Trotz seiner leichten Bauweise ist der VELO sehr stabil. Die hohe Nutzlast von max. 80 kg reicht aus, um bis zu 3 Fahrräder oder E-Bikes sicher zu transportieren. Erleben Sie maximalen Komfort, Leichtigkeit, Qualität und modernes Design.

MEHR KOMFORT DURCH EINFACHE BEDIENUNG

Die Transportplattform lässt sich mühelos hochklappen. Das spart bei Nichtgebrauch Platz. Dank des neuen Einhebel-Klappmechanismus klappt der Lastenträger automatisch an.

- o Nutzlast: 80 kg
- o Fahrradschienen und Haltearme mit Ratschen-Schnellverschluss
- o Viele Transportmöglichkeiten
- o Ohne Werkzeug abnehmbar
- o Inkl. Standard-Aufnahmeelement

* Eigengewicht inkl. Rüstsatz, ohne Aufnahmeelemente sowie Rahmenverlängerungen oder -verstärkungen.

Traglast 80 kg. Farbe schwarz. Material Aluminium und Edelstahl. Maße ca. 1,8 x 0,8 m (B x T).



| Ausführung | Gewicht (kg) | Art.-Nr. | Preis |
|--|--------------|----------------|-----------------|
| für 2 Fahrräder oder E-Bikes | 24 | 9949553 | 1.407,00 |
| für 3 Fahrräder | 26 | 9949554 | 1.506,00 |
| für 2 Fahrräder oder 2 E-Bikes mit LED Beleuchtung | 24 | 9949555 | 1.539,00 |
| für 3 Fahrräder mit LED Beleuchtung | 26 | 9949556 | 1.638,00 |

4 AUFFAHRRAMPE FÜR VELO LASTENTRÄGER

Auffahrrampe für Velo Lastenträger inkl. 3 Halter.

Farbe silber. Material Aluminium/Edelstahl. Länge 1,75 m. Gewicht 2,6 kg.

9949557 111,00



5 MOTORRAD- UND FAHRADTRÄGER TYP UNIVERSAL S/A (STARR/ABNEHMBAR)

Dieses Trägersystem besteht aus fahrzeugspezifischen Stahl-Aufnahmen (ca. 8 kg), die am Chassis bzw. an der Rahmenverlängerung des Wohnmobils angeschraubt werden und dem abnehmbaren Träger selbst (ca. 22 kg). Durch das geringe Gewicht des Aluminiumträgers lässt er sich leicht und mit wenigen Handgriffen am Fahrzeug anbringen und abnehmen. Erweiterbar bis 4 Fahrräder oder Roller mit Fahrrad.

- Traglast kann je nach Rahmenverlängerung variieren.
- o Eigengewicht ca. 22 kg Träger (+ fahrzeugspezifische Aufnahmen)
 - o Lieferumfang vormontierter Träger inkl. Beleuchtung mit 13(8)-poligem Anschlussstecker, fahrzeugspez. Aufnahmen, Auffahrschiene, Wandhaltesystem, Befestigungsset und Haltearme für 1 Roller/Motorrad, ECE-Gutachten

Traglast max. 170 kg (Hinterachslast des Mobils beachten)*. Maße 180 cm x 66 cm (B x T). Passend für Wohnmobile mit AL-KO-Rahmenverlängerung oder Rahmenverlängerung, die für die Aufnahme einer AHK oder eines Lastenträgers vorgesehen ist.

9988100 1.639,00

6 1 SATZ ADAPTERPLATTEN (o. Abb.)

Für Mobile, bei denen der Stoßfänger die Rahmenverlängerung verdeckt und die Stahlaufnahmen tiefer montiert werden müssen.

9988101 152,00



7 MOTORRAD- UND FAHRADTRÄGER TYP UNIVERSAL HY/A (HYDRAULISCH ABSENKBAR/ABNEHMBAR)

Der absenkbare/abnehmbare Motorradträger wird zum Beladen bis auf den Boden abgesenkt. Nach Befestigung des Rollers/Motorrads wird der Träger mittels Hydraulik-Fußpumpe leicht und bequem nach oben gepumpt bis er mechanisch verriegelt. Der Träger kann mit wenigen Handgriffen abgenommen bzw. angebracht werden. Traglast kann je nach Rahmenverlängerung variieren.


- o Eigengewicht ca. 54 kg Träger (+ fahrzeugspezifische Aufnahmen)
- o Lieferumfang vormontierter Träger inkl. Beleuchtung mit 13(8)-poligem Anschlussstecker, kurze Auffahrschiene, Wandhaltesystem, Befestigungsset und Haltearme für 1 Roller/Motorrad, ECE-Gutachten

Traglast max. 170 kg (Hinterachslast des Mobils beachten)*. Maße Breite 200 x 74 cm (B x T). Passend für Wohnmobile mit AL-KO-Rahmenverlängerung, die für die Aufnahme einer AHK oder eines Lastenträgers vorgesehen ist.

9988081 3.212,00

* Bzgl. der Traglast der Motorradträger sind die Herstellerangaben des Reisemobils über die Belastbarkeit der Hinterachse zu beachten.

**Mehr Weih-tec Zubehör
finden Sie auf S.359**



1 TELESKOPELEITER THULE VAN

9-stufige Teleskopleiter für einfachen Zugang zu dachmontiertem Zubehör.

- o Sicher montiert mit Hilfe des Befestigungs-Kits
- o Sicher und stabil auf den meisten Untergründen
- o Ausziehbar auf 2,6 m
- o Druckluftsystem für sicheres Zusammenschieben

Lieferumfang Teleskopleiter, Magnetbefestigung, Packtasche. Traglast 150 kg. Material Aluminium. Maße 49 x 264/75 x 7 cm (B x H x T). Gewicht 8,1 kg.

9940912 436,00



2 MAGNETBEFESTIGUNGSKIT

Universelles Magnet-Befestigungs-Set, das auf Stahloberflächen einfach befestigt und leicht wieder abgenommen werden kann.

Lieferumfang inkl. Aufbewahrungstasche. Material Aluminium. Maße 66 x 10 x 8 cm (B x H x T). Gewicht 1,2 kg.

9940913 173,00



5 DELUXE DJ

Neue Handhabung auch für die speziellen Leitern für Sprinter, Crafter und Transit. Eine universelle Struktur passend für alle Modelle und spezielle Befestigungsstangen für jeden Fahrzeugtyp können separat erworben werden. Befestigungsprofile:

- o Kit Bars Deluxe Sprinter/Crafter 2006 - 2016
- o Kit Bars Deluxe Crafter ab 2017
- o Kit Bars Deluxe Transit ab 2014

Material Aluminium. Traglast 100 kg. Gewicht 5,5 kg.



| Kit Bars passend für | Farbe | Art.-Nr. | Preis |
|--|------------|----------------|---------------|
| Sprinter ab 2006/ Crafter 2006 - 2016 | deep black | 9948681 | 248,00 |
| Crafter ab 2017 | deep black | 9948682 | 248,00 |
| Transit ab 2014 | deep black | 9948683 | 248,00 |
| Sprinter ab 2006/ Crafter ab 2006/ab 2016 | eloxiert | 9948849 | 223,00 |
| Crafter ab 2017 | eloxiert | 9948852 | 223,00 |
| Transit ab 2014 | eloxiert | 9948853 | 223,00 |



3 TELESKOPELEITER

Die kompakte Leiter für den Innen- und Außenbereich. Zusammengefahren lässt sie sich leicht transportieren und platzsparend verstauen.

Traglast 150 kg. Material Aluminium. Maße 45 x 221/76 x 8 cm (B x H x T). Gewicht 6,8 kg.

9944384 282,00



4 ANBINDUNGSLEISTE GECKO

Ergänzungsset zur Teleskopleiter 9944384. Sicherer Halt im und am Fahrzeug dank integrierter Haken und rutschhemmender Teller.

Lieferumfang 2 x Tellerfuß, Anbindungsleiste, 2 x Lager. Maße 46 x 10 x 10 cm (B x H x T). Gewicht 0,6 kg.

9944388 88,50



| Heckleiter | Farbe | Art.-Nr. | Preis | Heckleiter komplett passend für |
|------------|------------|----------------|---------------|------------------------------------|
| Deluxe DJ | deep black | 9948684 | 419,00 | Deluxe DJ Sprinter/ Crafter |
| | | | | Deluxe DJ Crafter |
| | | | | Deluxe DJ Transit |
| Deluxe DJ | eloxiert | 9948848 | 358,00 | Deluxe DJ Sprinter/ Crafter |
| | | | | Deluxe DJ Crafter |
| | | | | Deluxe DJ Transit |



6 HECKLEITER DELUXE DJ DUCATO

Werden komplett mit den Fixing-Bar Profilen zur sicheren Befestigung an der linken Hecktüre verschraubt.

Passend für Fiat Ducato, Citroën Jumper und Peugeot Boxer ab 2006 und Ford Transit mit doppelter Hecktüre ab 2006 bis 2011.

Traglast 100 kg. Material Aluminium. Maße 80 x 188 x 15 cm (B x H x T). Gewicht 6,5 kg.

deep black **9943309 602,00**
silber **9943308 534,00**



8 HECKLEITER DELUXE DJ H3

Werden komplett mit den Fixing-Bar Profilen zur sicheren Befestigung an der linken Hecktüre verschraubt.

Passend für Fiat Ducato, Citroën Jumper und Peugeot Boxer ab 2006.

Traglast 100 kg. Material Aluminium. Maße 80 x 202 x 15 cm (B x H x T). Gewicht 6,9 kg.

deep black **9943312 629,00**
silber **9943311 547,00**



7 DICHTUNG DUST GUARD

Dichtung für das Fixing-Bar, die Carry-Bike sowie die Leitern Deluxe. Durch Hinzufügung an die Leisten wird die Ansammlung von Schmutz verhindert.

9941699 46,00



BRUNER

9 LEITER LADDY ALCOVE AIR

Die Laddy Alcove Air ist eine revolutionäre Lösung, die ausgezeichneten Komfort und Vielseitigkeit bietet. Sie ermöglicht den mühelosen Zugang zu Dachzelten oder Etagenbetten und erleichtert wichtige Wartungs- und Reparaturarbeiten am Fahrzeug.

Traglast 150 kg. Material Aluminium. Maße geöffnet 36 x 210 x 6 cm (B x H x T), geschlossen 36 x 67 x 6 cm (B x H x T). Gewicht 4,5 kg.

9949604**146,00**

BRUNER

10 TELESKOPLEITER LADDY AIR

Teleskopierbare Leiter mit neu entwickelter luftunterstützter Soft Close-Technologie. Leicht zu transportieren, höhenverstellbar, ausgestattet mit rutschfesten Gummimischonern für mehr Sicherheit. Sehr kompakt.

Traglast 150 kg. Material Aluminium. Maße geöffnet 47 x 293 x 8,4 cm (B x H x T). Maße geschlossen, 47 x 75 x 8,4 cm (B x H x T). Gewicht 7,5 kg.

9943993**191,00**FIAMMA
*home is everywhere***11 ALKOVENLEITER DELUXE 4B**

Ideal für Einstieg ins Alkovenbett, 4 Trittstufen, abnehmbar, mit Einhängehaken.

Traglast 150 kg. Material Aluminium. Maße 150 x 35 cm (L x B). Gewicht 2,4 kg.

9992292**174,00**

HYMER

12 EINHÄNGELLEITER LIGHT

Für den sicheren Aufstieg in das Fahrzeughochdach oder den Alkoven inklusive Einhängelager (9980235) und Tellerfüßen (flexibler Anstellwinkel möglich).

Traglast 100 kg. Farbe natur eloxiert. Material Aluminium. Maße 148 x 29 cm (L x B). Gewicht 1,6 kg.

9941756**94,50**

HYMER

13 EINHÄNGELLEITER FÜR ALKOVEN UND HUBBETT

Alu-Leiter mit Einhängesystem zum nachträglichen Einbau für den sicheren Zugang zum Alkoven- und Hubbett. Inkl. Einhängelager (9980237).

Traglast 100 kg. Material Aluminium. Breite 28,5 cm. Trittläche 25 x 5 cm (B x T).

| Länge (cm) | passend für senkrechte Höhen von - bis (cm) | Art.-Nr. | Preis |
|------------|---|----------------|---------------|
| 111 | 107 - 109 | 9980230 | 104,00 |
| 120 | 116 - 118 | 9980231 | 110,00 |
| 129 | 124 - 127 | 9980232 | 110,00 |
| 138 | 133 - 136 | 9980233 | 118,00 |
| 147 | 142 - 145 | 9980234 | 121,00 |



HYMER

14 KLAPPLEITER, ZWEITEILIG

Klappleiter inkl. Einhängehaken, 2 Einhängelager, Tellerfüße.

Traglast 130 kg. Material Aluminium. Packmaß 119 x 79 x 107 cm (B x H x T). Maße 30 x 153 x 8 cm (B x H x T).

Länge 153 cm. Gewicht 1,5 kg.

9949263**208,00**

Länge 203 cm. Gewicht 2,2 kg.

9949264**229,00**

Basisschiene

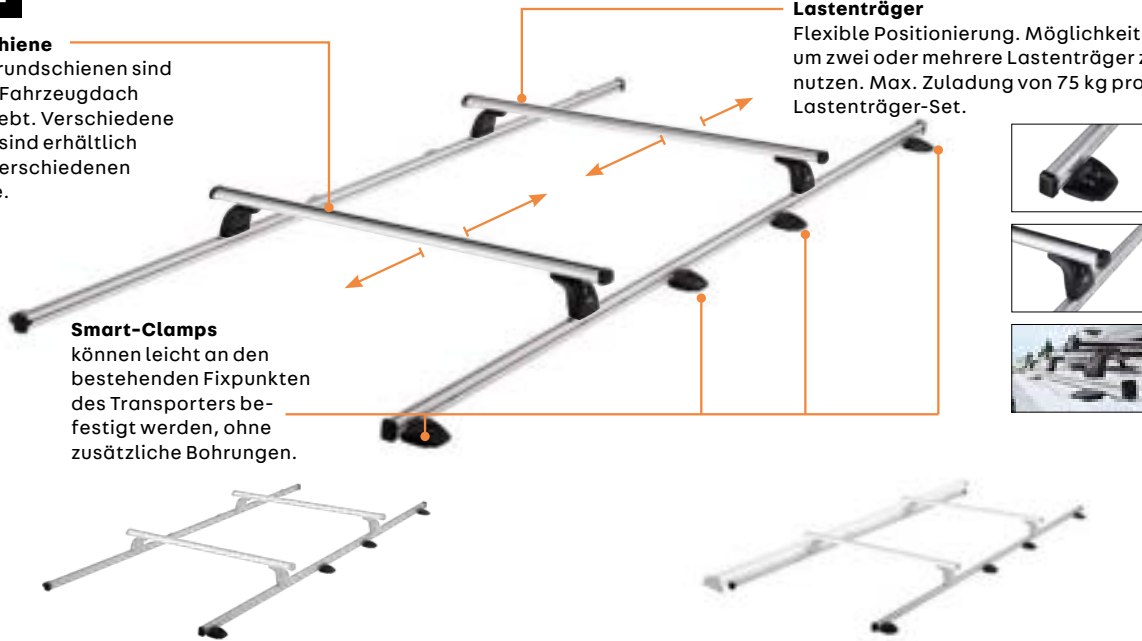
Beide Grundschienen sind auf das Fahrzeugdach aufgeklebt. Verschiedene Längen sind erhältlich für die verschiedenen Modelle.

Smart-Clamps

können leicht an den bestehenden Fixpunkten des Transporters befestigt werden, ohne zusätzliche Bohrungen.

Lastenträger

Flexible Positionierung. Möglichkeit um zwei oder mehrere Lastenträger zu nutzen. Max. Zuladung von 75 kg pro Lastenträger-Set.



1 BASISSCHIENE LÄNGSTRÄGER THULE SMARTCLAMP SYSTEM

Das Dachträgersystem kann einfach ohne Bohren installiert werden, indem die Smart Clamps an den vorhandenen Fixpunkten des Transporters montiert werden. Die beiden Basisschienen werden auf das Fahrzeugdach geklebt und mit den Smart Clamps verbunden, um sich perfekt in das Fahrzeugdach einzufügen. Das Thule SmartClamp System ist passend für H2 Ducato, Jumper, Boxer Kastenwagen ab 2006 und Movano ab 2021. Die Short ist eine kurze Version mit Befestigung an nur 4 Fixierungspunkte und passt bei H2-L2/L3/L4. Passt auch in Kombination mit Thule Markise 6200/6300.

Material Aluminium. Farbe silber.


| Modell | Traglast (kg) | Gewicht (kg) | Länge (cm) | Fixierungs- punkte | Lasten- träger | Art.-Nr. | Preis |
|--------|---------------|--------------|------------|--------------------|----------------|----------------|---------------|
| Short | 100 | 9,2 | 164 | 4 | 2 | 9948574 | 447,00 |
| H2L2 | 150 | 9 | 283 | 6 | 4 | 9940933 | 526,00 |
| H2L3 | 200 | 11 | 344 | 8 | 6 | 9940934 | 593,00 |
| H2L4 | 200 | 12 | 378 | 8 | 6 | 9940935 | 604,00 |

2 BASISSCHIENE LÄNGSTRÄGER THULE SMARTCLAMP SYSTEM IM KOMBINATION MIT DACHMARKISE 6300/6200

Einfach anzubringende Dachträger-Basisschienen für Vans in Kombination mit dem Thule Omnistor 6300 Pack. Passend für Ducato-, Jumper- und Boxer Kastenwagen mit Dachhöhe H2 ab Baujahr 2006 und Opel Movano H2 ab 2021.

Material Aluminium. Farbe silber.

| Modell | Gewicht (kg) | Länge (cm) | Art.-Nr. | Preis |
|--------|--------------|------------|----------------|---------------|
| H2L2 | 9 | 283 | 9940921 | 481,00 |
| H2L3 | 11 | 344 | 9940922 | 526,00 |
| H2L4 | 12 | 378 | 9940923 | 537,00 |



3 - 4 DACHRELING / QUERTRÄGER DELUXE

3 THULE DACHRELING DELUXE

Standardlänge 3 Meter, ganz einfach auf die gewünschte Länge anzupassen.

Traglast 70 kg. Länge 3 m. Material eloxiertes Aluminium. Lieferung paarweise.

| | | |
|--------|----------------|---------------|
| weiß | 9990868 | 268,00 |
| silber | 9994058 | 268,00 |

4 QUERTRÄGER DACHRELING DELUXE

Inhalt 2 Stück. Länge 2,5 m. Traglast 70 kg. Material Aluminium.

| | |
|----------------|---------------|
| 9993915 | 268,00 |
|----------------|---------------|

5 UMBBAUSATZ FÜR MARKISENADAPTER VOR 2017 (o. Abb.)

Dieser Umbausatz wird benötigt, wenn vor März 2017 eine Omnistor Dachmarkise an ihrem Fahrzeug montiert wurde und ein Dachträgersystem nachgerüstet werden soll.

| | |
|----------------|--------------|
| 9940979 | 72,00 |
|----------------|--------------|



6 DACHTRÄGERSYSTEM THULE FIXPOINT EVO

Ein Set mit vier einfach anzubringenden Füßen für das Thule Evo Dachträgersystem für Fahrzeuge mit integrierten Fixpunkten, T-Profil oder speziellen Trägerbefestigungspunkten.

- o Ergonomischer Drehmomentbegrenzerschlüssel zeigt an, wenn der Träger sicher und ordnungsgemäß an Ihrem Fahrzeug befestigt ist
- o Wird mit Thule One-Key Verriegelungen (im Lieferumfang enthalten) am Fahrzeug befestigt

| Modell | Gewicht (kg) | Art.-Nr. | Preis |
|-----------------|--------------|----------------|---------------|
| Ford Transit H3 | 7,8 | 9949148 | 464,00 |
| VW California | 7,8 | 9948576 | 464,00 |


7 DACHTRÄGERSYSTEM THULE PROBAR FLEX

Die Dachträger-Lastenträger für Vans erlauben die Befestigung von Thule Dachzubehör.

- o Kompatibel mit dem Thule SmartClamp-System auf dem Fahrzeug
- o Set mit zwei Lastenträgern zur Befestigung an den Basisschienen
- o Flexible Position der Lastenträger auf den Basisschienen, um Hindernissen auf dem Dach auszuweichen
- o Abschließbar zum Schutz vor Diebstahl

Traglast 75 kg pro Lastenträger-Set. Länge 150 cm.

| Modell | Gewicht (kg) | Art.-Nr. | Preis |
|-------------------|--------------|----------------|---------------|
| Hoch +/- 13 cm | 7,9 | 9940977 | 459,00 |
| Niedrig +/- 10 cm | 8,3 | 9940978 | 459,00 |



8 DACHTRÄGERSYSTEM ROOF RAIL DUCATO H2/H3

Passend für Fiat Ducato, Peugeot Boxer und Citroen Jumper ab 06/2006. Die Montage erfolgt ohne Bohren an den Originalbefestigungspunkten. Durch die serienmäßig angebrachten Adapter kann die Fiamma Markise F65S/F80S angebracht werden. Inkl. 4 Querverstärker, auf denen Solarzellen oder Dachboxen montiert werden können.

Traglast 150 kg. Material Aluminium.

| | | |
|--|----------------|-----------------|
| Fahrzeufl. 541 - 599 cm H2 / 12 kg / deep black | 9943889 | 1.053,00 |
| Fahrzeufl. 541 - 599 cm H2 / 12 kg / aluminium | 9904828 | 883,00 |
| Fahrzeufl. 636 cm H2 / 13,5 kg / aluminium | 9906525 | 1.042,00 |
| Fahrzeufl. 599 - 636 cm H3 / 14,2 kg / aluminium | 9918171 | 1.077,00 |



9 TRÄGERSYSTEM FIXING BAR PRO L

Tragegange kürzbar. Ideal für Solarzellen oder Dachboxen geeignet.

Lieferumfang 1x Profil, 2x Befestigungsmaterial (weiß), 1x Gummidistanzstück. Traglast 50 kg pro Paar. Material eloxiertes Aluminium. Länge 2,4 m. Gewicht 1,5 kg.

9982025

88,50



10 - 12 THULE FORCE XT

- o Optimal ausgenutzter Platz für zahlreiche Fahrzeugmodelle
- o Einfache Montage dank PowerClick-Schnellbefestigungssystem
- o Die integrierte Drehmomentanzeige meldet per Klickgeräusch, wenn die Box ordnungsgemäß montiert ist, und sorgt so für eine schnelle und sichere Befestigung
- o Bequemes Öffnen und Schließen sowie Schutz des Thule Comfort Key dank LockKnob
- o Von beiden Seiten des Fahrzeugs leichter Zugang zu allen Bereichen der Box durch DualSide-Öffnung
- o Uneingeschränkter Zugang zum Kofferraum durch die nach vorn verlagerte Position auf dem Fahrzeugdach

Farbe schwarz matt.



10 THULE FORCE XT S

Traglast 75 kg. Volumen 300 l. Maße Außen 139 x 89,5 x 39 cm (L x B x H), Innen 127 x 78 x 34 cm (L x B x H). Höhe über Querstrebe 39 cm. Gewicht 14,3 kg.

9934194

531,00

11 THULE FORCE XT L

Traglast 75 kg. Volumen 450 l. Maße Außen 190 x 84 x 46 cm (L x B x H), Innen 177 x 73 x 41 cm (L x B x H). Höhe über Querstrebe 43 cm. Gewicht 18,7 kg.

9943136

681,00

12 THULE FORCE XT XL

Traglast 75 kg. Volumen 500 l. Maße Außen 210 x 86 x 44 cm (L x B x H), Innen 197 x 75 x 39 cm (L x B x H). Höhe über Querstrebe 41 cm. Gewicht 21,3 kg.

9943803

792,00



13 THULE MULTILIFT

- o Montage an Garagendecken/Carports
- o Einfaches Anheben der Last mit Hilfe des Haltebügels
- o Funktioniert perfekt mit Dachboxen, Kajaks, Surfbrettern usw.

Lieferumfang ohne Dachbox. Traglast 100 kg. Gewicht 3,4 kg.

9941479

180,00



Sitzbezüge aus Baumwoll-Velours

Sitzbezüge schützen Ihre wertvollen Originalpolster gegen Verschmutzung und Abnutzung. Die sorgfältige Materialauswahl aus sehr schwerem Velours erhöht den Fahrkomfort und das Wohlbefinden auf langen Reisen. Die Bezüge aus Velours sind problemlos in der Maschine zu reinigen. Eine schnelle Montage, neutrale Farbauswahl und ein fairer Preis zeichnen diese Sitzbezüge aus. Geeignet für Sitze mit aufgesetzter Kopfstütze, Hochlehnersitze und Sitze mit integriertem Gurtsystem. Die neuen 2-teiligen Sitzbezüge aus Velours ermöglichen eine deutlich einfachere Handhabung und bessere Passform.

Material Velours: 100 % Baumwolle.



Velours sand

Velours anthrazit

Passend für AGUTI- und MERCEDES-Sitze und Armlehnen



1 AGUTI SITZ „GIS-LINER“

- o AGUTI-Logo an Lehne oder Sitzfläche
- o Integrierte, halbrunde Kopfstützenkontur
- o Gurtsystem seitlich an der Rückenlehne
- o Verbaut in: Adria, Bavaria, Carado, Bürstner, Dethleffs, Forster, Frankia, LeVoyageur, Hymer, LMC, Pilote, Rapido, Sunlight u.v.m.

1 Sitzbezug ohne Armlehnenbezüge

| | | |
|-------------------|----------------|---------------|
| Velours anthrazit | 9942309 | 123,00 |
| Velours sand | 9942311 | 123,00 |

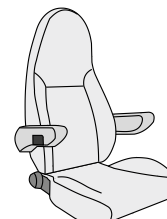


2 AGUTI SITZ „GIS-LINER DELUXE“

- o AGUTI-Logo an Lehne oder Sitzfläche
- o Integrierte, eckige Kopfstützenkontur
- o Gurtsystem seitlich an der Rückenlehne
- o Verbaut in integrierten Fahrzeugen von Elnagh, Hymer Exsis, Laika, McLouis, Mobilvetta bis 2016

1 Sitzbezug ohne Armlehnenbezüge

| | | |
|-------------------|----------------|---------------|
| Velours anthrazit | 9942312 | 123,00 |
| Velours sand | 9942313 | 123,00 |



3 AGUTI SITZ „MILAN UND MILAN BASIC“

- o AGUTI-Logo an Lehne oder Sitzfläche
- o Integrierte, halbrunde Kopfstützenkontur
- o Ohne Gurtsystem
- o Verbaut in Fahrzeugen von Adria, Carthago, Dethleffs, Frankia, LMC

1 Sitzbezug ohne Armlehnenbezüge

| | | |
|-------------------|----------------|---------------|
| Velours anthrazit | 9942314 | 109,00 |
| Velours sand | 9942315 | 109,00 |



4 AGUTI SITZ „LOUNGE“

- o AGUTI-Logo an Lehne oder Sitzfläche
- o Integrierte, eckige Kopfstützenkontur
- o Gurtsystem seitlich an der Rückenlehne
- o Verbaut in integrierten Fahrzeugen von Hymer B-Klasse von 2009 - 2021

1 Sitzbezug ohne Armlehnenbezüge

| | | |
|-------------------|----------------|---------------|
| Velours anthrazit | 9942316 | 123,00 |
| Velours sand | 9942317 | 123,00 |



5 AGUTI SITZ „ROADLINER“

- o AGUTI-Logo an Lehne oder Sitzfläche
- o Integrierte, eckige Kopfstützenkontur
- o Gurtsystem seitlich an der Rückenlehne
- o Verbaut in integrierten Fahrzeugen von Carthago

1 Sitzbezug ohne Armlehnenbezüge

| | | |
|-------------------|----------------|---------------|
| Velours anthrazit | 9942318 | 123,00 |
| Velours sand | 9942319 | 123,00 |

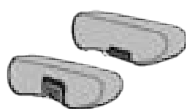


6 MERCEDES SPRINTER-SITZ

- o Halbversenkte Kopfstütze
- o Vertikal verstellbare Oberschenkelauflage
- o Ohne Gurtsystem
- o Lieferung inkl. Kopfstützenbezug
- o Verbaut in Fahrzeugen von Hymer

1 Sitzbezug ohne Armlehnenbezüge

| | | |
|-------------------|----------------|---------------|
| Velours anthrazit | 9944586 | 148,00 |
|-------------------|----------------|---------------|



7 AGUTI ARMLEHNE „00“

- o Komplett mit Stoff gepolstert
- o Mit Verstellrad

1 Paar Armlehnenbezüge

| | | |
|-------------------|----------------|--------------|
| Velours anthrazit | 9942321 | 52,50 |
| Velours sand | 9942322 | 52,50 |



8 AGUTI ARMLEHNE „BASIC“

- o Deckel mit Stoff gepolstert
- o Mit Verstellrad und Kunststoffschale

1 Paar Armlehnenbezüge

| | | |
|-------------------|----------------|--------------|
| Velours anthrazit | 9942324 | 52,50 |
| Velours sand | 9942323 | 52,50 |



9 AGUTI ARMLEHNE „SMART“ MERCEDES ARMLEHNE AB 07/2018

- o Deckel mit Stoff gepolstert
- o Mit Kunststoffschale
- o Ohne Verstellrad

1 Paar Armlehnenbezüge

| | | |
|-------------------|----------------|--------------|
| Velours anthrazit | 9944588 | 53,00 |
|-------------------|----------------|--------------|

Passend für FORD-Sitze und Armlehnen



ART

10 „TRANSIT“ FAHRGESTELL
 o Ab 05/2015
 o Mit integrierter Kopfstütze
 o Ohne Gurtsystem
 o Verbaut in: Benimar, Forster, Roller Team, Chausson u.v.m.

1 Sitzbezug ohne Armlehnenbezüge
 anthrazit **9949087** **97,50**



ART

11 „TRANSIT“ FAHRGESTELL
 o Ab 05/2015
 o Mit aufgesteckter Kopfstütze
 o Ohne Gurtsystem
 o Verbaut in: Dethleffs, Forster u.v.m.
 Lieferumfang: mit Kopfstützenbezug.

1 Sitzbezug ohne Armlehnenbezüge
 Velours anthrazit **9944587** **136,00**



ART

12 ARMLEHNEN FÜR „TRANSIT“
 o Ab 05/2015

1 Paar Armlehnenbezüge
 Velours anthrazit **9944589** **53,00**

Passend für FIAT-Sitze und Armlehnen



ART

13 „DUCATO“ FAHRGESTELL AB 2014
 Verbaut in: Adria, Bavaria, Bürstner, Carado, Carthago, Chausson, Challenger, Dethleffs, Forster, Frankia, LMC, Knaus, Hymer, Pilote, Roller Team, Rapido, Sunlight u.v.m.

1 Sitzbezug ohne Armlehnenbezüge
 Velours anthrazit **9942325** **109,00**
 Velours sand **9942326** **109,00**




darunter befindet sich dieser Sitz → 

ART

14 „DUCATO“ FAHRGESTELL BIS 2014
 Verbaut in: Adria, Bavaria, Bürstner, Carado, Carthago, Chausson, Dethleffs, Forster, Frankia, LMC, Hymer, Pilote, Roller Team, Rapido, Sunlight u.v.m.


1 Sitzbezug ohne Armlehnenbezüge
 Velours anthrazit **9942344** **106,00**
 Velours sand **9942345** **106,00**



ART

15 „DUCATO“ FAHRGESTELL BIS 2014
 Verbaut in: Adria, Bavaria, Bürstner, Carado, Carthago, Chausson, Dethleffs, Forster, Frankia, LMC, Hymer, Pilote, Roller Team, Rapido, Sunlight, u.v.m.

1 Sitzbezug ohne Armlehnenbezüge
 Velours anthrazit **9942342** **99,00**
 Velours sand **9942343** **99,00**



ART

16 „M+S“ ARMLEHNE AB 07/2010
 o Komplet mit Stoff gepolstert
 o Mit Verstellrad an der Stirnseite


1 Paar Armlehnenbezüge
 Velours anthrazit **9942329** **53,00**
 Velours sand **9942331** **53,00**



ART

17 Velour Armlehnenbezüge für Fiat Chassis ab 7/2006
 Velours anthrazit **9942327** **53,00**
 Velours sand **9942328** **53,00**

1 1 Paar Armlehnenbezüge für ISRI und SKA ab 7/2006
 Velours anthrazit **9942334** **53,00**
 Velours sand **9942335** **53,00**



ART

17 Velour Armlehnenbezüge für Fiat Chassis ab 7/2006
 Velours anthrazit **9942327** **53,00**
 Velours sand **9942328** **53,00**

1 1 Paar Armlehnenbezüge für ISRI und SKA ab 7/2006
 Velours anthrazit **9942334** **53,00**
 Velours sand **9942335** **53,00**

Passend für ISRI-Sitze und Armlehnen



ART

18 1000/518 VON 07/2002 – 06/2006
 o Verbaut in Fahrzeugen von Hymer
 o Lehnenhöhe 90 cm


1 Sitzbezug ohne Armlehnenbezüge
 Velours anthrazit **9942336** **106,00**
 Velours sand **9942337** **106,00**



ART

19 1000/518 VON 07/1994 – 06/2002
 o Verbaut in: Hymer, Hobby
 o Lehnenhöhe 76 cm

1 Sitzbezug ohne Armlehnenbezüge
 Velours anthrazit **9942338** **106,00**
 Velours sand **9942339** **106,00**



ART

20 ISRI ARMLEHNENBEZÜGE BIS 06/2006
 Velours anthrazit **9942340** **53,00**
 Velours sand **9942341** **53,00**

Passend für MAN und VW-Sitze und Armlehnen



ART

21 „MAN TGE“ UND „VW CRAFTER“
 Verbaut in: Adria, Affinity, Knaus, Westfalia, Wiemobil u.v.m.

1 Sitzbezug ohne Armlehnenbezüge
 anthrazit **9948630** **122,00**



ART


22 „MAN TGE“ UND „VW CRAFTER“ ARMLEHNENBEZÜGE
 Verbaut in: Adria, Affinity, Knaus, Westfalia, Wiemobil u.v.m.

1 Paar Armlehnenbezüge
 Velours anthrazit **9948631** **47,50**



HINDERMANN

23 ÜBERWURF FÜR FAHRZEUGSITZ
 Dieser Überwurf aus Frotttestoff ist ein Schutz vor Verschmutzung und Abnutzungserscheinungen auf Ihrem Sitz. Der Bezug wird einfach über die Kopfstütze gehangen und über dem Sitz ausgebreitet.
 Material 100 % Baumwolle.
 anthrazit **9943597** **55,00**



IMMER SICHER UND BEQUEM UNTERWEGS!

Drehkonsolen für alle gängigen Fahrzeuge, technisch ausgereift, robust und langlebig. Leichte Bedienbarkeit, hohe Sicherheit, stabile, geprüfte Konstruktion. Passend zu allen Sportcraft-Sitzen und vielen Originalsitzen.

A/G:

A = Allgemeine Betriebserlaubnis

G = Gutachten / Bestätigung durch TÜV oder DEKRA

O = Originalsitz

FS = Fahrersitz

S = Sportscraftsitz

BFS = Beifahrersitz

1 PASSEND FÜR FIAT-DUCATO, CITROEN JUMPER, PEUGEOT BOXER AB 07/2006 – TYP X250

| Artikel und Montagehinweis | A/G | O | S | Art.-Nr. | Preis |
|---|-----|---|---|----------------|---------------|
| Niedriger Sitzkasten – Mont. anstelle Orig. Untergestell. Höhe – 40 mm gegenüber Originalgestell* | G | x | x | 9990094 | 339,00 |
| Standardadapter für S.x Sitze – Montage zwischen Sitz und Gleitschienen | G | | x | 9994962 | 316,00 |
| Gleitschienen mit Hebel für Längsverstellung Sportscraft Sitze mit Adapter 9994962 | | | x | 9938279 | 173,00 |
| Drehkonsole mittig drehend – Mont. zw. Untergestell u. Gleitschienen | G | x | | 9990955 | 383,00 |
| Drehkonsole versetzt dr. – Fahrerseite – Mont. zw. Untergestell u. Gleitschienen | G | x | | 9992577 | 383,00 |
| Drehkonsole versetzt dr. – Beifahrerseite – Mont. zw. Untergestell u. Gleitschienen | G | x | | 9992578 | 383,00 |

2 PASSEND FÜR FIAT-DUCATO, CITROEN JUMPER, PEUGEOT BOXER AB 2002 BIS 2006 – TYP 244

| Artikel und Montagehinweis | A/G | O | S | Art.-Nr. | Preis |
|---|-----|---|---|----------------|---------------|
| Niedriger Sitzkasten – Montage anstelle d. Original Untergestell. Höhe – 60 mm gegenüber Originalgestell* | A/G | x | x | 9969714 | 288,00 |
| Drehkonsole mittig drehend – Mont. zw. Untergestell u. Gleitschienen | A | x | | 9969710 | 333,00 |
| Drehkonsole versetzt drehend – BFS Mont. zw. Untergestell u. Gleitschienen | A | x | | 9969712 | 333,00 |

3 PASSEND FÜR FIAT-DUCATO, CITROEN JUMPER, PEUGEOT BOXER AB 1995 – 2002 – TYP 230

| Artikel und Montagehinweis | A/G | O | S | Art.-Nr. | Preis |
|---|-----|---|---|----------------|---------------|
| Niedriger Sitzkasten – Montage anstelle d. Original Untergestell. Höhe – 60 mm gegenüber Originalgestell* | A/G | x | x | 9969718 | 288,00 |
| Drehkonsole – mittig drehend – Montage auf Original Fiat Sitzkasten | G | x | | 9962560 | 475,00 |

4 PASSEND FÜR FORD-TRANSIT AB 2004 BIS 2013

| Artikel und Montagehinweis | A/G | O | S | Art.-Nr. | Preis |
|---|-----|---|---|----------------|---------------|
| Drehkonsole mittig drehend – Montage mit Gleitschienen 9969694 FS | A | | x | 9969692 | 434,00 |
| Drehkonsole mittig drehend – Montage mit Gleitschienen 9969694 BFS | A | | x | 9969693 | 434,00 |
| Drehkonsole mittig dr. – FS Mont. zw. Originalsitzkasten u. Ford-Gleitsch. (nicht f. Fahrz. m. Handbremse rechts verwendb.) | A | | x | 9969726 | 453,00 |
| Drehkonsole mittig dr. – BFS Mont. zw. Org. Sitzkasten u. Ford-Gleitschienen | A | | x | 9969727 | 453,00 |

*Einbau nur wenn keine Batterie unter dem Sitz ist.

**Bei Verwendung für den Fahrersitz Adapter 9922231 mit bestellen

5 PASSEND FÜR RENAULT MASTER, OPEL MOVANO, NISSAN INTERSTAR AB 2010 TYP X62

| Artikel und Montagehinweis | A/G | O | S | Art.-Nr. | Preis |
|---|------|---|---|----------------|---------------|
| Drehkonsole versetzt dr. – Fahrerseite | n.v. | x | | 9962015 | 454,00 |
| Drehkonsole versetzt dr. – Beifahrerseite | n.v. | x | | 9962016 | 454,00 |

6 PASSEND FÜR IVECO-DAILY AB 2000 (AB 2016 FÜR SITZE MIT SPURBREITE GLEITSCHIENEN 260 MM, NICHT PASSEND FÜR SPURBREITE GLEITSCHIENEN 320 MM)

| Artikel und Montagehinweis | A/G | O | S | Art.-Nr. | Preis |
|---|-----|---|---|----------------|---------------|
| Adapterkonsole – Montage auf Originalgleitschienen | A | | x | 9969725 | 223,00 |
| Drehkonsole Fahrer und Beifahrerseite Montage auf Originalgleitschienen | A/G | x | | 9969724 | 357,00 |

7 PASSEND FÜR VW T5 / T6

| Artikel und Montagehinweis | A/G | O | S | Art.-Nr. | Preis |
|---|-----|---|---|----------------|---------------|
| Drehkonsole SPORTSCRAFT Fahrer- und Beifahrerseite für VW T5/T6 | A | x | | 9943783 | 388,00 |
| Safebox SPORTSCRAFT für VW T5/T6 | A | x | | 9943784 | 292,00 |
| Handbremsadapter SPORTSCRAFT VW T5 für Fahrerseite | | x | x | 9922231 | 33,00 |

8 PASSEND FÜR VW CRAFTER BIS 2016 UND MERCEDES SPRINTER (906 NCV) 2006-2019

| Artikel und Montagehinweis | A/G | O | S | Art.-Nr. | Preis |
|--|-----|---|---|----------------|---------------|
| Drehkonsole Fahrerseite – Montage auf Org. Sitzkasten (nur bei Höhe 300 mm) | A | x | | 9969730 | 443,00 |
| Drehkonsole Beifahrers. – Mont. a. Org. Sitzk. – nicht mögl. b. eingeb. Zusatzbatterie | A | x | | 9969731 | 431,00 |

9 UNIVERSAL – EINBAUFÄHIGKEIT UND TÜV / DEKRA-ABNAHME KUNDENSEITIG

| Artikel und Montagehinweis | A/G | O | S | Art.-Nr. | Preis |
|--|------|---|---|----------------|--------------|
| Gleitschienen zur Längsverstellung – Mont. zw. Sitz und Adapter bzw. Drehkonsole wenn erforderlich | n.v. | | x | 9902606 | 98,00 |

10 PILOTENSITZ S5.1

Der ideale Sitz für ermüdungsfreies Reisen in Wohnmobilen, Transportern und Kleinbussen. Ergonomie nach den neuesten wissenschaftlichen Erkenntnissen.

- o Pulverbeschichteter Stahlrahmen
- o Rückenlehnenverstellung mittels Schnellverstellung
- o Integrierte Kopfstütze
- o Höhenverstellbare Armlehnen

Material Bezug 100 % Polyester. Höhe 92 cm. Lehnenhöhe 82 cm. Sitzbreite mit Armlehnen 62 cm. Sitztiefe 52 cm. Gewicht ca. 16 kg.

- Phoenix braun beige **9940824 858,00**
Atlantik blau **9940825 858,00**
Tavoc 2 schwarz grau **9940822 857,00**
Ara schwarz grau **9940823 857,00**



Ara schwarz grau

11 PILOTENSITZ S10.1

Automotives Design und optimierte Ergonomie. Armlehnen in Rückenlehne integriert – hierdurch größerer Durchgang in den Wohnbereich bei maximaler Sitzbreite. Schnellverstellung der Rückenlehne in Segmenten von weniger als 2°. Rückenlehne bis zur Horizontalen nach vorne klappbar.

Material Bezug 100 % Polyester. Höhe 92 cm. Lehnenhöhe 82 cm. Sitzbreite mit Armlehnen 60 cm. Sitztiefe 52 cm. Gewicht ca. 18 kg.

Farbe Tavoc 2 schwarz grau.

- Fahrerseite **9940838 1.446,00**
Beifahrerseite **9940839 1.446,00**

Farbe Ara schwarz / grau

- Fahrerseite **9936574 1.439,00**
Beifahrerseite **9936575 1.439,00**



Tavoc 2 schwarz grau



SITBACK

12 RÜCKENKISSEN AIR 3D

- o SITBACK® - „Air“ Bequemes, aufpumpbares Rückenkissen
- o Durch die Klettbefestigung ist das Kissen individuell höhenverstellbar
- o Dank patentiertem Befestigungssystem einfach auf Vorder- und Rücksitzen montierbar

Farbe schwarz. Material Bezug 83 % Polyester, 17 % Baumwolle. Maße 31 x 26 x 4/7 cm (B x H x T). Gewicht 450 g.

- 9941339 62,00**



SITBACK

13 KEILKISSEN BASIC 3D

- o SITBACK® - „Basic“ - Das hochwertige Keilkissen ist dank effektivem Befestigungssystem auf alle Sitze montierbar.
- o Entlastet die Wirbelsäule

Farbe schwarz. Material Bezug 83 % Polyester, 17 % Baumwolle. Maße 34/44 x 2/5,5 x 42 cm (B x H x T). Gewicht 400 g.

- 9941340 65,00**



SITBACK

14 KEILKISSEN BASIC SCHMAL 3D

- o SITBACK® - „Basic schmal“ - Die richtige Grundlage für ergonomisches Sitzen.
- o Entlastet die Wirbelsäule
- o Gibt beim Autofahren sicheren Halt
- o Robust und pflegeleicht

Farbe schwarz. Material Bezug 83 % Polyester, 17 % Baumwolle. Maße 31/36 x 5,5 x 42 cm (B x H x T). Gewicht 300 g.

- 9943407 69,50**



SITBACK

15 SITZAUFLAGE AIR FIT UP 3D

- o Das SITBACK® AIR FIT UP ist für alle Auto- und Wohnmobilsitze (ausgenommen Schalen Sitze) geeignet und dank durchdachtem Befestigungssystem schnell montierbar auf fast allen zweigeteilten Sitzen.
- o Inkl. je zwei anpassbaren Seitenkontur- u. Lordoselufthblasen

Farbe schwarz. Material Bezug 83 % Polyester, 17 % Baumwolle, Schaumstoffkern 100 % Polyurethan. Maße Rückenfläche 49 x 61 x 5,5 cm (B x H x T), Seitenfläche 2 - 7 cm Hub.

- 9949088 157,00**



SITBACK

16 SITZAUFLAGE BASIC LIGHT 3D (AKTIV)

- o SITBACK® - „Basic light 3D (Aktiv)“
- o Gesundes, ergonomisches Sitzen
- o Robust und pflegeleicht
- o Verstellbares Keil- und Rückenkissen
- o Inkl. Aktivkohlematte

Farbe schwarz. Material Bezug 83 % Polyester, 17 % Baumwolle. Maße 44 x 5,5 x 55 cm (B x H x T). Gewicht 0,9 kg.

- 9943457 83,00**



SITBACK

17 NACKENKISSEN NECK 3D

- o SITBACK® - „Neck“
- o Ergonomische Ergänzung zu Ihrer Kopfstütze
- o Bequemes Nackenkissen für einen besseren Sitzkomfort

Farbe schwarz. Material Bezug 83 % Polyester, 17 % Baumwolle. Maße 28 x 27 x 4,5 cm (B x H x T). Gewicht 200 g.


- 9941342 40,50**



1 TÜRVORHANG

Für Caravans, Reisemobile, Zelte, Vorzelte und vieles mehr. Schützt vor Fluginsekten, Sonneneinstrahlung und unerwünschten Blicken. Kann mit der Schere auf die gewünschte Länge zugeschnitten werden.

Flauschvorhang (100 % Polypropylen)



weiß / grau / blau



weiß / silber / anthrazit



grau / weiß gefleckt



grau / weiß

Kordelvorhang (100 % Polyester)



silber / weiß




anthrazit / silber



weiß / silber / braun



blau / weiß / grau



beige / braun




grün / weiß

PVC-Vorhang



weiß / silber



schwarz / grau

| Typ | Farbe | Maße (B x H cm) | Art.-Nr. | Preis |
|----------------|-------------------------------|-----------------|----------------|---------------|
| Flauschvorhang | weiß / grau / blau | 56 x 185 | 9965115 | 35,50 |
| Flauschvorhang | weiß / grau / blau | 56 x 205 | 9965116 | 38,00 |
| Flauschvorhang | weiß / grau / blau | 100 x 205 | 9965117 | 56,50 |
| Flauschvorhang | weiß / silber / anthrazit | 56 x 185 | 9965135 | 35,50 |
| Flauschvorhang | weiß / silber / anthrazit | 56 x 205 | 9965136 | 38,00 |
| Flauschvorhang | weiß / silber / anthrazit | 100 x 205 | 9965137 | 56,50 |
| Flauschvorhang | weiß / silber / braun | 56 x 185 | 9965155 | 35,50 |
| Flauschvorhang | weiß / silber / braun | 56 x 205 | 9965156 | 38,00 |
| Flauschvorhang | weiß / silber / braun | 100 x 205 | 9965157 | 56,50 |
| Flauschvorhang | blau / weiß / grau | 56 x 185 | 9965133 | 35,50 |
| Flauschvorhang | blau / weiß / grau | 56 x 205 | 9965134 | 38,00 |
| Flauschvorhang | blau / weiß / grau | 100 x 205 | 9965132 | 56,50 |
| Flauschvorhang | grau / weiß gefleckt | 56 x 185 | 9965152 | 35,50 |
| Flauschvorhang | grau / weiß gefleckt | 56 x 205 | 9965153 | 38,00 |
| Flauschvorhang | grau / weiß gefleckt | 100 x 205 | 9965151 | 56,50 |
| Flauschvorhang | grau / weiß | 56 x 185 | 9965123 | 35,50 |
| Flauschvorhang | grau / weiß | 56 x 205 | 9965124 | 38,00 |
| Flauschvorhang | grau / weiß | 100 x 205 | 9965122 | 56,50 |
| Flauschvorhang | grün / weiß | 56 x 185 | 9948707 | 36,50 |
| Flauschvorhang | grün / weiß | 56 x 205 | 9948708 | 38,00 |
| Flauschvorhang | grün / weiß | 100 x 205 | 9948709 | 57,00 |
| Flauschvorhang | beige / braun | 56 x 185 | 9948704 | 35,50 |
| Flauschvorhang | beige / braun | 56 x 205 | 9948705 | 35,00 |
| Flauschvorhang | beige / braun | 100 x 205 | 9948706 | 57,00 |
| Kordelvorhang | silber / weiß | 60 x 190 | 9940164 | 55,50 |
| Kordelvorhang | silber / weiß | 100 x 220 | 9940165 | 102,00 |
| Kordelvorhang | neu anthrazit / silber | 60 x 190 | 9949628 | 55,50 |
| Kordelvorhang | neu anthrazit / silber | 100 x 220 | 9949627 | 102,00 |
| PVC Vorhang | weiß / silber | 60 x 190 | 9943566 | 56,00 |
| PVC Vorhang | weiß / silber | 100 x 220 | 9943565 | 95,00 |
| PVC Vorhang | schwarz / grau | 60 x 190 | 9943559 | 57,00 |
| PVC Vorhang | schwarz / grau | 100 x 220 | 9943558 | 95,00 |



2 TÜRVORHANG BAND LUX

Stilvoller UV-beständiger und abwaschbarer Vorhang. Länge und Breite kürzbar.

- o Leicht im Gewicht
- o Geräuschlos beim Durchgehen
- o Für innen und außen geeignet
- o Bewährter Schutz vor Fluginsekten, Sonneneinstrahlung, Hitze und unerwünschten Einblicken
- o Frischluftdurchlässig

Farbe transparent. Material 100 % Polychlorid (PVC).

| Maße (B x H cm) | Art.-Nr. | Preis |
|-----------------|----------------|--------------|
| 54 x 170 | 9942369 | 44,00 |
| 60 x 190 | 9942370 | 57,50 |
| 100 x 220 | 9942371 | 82,00 |
| 120 x 230 | 9942372 | 97,50 |

3 – 12 FAHRZEUGMATTEN

Farbe Nadelfilz anthrazit, Gummimatten schwarz. Material Nutzschiicht Nadelfilz 100 % Polypropylen.



3 PASSEND FÜR FIAT DUCATO/ CITROEN JUMPER/PEUGEOT BOXER (X250)

| | Nadelfilz | | Gummi-Matte | |
|------------------|----------------|--------------|----------------|--------------|
| | Art.-Nr. | Preis | Art.-Nr. | Preis |
| AB 06/2014 | | | | |
| Universalschnitt | 9948613 | 78,50 | 9917296 | 94,50 |

4 PASSEND FÜR FIAT DUCATO/ CITROEN JUMPER/PEUGEOT BOXER (X250) 07/2006 – 05/2014

| | Nadelfilz | | Gummi-Matte | |
|------------------|----------------|---------------|----------------|--------------|
| | Art.-Nr. | Preis | Art.-Nr. | Preis |
| Universalschnitt | 9948609 | 87,50 | 9917296 | 94,50 |
| Dethleffs | 9948612 | 104,00 | 9917296 | 94,50 |
| Hymer integriert | 9948603 | 80,50 | 9917296 | 94,50 |
| LMC Explorer | 9948605 | 80,50 | 9917296 | 94,50 |

5 PASSEND FÜR FIAT DUCATO/ CITROEN JUMPER/PEUGEOT BOXER (230/244) 03/1994 – 06/2006

| | Nadelfilz | | Gummi-Matte | |
|----------------------|----------------|--------------|----------------|--------------|
| | Art.-Nr. | Preis | Art.-Nr. | Preis |
| Universalschnitt | 9948606 | 57,50 | 9914650 | 94,50 |
| Dethleffs / Bürstner | 9948610 | 72,50 | 9914650 | 94,50 |
| Capucine Hymer | 9948607 | 72,50 | 9914650 | 94,50 |
| Hymer integriert | 9948608 | 59,50 | 9914650 | 94,50 |

6 PASSEND FÜR FORD TRANSIT AB 07/2014

| | Nadelfilz | | Gummi-Matte | |
|------------------|----------------|--------------|----------------|---------------|
| | Art.-Nr. | Preis | Art.-Nr. | Preis |
| Universalschnitt | 9948615 | 97,50 | 9917298 | 146,00 |

HEOSdoor mat[®]

13 FUSSABTRETER FÜR FAHRERHAUS-EINSTIEGE

Nadelfilz passgenau geformt für das Fahrerhaus. Anbringung mit vorgeklebtem Klettband. Hält Schmutz und Wasser draußen. Durch die ringsum laufende Kettelung franst der Fußabtreter nicht aus.

Lieferumfang 2 Stück für Fahrer- und Beifahrerseite. Material Nutzschiicht 100 % Polypropylen.

| passend für | Baujahr | Art.-Nr. | Preis |
|--------------------------------|----------------|----------------|--------------|
| Fiat Ducato (230/244) | 1994 – 2006 | 9914678 | 33,50 |
| Fiat Ducato (230/290) | 2006 – 08/2019 | 9914640 | 33,50 |
| Fiat Ducato 290 | ab 09/2019 | 9943152 | 33,50 |
| Ford Transit | ab 2000 | 9914643 | 33,50 |
| Mercedes Sprinter | 2006 – 02/2018 | 9914642 | 33,50 |
| Mercedes Sprinter | ab 03/2018 | 9943151 | 33,50 |
| Renault Master/Opel Movano | 2000 – 2010 | 9914644 | 33,50 |
| Iveco Daily | 2000 – 2014 | | |
| Renault Master/ Opel Movano | 2010 – 2024 | 9917407 | 33,50 |
| VW T5/T6 (3-teilig) | | 9940449 | 66,50 |

7 PASSEND FÜR FORD TRANSIT 06/2006 – 06/2014

| | Nadelfilz | |
|------------------|----------------|--------------|
| | Art.-Nr. | Preis |
| Universalschnitt | 9948604 | 90,00 |

8 PASSEND FÜR FORD CUSTOM AB 04/2012

| | Nadelfilz | | Nadelfilz | |
|------------------------------------|----------------|--------------|----------------|--------------|
| | Art.-Nr. | Preis | Art.-Nr. | Preis |
| mit Schaltgetriebe (ab 04/2012) | 9949085 | 62,00 | | |
| mit Automatikgetriebe (ab 04/2012) | | | 9949086 | 62,00 |

9 PASSEND FÜR MERCEDES SPRINTER W907 AB 07/2018

| | Nadelfilz | | Gummi-Matte | |
|------------------|----------------|--------------|----------------|--------------|
| | Art.-Nr. | Preis | Art.-Nr. | Preis |
| Universalschnitt | 9948618 | 78,00 | 9943342 | 93,00 |

10 PASSEND FÜR MERCEDES SPRINTER W910 AB 07/2018

| | Nadelfilz | | Gummi-Matte | |
|------------------|----------------|--------------|----------------|--------------|
| | Art.-Nr. | Preis | Art.-Nr. | Preis |
| Universalschnitt | 9948617 | 78,00 | 9943342 | 93,00 |

11 PASSEND FÜR RENAULT MASTER AB 07/2014

| | Nadelfilz | | Gummi-Matte | |
|------------------|----------------|---------------|----------------|---------------|
| | Art.-Nr. | Preis | Art.-Nr. | Preis |
| Universalschnitt | 9948616 | 123,00 | 9917303 | 256,00 |

12 PASSEND FÜR VW CRAFTER/ MAN TGE AB 06/2017 MIT STANDHEIZUNG

| | Nadelfilz | | Gummi-Matte | |
|------------------|----------------|---------------|----------------|---------------|
| | Art.-Nr. | Preis | Art.-Nr. | Preis |
| Universalschnitt | 9948619 | 162,00 | 9944592 | 114,00 |





WIGO

1 MOSKITONETZ

Was gibt es Schöneres, als laue Sommernächte am See – bei offenen Türen und Fenstern. Damit Sie bei dieser Gelegenheit aber nicht von wildgewordenen Insekten heimgesucht werden, empfehlen wir Ihnen unseren MOSKITOSCHUTZ: perfekte Passform, kinderleicht zu installieren – und nicht mehr wegzudenken. Eingenähtes Magnetband, leichte und schnelle Montage, passend für Ducato, Peugeot u. Citroen ab 06/2006.

Farbe schwarz. Material 100 % Glasfaser. Lieferumfang Moskitonetz, Packtasche.

| Passend für Modell | Art.-Nr. | Preis |
|---------------------------------------|----------------|---------------|
| Hecktür H2 | 9944580 | 369,00 |
| Seitenfenster Beifahrer-/ Fahrerseite | 9944581 | 127,00 |

TECON COVERCRAFT

3 MOSKITONETZ

Moskitonetz Hecktüre Fiat/Citroen/Peugeot X250, X290 mit Hochdach H2, Anbringung ohne Bohren oder Kleben, von oben wie von unten zu öffnen, Einhandbedienung beim Beladen/Entladen, leichter Türgriff-Zugang (Notausgang!). Durch asymmetrische Ausführung und beidseitige Verwendbarkeit für jeden Möbelausbau geeignet.

Farbe grau, schwarz. Material Glasfasergewebe mit UV-stabilisierter PVC-Beschichtung Glasfasergewebe mit UV-stabilisierter PVC-Beschichtung. Gewicht 0,9 kg.

Passend für Modell

| | | |
|---|----------------|---------------|
| Hecktüre, Fiat Ducato X250 /X290 ab 2007/2014 | 9984957 | 288,00 |
|---|----------------|---------------|



HINDERMANN

4 FLIEGENSCHUTZTÜR

Plissierte Insektengaze ist besser sichtbar und sehr dekorativ. Besonders anwenderfreundlich (auch für Kinder). Geräuschlose Bedienung. Position der Zugleiste stufenlos einstellbar (keine Feder). Kassette inklusive Zugleiste nur 5 cm breit. Breite kürzbar

Hellgrau (RAL 7047)

| Maße (B x H x T cm) | Art.-Nr. | Preis |
|---------------------------|----------------|---------------|
| 65 x 175 x 5,8 | 9960841 | 302,00 |
| 65 x 185 x 5,8 | 9960842 | 313,00 |
| 65 x 193,5 x 8,5 | 9960843 | 335,00 |
| 65 x 175 x 6,8 neu | 9984974 | 306,00 |
| 65 x 185 x 6,8 neu | 9984975 | 317,00 |

HINDERMANN

2 INSEKTENSCHUTZVORHÄNGE

Bei dem Material handelt es sich um ein engmaschiges, flammhemmendes Gewebe. Es schirmt bis zu 65 % der Sonnenstrahlen ab.

- o Für Camper Vans und baugleiche Fahrzeuge
- o Ein Hängeschrank ist für die Montage kein Hindernis
- o Gute Luftzirkulation und Durchsicht
- o Geöffneter Durchgang lässt sich durch Magnet halten
- o Mehrwege-Reißverschluss von außen und innen zu bedienen

Farbe grau. Material 100 % Polyester.

| Passend für Modell | Baujahr | Ausführung | Art.-Nr. | Preis |
|--------------------------------|-------------|--------------------------------------|----------------|---------------|
| Fiat Ducato | ab 2007 | Hecktür hoher Türausschnitt H2 | 9943181 | 324,00 |
| Fiat Ducato | ab 2007 | Hecktür Standard Türausschnitt H1 | 9943175 | 324,00 |
| Fiat Ducato 250/290 | 2007 – 2014 | Hecktür hoher Türausschnitt H3 | 9949201 | 335,00 |
| Fiat Ducato | ab 2007 | Schiebetür hoher Türausschnitt H2/H3 | 9943179 | 335,00 |
| Fiat Ducato | ab 2007 | Schiebetür Standard Türausschnitt H1 | 9943182 | 335,00 |
| Ford Transit | ab 2014 | Hecktür hoher Türausschnitt H3 | 9949196 | 335,00 |
| Renault Master | ab 2024 | Hecktür | 9949198 | 331,00 |
| VW T5/T6 (California/Multivan) | - | Hecktür | 9943173 | 324,00 |



HINDERMANN

5 HECKFLIEGENSCHUTZTÜR

Die leichtgewichtige Fliegengittertür bietet die Möglichkeit, einen weiten Blick auf die Natur zu genießen, ohne sich Gedanken über Mücken und andere Schädlinge im Fahrzeuginneren zu machen. Die gebogene Kassette und die Zugstange sorgen dafür, dass die Tür nur ein Minimum an Innenraum beansprucht. Trotz der Größe arbeitet der Fliegenschutz ruhig und leise. Einfache Installation mit vorkonfektioniertem Kit und Clips.

Ausführung Heckklappe. Farbe schwarz.

| Passend für Modell | Maße (B x H cm) | Gewicht (kg) | Art.-Nr. | Preis |
|----------------------------|-----------------|--------------|----------------|---------------|
| Ducato / Jumper / Boxer H1 | 150,5 x 149,4 | 3,8 | 9948757 | 703,00 |
| Ducato / Jumper / Boxer H2 | 150,5 x 176,5 | 4,0 | 9937552 | 747,00 |

HINDERMANN

6 ALUSCHWELLE

Die Fliegenschutztür kann zusätzlich mit einer speziellen Schwelle (Breite 75 cm), um Leitungen und Kabel durchzuführen, ausgerüstet werden. Dadurch erhöht sich die Fliegenschutztür mit Schwelle um 3,6 cm.

9960849 107,00

Grundpreis pro 1 Meter = 142,63



**7 FLIEGENGITTER FLY TEC FT200**

Einfach plissierter hochwertiger Insektenschutz passend für Schiebetüren des Fiat Ducato H2 X250-/X290-Modelle und baugleicher Fahrzeuge. Die Fliegengitter bedecken die Tür vollständig und bieten wirkungsvollen Schutz vor Insekten.

- o Praktische Bedienung mit nur einer Hand
- o Schnelle Montage
- o Version rechts (Linkslenker)

Maße 124,4 x 175,7 x 3,9 cm (B x H x T). Gewicht 3,8 kg.

9922182 544,00

**8 FLIEGENSCHUTZTÜRE REMICARE II**

Weißer Aluminiumrahmen mit äußerst strapazierfähigen Plisee. Seitliche Abschlüsse verhindern das Eindringen unwillkommener Insekten. Mit Möglichkeit, einen Kabelkanal zu verlegen.

| Maße (B x H x T cm) | Art.-Nr. | Preis |
|---------------------|----------------|---------------|
| 65 x 180 x 5,8 | 9943752 | 277,00 |
| 65 x 200 x 5,8 | 9943754 | 292,00 |
| 65 x 185 x 9,2 | 9943753 | 293,00 |
| 65 x 200 x 9,2 | 9943755 | 313,00 |

**9 FLIEGENSCHUTZTÜR**

Leichte Schiebetüren Fliegengitter-Lösung für Camper Vans. Einfache Installation mit vorkonfektioniertem Kit und Clips. Leichte und langlebige Aluminium- und Composite-Konstruktion. Der gefalzte Rand des oberen Profils bietet Schutz vor Kopfverletzungen.

- o Für Seitentür links und rechts verwendbar

| Passend für Modell | Maße (B x H cm) | Gewicht (kg) | Art.-Nr. | Preis |
|--|-----------------|--------------|----------------|---------------|
| Ducato / Boxer / Jumper H1 / L2 / L3 / L4 | 118,5 x 144,6 | 3,0 | 9950969 | 703,00 |
| Ducato / Boxer / Jumper H2 + H3 | 118,5 x 173,1 | 3,0 | 9950968 | 736,00 |
| Sprinter / VW Crafter (2006-2017) | 123,4 x 195,9 | 3,0 | 9950967 | 769,00 |
| Sprinter ab 2018 | 123,4 x 195,9 | 3,6 | 9943809 | 769,00 |
| VW T5 / T6 ab 2003, Transporter, Multivan, Caravelle (inkl. Eingangsstufe) | 98,8 x 134,3 | 5,8 | 9943811 | 770,00 |
| VW Crafter / MAN ab 2017 | 126,7 x 188,4 | 4,0 | 9948755 | 769,00 |
| Ford Transit ab 2014 neu | 118,3 x 167,1 | 3,0 | 9984973 | 570,00 |

**10 REMICARE VAN FLIEGENSCHUTZ-TÜRROLLO**

Für verschiedene Fahrzeugtypen.

Farbe Profile RAL 7016, Fliegenschutz schwarz.

| Passend für Modell | Maße (B x H x T cm) | Gewicht ca. (kg) | Art.-Nr. | Preis |
|---|---------------------|------------------|----------------|---------------|
| Fiat Ducato X250 / X290 H1 L1 | 108 x 143,5 x 2,5 | 3,8 | 9940611 | 471,00 |
| Fiat Ducato X250 / X290 H1 L2 | 125 x 143,5 x 2,5 | 3,8 | 9917865 | 471,00 |
| Fiat Ducato X250 / X290 H2/H3 L2/L3/L4 | 125 x 171 x 2,5 | 3,8 | 9918277 | 478,00 |
| Ford Transit Custom Modell V 362 (Nugget) | 106 x 134 x 2,5 | 3,8 | 9940612 | 478,00 |
| Mercedes Sprinter H2 ab 2006 (Baugleich VW Crafter ab Bj 2006-2016) | 136 x 165 x 2,5 | 4,0 | 9950284 | 485,00 |
| Mercedes Sprinter H3 ab 2006 (Baugleich VW Crafter ab Bj 2006-2016) | 136 x 196 x 2,5 | 4,0 | 9950285 | 536,00 |
| VW T5/T6 Transporter Kombi & Kastenwagen | 98 x 140 x 2,5 | 3,8 | 9917866 | 570,00 |
| VW T5/T6 Multivan & Caravelle | 98 x 140 x 2,5 | 3,8 | 9917867 | 570,00 |

**11 REGENABWEISER REMIS CAV NACHRÜSTSET**

Automatisch einklappbarer Regenabweiser für den Fiat Ducato in allen Größen. Die Regenrinne wird fest an der Oberkante des Türausschnitts befestigt und leitet das Wasser vom Fahrzeug weg.

9940963 158,00





Schiebetür



1-teilig



2-teilig



1 THERMOVORHÄNGE FÜR SCHIEBETÜR UND HECKTÜR

Passend für die Türausschnitte des Ducato Typ 250 ab 2007. Die Fliegengittertür kann montiert bleiben, auch bei geschlossener Schiebetür. Die Außenseite ist feuchtigkeitsabweisend. Die 1-teilige Version lässt sich bequem mit zwei Reißverschlüssen von außen öffnen. 2-teilige Version mit Magnetbefestigung.

Material Velours 100 % Polyester.

| Passend für Modell | Ausführung | Farbe | Art.-Nr. | Preis |
|-------------------------|---------------------------------------|----------|----------------|---------------|
| Fiat Ducato (X250) | Schiebetür mit eingebauter Moskitotür | grau | 9917709 | 447,00 |
| Fiat Ducato (X250) | Hecktür einteilig | grau | 9917711 | 324,00 |
| Fiat Ducato (X250) | Hecktür einteilig | beige | 9942278 | 324,00 |
| Fiat Ducato (X250) | Hecktür zweiteilig | grau | 9941760 | 447,00 |
| Fiat Ducato (X250) | Hecktür zweiteilig | beige | 9942099 | 447,00 |
| Ford Transit ab 07/2014 | Hecktür einteilig | grau | 9949215 | 364,00 |
| Fiat Ducato H3 | Hecktür zweiteilig | hellgrau | 9949617 | 447,00 |



2 THERMOVORHANG

Isoliert gegen Kälteeinbruch und Wärmeverlust im Bereich der Verglasung des Armaturenbrettes des Fahrerhauses. Hergestellt aus 8 mm starkem Iso-Sandwichmaterial. Innen ist ein Velours, nach außen eine aluminisierte Polyesterfolie. Einfache Befestigung mittels Druckknöpfen und Lasche für Sonnenblenden.

Material Velours 100 % Polyester.

Passend für Fiat Ducato ab 06/2006 mit Radiozugang.

| | | |
|-----------|----------------|---------------|
| grau | 9997288 | 324,00 |
| hellbeige | 9941736 | 324,00 |



3 THERMOINNENMATTEN SELBSTBAUSET

Für die Eigenfertigung von Thermomatten nach Maß. Inhalt 8-lagige Thermomatte 350 x 155 cm, 30 m Einfassband, 30 Saugnäpfe, Kunststoffolie zu Anfertigung einer Schablone.

9967990 88,00


HINCHERMAN

4 THERMO INNENISOLIERMATTE TRAVEL

Blitzschnelle Befestigungsmöglichkeit (ohne Sauger). Die Matte für die Frontscheibe wird vorne zwischen Frontscheibe und Armaturenräger eingesteckt. Entlang der Oberkante befinden sich zwei Laschen, die zwischen Dachhimmel und Sonnenblenden geschoben werden. Die Matten für die Seitenscheiben des Fahrerhauses werden mittels eingeschweißter Magnete befestigt. Beutel zu Aufbewahrung inklusive.

Material Innenraum aus einer neu konzipierten Thermofolie. Auf einer Seite befindet sich wie üblich eine alubedampfte Polyesterfolie, auf der zum Innenraum gewandten Seite befindet sich eine graue, moderne, textile Oberfläche.

| Passend für Modell | Teile | Art.-Nr. | Preis |
|---------------------------------|----------|----------------|---------------|
| VW T5/T6 Fahrerhaus | 3-teilig | 9943617 | 156,00 |
| VW T5/T6 Wohnraum | 6-teilig | 9948736 | 167,00 |
| Ford Transit ab 2014 Fahrerhaus | 3-teilig | 9949214 | 156,00 |


TEOW COVERCRAFT

5 RUNDUM-ISOLIERUNG FAHRERHAUS

Isoliermatten für Fiat Ducato X250 und X290, Mercedes Sprinter ab 2018, 8-lagig.

- o Strapazierfähig und leicht zu reinigen
- o Umfassende Dämmung aller Fahrerhausseiten und des Fahrerhausbodens
- o Maximaler Erhalt des erwärmten Wohnraums durch Anschmiegern der Isomatte an Scheiben und Armaturenbrett

Fahrerhausboden

| Passend für Modell | Baujahr | Art.-Nr. | Preis |
|-----------------------|---------|----------------|---------------|
| Mercedes Sprinter | ab 2021 | 9944427 | 163,00 |
| Fiat Ducato X250/X290 | | 9932615 | 161,00 |

3-Seiten Isotherm

| Passend für Modell | Baujahr | Art.-Nr. | Preis |
|-----------------------|---------|----------------|---------------|
| Mercedes Sprinter, | ab 2018 | 9944428 | 402,00 |
| Fiat Ducato X250/X290 | | | |

TEOW COVERCRAFT

6 KOMPLETTSET ISOTHERM

Das 8-lagige Komplettsset Isotherm passend für Crosscamp/ Campster/Peugeot Expert/Citroen Jumpy ab 2018.

Lieferumfang Front-, Heck-, alle Seitenscheiben und Seesack. Packmaß 70 x 30 x 30 cm (L x B x H). Gewicht 2,3 kg.

9943781 288,00





1 ISOTHERM DE LUXE

Für die Fahrerhausfenster. Diese 8-lagigen Innenmatten sind der ideale Schutz gegen Hitze und Kälte und dienen zugleich als Sichtschutz. Durch den Einsatz eines achtlagigen Dämmstoffs wird eine hohe Wärmedämmung im Winter erzielt. Die äußere Silberbeschichtung gewährleistet im Sommer eine hohe Sonnenreflexion und verhindert das Aufheizen des Fahrzeugs.

- o Keine Sauger und Kleber
- o Befestigung über Magnete und Spannstäbe



2 ISOTHERM-INNENMATTEN

Diese 8-lagigen Innenmatten sind der ideale Schutz gegen Hitze und Kälte und dienen zugleich als Sichtschutz. Durch den Einsatz eines achtlagigen Dämmstoffs wird eine hohe Wärmedämmung im Winter erzielt. Die äußere Silberbeschichtung gewährleistet im Sommer eine hohe Sonnenreflexion und verhindert das Aufheizen des Fahrzeugs. Die textile Innenseite bietet eine angenehme Haptik und verhindert Schwitzwasser. Befestigung mittels mitgelieferter Saugnapfe. Passend für Fahrzeuge mit Originalfahrerhaus.



3 INNENISOLIERMATTE

Innenisolierung für die Fahrerhauskabine mit Saugnapfbefestigung.

- o Sieben Schichten
- o Reflektierend

Passend für

| | | |
|---|--------------------|---------------|
| Fiat Ducato X250 ab 2014 mit Remis Faltrollo | 9942830 | 339,00 |
| Fiat Ducato X250 ab 2014 ohne Remis Faltrollo | 9942831 | 339,00 |
| Mercedes Benz Marc Polo ab 2014 | 9942832 | 242,00 |
| Ford Transit Custom/ Tourneo / Nugget ab 2024 | neu 9949599 | 289,00 |
| MB Sprinter VS 30 2018 (Wohnmobile ab 2019) | neu 9949601 | 271,00 |

| Passend für Modell | Baujahr | Art.-Nr. | Preis |
|--------------------------------|--------------------------------------|----------------|---------------|
| Fiat Ducato | 1995 – 2006 | 9967631 | 187,00 |
| Fiat Ducato X250 / X290 | ab 2007 | 9967633 | 189,00 |
| Fiat Ducato, X290 | ab 2014 | 9965016 | 204,00 |
| mit Spurhalteassistent | | | |
| Ford Tourneo / Custom / Custom | ab Mj. 2014 (Ford Modell ab 2013) | 9949057 | 216,00 |
| Ford Transit | 2007 – 2014 | 9967847 | 202,00 |
| Ford Transit | ab 2014 | 9965012 | 245,00 |
| Mercedes Sprinter | 2014 – 2017 | 9965009 | 224,00 |
| Mercedes Sprinter | ab 2018 | 9942833 | 288,00 |
| Mercedes Vito/Viano | ab 2014 | 9965015 | 209,00 |
| Renault Trafic | ab 2003 | 9967865 | 189,00 |
| Iveco Daily | ab 2014 | 9944261 | 264,00 |
| VW T5 | | 9965779 | 245,00 |
| VW T6 / T6.1 | | 9948634 | 228,00 |
| mit Standheizung | | | |
| VW T6 / T6.1 | | 9948642 | 228,00 |
| ohne Standheizung | | | |

INTEGRIERTE REISEMOBILE

| Passend für Modell | Baujahr | Art.-Nr. | Preis |
|--------------------------------------|-------------|----------------|---------------|
| Hymermobil B-Class | 2005 – 2006 | 9967833 | 259,00 |
| mit Fahrertüre | | | |
| Hymermobil B-Klasse | 1998 – 2006 | | |
| mit Fahrertüre | | | |
| Hymermobil B-Klasse | 2001 – 2006 | | |
| und B-StarLine mit Fahrertüre | | | |

| Passend für Modell | Baujahr | Art.-Nr. | Preis |
|-----------------------------------|-------------|----------------|--------------|
| Fiat Ducato / Jumper / Boxer X250 | 2006 – 2014 | 9948854 | 85,50 |
| Fiat Ducato / Jumper / Boxer X250 | ab 2014 | 9948855 | 85,50 |
| Ford Custom | ab 2012 | 9948858 | 85,50 |
| Ford Transit | 2006 – 2014 | 9948856 | 85,50 |
| Ford Transit | ab 2014 | 9948857 | 85,50 |
| Mercedes Sprinter / VW Crafter | 2006 – 2018 | 9948864 | 85,50 |
| Mercedes Sprinter | ab 2018 | 9948865 | 85,50 |
| VW Crafter | ab 2018 | 9948863 | 85,50 |
| VW T5/T6 | 2003 – 2022 | 9948859 | 67,50 |



4



5



6



4 – 6 FUSSRAUMISOLIERUNG

Für den Bereich des Fußraumes und dem Fahrerhausboden zwischen den Sitzen. Geeignet für teilintegrierte Reisemobile und Camper Vans.

Material Velours 100 % Polyester.

4 PASSEND FÜR FIAT DUCATO X290

Dreidimensionale Wannenform, mit Aussparung für Getränkehalter.

| | | |
|-----------|----------------|---------------|
| hellgrau | 9940570 | 167,00 |
| hellbeige | 9924838 | 167,00 |
| anthrazit | 9949202 | 167,00 |

5 PASSEND FÜR FIAT DUCATO X250/X290

Mit Aussparung für Getränkehalter, keine Wannenform.

| | | |
|-----------|----------------|---------------|
| anthrazit | 9942273 | 140,00 |
|-----------|----------------|---------------|

6 PASSEND FÜR FIAT DUCATO X250/X290

Ohne Aussparung für Getränkehalter, keine Wannenform.

| | | |
|----------|----------------|---------------|
| hellgrau | 9996945 | 140,00 |
|----------|----------------|---------------|

Mehr Informationen finden Sie online



7 HUBDACHSCHÜRZE THERMOSKIN NT

Thermoskin Zeltbalg-Isolierung Hubdächer-Innenverkleidung. Schützt vor Kondenswasser und unangenehmer Feuchtigkeit.

Lieferumfang inkl. Aufbewahrungstasche. Material Polyethylen / PVC. Packmaß 90 x 35 x 35 cm (L x B x H). Gewicht 2,5 kg.

Passend für

| | | |
|-----------------------|----------------|---------------|
| VW T5 | 9943768 | 359,00 |
| VW T6 (Beach Version) | 9943766 | 359,00 |




8 ZELTBALGISOLIERUNG ISOTHERM

Die 8-lagige Zeltbalgisolierung Isotherm passend für Campster ab 2019 / Crosscamp ab 2020. Die Isoliermatte schützt vor zu starker Erwärmung oder Auskühlung des Aufstelldaches. An allen drei Fensteröffnungen kann man die Isomatte öffnen.

Material 100 % Polyethylen. Lieferumfang Zeltbalgisolierung im Seesack. Packmaß 90 x 35 x 35 cm (L x B x H). Gewicht 2,5 kg.

| | | |
|--|----------------|---------------|
| | 9943780 | 708,00 |
|--|----------------|---------------|



1 FRONTSCHIEBENABDECKUNG

Die hochwertige Frontscheibenabdeckung schützt Ihr Fahrzeug im Winter vor einer eingefrorenen Scheibe und im Sommer vor der Sonne.

Farbe silber. Material Schaumstoff, Aluminium. Randverstärkte gepolsterte Alu-Schaumstofffolie mit Sicherungslaschen, als Isoliermatte verwendbar.

Maße 212 x 70 cm (B x H). Gewicht 73 g.

9949603 16,50

Maße 255 x 100 cm (B x H). Gewicht 140 g.

9944576 18,50



2 FRONTSCHIEBENISOLIERUNG FOUR SEASON UNIVERSAL FÜR INTEGRIERTE REISEMOBILE

Ein innenliegender Gummispanner entlang der Oberkante sorgt für einen dichten Abschluss und ermöglicht eine schnelle Befestigung. Entlang der Unterkante befinden sich vier Abspannlaschen mit Kunststoffösen. In der Regel können die Scheibenwischer mit abgedeckt werden oder auf der Matte als zusätzlicher Halt aufliegen. Die Gummispanner können je nach Bedarf mit der Schere gekürzt werden. Zusätzlich besteht die Option, die Gummispanner an LOXX-Druckknöpfen (optional erhältlich siehe S.92) zu befestigen, deren Unterteile nach eigener Wahl aufgeklebt oder aufgeschraubt werden können.

Material PE. Gewicht 1,8 kg.

247 x 130 cm (B x H)

9948738 101,00

267 x 130 cm (B x H)

9940909 107,00



3 AUSSENISOLIERMATTE FOUR SEASONS

Im Winter isolieren sie gegen Kälte, im Sommer werden Sonnenstrahlen abgehalten, sodass diese nicht den Innenraum aufheizen können. Die Front lässt sich öffnen und man kann das Geschehen außerhalb des Fahrzeugs beobachten. Hergestellt aus einer UV-stabilisierten, wetterfesten, beidseitig mit alubedampfter Polyesterfolie versehenen Thermofolie.

o Für Camper Vans, Teilintegrierte und Alkoven-Reisemobile

| Passend für Modell | Art.-Nr. | Preis |
|---|--------------------|---------------|
| Fiat Ducato 1996 – 2006 | 9993731 | 152,00 |
| Fiat Ducato X250 / X290 ab 2007 | 9993730 | 152,00 |
| Ford Transit (6.) ab 2006 – 2013 | 9994528 | 152,00 |
| Ford Transit (7.) ab 2014 | 9917884 | 152,00 |
| Ford Transit Custom (CamperVan) ab 2024 | 9949204 | 152,00 |
| Mercedes Sprinter (W907 / W910) ab 2018 | 9942634 | 152,00 |
| Peugeot Traveller, Citroen Spacetourer, Toyota Proace, Opel Zafira Life | 9942777 | 152,00 |
| Renault Master III ab 2010 | 9922261 | 152,00 |
| Renault Master III ab 2019 | 9949203 | 152,00 |
| VW Crafter ab 2017 | 9942275 | 152,00 |
| VW T5 / T6 | 9940573 | 152,00 |
| Renault Master IV ab 2024 | neu 9949613 | 152,00 |
| VW T7 Multivan | neu 9949614 | 152,00 |
| VW Caddy | neu 9949615 | 152,00 |

Die technisch zulässige Gesamtmasse des Fahrzeugs sowie die technisch zulässige Gesamtmasse auf der Achse dürfen nicht überschritten werden. Nachträglich am Fahrzeug angebrachtes Zubehör verringert die Zuladungsmöglichkeit und beeinflusst die Achslasten. Nachträgliche Änderungen am Fahrzeug (z. B. Ablösung), die die Massewerte des Fahrzeugs beeinflussen, liegen im Verantwortungsbereich des Fahrzeughalters. Weitere Hinweise & Erläuterungen zur Gewichtsthematik finden Sie in den Verkaufsunterlagen und auf den Websites der Hersteller.



4 FRONTSCHUTZPLANE TYVEK

Die Plane ist leicht zu befestigen und wird einfach in die Türkanten eingehängt und abgespannt. Aus 3-lagigem Non-woven-Material. Zum Lieferumfang gehören Gummispanner (kein Schrauben oder Bohren).

- o Für Camper Vans, Teilintegrierte und Alkoven-Reisemobile
- Farbe hellgrau.

| Passend für Modell | Art.-Nr. | Preis |
|-------------------------------------|----------------|---------------|
| Fiat Ducato X250/290 ab 2007/2014 | 9919103 | 190,00 |
| Ford Transit ab 2014 (7.) | 9943563 | 190,00 |
| Für Integrierte – 2,2 x 2,47 m | 9948739 | 203,00 |
| MB Sprinter W906 2007 – 2017 | 9918291 | 190,00 |
| Renault Master III ab 2019 | 9949209 | 190,00 |
| VW Crafter ab 2017, MAN TGE ab 2018 | 9943576 | 190,00 |

5 FRONTSCHUTZPLANE WINTERTIME

Die Schutzplane ist einteilig gearbeitet und leicht zu befestigen. Sie wird einfach in die leicht geöffneten Türkanten eingehängt und abgespannt. Alle Außenkanten sind sorgfältig eingefasst. Die Abspannlaschen verfügen über den bewährten Zusatzschutz, welcher vor Reibung auf der Lackierung schützt. Aus atmungsaktivem SFS-3-Material der Serie WINTERTIME. Zum Lieferumfang gehören Gummispanner.

- o Für Camper Vans, Teilintegrierte und Alkoven-Reisemobile
- Farbe grau.

| Passend für Modell | Art.-Nr. | Preis |
|---|----------------|---------------|
| Fiat Ducato X250 / X290, Citroen Jumper II, | 9943577 | 134,00 |
| Peugeot Boxer II ab Bj. 2006 | | |
| Renault Master III ab 2019 | 9949211 | 134,00 |
| Renault Master IV ab 2024 | 9949616 | 134,00 |



6 THERMOFENSTERMATTE CLASSIC

Hochwertige Außenisiermatte, welche sich durch gute Isoliereigenschaften im Winter sowie durch ein geringes Gewicht auszeichnet. Das Material ist winterfest und lässt sich auch bei großer Kälte aufrollen oder falten.

- o Blick nach außen durch Öffnen der Front möglich
 - o Für Camper Vans, Teilintegrierte und Alkoven-Reisemobile
- Lieferumfang Gummispanner sowie Tragetasche. Farbe silbergrau.

| Passend für Modell | Art.-Nr. | Preis |
|---|----------------|---------------|
| Fiat Ducato X250 / X290 | 9940976 | 279,00 |
| Ford Transit Custom (CamperVan) ab 2024 | 9949206 | 279,00 |
| Ford Transit ab 2014 | 9943689 | 279,00 |
| Iveco Daily ab 2014 | 9943691 | 279,00 |
| Mercedes Sprinter ab 2018 (W907/W910) | 9942632 | 279,00 |
| Renault Master III ab 2019 | 9949205 | 279,00 |
| VW Crafter ab 2017, MAN TGE ab 2018 | 9942274 | 279,00 |
| VW T5 / T6 | 9942631 | 279,00 |

7 THERMOFENSTERMATTE LUX DUO

Die aus wetterfestem PE bestehende Isiermatte besteht aus zwei separaten Modulen: Fenstermatte (Oberteil) und Unterteil, welche mittels Klettband verdeckt miteinander verbunden werden können. Die Fenstermatte verfügt über einen Klettverschluss und kann somit bei Bedarf geöffnet werden.

- o Für Camper Vans, Teilintegrierte und Alkoven-Reisemobile
- o Zum Lieferumfang gehört ein Aufbewahrungsbeutel

| Passend für Modell | Oberteil | Preis | Unterteil | Preis |
|---------------------------------|----------------|---------------|----------------|---------------|
| Fiat Ducato X250 / X290 ab 2007 | 9917724 | 403,00 | 9912652 | 376,00 |
| Ford Transit ab 07/2014 | 9941011 | 403,00 | 9941012 | 376,00 |
| MB Sprinter ab 2007 | 9917719 | 403,00 | 9917721 | 376,00 |
| Mercedes Sprinter ab 2018 | 9942635 | 403,00 | 9942636 | 376,00 |
| Renault Master III ab 2010 | 9941014 | 403,00 | 9941015 | 376,00 |
| Renault Master III ab 2019 | 9949207 | 403,00 | 9949208 | 376,00 |
| VW Crafter ab 2017, | 9942276 | 403,00 | 9942277 | 376,00 |
| MAN TGE ab 2018 | | | | |
| VW T5 / T6 | 9917732 | 403,00 | 9912654 | 376,00 |



1 AUSSENISOLIERMATTE ISOLUX

Dient zum passgenauen Abdecken der Fahrerhausscheiben-Region der angegebenen Modelle und schützt vor unerwünschtem Einblick, zu starker Erwärmung oder Auskühlung des Fahrerhauses bei längerer Standzeit ebenso wie vor dem Vereisen der Scheiben im Winter. Zusätzlich kann die Front geöffnet werden, damit Tageslicht ins Fahrzeug dringt. Durch das spezielle Material unter der Außenisolierung bleibt die Matte auch im geöffneten Zustand selbst bei starkem Wind formstabil und man kann nach außen schauen, ist aber vor neugierigen Blicken sowie Sonneneinstrahlung geschützt.

- o Mit abklappbarer Front
- o Mit praktischer Seesack-Verpackung
- o Geringes Packmaß trotz starker Isolierung
- o Mit optimierter Türbefestigung für 100 %ige Dichtheit

Farbe mattsilber. Material 60 % Polyethylen, 40 % Polyester (Mehrschicht-Material aus doppelt beschichtetem PE-Gewebe und PES-Dämmung). Gewicht 2,9 kg.

| Passend für Modell | Art.-Nr. | Preis |
|--|--------------------|---------------|
| Fiat Ducato X250 / X290 | 9948635 | 333,00 |
| MB Sprinter ab 2018 (VS 30) | 9948636 | 365,00 |
| Ford Transit ab 2014 | 9949054 | 375,00 |
| VW Crafter | 9949055 | 377,00 |
| Ford Transit Custom / Tourneo / Nugget ab 2024 (Ford-Modell ab 2023) | neu 9949598 | 285,00 |



2 AUSSENISOLIERMATTE ISOLUX FAHRERHAUS

ISOLUX Außenisoleriematte Fahrerhaus passend für Crosscamp, Campster, Peugeot Expert, Peugeot Traveller, Citroen Jumpy (ab 2018), Citroen Spacetourer, Toyota Proace, Opel Vivaro, Opel Zafira Life.

- o Starke und sturmfeste Isolierung bei Hitze und Frost
- o Geringes Gewicht

Farbe silbergrau. Material 60 % Polyethylen, 40 % Polyester (Mehrschicht-Material aus doppelt beschichtetem PE-Gewebe und PES-Dämmung). Packmaß 70 x 23 cm (B x Ø). Gewicht 2,2 kg.

9944431 316,00

3 AUSSENISOLIERMATTE ISOLUX PASSEND FÜR FIAT DUCATO X290

Bodenlang, zweiteilig passend für Fiat Ducato Fahrerhaus X250/ X290. Isoliert das Fahrerhaus gegen Kälte und Hitze einschließlich Sonneneinstrahlung. Einfache und sichere Befestigung durch Einhängen. Verpackt in dauerhaft nutzbarem „Seesack“ mit Schnellverschluss. Oberteil als Isolierung der Fahrerhausscheiben separat nutzbar. Mit optimierter Türbefestigung für 100 %ige Dichtheit.

- o Für Camper Vans und Teilintegrierte Alkoven

Farbe silber/grau. Material 60 % Polyethylen, 40 % Polyester (Mehrschicht-Material aus doppelt beschichtetem PE-Gewebe und PES-Dämmung). Packmaß 80 x 27 cm (B x Ø). Gewicht 7,8 kg.

9940437 670,00



4 ISOLUX AUSSENISOLIERMATTE UNIVERSAL FÜR INTEGRIERTE REISEMOBILE

Durch die Verstellmöglichkeit der Matte an der A-Säule an sehr viele integrierte Modelle passend für z. B. N+B Arto, Bürstner Viseo, LMC Liberty und Explorer, Laika Kreos, Hymer B-Klasse, Excis und Starline, Dethleffs Globebus, Knaus Van-TI und viele weitere Modelle.

- o Keine Veränderung an der Karosserie erforderlich
- o Befestigung mittels Sauger an den Seitenwänden und Scheiben
- o Optimale Wärmedämmung und Kältebeständigkeit
- o Mit praktischer Transport-Verpackung, geringem Packmaß und Gewicht
- o PVC-frei

Material 60 % Polyethylen, 40 % Polyester (Mehrschicht-Material aus doppelt beschichtetem PE-Gewebe und PES-Dämmung). Lieferumfang: Thermomatte einteilig, 4 Schraubsauger, 6 Klarsichtsauger, 4 Kleberonden, Montageanleitung und Transporttasche.

Farbe silber/grau

9965003

619,00



5 WINTERISOLIERMATTEN ISOLUX, 1-TEILIG

Diese qualitativ hochwertigen Winter-Isoliermatten zeichnen sich durch besondere Haltbarkeit und benutzerfreundliche Anbringung aus.

Material 60 % Polyethylen, 40 % Polyester (Mehrschicht-Material aus doppelt beschichtetem PE-Gewebe und PES-Dämmung).

| Passend für Modell | Baujahr | Art.-Nr. | Preis |
|---|-------------------|----------------|---------------|
| Fiat, Peugeot, Citroen | 1995 - 2006 | 9965727 | 231,00 |
| Fiat, Peugeot, Citroen | 2007 - 2014 | 9965791 | 238,00 |
| Fiat, Peugeot, Citroen | ab 2014 | 9965008 | 253,00 |
| Ford Transit | 2000 - 2006 | 9965734 | 238,00 |
| Ford Transit | ab 2014 | 9965006 | 283,00 |
| Ford Transit Custom / Tourneo / Nugget | ab 2014 | 9940434 | 297,00 |
| Iveco | ab 2014 | 9918096 | 327,00 |
| Mercedes Sprinter | ab 2014 | 9965004 | 253,00 |
| Mercedes Sprinter | ab 2018 (MJ 2019) | 9942828 | 290,00 |
| Mercedes Vito / Viano | ab 2014 | 9965005 | 234,00 |
| Renault Master | ab 1998 | 9965735 | 238,00 |
| VW T5 / T6 / T6.1 | - | 9965047 | 298,00 |



6 THERMOMATTE ISOLIGHT

- o Eis- und Sonnenschutz für die Fahrerhausscheiben
- o Leichtes und schnelles Anbringen

Farbe silbergrau. Material doppelt beschichtetes Gewebe aus 100 % Polyethylen.

Passend für

Crosscamp / Campster / Peugeot Expert / Citroen Jumpy ab 2018 / Peugeot Traveller / Citroen Spacetourer / Toyota Proace / Opel Vivaro / Opel Zafira Life
9944429 **133,00**

Fiat Ducato / Citroen Jumper und Peugeot Boxer Mod. ab 2006 und ab 2014
9943782 **128,00**

Ford Transit Custom / Tourneo / Dethleffs Globevan u.a.
9949056 **125,00**





WIGO

1 HECK-ISOLIERMATTE HECK BREAKER

Passen für Ducato Kastenwagen. Diese Isoliermatte schützt effektiv gegen Wind und Kälte. Sie sorgt im Winter für ein angenehmes Klima in Ihrem Kastenwagen. Einfache Montage durch Einhängen - ohne Veränderungen an der Hecktüre.

Farbe silber. Material PVC mit Schaumstoffisolierung.

Maße 174 x 190 cm (B x H). Packmaß 95 x 16 x 28 cm (B x H x T). Gewicht 3,5 kg.

| | | |
|-----------------|----------------|---------------|
| mit Ausschnitt | 9944578 | 403,00 |
| ohne Ausschnitt | 9944579 | 380,00 |



Wigo einteilig



Wigo zweiteilig abklappbar/ abnehmbar

WIGO

2 - 3 ICE BREAKER ONE UND TWO

Diese qualitativ hochwertigen Winter-Isoliermatten zeichnen sich durch besondere Haltbarkeit und benutzerfreundliche Anbringung aus. Das Außenmaterial aus PVC mit Gewebeeinlage (keine Folie!) Mattenmaterial bleibt bis -30°C flexibel.

Material PVC. Lieferumfang Icebreaker, Packsack, Abspannmaterial.

2 ICE BREAKER ONE

| Passend für Modell | Baujahr | Art.-Nr. | Preis |
|--------------------|-------------|----------------|---------------|
| Fiat Ducato | 2007 - 2014 | 9965753 | 380,00 |
| Fiat Ducato | ab 2015 | 9965854 | 380,00 |
| Ford | 2007 - 2014 | 9965754 | 380,00 |
| Ford | ab 2015 | 9944648 | 380,00 |
| MB Sprinter | 2007 - 2014 | 9965756 | 380,00 |
| MB Sprinter | ab 2015 | 9944655 | 380,00 |
| VW T5 | ab 2003 | 9944661 | 380,00 |
| VW T6 | ab 2015 | 9944662 | 380,00 |

3 ICE BREAKER TWO

| Passend für Modell | Baujahr | Art.-Nr. | Preis |
|--------------------|-------------|----------------|---------------|
| Fiat Ducato | ab 2015 | 9965849 | 879,00 |
| Ford | ab 2015 | 9965817 | 879,00 |
| Ford | 2007 - 2014 | 9965994 | 879,00 |
| MB Sprinter | 2007 - 2014 | 9965998 | 879,00 |
| MB Sprinter | ab 2015 | 9944674 | 879,00 |
| VW T5 | ab 2003 | 9944680 | 879,00 |
| VW T6 | ab 2015 | 9944681 | 879,00 |

LOXX



4 LOXX-DRUCKKNOPF UNTERTEIL

Mit selbstschneidender Schraube, 5 Stück inkl. Schlüssel.

Maße Ø 1,6 cm.

9915118 14,00

LOXX



5 LOXX-DRUCKKNOPF OBERTEIL

Große Kappe, Messing vernickelt, 5 Stück inkl. Schlüssel.

9915119 16,50

LOXX



6 LOXX-SPERRVERSCHLUSS

2 Oberteile (kleine Kappe), 2 Schrauben (Länge Gewinde 16 mm) und Schlüssel. Vernickelt.

9915123 15,00

LOXX



7 LOXX-DRUCKKNOPF OBERTEIL

Kleine Kappe, Messing vernickelt, 5 Stück inkl. Schlüssel.

9915229 17,50

LOXX




8 LOXX KUGELPLATTE 24 MM

Rundes Unterteil zum Verkleben ohne Löcher, 5 Stück.

9916909 18,50

HINDERMANN



9 LOXX-SPERRVERSCHLUSS

Zum Befestigen mit einer Hand den Kopf auf das Unterteil drücken, zum Lösen einfach am Druckknopf ziehen.

2 St. **9942643 28,50**
5 St. **9999549 45,00**

HINDERMANN



10 THERMOFOLIE 150 CM BREIT

Luftpolsterverbundfolie mit beidseitig alubedampfter Polyesterfolie.

Länge 25 m.

9967325 22,50

Grundpreis pro 1 m² = 0,60

SPORTSCHAFT



11 SAUGER MIT RING

Zur Befestigung der Isoliermatten für Außenanbringung. Befestigung ohne zu bohren. Für alle Fahrzeuge mit glattem Blech.

Maße Ø 4 cm.

9967850 6,50

TECON COVERCRAFT



12 KLARSICHT-SAUGER MIT ZUGRING

Zur Befestigung der Thermo-Innenvorhänge, ohne zu bohren.

Farbe klar. Inhalt 10 Stück. Maße Ø 37 mm.

9992573 34,50

Die technisch zulässige Gesamtmasse des Fahrzeugs sowie die technisch zulässige Gesamtmasse auf der Achse dürfen nicht überschritten werden. Nachträglich am Fahrzeug angebrachtes Zubehör verringert die Zuladungsmöglichkeit und beeinflusst die Achslasten. Nachträgliche Änderungen am Fahrzeug (z. B. Ablostung), die die Massewerte des Fahrzeugs beeinflussen, liegen im Verantwortungsbereich des Fahrzeughalters. Weitere Hinweise & Erläuterungen zur Gewichtsthematik finden Sie in den Verkaufsunterlagen und auf den Websites der Hersteller.



13 SONNENSCHUTZMATTE SCREEN UNIVERSAL

Diese innovative HINDERMANN Sonnenschutzmatte SCREEN universal gewährt durch ihre speziell gewebte, offenporige Oberfläche einen optimalen Schutz vor Sonneneinstrahlung und unerwünschten Einblicken, lässt aber den Blick von innen nach außen zu.

- o Lackschutz inklusive Abspannlaschen
- o Schnelle Befestigung durch Gummizug

Farbe hellgrau. Maße 2,67 x 1,3 m (B x H). Gewicht ca. 2 kg.

9942637 140,00

Farbe hellgrau. Maße 2,47 x 1,3 m (B x H). Gewicht ca. 1,9 kg.

9948737 135,00



14 SONNENSCHUTZMATTE COVERGLASS

Schützt die Kabine des Fahrzeugs vor Sonneneinstrahlung und UV-Strahlen und sorgt dabei für mehr Privatsphäre. Das System lässt sich schnell und einfach installieren. Das Montagesystem mit Innenverriegelung wirkt als Diebstahlsicherung für das Coverglas. Farbe hellgrau. Material 100 % Polyester mit Außenbeschichtung aus PVC. Lieferumfang Sonnenmatte und Packsack.

| Passend für Modell | Modelljahr | Art.-Nr. | Preis |
|---|------------|----------------|---------------|
| Ducato XL | ab 2006 | 9949189 | 189,00 |
| Ford Transit Custom/Tourneo Custom > 2012 | ab 2012 | 9949186 | 201,00 |
| Ford Transit MK8 H2 - H3 > 2014 | - | 9949188 | 201,00 |
| VW T5 / T6 | - | 9949187 | 201,00 |



15 SONNENSCHUTZMATTE SCREEN

Diese innovative HINDERMANN Sonnenschutzmatte SCREEN gewährt durch ihre speziell gewebte, offenporige Oberfläche einen optimalen Schutz vor Sonneneinstrahlung und unerwünschten Einblicken, lässt aber den Blick von innen nach außen zu.

- o Einfaches Überstülpen durch Türaschen
- o Lackschutz inklusive Abspannlaschen
- o Passgenaue Form durch Spiegelausschnitt

Farbe hellgrau.

| Passend für Modell | Modelljahr | Art.-Nr. | Preis |
|--|-------------------|----------------|---------------|
| Citroen Spacetourer / Toyota Proace / Peugeot Traveller / Opel Zafira Life | - | 9942785 | 163,00 |
| Fiat Ducato (250 / 290) / Citroën Jumper II / Peugeot Boxer II | ab 2007 | 9942638 | 163,00 |
| Ford Transit | ab 2014 | 9933542 | 163,00 |
| Ford Transit Custom | ab 2012 | 9943601 | 163,00 |
| Ford Transit Custom (CamperVan) | ab Baujahr 2014 | 9949213 | 163,00 |
| Mercedes Sprinter (W906) | 2007 - 2017 | 9933941 | 163,00 |
| Mercedes Sprinter (W907 / W910) | ab 2018 | 9942629 | 163,00 |
| Renault Master III | ab 2019 | 9949212 | 163,00 |
| VW Crafter/ MAN TGE | ab 2017 / ab 2018 | 9942641 | 163,00 |
| VW T5 / T6 | ab 2007 | 9942639 | 163,00 |



16 SUNBREAKER LIGHT

Sie bietet Ihnen optimalen Sonnenschutz bei einer klaren Aussicht. Denn die besondere Eigenschaft des Materials - außen silber, innen schwarz - macht dies möglich. Doch der eigentliche Clou sind das ganz geringe Gewicht und das Packmaß, womit sich die Matte bequem in der Seitentür oder im Handschuhfach verstauen lässt.

Material 100 % Polyester. Maße 372 x 104 cm (B x H). Gewicht 320 g. Lieferumfang Sommermatte, Packsack.

| Passend für Modell | Modelljahr | Art.-Nr. | Preis |
|--------------------|-------------|----------------|---------------|
| Citroen | ab 2015 | 9944629 | 146,00 |
| Fiat Ducato | 2007 - 2014 | 9943499 | 218,00 |
| Fiat Ducato | ab 2015 | 9943509 | 218,00 |
| Ford Transit | 2007 - 2014 | 9943501 | 218,00 |
| Ford Transit | ab 2015 | 9943498 | 218,00 |
| MB Sprinter | 2007 - 2014 | 9943502 | 218,00 |
| MB Sprinter | ab 2015 | 9943507 | 218,00 |
| VW Crafter | - | 9943508 | 257,00 |
| VW T5 | ab 2003 | 9943504 | 218,00 |
| VW T6 | ab 2015 | 9943505 | 218,00 |
| VW T7 | ab 2019 | 9943506 | 218,00 |



MERKMALE DER SCHUTZDÄCHER

- o Schneller Aufbau und Demontage auch durch eine Person möglich
- o Lange Lebensdauer durch Einsatz hochwertiger Materialien
- o Stabiles Alu-Vierkant- oder Rundprofil
- o Plane in bester LKW-Planen-Qualität, 680 g/m², an den Kanten umschweißt, damit kein Wasser ins Gewebe eindringen kann
- o Serienmäßiger Bugüberstand 60 cm, Hecküberstand 40 cm



1 WOHNWAGENSCHUTZDACH TYP 1 – DAS MEISTVERKAUFTE

- o Plane ist eine Spezialanfertigung in einer Breite von 300 cm
- o Schutzdachbügel (Maß 45 x 35 mm) aus eloxiertem Aluminium
- o Trägerabstand ca. 55 cm
- o Schutzdach – Standardbreiten: 247, 272 oder 297 cm
- o Eine eventuell vorhandene Dachreling muss entfernt werden
- o Für Schneehöhen bis 50 cm geeignet

| Größe | Aufbaulänge (cm) | Art.-Nr. | Preis |
|-------|------------------|----------|----------|
| 1 | 380 – 450 | 9905021 | 1.956,00 |
| 2 | 451 – 500 | 9905022 | 2.155,00 |
| 3 | 501 – 550 | 9905023 | 2.351,00 |
| 4 | 551 – 600 | 9905024 | 2.545,00 |
| 5 | 601 – 650 | 9905025 | 2.730,00 |
| 6 | 651 – 700 | 9905026 | 2.934,00 |



3 TYP 1 UND 9 SONDERZUBEHÖR (o. Abb.)

(Gleich mitbestellen, keine Nachrüstung möglich)

| | | |
|-----------------------------|---------|--------|
| Kamindurchführung Truma | 9905095 | 62,00 |
| Antennendurchführung Shapeq | 9905096 | 62,00 |
| 1 Seite Regenrinne | 9905045 | 171,00 |



| | Größe 1 | Größe 2 | Größe 3 | Größe 4 | Größe 5 | Größe 6 | Größe 7 | Größe 8 |
|-----------|-----------|-----------|-----------|-----------|-----------|-----------|-----------|-----------|
| Maße (cm) | 480 – 520 | 521 – 560 | 561 – 605 | 606 – 645 | 646 – 685 | 686 – 725 | 726 – 765 | 766 – 805 |
| Art.-Nr. | 9991847 | 9991848 | 9991849 | 9991850 | 9991851 | 9991852 | 9991853 | 9991854 |
| Preis | 1.793,00 | 1.870,00 | 1.947,00 | 2.024,00 | 2.101,00 | 2.178,00 | 2.255,00 | 2.332,00 |

Optionales Zubehör:

| | | |
|--|---------|--------|
| Heckplane für alle Größen zu Wohnwagenschutzdach (o. Abb.) | 9990327 | 258,00 |
| Reißverschluss teilbar – Erleichterung der Montage! Fest in das Schutzdach eingeschweißt. Muss gleich mitbestellt werden, keine Nachrüstung möglich! | 9940857 | 314,00 |

- o Typ 1 und 9 werden mittels angeschweißtem Kederband in jeden Schutzdachbügel eingezogen – Somit garantieren wir einen straffen Sitz und kein flattern der Plane bei Wind
- o Die Füße lassen sich mittels Schrauben mühelos auf die gewünschte Wohnwagenbreite einstellen
- o Die Schutzdachfüße passen sich mit den eingekerbten Gummiauflagen rutschfest der Wohnwagenschiene an



2 WOHNWAGENSCHUTZDACH TYP 9 – DAS PREISWERTE

- o Plane hat eine Breite von 272 cm
- o Schutzdachbügel aus Aluminium, pressblank, Maß 35 mm
- o Trägerabstand ca. 80 – 100 cm, abhängig vom Wohnwagentyp
- o Schutzdach hat eine Standardbreite von 272 cm
- o Eine eventuell vorhandene Dachreling muss entfernt werden
- o Eignet sich nur bedingt für den Winterbetrieb, hierfür sind zusätzliche Schutzdachbügel erforderlich

| Größe | Aufbaulänge (cm) | Dachstangen | Art.-Nr. | Preis |
|-------|------------------|-------------|----------|----------|
| 1 | 400 – 425 | 7 | 9905070 | 1.166,00 |
| 2 | 426 – 450 | 7 | 9905071 | 1.228,00 |
| 3 | 451 – 475 | 7 | 9905072 | 1.293,00 |
| 4 | 476 – 500 | 7 | 9905073 | 1.356,00 |
| 5 | 501 – 525 | 8 | 9905074 | 1.419,00 |
| 6 | 526 – 550 | 8 | 9905075 | 1.483,00 |
| 7 | 551 – 575 | 8 | 9905076 | 1.545,00 |
| 8 | 576 – 600 | 8 | 9905077 | 1.614,00 |
| 9 | 601 – 625 | 9 | 9905078 | 1.675,00 |



4 TYP 9 SONDERZUBEHÖR (o. Abb.)

| | | |
|--|---------|--------|
| Zusätzlicher Träger mit 2 Schutzdachfüßen | 9905091 | 132,00 |
| Spannhaken Zeltseite | 9905093 | 9,20 |
| Spannhaken Rückseite und Lakaikrampe, Set | 9905094 | 13,00 |
| Stahlseilabspannung anstelle Schnellspanngurte | | |

5 „VAN PROTECT“



Messen und Berechnen der Schutzdachlänge

1. Messen der Dachaufbaulänge (siehe Skizzen)
2. Entsprechender Zuschlag auf das gemessene Maß addieren
3. Abgleich der Dachlänge mit den Größen 1 – 8

Das clevere System

- o Schneller und einfacher Auf- und Abbau ohne Werkzeuge
- o Keine Scheuerstellen auf Wagen dank Auflage auf Spanngurten
- o Leicht und raumsparend
- o Für alle Wohnmobil- und Wohnwagentypen geeignet
- o Optimale Unterlüftung
- o Wasserabfluss durch Rundbogen und seitlichen Überstand
- o Schnee rutscht ab
- o Sturmsicher




HINDERMANN
6 THERMOSCHUTZPLANE LUX

Die Thermoschutzplane LUX mit integrierter 10-mm-Polyesterisolierung hält den Bug oder das Heck des Wohnwagens frei von Eis und Schnee und verhindert mögliche Zugluft. Die Befestigung erfolgt mittels Einzugskeder und Ösen am unteren Rand zum Abspannen. Gummispanner sind im Lieferumfang enthalten.

Material Außen PE-Gewebe, Farbe hellgrau, wasser- bzw. winterfest, Polyester-Innenisolierung 10 mm, Rückseite NONWOVEN SFS, 3-lagig, 160 g/m², atmungsaktiv, wasserabweisend (WINTERTIME), hergestellt mit Ø 7 mm Textilkeder.

| Maße (B x H cm) | Gewicht (kg) | Art.-Nr. | Preis |
|-----------------|--------------|----------------|---------------|
| 200 x 150 | 2,75 | 9943458 | 275,00 |
| 220 x 150 | 2,75 | 9943511 | 279,00 |
| 240 x 150 | 3 | 9943516 | 286,00 |


WIGO
7 WOHNWAGEN BUGPLANE

Der robuste Planenstoff trotzt mit seinen UV-Blocker-Eigenschaften Wind und Wetter. Die Schutzplane verhindert auch ein Einfrieren der Bugstauklappe. Einziehen lässt sich diese Bugplane über die Kederschiene am Bug.

| Maße (B x H cm) | Gewicht (kg) | Art.-Nr. | Preis |
|-----------------|--------------|----------------|---------------|
| 200 x 160 | 3,4 | 9965963 | 145,00 |
| 220 x 160 | 3,6 | 9965962 | 156,00 |
| 240 x 160 | 3,9 | 9965961 | 167,00 |


HINDERMANN
8 THERMOMATTE FOUR SEASONS

Aus Thermofolie, geringes Gewicht und langlebig. Für Sonnenreflexion, Kälte- und Wärmeschutz. Der serienmäßige Textilkeder ermöglicht ein leichtes Einziehen in die Kederschiene. Ringsum mit einem silbergrauen Polyesterband eingefasst, Ecken gerundet, serienmäßig zwei Befestigungsmöglichkeiten: Druckknöpfe und Ösen.

| Maße (B x H cm) | Gewicht (kg) | Art.-Nr. | Preis |
|-----------------|--------------|----------------|--------------|
| 90 x 55 | 0,3 | 9925835 | 55,00 |
| 110 x 74 | 0,4 | 9940574 | 57,00 |
| 160 x 74 | 0,6 | 9993736 | 66,50 |
| 180 x 80 | 0,7 | 9940575 | 73,00 |


WIGO
9 WINTER-ISOLIERMATTEN

PVC-beschichtetes Gewebe mit Schaumstoffisolierung, oben mit Keder, unten mit Ösen.

Farbe grau.

| Maße (B x H cm) | Gewicht (kg) | Art.-Nr. | Preis |
|-----------------|--------------|----------------|---------------|
| 104 x 58 | 0,9 | 9965690 | 88,50 |
| 160 x 68 | 1,2 | 9965700 | 111,00 |



HINDERMANN

1 BODENSCHÜRZE PLANE

Schützt vor Zugluft am Sitzplatz vor dem Wohnwagen und blockiert unangenehmen Wind. Ideal auch für die dauerhafte Montage dank Keder und Ösen zur Bodenbefestigung.

Farbe hellgrau. Material Vinylfolie mit Leinenstruktur und PVC-Keder. Höhe 50 cm.

| Länge (cm) | Art.-Nr. | Preis | Grundpreis pro Meter |
|------------|----------------|--------------|----------------------|
| 300 | 9915625 | 52,00 | 17,33 |
| 400 | 9949197 | 62,00 | 15,50 |
| 500 | 9914344 | 73,00 | 14,60 |
| 600 | 9949199 | 84,00 | 14,00 |
| 700 | 9927488 | 95,50 | 13,64 |

THULE

2 WAGENSCHÜRZEN RESIDENCE G3

Farbe grau. Material Tuch 100 % Polychlorid (PVC). Höhe 35 cm.

| Länge (cm) | Art.-Nr. | Preis | Grundpreis pro Meter |
|------------|----------------|---------------|----------------------|
| 300 | 9912091 | 92,00 | 30,64 |
| 325 | 9912092 | 93,00 | 28,55 |
| 350 | 9912093 | 93,00 | 26,51 |
| 375 | 9912084 | 95,50 | 25,40 |
| 400 | 9912094 | 95,50 | 23,88 |
| 450 | 9912095 | 97,50 | 21,65 |
| 500 | 9912096 | 105,00 | 21,00 |
| 550 | 9912097 | 105,00 | 19,09 |
| 600 | 9912098 | 108,00 | 18,00 |

COATEX

3 WAGENSCHÜRZEN

Mit Einziehkeder und Ösen, verpackt im Polybeutel.

Farbe grau. Material 100 % Polyester (mit PVC-Beschichtung).

Höhe 50 cm

| Länge (cm) | Art.-Nr. | Preis | Grundpreis pro Meter |
|------------|----------------|--------------|----------------------|
| 400 | 9913040 | 41,50 | 10,38 |
| 500 | 9913050 | 53,50 | 10,70 |
| 600 | 9913060 | 61,50 | 10,25 |

Höhe 75 cm

| Länge (cm) | Art.-Nr. | Preis | Grundpreis pro Meter |
|------------|----------------|--------------|----------------------|
| 400 | 9918590 | 52,50 | 13,13 |
| 500 | 9918600 | 62,50 | 12,50 |
| 600 | 9918610 | 70,50 | 11,75 |

4



HINDERMANN

4 DEICHELSELNUTZHAUBE AUS FOLIE

Bei bestem Preis-Leistungsverhältnis bietet die Taschenform der Deichselhaube problemloses Aufziehen, bestmöglichen Sitz und einen umfassenden Schmier- und Fettschutz. Genähte Ausführung, randverstärkt mit dunkelblauem Einfassband und praktischem Gummispanner.

Farbe hellgrau. Material PVC.

| | | |
|----------|----------------|--------------|
| Größe 12 | 9942626 | 29,00 |
| Größe 13 | 9942627 | 29,00 |

5



HINDERMANN

5 DEICHELSELNUTZHAUBE AUS FOLIE

Farbe silber. Material PVC. Größe 12.

9963152 **23,00**

HINDERMANN

6 DEICHELSELNUTZHAUBE

Farbe grau. Material 100 % Nylon. Größe 12.

9963160 **29,00**

6



Ausführung Mono



Ausführung Tandem

WIGO

7 RADABDECKUNG

Passend für ERIBA-Modelle ab Baujahr 2002. Der Radkasten mit Einzugschiene wird durch den exakt angepassten Schnitt optimal abgedeckt.

Farbe grau.

| | | |
|-------------------|----------------|---------------|
| Ausführung Mono | 9963101 | 64,00 |
| Ausführung Tandem | 9963111 | 100,00 |

8 RADSCHUTZHÜLLE MIT SONNENREFLEKTION

Für PKW, Wohnwagen oder Reisemobile. Schützt vor schädlichen UV-Strahlen und Hitze-Einwirkung. Hülle liegt auf der Lauffläche und schützt auch die Front des Reifens. Eingearbeitete Ösen dienen zur sicheren Befestigung am Boden durch Erdnägel (Zubehör).

| Größe | Farbe | Art.-Nr. | Preis |
|--------|----------------|----------------|--------------|
| 14" | dunkelgrau/alu | 9995087 | 20,50 |
| RM 15" | dunkelgrau/alu | 9994879 | 22,00 |
| RM 16" | dunkelgrau/alu | 9993702 | 26,00 |
| RM 17" | dunkelgrau/alu | 9941019 | 29,00 |
| SUVs | dunkelgrau/alu | 9998093 | 32,00 |
| Tandem | dunkelgrau/alu | 9995088 | 37,50 |



9 RADSCHUTZHÜLLE AUS FOLIE

3-dimensional gefertigt, Lauffläche und Front vor Sonnenstrahlen geschützt. Eingearbeitete Ösen dienen zur sicheren Befestigung am Boden durch Erdnägel (Zubehör).

| Größe | Farbe | Art.-Nr. | Preis |
|--------|----------|----------------|--------------|
| 14" | hellgrau | 9994091 | 17,50 |
| RM 15" | hellgrau | 9994438 | 20,50 |
| RM 16" | hellgrau | 9992762 | 23,00 |
| RM 17" | hellgrau | 9950514 | 26,00 |
| Tandem | hellgrau | 9963023 | 29,00 |



10 – 11 PASSFORM RADKASTENABDECKUNG

Aus winterfestem Planenmaterial (ca. 430 g/m²). Tandemversion verfügt über einen zusätzlichen Klettverschluss. Lieferumfang inkl. Textilkeder und rostfreien PVC-Ösen an Unterkante. Höhe ca. 100 cm. Farbe hellgrau.

10



11



10 EINACHSER

| Passend für Typ | Ausführung | Art.-Nr. | Preis |
|---|------------|----------------|--------------|
| Bürstner Belcanto/Averso ab 2010, Trecento/Premio ab 2009 | 1-Achs | 9901099 | 33,50 |
| Bürstner Averso Top, Averso Plus, Premio Plus ab 2015 | 1-Achs | 9925317 | 33,50 |
| Carado | 1-Achs | 9980267 | 33,50 |
| Dethleffs c'go, c'trend, Camper, Nomad, Beduín, Exklusiv ab 2014 | 1-Achs | 9923202 | 33,50 |
| ERIBA Nova/Moving/Sporting bis 2014 | 1-Achs | 9997528 | 33,50 |
| ERIBA Nova GL/SL 2015 – 2016 | 1-Achs | 9921822 | 33,50 |
| Eriba Exciting / Living ab 2017 | 1-Achs | 9928254 | 33,50 |
| Eriba Nova Light / Feeling ab 2017 – 2018 | 1-Achs | 9928347 | 33,50 |
| Eriba Nova GL / SL ab 2017 | 1-Achs | 9932623 | 33,50 |
| Fendt (2-tlg.) ab 2011 | 1-Achs | 9907217 | 43,50 |
| Fendt (2-tlg.) Saphir, Bianco, Tendenza, Opal, Diamant, Brilliant ab 2015 | 1-Achs | 9923206 | 43,50 |
| Hobby Premium ab 2011 | 1-Achs | 9909989 | 33,50 |
| Hobby bis 2013 | 1-Achs | 9993697 | 33,50 |
| Hobby De Luxe / Prestige / Excellent ab 2014 – 2018, Premium ab 2015 – 2018 | 1-Achs | 9919768 | 33,50 |
| Knaus bis 2005, Eiffelland | 1-Achs | 9980261 | 33,50 |
| Knaus 2005 – 2010 | 1-Achs | 9996224 | 33,50 |
| Knaus Sport 2010 – 2015, Lifestyle ab 2015 | 1-Achs | 9980264 | 33,50 |
| Knaus ab 2017 Sport/Südwind | 1-Achs | 9927475 | 33,50 |
| LMC/TEC | 1-Achs | 9980603 | 33,50 |
| LMC/TEC, Vivo / Musica / Maestro 2015 – 2016 | 1-Achs | 9922589 | 33,50 |
| LMC Style ab 2015, Vivo / Musica / Maestro ab 2017 | 1-Achs | 9922154 | 33,50 |
| Tabbert ab 2015 Rossini / Vivaldi / Da vinci / Puccini, 2016 PEP | 1-Achs | 9933275 | 33,50 |
| Tabbert Vivaldi / Puccini / Da Vinci / Paganini / Baroness ab 2011 | 1-Achs | 9998319 | 33,50 |

11 TANDEM

| Passend für Typ | Ausführung | Art.-Nr. | Preis |
|--|------------|----------------|--------------|
| Dethleffs c'go, c'trend, Camper, Nomad, Beduín, Exklusiv ab 2014 | Tandem | 9925479 | 52,00 |
| Hobby Prestige ab 2014, De Luxe ab 2015 | Tandem | 9919767 | 52,00 |
| Hobby Premium ab 2011 bis 2014 | Tandem | 9909925 | 52,00 |
| Knaus Südwind/Nordic Plus ab 2010 | Tandem | 9916148 | 52,00 |
| Tabbert Vivaldi/Puccini/Da Vinci/Paganini/Baroness ab 2011 | Tandem | 9901167 | 52,00 |



1 SCHUTZHÜLLE CARAVAN COVER 12M

Neues, modernes und attraktives Design, das sich an den gängigen Motiven vieler Freizeitfahrzeuge orientiert.

- o Kratzfestes und atmungsaktives Material
- o Ausgestattet mit hinteren und seitlichen Reißverschlüssen

Material Dach 100 % Polyethylen, Wände 100 % Polypropylen. Lieferumfang inkl. Aufbewahrungstasche.

| Länge (cm) | Tiefe (cm) | Art.-Nr. | Preis |
|------------|------------|----------------|---------------|
| 400 – 450 | 240 | 9944788 | 269,00 |
| 450 – 500 | 240 | 9944789 | 280,00 |
| 500 – 550 | 250 | 9944791 | 292,00 |
| 550 – 600 | 250 | 9944792 | 303,00 |
| 600 – 650 | 250 | 9944793 | 314,00 |
| 650 – 700 | 250 | 9944794 | 325,00 |
| 700 – 750 | 250 | 9944795 | 336,00 |
| 750 – 800 | 250 | 9944796 | 370,00 |

2 DACHSCHUTZHÜLLE TOP COVER

Funktionale Dach-Schutzhülle für Caravans, hergestellt aus atmungsaktivem und zugleich wasserabweisendem, 4-lagigem Vliesstoff, mit praktischem Aufbewahrungssack.

Material 100 % Polypropylen.

| Länge (cm) | Tiefe (cm) | Art.-Nr. | Preis |
|------------|------------|----------------|---------------|
| 400 – 450 | 390 | 9941413 | 152,00 |
| 450 – 500 | 390 | 9941414 | 162,00 |
| 500 – 550 | 390 | 9941415 | 174,00 |
| 550 – 600 | 390 | 9941416 | 180,00 |
| 600 – 650 | 390 | 9941417 | 191,00 |
| 650 – 700 | 390 | 9941418 | 194,00 |
| 700 – 750 | 390 | 9941419 | 202,00 |
| 750 – 800 | 390 | 9941421 | 211,00 |



3 SCHUTZHÜLLE CAMPER COVER 12M

Neues, modernes und attraktives Design, das sich an den gängigen Motiven vieler Freizeitfahrzeuge orientiert.

- o Kratzfestes und atmungsaktives Material
- o Ausgestattet mit hinteren und seitlichen Reißverschlüssen

Material Dach 100 % Polyethylen, Wände 100 % Polypropylen. Lieferumfang inkl. Aufbewahrungstasche.

| Länge (cm) | Tiefe (cm) | Art.-Nr. | Preis |
|------------|------------|----------------|---------------|
| 500 – 550 | 240 | 9944780 | 336,00 |
| 550 – 600 | 240 | 9944782 | 348,00 |
| 600 – 650 | 240 | 9944783 | 359,00 |
| 650 – 700 | 240 | 9944784 | 370,00 |
| 700 – 750 | 240 | 9944785 | 381,00 |
| 750 – 800 | 240 | 9944786 | 392,00 |
| 800 – 850 | 240 | 9944787 | 404,00 |

4 SCHUTZHÜLLE PRO COVER 12M PASSEND FÜR DUCATO

Schutzabdeckung 12M mit 4 Schichten, speziell passend für Ducato Wohnmobile entwickelt. Hergestellt mit hochwertigen Materialien und Oberflächen, die einen wirksamen Schutz des Fahrzeugs das ganze Jahr über garantieren.

- o Wetterfest
- o Atmungsaktiv
- o Wasserabweisend
- o Mit seitlichem Reißverschluss

Material Dach 100 % Polyethylen, Wände 100 % Polypropylen.

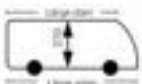
| Länge (cm) | Breite (cm) | Höhe (cm) | Art.-Nr. | Preis |
|------------|-------------|-----------|----------------|---------------|
| 575 | 210 | 230 | 9949066 | 336,00 |
| 635 | 210 | 250 | 9949067 | 348,00 |
| 675 | 210 | 250 | 9949068 | 359,00 |



5 FÜR VANS - FIAT DUCATO (250) AB 2007

Material 100 % Polypropylen. Lieferumfang inkl. 6 Quergurten.

| Länge (cm) | Breite (cm) | Untergurte | Art.-Nr. | Preis |
|------------|-------------|------------|----------------|---------------|
| 550 | 210 | 6 | 9943183 | 492,00 |
| 615 | 210 | 6 | 9943177 | 526,00 |
| 655 | 210 | 6 | 9943172 | 537,00 |



6 FÜR INTEGRIERTE REISEMOBILE UND ALKOVENFAHRZEUGE

Material 100 % Polypropylen. Lieferumfang inkl. 8 Quergurten.

| Länge unten (cm) | Länge oben (cm) | Breite (cm) | größter Umfang (m) | Untergurte | Art.-Nr. | Preis |
|------------------|-----------------|-------------|--------------------|------------|----------------|---------------|
| 610 | 537 | 235 | 16,9 | 7 | 9917163 | 555,00 |
| 650 | 577 | 235 | 17,7 | 8 | 9917164 | 567,00 |
| 710 | 637 | 235 | 18,9 | 8 | 9917166 | 589,00 |
| 750 | 677 | 235 | 19,7 | 8 | 9917167 | 622,00 |
| 810 | 737 | 235 | 20,9 | 9 | 9917174 | 644,00 |
| 860 | 787 | 235 | 21,9 | 9 | 9917175 | 666,00 |
| 910 neu | 830 | 235 | 22,9 | 10 | 9949622 | 688,00 |



8 DACHSCHUTZPLANE WINTERTIME

Material 100 % Polypropylen.

| Länge (cm) | Breite (cm) | Untergurte | Art.-Nr. | Preis |
|-----------------|-------------|------------|----------------|---------------|
| 550 | 300 | 14 | 9917212 | 223,00 |
| 600 | 300 | 14 | 9917213 | 235,00 |
| 650 | 300 | 14 | 9917214 | 246,00 |
| 700 | 300 | 14 | 9917215 | 257,00 |
| 750 | 300 | 14 | 9917216 | 268,00 |
| 900 neu | 300 | 14 | 9949623 | 302,00 |
| 950 neu | 300 | 14 | 9949624 | 313,00 |
| 1000 neu | 300 | 14 | 9949625 | 324,00 |



10 ABSTANDSHALTER AUS HARTSCHAUM

Die Abstandshalter verhindern das Aufliegen der Gurte auf dem Fahrzeug.

Inhalt 4 Stück. Material Hartschaum. Gewicht 200 g. Farbe schwarz.

9918462 40,50



11 SCHUTZECKEN AUS HARTSCHAUM

○ Zur sicheren Führung der Spanngurte
○ Als Kraftverteiler der Zugkraft im sensiblen Bereich

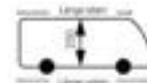
Inhalt 4 Stück.

9917255 84,00

Fahrzeughülle Wintertime

Die wasserbeständige Fahrzeughülle ist günstiger als jeder Unterstand und schützt Reisemobile, Vans und Wohnwagen vor Sonneneinstrahlung, Regen, Schnee, Verschmutzung. Dank fünf unterschiedlicher Schnittmuster und diverser Ausführungen in den Maßen findet sich die passende Schutzhülle für jedes Fahrzeug. Vier Reißverschlüsse ermöglichen jederzeit Zugang bei montierter Schutzhülle.

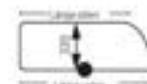
Die HINDERMANN Fahrzeughülle WINTERTIME wird aus einem 3-lagigen SFS NONWOVEN Material hergestellt. Die atmungsaktive Membran bietet zugleich hohe Reißfestigkeit sowie geringes Gewicht.



7 FÜR TEILINTEGRIERTE REISEMOBILE

Material 100 % Polypropylen. Lieferumfang inkl. 8 Quergurten.

| Länge unten (cm) | Länge oben (cm) | Breite (cm) | größter Umfang (m) | Untergurte | Art.-Nr. | Preis |
|------------------|-----------------|-------------|--------------------|------------|----------------|---------------|
| 610 | 385 | 240 | 17 | 7 | 9917206 | 521,00 |
| 660 | 435 | 240 | 18 | 8 | 9917209 | 555,00 |
| 710 | 485 | 240 | 19 | 8 | 9917210 | 578,00 |
| 770 | 545 | 240 | 20,2 | 9 | 9917211 | 600,00 |



9 FÜR WOHNWAGEN

Material 100 % Polypropylen. Lieferumfang inkl. 6 Quergurten.

| Länge unten (cm) | Länge oben (cm) | Breite (cm) | größter Umfang (m) | Untergurte | Art.-Nr. | Preis |
|------------------|-----------------|-------------|--------------------|------------|----------------|---------------|
| 430 | 350 | 250 | 13,6 | 6 | 9917154 | 436,00 |
| 490 | 410 | 230 | 14,4 | 7 | 9948741 | 447,00 |
| 470 | 390 | 250 | 14,4 | 6 | 9917155 | 447,00 |
| 510 | 430 | 250 | 15,2 | 7 | 9917156 | 459,00 |
| 560 | 480 | 230 | 15,8 | 7 | 9948742 | 470,00 |
| 550 | 470 | 250 | 16 | 7 | 9917157 | 470,00 |
| 610 | 530 | 230 | 16,8 | 7 | 9948743 | 481,00 |
| 590 | 510 | 250 | 16,8 | 7 | 9917158 | 481,00 |
| 630 | 550 | 250 | 17,6 | 8 | 9917159 | 492,00 |
| 660 neu | 580 | 230 | 17,8 | 8 | 9949619 | 492,00 |
| 670 | 590 | 250 | 18,4 | 8 | 9917160 | 503,00 |
| 710 neu | 630 | 230 | 18,8 | 8 | 9949620 | 503,00 |
| 710 | 630 | 250 | 19,2 | 8 | 9917161 | 515,00 |
| 810 | 730 | 250 | 21,2 | 8 | 9917162 | 537,00 |
| 760 neu | 680 | 230 | 19,8 | 8 | 9949621 | 515,00 |
| 910 neu | 830 | 250 | 23,2 | 10 | 9949618 | 559,00 |



12 FENSTER SCHUTZFOLIE

○ Zusätzlicher Schutz vor Kratzern in den Fenstern ihres Fahrzeugs

Maße 0,5 m x 30 m Rolle (B x L).

9993134 66,50



13 GIEBELPROFIL

○ Verhindert/reduziert Wasserlachen
○ Geeignet für jedes Dach von Wohnwagen/Reisemobilen
○ Giebelhöhe ca. 21 cm

Inhalt 2 Stück. Material witterungsbeständiger, fester PE-Schaum. Länge 120 cm.

9919769 111,00

HINDERMANN



1 SCHUTZHÜLLEN FÜR DACHLUKEN

Aus Softkunstleder. Die Schutzhülle ist, für eine optimale Anpassung an die jeweilige Dachluke, mit einem Gummizug eingefasst.

| Typ | Art.-Nr. | Preis |
|-----------------------|----------------|--------------|
| Hartal 48 x 48 cm | 9952951 | 33,50 |
| Heki 1 + 2 + 3 + 4 | 9952945 | 55,00 |
| Heki Mini S/Airquad | 9952947 | 55,00 |
| Heki Midi Deluxe/Plus | 9952948 | 55,00 |
| Heki Mini Style | 9940904 | 55,00 |
| Heki Midi Style | 9940903 | 55,00 |
| Hymer 126 x 83 cm | 9901837 | 59,00 |
| MPK 40 x 40 cm | 9952952 | 33,50 |
| Remi Vario 40 x 40 cm | 9952949 | 32,00 |
| Remi Vario 50 x 70 cm | 9952950 | 45,00 |

HINDERMANN



2 ISOLIER-SCHUTZHÜLLE FÜR DACHHAUBE HEKI

Spezialhülle aus ca. 4 mm vollporig geschäumtem PVC-Schaum, sowie einer starken wärmedämmenden Wattierung aus 100 % Polyester. Neben Isoliereigenschaft dämmt sie die Geräuschentwicklung. Die mit dem Fensterglas in Berührung kommende Innenfläche besteht aus weichem Tyvek-Material (100 % Polyethylen), die Außenfläche besteht aus grauem Kunstleder. Fester Halt durch umlaufendes Gummiband und 4 Klettschlaufen in den Ecken. Die Zwangsentlüftung bleibt aus Sicherheitsgründen unbeeinträchtigt. Sicherheitshinweis: Vor der Fahrt muss die Haube entfernt werden.

| Modell | Art.-Nr. | Preis |
|---------------------|----------------|---------------|
| Heki 1 + 2 + 3 + 4 | 9941024 | 163,00 |
| Heki Mini S/Airquad | 9941021 | 163,00 |
| Heki Midi | 9919669 | 163,00 |
| Heki Midi Style | 9941023 | 163,00 |

Fantastic Vent

Warme, stickige Luft raus – frische, saubere Luft rein. Das in nur wenigen Minuten – angenehm leise und energiesparend. Das Herzstück ist ein leistungsstarkes Lüfterrad, das fest in die Dachluke integriert ist und je nach Bedarf gesteuert wird. Der Fantastic Vent arbeitet bei leicht geöffneter Dachluke und erzeugt einen angenehmen, zugfreien Luftstrom. Erhältlich in drei Modellvarianten (Pos 3 – 5).

Technische Informationen für den Lüfter:

- o Maße 400 x 400 mm (B x T)
- o Leiser, robuster 12-Volt-Ventilator mit variabler Geschwindigkeit
- o Abnehmbares Moskitonetz innen für einfache Reinigung
- o Zu- und Abluftfunktion
- o Niedriger Stromverbrauch (0,2 – 1,9A), 12 V Betrieb
- o Hoher Luftumsatz, bis zu 1.500 cbm je Stunde
- o Regensensor schließt die Haube bei Nässe (bei Modell 3350 und 7350)



→ DOMETIC

3 FANTASTIC VENT 2250

- o Dachfenster mit 3 Lüfterstufen
- o Manuelles Öffnen der Dachkuppel
- o Manuelle Lüfterregelung (3 Stufen)
- o Integrierter Thermostat
- o Ohne Regensensor

Farbe weiß. Aufbauhöhe 125 mm. Für Dachstärke 27 bis 65 mm. Dachausschnitt 350 x 350 – 400 x 400 mm (B x T). Außenmaß 470 x 470 mm (B x T).

9955045 414,00



→ DOMETIC

4 FANTASTIC VENT 3350

- o Dachfenster mit 3 Lüfterstufen
- o Automatisches Öffnen der Dachkuppel
- o Manuelle Lüfterregelung (3 Stufen)
- o Integrierter Thermostat
- o Mit Regensensor

Farbe weiß. Aufbauhöhe 125 mm. Für Dachstärke 27 bis 65 mm. Dachausschnitt 350 x 350 – 400 x 400 mm (B x T). Außenmaß 470 x 470 mm (B x T).

9955047 559,00



→ DOMETIC

5 FANTASTIC VENT 7350

- o Dachfenster mit integriertem, regelbarem Lüfter.
- o Automatisches Öffnen der Dachkuppel
- o Automatische Lüfterregelung (Thermostat)
- o Manuelle Lüfterregelung (13 Stufen)
- o Fernbedienung mit Wandhalterung
- o Mit Regensensor

Farbe weiß. Aufbauhöhe 125 mm. Für Dachstärke 27 bis 65 mm. Dachausschnitt 350 x 350 – 400 x 400 mm (B x T). Außenmaß 470 x 470 mm (B x T).

9926170 626,00



→ DOMETIC

6 FERNBEDIENUNG ZU MODELL 7350

Funkfernbedienung (2 AA Batterien im Lieferumfang enthalten). Wandhalterung zur Montage. Autom. Drehzahlregulierung über Thermostat. Manuelle Geschwindigkeitsregelung des Lüfters über 14 Stufen.

Farbe schwarz.

9937450 116,00

7 SPOILER FÜR MINI- & MIDI-HEKI

Spoiler zur Geräuschminimierung. Maße 598 x 58 x 182 mm (B x H x T).

9964771 69,50



THULE

8 DACHHAUBE VENT MIT 12 V VENTILATOR

Aerodynamische Form und ein modernes Design. Montage ohne Bohren am Dach mittels Schraubklemmsystem. Der Rollo- und Verdunklungsrahmen ist in 3 Positionen aufrollbar. Aus wetterbeständigem und schlagfestem Kunststoff.

Farbe weiß. Stromaufnahme 0,15 – 2,50 A. Einbaumaß 40 x 40 cm (L x B), Innenrahmen 45,8 x 46,2 cm (L x B), Außenhöhe 7,8 cm (geschlossen). Dachstärke 25 – 60 mm. Ø Ventilator 30 cm. Unter- und Überspannungsschutz. Luftfördermenge regelbar in 6 Stufen per Drehrichtung.
- MIN = 3,7 m³/min. (2 W – 0,15 A).
- MAX = 20 m³/min. (34 W – 2,50 A). Gewicht 4,5 kg.

| | | |
|---------------------------|----------------|---------------|
| weiß - lichtundurchlässig | 9963488 | 352,00 |
| weiß - lichtdurchlässig | 9948593 | 352,00 |

THULE

9 MONTAGEKIT

Für Dachstärken von 40 – 60 mm.

9963499 15,00

THULE

10 VENTILATOR KIT 12V ZU DACHHAUBEN

Mit Hilfe des Ventilator Kit lässt sich die Dachhaube Thule Vent zu einem Ventilator umbauen. Auch passend für ältere Omnivent Dachhauben.

Maße 370 x 370 mm (B x T). Gewicht 1,6 kg.

9918729 235,00

Die technisch zulässige Gesamtmasse des Fahrzeugs sowie die technisch zulässige Gesamtmasse auf der Achse dürfen nicht überschritten werden. Nachträglich am Fahrzeug angebrachtes Zubehör verringert die Zuladungsmöglichkeit und beeinflusst die Achslasten. Nachträgliche Änderungen am Fahrzeug (z. B. Ablastung), die die Massewerte des Fahrzeugs beeinflussen, liegen im Verantwortungsbereich des Fahrzeughalters. Weitere Hinweise & Erläuterungen zur Gewichtsthematik finden Sie in den Verkaufsunterlagen und auf den Websites der Hersteller.

**11 DACHHAUBE VENT 28 F**

Perfekt für beengte Raumverhältnisse und garantiert reichlich Innenlicht. Keine Montage eines Spoilers notwendig. Mit permanenter Belüftung und robustem Moskitonetz. Dank des Sandwich-Systems müssen keine weiteren Löcher gebohrt werden.

Farbe crystal. Einbaumaß 28 x 28 cm (L x B). Äußere Maße 32 x 34 cm (L x B). Innere Maße 31 x 34 cm (L x B). Innenlicht 25 x 25 cm (L x B). Dachstärke 28 – 68 mm. Permanente Belüftung 80 cm². Gewicht 1,8 kg.

9944503 128,00

12 KIT TURBO-VENT 28 F (o. Abb.)

Zur Motorisierung der Dachhaube Vent 28 F. 12 V 25 W 9 m³/min.

9944504 119,00

**13 VENTILATOR TURBO KIT**

Leicht nachrüstbarer 12 V Turbo Ventilator für Dachhauben von 40 x 40 bis max.

50 x 70 cm. Kann auch als Einzelgerät für die Fenstermontage oder als Tischventilator verwendet werden. Die Stromversorgung läuft über eine 12 V Steckdose, kann aber auch mit 8 Batterien à 1,5 V (nicht im Lieferumfang) erfolgen. Mittels teleskopierbarem Klemmsystem (36 – 48 cm) regulierbar. Passend für z.B. nachfolgende Dachluken: Fiamma Vent 50 x 50, Seitz (Midi-Heki), RemiTop Vario II, Omni Vent und Seitz Mini Heki.

Leistung 4 W. Stromaufnahme 0,2 – 0,33 A. Maße 31 x 36 cm (L x B). Gewicht 1,3 kg.

9952397 126,00

**14 DACHHAUBE VENT 50**

Dachhaube mit beidseitiger Scherenöffnung. Serienmäßig mit Verdunklungsrollo und Moskitonetz.

Einbaumaß 50 x 50 cm (L x B). Dachstärke 30 – 70 mm. Haubenhöhe 85 mm. Gewicht 4,5 – 4,7 kg.

weiß **9944505 185,00**
 crystal **9944506 245,00**

**15 DACHHAUBE VENT**

Kurbeldachhaube mit aerodynamischer Dachform, Dauerlüftung und Moskitonetz.

Einbaumaß 40 x 40 cm (L x B). Dachstärke 30 – 45 mm. Haubenhöhe ca. 8,5 cm. Gewicht 2,8 kg.

weiß **9944511 94,00**
 crystal **9944514 121,00**

16 EXTENSION KIT (o. Abb.)

Zur Montage der Dachhaube Vent bei Dachstärken von 45 bis 65 mm.

9949298 19,50

**17 DACHHAUBE TURBO VENT MIT THERMOSTAT**

Hergestellt aus stoßfestem und UV-beständigem Material. Aerodynamischer Haubendeckel für weniger Windgeräusche während der Fahrt. Umschaltbarer (Be- auf Entlüften), leistungsstarker 12 V Motor. Ausgestattet mit einem Moskitonetz.

Einbaumaß 40 x 40 cm (L x B). Dachstärke 30 – 45 mm. Haubenhöhe ca. 8,5 cm. Leistung 36 W. Stromaufnahme 0,3 – 3 A. Gewicht 4,6 kg.

weiß **9944507 343,00**
 crystal **9944508 370,00**

**18 DACHHAUBE TURBO VENT PREMIUM**

Hergestellt aus stoßfestem und UV-beständigem Material. Aerodynamischer Haubendeckel für weniger Windgeräusche während der Fahrt. Umschaltbarer (Be- auf Entlüften), leistungsstarker 12 V Motor. Ausgestattet mit 2 Moskitonetzen. Mit Touch-Bedienelement für eine einfache und schnelle Bedienung.

Einbaumaß 40 x 40 cm (L x B). Dachstärke 30 – 45 mm. Haubenhöhe ca. 8,5 cm. Leistung 36 W. Stromaufnahme 0,2 – 3 A. Gewicht 4,6 kg.

weiß **9944509 379,00**
 crystal **9944510 401,00**

**19 DACHHAUBE VENT F PRO**

Wie durch ein Fenster im Dach wird eine schnelle und natürliche Lüftung garantiert. Durch das Hinzufügen des optionalen Turbo Vent Kit ist es möglich, die Dachhaube in einen motorisierten Ventilator umzurüsten, was Ihnen so eine wirksame Alternative zur Klimaanlage bietet.

Farbe crystal. Außenmaß 56,6 x 53,1 x 9,2 cm (L x B x H). Einbaumaß 40 x 40 cm (L x B). Innenmaß 49 x 48,6 x 3,5 cm (L x B x H). Dachstärke 28 – 55 mm. Gewicht 4,7 kg.

9944516 294,00

**20 VENTILATOR KIT TURBO VENT F PREMIUM**

- o Mit Funktion Polar Control
- o Mit Funktion Polar Touch


Eingangsspannung: 12 V. Aufgenommene Leistung: 36 W. Min. Stromentnahme: 0,3 A, max. Stromentnahme 3 A. Max. Luftförderung: 35 m³/min. Ventilator-Ø: 300 mm. Leistung 36 W. Stromentnahme Min. 0,3 A Max. 3 A. Gewicht 2 kg.

9940965 291,00

21 VENTILATOR KIT TURBO VENT F (O. ABB.)

Kit Turbo Vent F; mit Thermostat Polar Control. Eingangsspannung 12 VCC. Leistung 36 W. Stromentnahme Min. 0,3 A Max. 3 A. Luftförderung 35 m³/min. Ø Ventilator 300. Gewicht 2 kg.

9940966 263,00

**22 DACHHAUBE VENT**

- o Aerodynamisches und modernes Design
- o Montage mittels Schraubklemmsystem
- o Rollo- und Verdunklungsrahmen in 3 Positionen aufrollbar
- o Wahlweise mit oder ohne 12 V Ventilator
- o Wetterbeständiger und schlagfester Kunststoff
- o Ohne Ventilator

Farbe weiß – lichtundurchlässig. Einbaumaß 40 x 40 cm (L x B). Innenrahmen 45,8 x 46,2 cm (L x B). Außenmaße 45,9 x 47,2 cm. Außenhöhe 7,8 cm (geschlossen). Dachstärke 25 – 60 mm (bis 60 mm mit Montagekit). Gewicht 3 kg.

9963490 139,00



1 DACHHAUBE MAXXFAN DELUXE

Komplettes Belüftungssystem für Wohnmobile mit Belüftungssystem, Lüfter und Regenschutz in einem All-in-one-Produkt.

- o Leistungsstarker Ansaug- und Abluftventilator mit 10 Stufen
- o Thermostat zur Steuerung der Raumtemperatur
- o Ausfahren per Fernbedienung
- o Liefert über 900 cm³ Luft, um Sie kühl und komfortabel zu halten
- o Lüfter läuft bei geschlossenem Deckel für Zirkulation
- o 30 cm Lüfter mit 10 Flügeln
- o Taster zur Steuerung der Lüftergeschwindigkeit, des Thermostats, der Lufteinlass- und/oder Auslassfunktionen
- o Passt in alle standardmäßigen 40 x 40 cm Dachöffnungen
- o Passender Spannungsstabilisator Artikel 9946189

Inkl. Befestigungsschrauben und Eisenwaren.
Dachabdichtung muss separat erworben werden.

Spannung 12 VDC. Material Kunststoff. Maße 41,7 x 12,7 x 58,5 cm (B x H x T).
Gewicht 6 kg.

Elektrische Öffnung

| | | |
|-------------|----------------|---------------|
| weiß | 9944737 | 492,00 |
| smoke | 9944738 | 492,00 |
| transparent | 9944739 | 492,00 |

Manuelle Öffnung

| | | |
|------|----------------|---------------|
| weiß | 9944754 | 392,00 |
|------|----------------|---------------|




2 DACHLÜFTER MINI VENT DELUXE 12 V

Flache Belüftung, die Ihren Innenraum vor Regen, Ungeziefer und Schmutz schützt, wenn sie geöffnet oder geschlossen ist.

- o Mit eingebaute Mücken- und Schmutzsieb an der Innenwand und an der äußeren Lüftungsabdeckung. Die Gitter können zur Reinigung leicht entfernt werden
- o Lässt sich leicht in jede 40 x 40 cm große Öffnung einbauen
- o 12-V-Entlüftung mit eingebautem Regenschutz und LED-Beleuchtung
- o Der perfekte Ersatz für elektrische Bad- und Küchenlüfter
- o Geräuscharm und Energieeffizienz durch einen 15 cm Abluftventilator mit einfacher Geschwindigkeit

Spannung 12 VDC.

| | | |
|---------|----------------|---------------|
| weiß | 9944755 | 135,00 |
| schwarz | 9944756 | 135,00 |



3 DACHHAUBE MAXXFAN PLUS

Dachhaube mit leistungsstarkem 10-stufigen Ansaug- und Abluftventilator und Lüfter, sowie Thermostat zur Regelung der Raumtemperatur. Die wasserdichte, geformte Halterungslaschen sorgen für eine werkzeuglose Installation der neuen FANMATE-Lüftungsabdeckung (separat erhältlich). Mit elektrischer Öffnung ohne Fernbedienung.

- o Einbaumaß 40 x 40 cm

Spannung 12 VDC. Farbe weiß. Material Kunststoff. Maße 38,3 x 10 x 37,5 cm (B x H x T). Gewicht 4,6 kg.

| | |
|----------------|---------------|
| 9944741 | 436,00 |
|----------------|---------------|

Manuelle Öffnung

| | |
|----------------|---------------|
| 9949338 | 436,00 |
|----------------|---------------|



4 INNENRAHMEN MIT VERDUNKLUNGSROLLO MAXXSHADE

Nachrüstbar für MAXXFAN DELUXE. Der Maxxshade ist die perfekte Lösung, um Sonnenlicht und UV-Strahlen abzuschirmen, damit Sie sich kühl und wohl fühlen - Tag und Nacht! Vollständig einziehbares, federbelastetes Rollo mit sicherem „Snap-Lock“-Verschluss. Das Beschattungsmaterial hat eine reflektierende Rückseite, um Licht zu blockieren und Wärme zu reflektieren. Beeinträchtigt nicht den normalen Betrieb der Dachentlüftung mit elektrischen Ventilator. Einfache Installation direkt am vorhandenen Garniturrings des Dachlüfter.

Spannung 12 VDC. Farbe weiß. Maße 35,6 x 35,6 cm (L x B). Gewicht 1,5 kg.

| | | |
|--------------|----------------|---------------|
| Plus mit LED | 9944747 | 129,00 |
| ohne LED | 9944746 | 118,00 |



5 ADAPTERRAHMEN PASSEND FÜR FIAT DUCATO

Das Trapezdach wird durch den Rahmen ausgeglichen und ermöglicht eine optimale Abdichtung und Montage der Dachhaube.

Maße 40 x 40 cm (L x B).

| | |
|----------------|--------------|
| 9949339 | 58,50 |
|----------------|--------------|


DOMETIC
6 DACHLÜFTER MIT MOTOR

Dometic GY 11. Mit 2-stufigem Gebläse, kraftvolle Entlüftung auch bei abgeschaltetem Motor (3 bis 12 m³/h bei Windgeschwindigkeiten von 1 bis 4 m/s).

Anschlussspannung 12 Volt DC. Kapazität 70/125 m³/H. Leistungsaufnahme 30 Watt. Dachausschnitt (Ø) 10,5 cm. Maße Dachkuppel 6,4 x 20 cm (H x Ø). Gewicht 0,6 kg.

9903078 335,00


FAWO
7 PILZDACHLÜFTER 3-TEILIG

Geeignet für Dachstärke bis 50 mm.

Farbe weiß. Material Kunststoff. Haube 204 mm. Sockel 104,5 mm. Gewicht 219 g.

weiß **9940127 26,50**
schwarz **9966209 24,00**


DOMETIC
8 DACHLÜFTER MIT MOTOR

Dometic GY 20. Geeignet für Dachstärken bis 45 mm, Dachausschnitt 130 mm.

Maße Dachkuppel 6,4 x 20 cm (H x Ø). Gewicht 0,4 kg.

9963460 56,50


KNORZ
9 – 11 DACHLÜFTER

Aus Polypropylen weiß mit UV-Stabilisator. Zur Dauerlüftung im Fahrzeug. Befestigung von innen.

Farbe weiß. Dachdicke ab 25 mm. Dachausschnitt Ø 110 mm. Schrauben* Blech-/ Spaxschrauben Ø 3,5, DIN ISO 7049 (DIN 7981). Schraubenlängen = Dachdicke - 5 mm. Gewicht 200 g.

9 Mit Innengitter. Lüftungsquerschnitt 16 cm³.

9944607 16,00

10 Ausführung Schlauchanschluss 60 mm. Lüftungsquerschnitt 23 cm³.

9944608 16,00

11 Ausführung Schlauchanschluss 80 mm (für Dunstabzüge). Lüftungsquerschnitt 50 cm³.

9944609 16,00


MAXFAN
12 – 13 DACHLÜFTER MAXXFAN DOME

Für Dach- oder Seitenwandbelüftung und Feuchtigkeitskontrolle in Badezimmern und Duschen. 12V Lüfter. Manuell zu Öffnen. Verriegelungsdeckel mit Einhand-Druckknopfbedienung. Passen für Dachstärken von 26 bis 150 mm.


Spannung 12 V. Material Kunststoff. Maße 75 x 220 mm (H x Ø). Gewicht 1,5 kg.

12 Ausführung mit LED (Plus).

weiß **9944748 212,00**
schwarz **9944749 212,00**

13 Ausführung ohne LED.

weiß **9944751 191,00**
schwarz **9944752 191,00**


LILIE
14 – 15 VENTILATOR SOLAR

Sobald Sonnenlicht auf die Solarzellen des extraflachen Ventilators fällt, saugt er Luft ab und hilft so beim Kühlen und Entlüften.

Material Gehäuse Kunststoff, Außen Edelstahl. Ausschnittmaß-Ø 11,6 cm. Solarfläche-Ø 10 cm. Außen-Ø 21,5 cm. Aufbauhöhe 3,6 cm. Gewicht 420 g.

14 chrom **9985761 84,50**

Material Kunststoff. Gesamt-Ø 21,5 cm. Ausschnitt-Ø 11,6 cm. Aufbauhöhe 5 cm. Gesamthöhe 9 cm. Gewicht 420 g.

15 weiß **9985760 73,00**


REMIS
16 REMITOPVARIO II – AUFSTELL-DACHHAUBE

Ein Urlaub mit viel Licht und frischer Luft ist seit jeher das Grundbedürfnis jedes Campers. Um Ihren individuellen Ansprüchen gerecht zu werden, gibt es bei Remis eine ganze Reihe von Dachhauben, die Ihnen die Qual der Wahl lässt.

- o Integriertes Verdunkelungs- und Insektenschutzrollo
- o Mit Zwangsentlüftung (nicht verschließbar)
- o Getönte Isolierscheiben
- o Großer Öffnungswinkel bis 60° (600 x 900 mm bis 45°)
- o Einfache und sichere Bedienung
- o Strömungsgünstiger Aufbau
- o Befestigungsklammern für Dachstärke 24 – 35 mm sind im Lieferumfang enthalten. Montage an Fahrzeugen mit Dachstärken von 24 – 55 mm möglich.

DACHHAUBEN

| Einbaumaß (L x B cm) | Ausführung | Art.-Nr. | Preis |
|----------------------|------------------|----------------|---------------|
| 40 x 40 | Rasteraufsteller | 9964142 | 209,00 |
| 40 x 40 | Kurbel | 9964143 | 243,00 |
| 90 x 60 | Kurbel | 9964148 | 904,00 |

BEFESTIGUNGSKLAMMERN (o. Abb.)

| Einbaumaß (L x B cm) | Dachstärke (mm) | Art.-Nr. | Preis |
|----------------------|-----------------|----------------|---------------|
| 40 x 40 | 36 – 45 | 9967351 | 64,50 |
| 40 x 40 | 46 – 55 | 9967352 | 66,00 |
| 90 x 60 | 36 – 45 | 9967359 | 116,00 |
| 90 x 60 | 46 – 55 | 9967363 | 125,00 |


REMIS
17 REMITOP VISTA

Die aerodynamische und geräuscharme Aufstell-Dachhaube zeichnet sich besonders positiv durch die sehr flache Bauweise mit einem Innenrahmen mit nur 6,5 mm aus.

- o Fliegenschutzrollo schwarz und Sonnenschutzplissee weiß
- o Großer Öffnungswinkel bis 60°
- o Außenscheibe getönt
- o Innenrahmen ASA Material (hitzebeständig)
- o Einleger enthalten um Zwangsentlüftung auszuschalten
- o Extrem flacher Montagerahmen

Einbaumaß 40 x 40 cm (L x B). Dachstärke 28 – 42 mm. Gewicht ca. 3,5 kg.

9916893 187,00

Quipon

1 – 3 DACHHAUBE QUIPON SKY

Einfache Frischluftzufuhr. Leichte Handhabung.
Hochwertiges Verdunkelungs- und Insektenschutzplissee.
Hochwertiges Material ASA / PMMA. Geringe Aufbauhöhe.

1 – 2



3



| Modell | 1 QUIPON SKY V3 | 2 QUIPON SKY V3 LED | 3 QUIPON SKY |
|-------------------------|------------------------------------|------------------------------------|------------------------------------|
| Bedienung | Bügel | Bügel | Bügel |
| Raststellungen | 4 (geschlossen, Lüftung, 30°, 70°) | 4 (geschlossen, Lüftung, 30°, 70°) | 4 (geschlossen, Lüftung, 20°, 70°) |
| Max. Öffnungswinkel | 70° | 70° | 70° |
| Verglasung | Doppelt | Doppelt | Doppelt |
| Rahmenfarbe | weiß | weiß | weiß |
| Dachstärke (cm) | 25 – 60 | 20 – 60 | 25 – 60 |
| Ausschnittmaß (mm) | 400 x 400 | 400 x 400 | 700 x 500 |
| Außenmaß (B x H x T mm) | 527 x 91 x 527 | 527 x 91 x 527 | 833 x 90 x 633 |
| Gewicht (kg) | 4,95 | 4,9 | 8,2 |
| Beleuchtung / Lüfter | - / - | LED 12 V / - | LED 12 V / - |
| Zwangsbelüftung | ja | ja | ja / nein* |
| Art.-Nr. | 9966127 | 9966126 | 9955468 |
| Preis | 140,00 | 164,00 | 481,00 |

*Dichtung optional 9949375




4 DACHHAUBE SKYMAXX

- o Einbaumaß 40 x 40 cm
- o Manuelle Öffnung mit 3 Öffnungspositionen
- o Zwei integrierte Verdunkelungsrollos
- o Passend für Dachstärke 23 – 60 mm

Material Kunststoff. Maße 52 x 15 x 52 cm (B x H x T).

| Ausführung | Spannung (V) | Gewicht (kg) | Art.-Nr. | Preis |
|--------------|--------------|--------------|----------------|---------------|
| Plus mit LED | 12 | 4,4 | 9944742 | 190,00 |
| ohne LED | - | 4,2 | 9944743 | 168,00 |



5 DACHHAUBE SKYMAXXLX

- o Einbaumaß 50 x 70 cm
- o Manuelle Öffnung mit 3 Öffnungspositionen
- o Zwei integrierte Verdunkelungsrollos
- o Passend für Dachstärke 23 – 60 mm

Material Kunststoff. Maße 82 x 13 x 62 cm (B x H x T).

| Ausführung | Dachstärke (mm) | Spannung (V) | Gewicht (kg) | Art.-Nr. | Preis |
|--------------|-----------------|--------------|--------------|----------------|---------------|
| Plus mit LED | 23 – 42 | 12 | 7,9 | 9949018 | 414,00 |
| ohne LED | 23 – 42 | - | 7,9 | 9949017 | 391,00 |
| Plus mit LED | 43 – 60 | 12 | 7,9 | 9944744 | 414,00 |
| ohne LED | 43 – 60 | - | 7,6 | 9944745 | 391,00 |



6 – 7 DACHFENSTER ROOFSTAR

- o Besonders stabil: aus UV-beständigem ASA- und PMMA-Material
- o Effektive Verdunkelung: Rollo-System integriert
- o Innenrahmen einfach zu entfernen & befestigen
- o Spoiler-Wirkung: Gummi-Dichtlippe minimiert effektiv Geräusche
- o Lieferumfang Montage-Kit 25 – 32 mm.

6 DACHFENSTER ROOFSTAR 4

Rahmenfarbe weiß. Haubenfarbe getönt. Maße 40 x 40 cm (L x B).

Bedienung manuell. Gewicht 3 kg.

| | | |
|--|----------------|---------------|
| mit Zwangsentlüftung – ohne Beleuchtung | 9948716 | 191,00 |
| mit Zwangsentlüftung – mit Beleuchtung | 9948717 | 224,00 |
| ohne Zwangsentlüftung – ohne Beleuchtung | 9948718 | 196,00 |
| ohne Zwangsentlüftung – mit Beleuchtung | 9948719 | 230,00 |

Bedienung motorisiert. Gewicht 3,6 kg.

| | | |
|--|----------------|---------------|
| mit Zwangsentlüftung – ohne Beleuchtung | 9948720 | 379,00 |
| mit Zwangsentlüftung – mit Beleuchtung | 9948722 | 400,00 |
| ohne Zwangsentlüftung – ohne Beleuchtung | 9948723 | 386,00 |
| ohne Zwangsentlüftung – mit Beleuchtung | 9948724 | 407,00 |


8 MONTAGE-KIT FÜR DACHFENSTER ROOFSTAR 4 (o. Abb.)

Montage-Kit Dachstärke 33 – 44 mm für Dachfenster roofSTAR 4.


Lieferumfang 8 St. Befestigungsklammern 33 – 36 mm, 8 St. Befestigungsklammern 37 – 40 mm, 8 St. Befestigungsklammern 41 – 44 mm, 8 St. Befestigungsschrauben 3 x 10 mm, 2 St. Aluminiumblende 375 mm lang.

9948725 34,50

6



7



7 DACHFENSTER ROOFSTAR 7

Rahmenfarbe weiß. Haubenfarbe getönt. Maße 70 x 50 cm (L x B).

Bedienung manuell. Gewicht 5,2 kg.

| | | |
|--|----------------|---------------|
| mit Zwangsentlüftung – ohne Beleuchtung | 9948726 | 681,00 |
| mit Zwangsentlüftung – mit Beleuchtung | 9948727 | 758,00 |
| ohne Zwangsentlüftung – ohne Beleuchtung | 9948728 | 703,00 |
| ohne Zwangsentlüftung – mit Beleuchtung | 9948729 | 791,00 |

Bedienung motorisiert. Gewicht 7,1 kg.

| | | |
|--|----------------|-----------------|
| mit Zwangsentlüftung – ohne Beleuchtung | 9948730 | 1.011,00 |
| mit Zwangsentlüftung – mit Beleuchtung | 9948732 | 1.099,00 |
| ohne Zwangsentlüftung – ohne Beleuchtung | 9948733 | 1.055,00 |
| ohne Zwangsentlüftung – mit Beleuchtung | 9948734 | 1.176,00 |

9 MONTAGE-KIT FÜR DACHFENSTER ROOFSTAR 7 (o. Abb.)

Montage-Kit Dachstärke 33 – 44 mm für Dachfenster roofSTAR 7.

Lieferumfang 8 St. Befestigungsklammern 33 – 36 mm, 8 St. Befestigungsklammern 37 – 40 mm, 8 St. Befestigungsklammern 41 – 44 mm, 8 St. Befestigungsschrauben 3 x 10 mm, 2 St. Aluminiumblende 475 mm lang.

9948735 57,50



10 DACHHAUBE VISIONSTAR M

- o Neue verbesserte Mechanik
- o Stufenlos aufstellbar bis 50°
- o Sehr flache Haube (nur 80 mm ü. D.)
- o Stark reduzierte Fahrgeräusche und Zugluft
- o Doppelwandiger Rahmen und Doppelverglasung für bessere Isolation
- o Dauerlüftung auch bei geschlossenen Plissees
- o Hoher UV-Schutz durch getöntes Haubenmaterial
- o Mit Verdunkelungs- und Fliegenschutzrollo

Ausschnittmaß 400 x 400 mm. Dachstärke 25 – 60 mm. Eckradius 28 mm. Haubenmaß 490 x 470 mm. Dauerlüftung bis zu 150 cm³. Höhe über Dach 80 mm. Rahmenmaße 565 x 530 x 35 mm (L x B x H). Gewicht 3,8 kg.

| | | |
|------------|----------------|---------------|
| cremeweiß | 9943866 | 161,00 |
| signalweiß | 9944604 | 165,00 |
| schwarz | 9966224 | 212,00 |

11 DACHHAUBE VISIONSTAR L

- o Einfache Einhandbedienung mit Bügelgriff
- o Stufenlos aufstellbar bis 55°
- o Flache Haube (nur 105 mm ü. D.)
- o Stark reduzierte Fahrgeräusche und Zugluft
- o Doppelwandiger Rahmen und Doppelverglasung für bessere Isolation
- o Dauerlüftung auch bei geschlossenen Plissees
- o Robuste Hauben aus schlagzähem Polycarbonat

Ausschnittmaß 700 x 500 mm. Dachstärke 25 – 60 mm. Eckradius 23 mm. Haubenmaß 815 x 583 mm. Dauerlüftung bis zu 150 cm³. Höhe über Dach 105 mm. Rahmenmaße 872 x 610 x 37 mm (L x B x H). Gewicht 8,2 kg.

| | | |
|------------|----------------|---------------|
| cremeweiß | 9943868 | 460,00 |
| signalweiß | 9944605 | 460,00 |
| schwarz | 9966226 | 575,00 |

Vision Star LE (elektrisch) demnächst verfügbar

12 NACHRÜST-SET VISIONVENT/ VISIONSTAR

- o Moderner Innenrahmen mit Doppelplissee
- o Nachrüstbar für Modelle 27, 29 (280 x 280 mm), ab Modell 42 (400 x 400 mm) und Modell 75 (700 x 500 mm)
- o Verdunklung und Fliegennetz als Plissee
- o Dauerlüftung durch Rahmen

VisionVent S – Modell 27P

Farbe cremeweiß. Rahmengröße 365 x 340 x 32 mm (L x B x H). Gewicht 0,5 kg.

| | |
|----------------|--------------|
| 9943864 | 74,50 |
|----------------|--------------|

VisionStar M – Modell 49P


Farbe cremeweiß. Rahmengröße 565 x 530 x 35 mm (L x B x H). Gewicht 1 kg.

| | |
|----------------|--------------|
| 9963609 | 94,00 |
|----------------|--------------|

VisionStar L – Modell 75P mit LED

Farbe cremeweiß. Rahmengröße 872 x 610 x 337 mm (L x B x H). Gewicht 1,4 kg.

| | |
|----------------|---------------|
| 9943865 | 168,00 |
|----------------|---------------|




13 DACHHAUBE VISIONVENT S PRO

- o Große Haube als Regenschutz
- o Hoher UV-Schutz durch getöntes Haubenmaterial
- o Teleskop-Aussteller, vierseitig aufstellbar, mit Verriegelung
- o Moderner Innenrahmen mit Doppelplissee

Rahmenfarbe cremeweiß, Haubenfarbe Rauchglas. Ausschnitt 280 x 280 mm. Dachstärke 24 – 46 mm. Höhe über Dach 80 mm. Dauerlüftung 75 cm³. Maße 365 x 320 x 340 mm (L x B x H). Gewicht 1,8 kg.

| | |
|----------------|---------------|
| 9940858 | 120,00 |
|----------------|---------------|



14 DACHHAUBE VISIONVENT S ECO

- o Große Haube als Regenschutz
 - o Hauben von innen verschraubt
 - o Teleskop-Aussteller, vierseitig aufstellbar
 - o Klappbarer Moskitonetzrahmen
 - o Wahlweise mit Rollo
- Rahmenfarbe cremeweiß, Haubenfarbe Rauchglas. Ausschnitt 280 x 280 mm. Haubenmaß 380 x 395 mm. Dauerlüftung 60 cm³. Höhe über Dach 80 mm. Dachstärke 24 – 46 mm. Gewicht 1,4 kg.

| | |
|----------------|--------------|
| 9950948 | 92,00 |
|----------------|--------------|

| | | |
|--------------------------------------|----------------|---------------|
| Rauchglas cremeweiß mit Netz + Rollo | 9917207 | 113,00 |
|--------------------------------------|----------------|---------------|



15 DACHLUKE MODELL 4600K

- o Kombirollo mit Netz u. Verdunkelung
- o Große, transparente Außenhaube mit Schnee- und Spritzschutz
- o Haube mit Verriegelung

Dauerbelüftung 150 cm³. Ausschnittmaß 400 x 400 mm. Dachstärke 24 – 56 mm. Höhe über Dach 92 mm. Gewicht 2,9 kg.

| | | |
|------------------|----------------|---------------|
| Rahmen cremeweiß | 9963605 | 115,95 |
| Rahmen grau | 9964678 | 115,95 |



16 DACHLUKE MODELL 29

- o Abklappbarer Moskitonetzrahmen
- o Rollo optional
- o Haube mit Verriegelung

Dauerbelüftung 60 cm³. Ausschnittmaß 280 x 280 mm. Dachstärke 24 – 46 mm. Höhe über Dach 78 mm. Gewicht 1,2 kg.

Mit Moskitonetz

| | | |
|-----------|----------------|--------------|
| beige | 9963654 | 73,50 |
| cremeweiß | 9963651 | 73,50 |
| grau | 9963653 | 73,50 |

Mit Moskitonetz und Rollo

| | | |
|-----------|----------------|--------------|
| beige | 9963003 | 96,50 |
| cremeweiß | 9963004 | 96,50 |



17 DACHLUKE MODELL 42

- o Abklappbarer Moskitonetzrahmen
- o Rollo optional
- o Haube mit Verriegelung

Dauerbelüftung 150 cm³. Ausschnittmaß 400 x 400 mm. Dachstärke 24 – 56 mm. Höhe über Dach 91 mm. Gewicht 2,3 kg.

Mit Moskitonetz

| | | |
|-----------|----------------|--------------|
| beige | 9963571 | 91,00 |
| cremeweiß | 9963588 | 91,00 |
| grau | 9963577 | 91,00 |

Mit Moskitonetz und Rollo

| | | |
|-----------|----------------|---------------|
| beige | 9963017 | 112,00 |
| cremeweiß | 9963018 | 112,00 |
| grau | 9963019 | 112,00 |



18 DACHLUKE MODELL 46

- o Abklappbarer Moskitonetzrahmen
- o Rollo optional
- o Große Außenhaube mit Schnee- und Spritzschutz
- o Haube mit Verriegelung

Dauerbelüftung 150 cm³. Ausschnittmaß 400 x 400 mm. Dachstärke 24 – 56 mm. Höhe über Dach 92 mm. Gewicht 2,8 kg.

Mit Moskitonetz

| | | |
|-----------|----------------|---------------|
| beige | 9964666 | 100,00 |
| cremeweiß | 9963604 | 100,00 |
| grau | 9964668 | 100,00 |

Mit Moskitonetz und Rollo

| | | |
|-----------|----------------|---------------|
| beige | 9963022 | 121,00 |
| cremeweiß | 9963027 | 121,00 |
| grau | 9963028 | 121,00 |





Dachfenster Heki

- Das Heki ist lieferbar als Hebel- und Handkurbelmodell, mit oder ohne Zwangsbelüftung

- Innenrahmen mit Verdunkelung und Insektenschutz (unabhängig voneinander stufenlos verstellbar)
- Maximaler Öffnungswinkel 45° bzw. 70°
- Doppelte Acrylverglasung

- Handkurbel stufenlos verstellbar
- Bügelmodell mit drei Raststellungen: vollständig geöffnet, Mittel- und Schlechtwetterposition



1 HEKI 2/HEKI 2 DELUXE

- Für Wohnwagen
- Gasfedern zur komfortablen Einstellung der Dachhaube
- Doppelt plissiertes Duette Wabenrollo
- Mit integrierter Beleuchtung (Heki 2 deLuxe)

2 HEKI 3 PLUS

- Für Reisemobile und Wohnwagen
- Ohne Beleuchtung
- Doppelt plissiertes Wabenrollo

3 MIDI HEKI STYLE FL

- Für Reisemobile und Wohnwagen
- Großer Dachausschnitt ermöglicht optimale Belüftung
- Maximaler Öffnungswinkel 45° bzw. 60°
- Mit oder ohne Zwangsbelüftung

| MODELL | 1 HEKI 2 | 1 HEKI 2 DELUXE | 2 HEKI 3 PLUS | 3 MIDI HEKI STYLE FL (HEBEL) | 3 MIDI HEKI STYLE FL (KURBEL) |
|---|-------------|-------------------|-------------------|------------------------------|-------------------------------|
| Reisemobil | - | - | ja | ja | ja |
| Wohnwagen | ja | ja | ja | ja | ja |
| Bedienung | Hebel | Hebel | Kurbel | Hebel | Kurbel |
| Raststellungen | 3 | 3 | stufenlos | 3 | stufenlos |
| Max. Öffnungswinkel | 55° | 55° | 70° | 45° | 60° |
| 12 V Leuchten (Watt) | - | 4 x 5 | - | - | - |
| Verglasung PMMA | Doppelt | Doppelt | Doppelt | Doppelt | Doppelt |
| Verdunkelung/Insektenschutz | Rollosystem | Doppelt plissiert | Doppelt plissiert | Einfach plissiert | Einfach plissiert |
| Rahmenmaterial | ASA | ASA | ASA | ASA | ASA |
| Rahmenfarbe RAL 9001 | ja | ja | ja | ja | ja |
| Standard-Dachst. (mm) | 25 - 32 | 25 - 32 | 25 - 32 | 30 - 34 | 30 - 34 |
| Mögliche Dachst. (mm) (Montageset optional) | 25 - 60 | 25 - 60 | 25 - 60 | 25 - 29/ 35 - 60 | 25 - 29/ 35 - 60 |
| Ausschnittmaß (B x T mm) | 960 x 655 | 960 x 655 | 960 x 655 | 700 x 500 | 700 x 500 |
| Gewicht (kg) | 11,0 | 11,5 | 15,0 | 8,0 | 8,5 |

Heki (mit Zwangsbelüftung)

| | | | weiß | grau | weiß | grau | |
|----------|----------------|-----------------|------|----------------|----------------|----------------|----------------|
| Art.-Nr. | 9963671 | 9963672 | - | 9949281 | 9949296 | 9949279 | 9949327 |
| Preis | 989,00 | 1.099,00 | - | 688,00 | 688,00 | 919,00 | 919,00 |

Heki (ohne Zwangsbelüftung)

| | | | | | | | |
|----------|----------------|----------------|-----------------|----------------|----------------|----------------|----------------|
| Art.-Nr. | - | - | 9942642 | 9949277 | 9949297 | 9949217 | 9949328 |
| Preis | - | - | 1.539,00 | 714,00 | 714,00 | 930,00 | 930,00 |
| Spoiler | 1.100 mm | 1.100 mm | 1.100 mm | 800 mm | 800 mm | 800 mm | 800 mm |
| Art.-Nr. | 9964790 | 9964790 | 9964790 | 9964770 | 9964770 | 9964770 | 9964770 |
| Preis | 106,00 | 106,00 | 106,00 | 91,00 | 91,00 | 91,00 | 91,00 |

Die technisch zulässige Gesamtmasse des Fahrzeugs sowie die technisch zulässige Gesamtmasse auf der Achse dürfen nicht überschritten werden. Nachträglich am Fahrzeug angebrachtes Zubehör verringert die Zuladungsmöglichkeit und beeinflusst die Achslasten. Nachträgliche Änderungen am Fahrzeug (z. B. Ablostung), die die Massewerte des Fahrzeugs beeinflussen, liegen im Verantwortungsbereich des Fahrzeughalters. Weitere Hinweise & Erläuterungen zur Gewichtsthematik finden Sie in den Verkaufsunterlagen und auf den Websites der Hersteller.




4 MICRO HEKI

Für Reisemobile und Wohnwagen. Für den Badbereich. Lässt sich manuell mit einem Hebelsystem öffnen und schließen. Inkl. Fliegengitter. Montagekit muss dazu bestellt werden.

Maße 280 x 280 mm (L x B), Gewicht 1,7 kg.

| | | |
|-------------------------------------|----------------|---------------|
| M. Zwangsbelüftung, o. Verdunkelung | 9940875 | 123,00 |
| O. Zwangsbelüftung, o. Verdunkelung | 9940876 | 134,00 |
| M. Zwangsbelüftung, m. Verdunkelung | 9940877 | 134,00 |
| O. Zwangsbelüftung, m. Verdunkelung | 9940878 | 145,00 |



5 DACHHAUBE MINI HEKI FL

Innenrahmen mit Verdunkelung und Insektenschutz (unabhängig voneinander stufenlos verstellbar). Bequeme Einstellung der Glaskuppel mit praktischem Bügelsystem.

Rahmenfarbe RAL 9001. Raststellungen 3. Verglasung doppelt. Verdunkelung einfach plissiert. Insektenschutz einfach plissiert. Außenmaß 40 x 40 cm (B x T). Einbaumaß 55 x 51 cm (B x T). Rahmenmaterial ASA. Gewicht 3,3 kg.

| | | |
|--------------------|----------------|---------------|
| M. Zwangsbelüftung | | |
| 25 - 42 mm | 9949323 | 190,00 |
| 43 - 60 mm | 9949307 | 190,00 |
| O. Zwangsbelüftung | | |
| 25 - 42 mm | 9949224 | 201,00 |
| 43 - 60 mm | 9949324 | 201,00 |



6 DACHHAUBE MINI HEKI S FL, OHNE ZWANGSBELÜFTUNG

Innenrahmen mit Verdunkelung und Insektenschutz (unabhängig voneinander stufenlos verstellbar). Spoiler zur Geräuschminimierung als Zubehör.

Rahmenfarbe RAL 9001. Raststellungen 5. Verglasung PMMA Einfach. Insektenschutz Einfach plissiert. Ausschnittmaß 40 x 40 cm (B x T). Einbaumaß 50 x 50 cm (B x T). Rahmenmaterial ASA. Gewicht 2,9 kg.

| | | |
|-----------------------|----------------|---------------|
| Dachstärke 23 - 42 mm | 9949325 | 156,00 |
| Dachstärke 43 - 60 mm | 9949326 | 156,00 |



7 MONTAGESET MIDI HEKI STYLE

(Dachstärke 30 - 34 ist im Lieferumfang)

| | | |
|------------|----------------|--------------|
| 25 - 29 mm | 9963680 | 47,00 |
| 35 - 42 mm | 9963681 | 47,00 |
| 43 - 52 mm | 9963682 | 47,00 |
| 53 - 60 mm | 9963683 | 47,00 |



8 MONTAGESET HEKI 2 + 3

(Dachstärke 25 - 32 ist im Lieferumfang)

| | | |
|------------|----------------|--------------|
| 32 - 39 mm | 9963675 | 71,50 |
| 39 - 46 mm | 9963676 | 39,00 |
| 46 - 53 mm | 9963677 | 47,00 |
| 53 - 60 mm | 9957055 | 39,00 |



9 VERRIEGELUNG MIDI HEKI MIT BÜGEL

Nachrüstset Midi Heki für zusätzliche Rastposition (bis Baujahr 2018).

| | |
|----------------|--------------|
| 9941597 | 45,00 |
|----------------|--------------|



10 ADAPTERRAHMEN

Für den Einbau von Dachhauben Dometic Mini Heki und Dachklimaanlagen Dometic Freshjet.

Ausschnittmaß über 40 cm (50 cm außen)

| | |
|----------------|--------------|
| 9907545 | 68,50 |
|----------------|--------------|

Adapter Ducato Kastenwagen 40 x 40 cm

| | |
|----------------|---------------|
| 9912546 | 152,00 |
|----------------|---------------|



11 ADAPTERRAHMEN ZU MIDI HEKI

Für Trapezblechdach (Fiat Ducato)

| | | |
|--------|----------------|---------------|
| vorne | 9921557 | 111,00 |
| hinten | 9921562 | 152,00 |



12 FLIEGENGITTER FLYNET ZU DACHHAUBE MIDI HEKI

Zusatz-Fliegengitter mit Aluminiumrahmen für das Dometic Midi Heki mit Kurbelbedienung. Montage ohne bohren und schrauben.

| | |
|----------------|--------------|
| 9943772 | 57,50 |
|----------------|--------------|



13 MONTAGESET DOMETIC MICRO HEKI AF

Montagesatz mit Bügeln und Schrauben für eine unkomplizierte Montage von Micro Heki. Bringen Sie einfach den Außenrahmen mit dem Montagesatz an, und Ihr Micro Heki ist einsatzbereit. Der Adapterrahmen Micro Heki zwingend notwendig!

| | | |
|--------------------------------------|----------------|--------------|
| Dachstärke 24 - 25 mm und 43 mm | 9940879 | 15,00 |
| Dachstärke 26 - 27 mm und 44 - 45 mm | 9940880 | 15,00 |
| Dachstärke 28 - 29 mm und 46 - 47 mm | 9940881 | 15,00 |
| Dachstärke 30 - 31 mm und 48 - 49 mm | 9940882 | 15,00 |
| Dachstärke 32 - 33 mm und 50 - 51 mm | 9940883 | 15,00 |
| Dachstärke 34 - 35 mm und 52 - 53 mm | 9940884 | 15,00 |
| Dachstärke 36 - 37 mm und 54 - 55 mm | 9940885 | 15,00 |
| Dachstärke 38 - 39 mm und 56 - 57 mm | 9940886 | 15,00 |
| Dachstärke 40 - 41 mm und 58 - 59 mm | 9940887 | 15,00 |
| Dachstärke 42 mm und 60 mm | 9940888 | 15,00 |


Klammern sind nicht im Montageset enthalten - 9991539 zusätzlich notwendig



14 ADAPTERRAHMEN MICRO HEKI

Zur Montage des Micro Heki bei Dachstärken von 43 - 60 mm ist der Adapterrahmen in Kombination mit dem jeweiligen Montageset zwingend notwendig.

| | |
|----------------|--------------|
| 9940719 | 13,00 |
|----------------|--------------|



15 ADAPTERRAHMEN ZU MICRO HEKI

Adapterrahmen zum Ausgleichen der Kanten im Fiat Ducato. Adapterrahmen zur Montage von Micro Heki Dachfenstern mit 280 x 280 mm.

| | |
|----------------|--------------|
| 9926378 | 74,00 |
|----------------|--------------|

THE ROOFLIGHT SPECIALISTS

MPK

1 ADAPTERRAHMEN PASSEND FÜR FIAT DUCATO

Adapterrahmen aus PP

- o Passend für Dach Fiat Ducato
- o Für MPK-Modelle VisionStar/VisionVent

| | | |
|--------------|----------------|--------------|
| 280 x 280 mm | 9943862 | 28,00 |
| 400 x 400 mm | 9943863 | 34,50 |



THE ROOFLIGHT SPECIALISTS

MPK

2 ROLLO

Alle Rollos identisch.

Modell 29, 2753 (Vision Vent S eco)

| | | |
|---------------------|----------------|--------------|
| cremeweiß 9001 | 9963041 | 41,00 |
| weiß 9010 (altweiß) | 9912898 | 43,50 |

Modell 42, 46/4600

| | | |
|---------------------|----------------|--------------|
| cremeweiß 9001 | 9963052 | 28,50 |
| beige | 9963051 | 28,50 |
| weiß 9010 (altweiß) | 9963575 | 28,50 |
| grau | 9963053 | 28,50 |

Modell 4600K, 4751K (Vision Vent M)

| | | |
|----------------|----------------|--------------|
| cremeweiß 9001 | 9963058 | 39,00 |
|----------------|----------------|--------------|



THE ROOFLIGHT SPECIALISTS

MPK

3 MOSKITONETZE



| Modell | Eigenschaft | beige Art.-Nr. | grau Art.-Nr. | weiß 9010 (altweiß) Art.-Nr. | cremeweiß 9001 Art.-Nr. | Preis |
|--------------------------|-------------|-------------------|------------------|------------------------------------|-------------------------------|--------------|
| 29 | Netze | 9963597 | 9963598 | 9912895 | 9963587 | 14,50 |
| 2753 (Vision Vent S eco) | identisch | | | | | |
| 42 | Netze | 9963574 | 9963578 | - | 9963589 | 28,00 |
| 46/4600 | identisch | | | | | |
| 4600K | Netzrollos | - | 9963055 | - | - | 38,50 |
| 4751K (Vision Vent M) | identisch | | | | | |

DOMETIC

4 FENSTERROLLO CARPLISSEE S7P

Der einfach plissierte Verdunkelungsstoff und der Insektenschutz können als Einheit oder separat zusammengeklickt und mit einer Hand stufenlos verstellt werden.

| Ausschnittmaß (B x H mm) | Bestellmaß (B x H mm) | Art.-Nr. | Preis |
|-----------------------------|--------------------------|----------------|---------------|
| 233 x 352 | 280 x 380 | 9949329 | 246,00 |
| 443 x 472 | 490 x 500 | 9949331 | 279,00 |
| 513 x 437 | 560 x 465 | 9949332 | 279,00 |
| 653 x 482 | 700 x 510 | 9949333 | 291,00 |
| 703 x 437 | 750 x 465 | 9949334 | 291,00 |
| 771 x 287 | 818 x 315 | 9949335 | 279,00 |
| 913 x 422 | 960 x 450 | 9949336 | 324,00 |
| 938 x 437 | 985 x 465 | 9949295 | 324,00 |



DOMETIC

5 AUSSTELLFENSTER S7P

Wölbungsradius 5.000 mm. Die leicht gebogene Außenfläche macht die Fenstersysteme aus der Serie Dometic S7P ideal für Kastenwagen. Pulverbeschichtete Aluminiumprofile senken das Gewicht, sorgen für eine exzellente Wärmedämmung und eine hohe Oberflächengüte. Die Alu-Fenster sind eine echte Alternative zu Polyurethan-Fenstern.

| Bestellmaß (B x H mm) | Gesamtmaß (B x H mm) | Lichtes Maß Ausstellfenster (B x H mm) | Art.-Nr. | Preis |
|--------------------------|-------------------------|--|----------------|---------------|
| 280 x 380 | 280 x 380 | 230 x 330 | 9925685 | 515,00 |
| 490 x 500 | 490 x 500 | 440 x 450 | 9925606 | 555,00 |
| 560 x 465 | 560 x 465 | 510 x 415 | 9943192 | 555,00 |
| 700 x 510 | 700 x 510 | 650 x 460 | 9943193 | 604,00 |
| 750 x 465 | 750 x 465 | 700 x 415 | 9925686 | 604,00 |
| 818 x 315 | 818 x 315 | 768 x 265 | 9943195 | 604,00 |
| 960 x 450 | 960 x 450 | 910 x 400 | 9929104 | 615,00 |
| 985 x 465 | 985 x 465 | 935 x 415 | 9926091 | 648,00 |



DOMETIC

6 ZUBEHÖR-MONTAGESATZ FÜR S7P FENSTER (o. Abb.)

Die den Wandstärken entsprechenden Montagesätze sind ein unentbehrliches Zubehör für die Montage der S7P-Alufenster und machen diese sehr einfach. Beinhaltet Montageklammern und Schrauben für die vorhandene Wandstärke.



| | | |
|-----------------------|----------------|--------------|
| Wandstärke 22 - 23 mm | 9925607 | 20,00 |
| Wandstärke 24 - 25 mm | 9943209 | 20,00 |
| Wandstärke 26 - 27 mm | 9929949 | 20,00 |

| | | |
|-----------------------|----------------|--------------|
| Wandstärke 28 - 29 mm | 9943212 | 20,00 |
| Wandstärke 30 - 31 mm | 9943213 | 20,00 |
| Wandstärke 32 - 33 mm | 9943214 | 20,00 |
| Wandstärke 34 - 35 mm | 9943215 | 25,50 |
| Wandstärke 36 - 37 mm | 9943216 | 25,50 |
| Wandstärke 38 - 39 mm | 9943217 | 25,50 |
| Wandstärke 40 - 41 mm | 9943218 | 25,50 |
| Wandstärke 42 - 43 mm | 9925687 | 25,50 |

Die technisch zulässige Gesamtmasse des Fahrzeugs sowie die technisch zulässige Gesamtmasse auf der Achse dürfen nicht überschritten werden. Nachträglich am Fahrzeug angebrachtes Zubehör verringert die Zuladungsmöglichkeit und beeinflusst die Achslasten. Nachträgliche Änderungen am Fahrzeug (z. B. Ablostung), die die Massewerte des Fahrzeugs beeinflussen, liegen im Verantwortungsbereich des Fahrzeughalters. Weitere Hinweise & Erläuterungen zur Gewichtsthematik finden Sie in den Verkaufsunterlagen und auf den Websites der Hersteller.


DOMETIC


Außenmaß ist nicht gleich Glasmaß.

**7 DAS S4-AUSSTELLFENSTER
(STUFENLOS AUSSTELLBAR)**

o inkl. Verdunklungsrollo und Fliegenschutz
Fertig vormontiert mit stufenlos einstellbaren Teleskopausstellern und gesicherten Fensterriegeln.

Außenrahmen Farbe schwarz (RAL 9005),
Innenrahmen Farbe cremeweiß (RAL 9001)



Außenmaß ist nicht gleich Glasmaß.

8 DAS S4-SCHIEBEFENSTER

o Mit Sicherheits-Rastbeschlägen
o Die vordere Scheibe (in Fahrtrichtung) ist verschiebbar, hintere Scheibe starr
o Schiebefenster rechts/links passend

Außenrahmen Farbe schwarz (RAL 9005),
Innenrahmen Farbe cremeweiß (RAL 9001)

Maßtabelle für S4-Rahmenfenster Eckradius R12

| Bestellmaß (B x H mm) | Gesamtmaß (B x H mm) | Ausschnittmaß (B x H mm) | Lichtes Maß Ausstellfenster (B x H mm) | 7 Ausstellfenster | | 8 Schiebefenster | | | |
|--------------------------|-------------------------|-----------------------------|--|-------------------|---------|------------------|---------|---------|----------|
| | | | | Art.-Nr. | Preis | Art.-Nr. | Preis | | |
| 350 x 500 | 393 x 531 | 343 x 498 | 254 x 354 | - | 9961001 | 403,00 | - | - | |
| 500 x 300 | 544 x 330 | 499 x 298 | 404 x 154 | - | 9961771 | 443,00 | - | - | |
| 500 x 350 | 544 x 380 | 500 x 348 | 404 x 204 | - | 9961002 | 447,00 | - | - | |
| 500 x 450 | 544 x 480 | 500 x 448 | 404 x 304 | - | 9961003 | 499,00 | 9962770 | 559,00 | |
| 550 x 550 | 594 x 581 | 549 x 549 | 454 x 404 | - | 9961005 | 648,00 | - | - | |
| 550 x 600 | 594 x 631 | 549 x 599 | 454 x 454 | X | 9961007 | 659,00 | - | - | |
| 600 x 500 | 644 x 531 | 599 x 498 | 504 x 354 | - | 9961008 | 626,00 | 9962776 | 637,00 | |
| 600 x 600 | 644 x 631 | 599 x 599 | 540 x 454 | X | 9961009 | 681,00 | 9962778 | 714,00 | |
| 700 x 300 | 745 x 330 | 700 x 298 | 604 x 154 | - | 9961012 | 470,00 | 9962780 | 537,00 | |
| 700 x 400 | 745 x 430 | 702 x 398 | 604 x 254 | - | 9961048 | 544,00 | 9962782 | 615,00 | |
| 700 x 450 | 745 x 481 | 702 x 448 | 604 x 304 | - | 9961013 | 571,00 | 9962784 | 659,00 | |
| 700 x 550 | 745 x 581 | 700 x 549 | 604 x 404 | - | 9961014 | 736,00 | X | 9962786 | 736,00 |
| 700 x 600 | 745 x 631 | 702 x 599 | 604 x 404 | X | 9961015 | 736,00 | X | 9962788 | 769,00 |
| 750 x 600 | 797 x 631 | 750 x 599 | 654 x 454 | - | 9961018 | 758,00 | - | 9962792 | 813,00 |
| 800 x 350 | 846 x 380 | 800 x 347 | 704 x 204 | - | 9961019 | 626,00 | - | 9962794 | 626,00 |
| 800 x 450 | 846 x 481 | 801 x 450 | 704 x 304 | - | 9961022 | 648,00 | - | 9962796 | 714,00 |
| 900 x 400 | 948 x 430 | 902 x 398 | 804 x 254 | - | 9961023 | 736,00 | - | 9962800 | 714,00 |
| 900 x 450 | 948 x 481 | 902 x 448 | 804 x 304 | - | 9961024 | 681,00 | - | 9962802 | 758,00 |
| 900 x 500 | 948 x 531 | 902 x 499 | 804 x 354 | - | 9961025 | 736,00 | - | 9962804 | 813,00 |
| 900 x 550 | 948 x 581 | 902 x 549 | 804 x 404 | - | 9961026 | 633,00 | - | 9962806 | 879,00 |
| 900 x 600 | 948 x 631 | 902 x 599 | 804 x 454 | - | 9961027 | 846,00 | X | 9962808 | 945,00 |
| 1.000 x 450 | 1.048 x 481 | 1.002 x 488 | 904 x 304 | - | 9961028 | 791,00 | - | - | - |
| 1.000 x 500 | 1.048 x 531 | 1.002 x 499 | 904 x 354 | - | 9961029 | 791,00 | - | 9962810 | 879,00 |
| 1.000 x 600 | 1.048 x 631 | 1.002 x 599 | 904 x 454 | - | 9961031 | 901,00 | - | 9962814 | 978,00 |
| 1.000 x 800 | 1.048 x 832 | 1.002 x 800 | 904 x 654 | X | 9961032 | 1.011,00 | - | - | - |
| 1.100 x 450 | 1.148 x 481 | 1.103 x 448 | 1.004 x 304 | - | 9961033 | 622,00 | - | 9962818 | 879,00 |
| 1.100 x 550 | 1.148 x 581 | 1.102 x 549 | 1.004 x 404 | - | 9961034 | 912,00 | - | - | - |
| 1.200 x 300 | 1.248 x 330 | 1.201 x 297 | 1.104 x 154 | - | 9961036 | 615,00 | - | - | - |
| 1.200 x 500 | 1.249 x 531 | 1.203 x 500 | 1.104 x 354 | - | 9961038 | 736,00 | - | - | - |
| 1.200 x 600 | 1.249 x 631 | 1.201 x 599 | 1.104 x 454 | - | 9961039 | 1.011,00 | - | 9962820 | 1.132,00 |
| 1.300 x 600 | 1.343 x 631 | 1.297 x 599 | 1.204 x 454 | - | 9961044 | 1.077,00 | X | 9962824 | 1.187,00 |
| 1.450 x 550 | 1.500 x 581 | 1.453 x 549 | 1.354 x 404 | - | 9961045 | 923,00 | - | - | - |
| 1.450 x 600 | 1.500 x 631 | 1.454 x 599 | 1.354 x 454 | - | 9961816 | 1.121,00 | - | 9962826 | 1.220,00 |

Alle mit „x“ gekennzeichneten Fenster sind keine Lagerware. Lieferzeit ca. 14 Tage.
Keine Rückgabe bei Messfehlern möglich.

Passender Reiniger 9940772



POLYPLASTIC
= Q-Linier

1 ROHRAUSSTELLER MIT RIEGEL UND RÄNDELSCHRAUBE
Stufenlos verstellbar.

| Größe (cm) | Ausführung | Art.-Nr. | Preis |
|------------|------------|----------------|--------------|
| 14 | links | 9962984 | 29,00 |
| 14 | rechts | 9962985 | 29,00 |
| 20 | links | 9962986 | 31,50 |
| 20 | rechts | 9962987 | 31,50 |
| 30 | links | 9962988 | 35,00 |
| 30 | rechts | 9962989 | 35,00 |



POLYPLASTIC
= Q-Linier

2 RASTERAUSSTELLER MIT RIEGEL, RASTERVERSTELLUNG

| Größe (cm) | Ausführung | Art.-Nr. | Preis |
|------------|------------|----------------|--------------|
| 20 | links | 9962979 | 29,00 |
| 20 | rechts | 9962981 | 29,00 |
| 30 | links | 9962982 | 30,50 |
| 30 | rechts | 9962983 | 30,50 |



MEKUWA

3 FENSTER-ROHRAUSSTELLER MIT RÄNDELSCHRAUBE

Passend für rechts und links. Inhalt 2 St.
Länge 28,5 cm.
9962996 39,00



MEKUWA

4 ANHAKERPLATTE

Material Kunststoff.

| | | | |
|---------|-------|----------------|-------------|
| braun | 2 St. | 9962968 | 9,10 |
| schwarz | 2 St. | 9962932 | 9,10 |



MEKUWA

5 HEBELVERSCHLUSS

Material Kunststoff.

| | | | |
|---------|-------|----------------|--------------|
| braun | 2 St. | 9962967 | 19,00 |
| schwarz | 2 St. | 9962931 | 18,00 |



MEKUWA

6 ABDECKPLATTE

Material Kunststoff.

| | | | |
|---------|-------|----------------|-------------|
| braun | 2 St. | 9962969 | 9,10 |
| schwarz | 2 St. | 9962933 | 9,10 |



POLYPLASTIC
= Q-Linier

7 ANHAKERPLATTE

Material Kunststoff.

Inhalt 2 St. **9962961 12,00**



MEKUWA

8 GUMMIPLATTE

Material Kunststoff.

Inhalt 10 St. **9962965 16,50**



POLYPLASTIC
= Q-Linier

9 RIEGELVERSCHLUSS

Material Kunststoff.

Inhalt 2 St. **9962960 14,50**



10 EINPUNKT-SPINDELVERSCHLUSS

Fenster-Spindelverschluss mit Einpunktbefestigung und Winkelhalter aus Kunststoff.
Farbe grau.

9967290 19,00



11 SPINDELVERSCHLUSS

Fenster-Feststeller mit Winkelhalterung (Fensterpresser).
Farbe grau.

9968180 21,00



12 FENSTERRIEGEL

Die englische Ausführung ohne Winkelhalter.
Farbe grau.

9968000 9,20



13 KANTENSCHUTZ

Der clevere Kantenschutz – für vorgehängte rahmenlose Ausstellfenster an Wohnwagen und Reisemobilen.

Material Silikon-Kautschuk.

schwarz **9944157 10,50**
Grundpreis pro 1 Meter = 10,50

verkehrsrot (ähnlich RAL 3020) **9944158 10,50**
Grundpreis pro 1 Meter = 10,50

Lüftungsgitter

Für alle Fahrzeugbesitzer, die problemlos und sicher ihr Auto mit Frischluft versorgen möchten. Sorgt für gute Luftzirkulation – besonders nachts wenn im Fahrzeug übernachtet wird. Problemlos, da keine umständliche Montagearbeiten oder zeitaufwändige TÜV-Prüfungen notwendig sind. Bei Bedarf senken Sie die Fensterscheibe ab, setzen dabei den Frischlüfter diagonal in die Fensterführung ein und fahren das Fenster wieder hoch. Die Lüftungsgitter für Schiebefenster können ganz einfach in den Fensterrahmen der Original-Schiebefenster eingesetzt und arretiert werden. Fertig!

Die stabilen Frischlüfter bestehen aus Alublech mit einer hochwertigen Struktur-Beschichtung. Somit sind sie weitgehend unempfindlich gegen Kratzer. Ein unbefugtes Öffnen der Fahrzeugtüren ist nur mit erheblichem Kraftaufwand möglich, was dem gewaltsamen Aufhebeln oder Zerschlagen der Fenster gleichkame. Selbst Mücken haben keinen Zutritt, denn die Frischlüfter sind innen mit einem feinen Mückennetz versehen.



14 FAHRERHAUS-LÜFTUNGSGITTER

Lieferumfang paarweise.

| Passend für Modell | Baujahr | Art.-Nr. | Preis |
|--------------------------------------|-------------------|----------|--------|
| VW T3 | 1979 – 1992 | 9941032 | 120,00 |
| VW T4 | 1990 – 2003 | 9941033 | 149,00 |
| VW T5 / T6 | ab 04/2003 | 9941034 | 149,00 |
| Mercedes Sprinter | 1995 – 03/2006 | 9941035 | 116,00 |
| Mercedes Sprinter | 2006 – 2018 | 9941036 | 120,00 |
| VW Crafter | 2006 – 2017 | | |
| Mercedes Sprinter | ab 06/2018 | 9942791 | 120,00 |
| Fiat Ducato | 1994 – 2001 | 9941037 | 116,00 |
| Fiat Ducato | 2002 – 06/2006 | 9941038 | 116,00 |
| Fiat Ducato | 07/2006 – 04/2014 | 9941039 | 116,00 |
| Fiat Ducato | ab 05/2014 | 9941041 | 116,00 |
| Ford Transit | 2000 – 2013 | 9941042 | 116,00 |
| Ford Transit | ab 05/2014 | 9941043 | 116,00 |
| VW Crafter, MAN TGE | ab 03/2017 | 9943345 | 120,00 |
| Renault Traffic III | ab 09/2014 | 9943346 | 120,00 |
| Opel Vivaro B | 2014 – 2019 | | |
| Renault Master III, Nissan Interstar | ab 04/2010 | 9943347 | 116,00 |
| Opel Movano B | 2010 – 2020 | | |
| Citroen Jumpy, Peugeot Expert, | ab 03/2016 | 9942783 | 149,00 |
| Toyota Proace | ab 03/2016 | | |
| Opel Zafira Life, Opel Vivaro C | ab 01/2019 | | |
| Fiat Scudo | ab 12/2021 | | |



14



15

15 LÜFTUNG FÜR SCHIEBEFENSTER

Lieferumfang 1 Stück.

| Passend für Modell | Baujahr | Art.-Nr. | Preis |
|--|-------------|----------|--------|
| VW T4, Fahrerseite, schmal | 1990 - 2003 | 9941044 | 66,50 |
| VW T4, Beifahrerseite, schmal | 1990 - 2003 | 9941045 | 66,50 |
| VW T4, Fahrerseite, breit | 1990 - 2003 | 9941046 | 109,00 |
| VW T4, Beifahrerseite, breit | 1990 - 2003 | 9941047 | 109,00 |
| VW T5/T6, Fahrerseite links, breit | ab 04/2003 | 9943364 | 178,00 |
| VW T5/T6, Beifahrerseite rechts, breit | ab 04/2003 | 9943365 | 178,00 |
| VW T6.1, Fahrerseite links, breit | ab 10/2019 | 9944717 | 186,00 |
| VW T6.1, Beifahrerseite rechts, breit | ab 10/2019 | 9944718 | 185,00 |
| VW Caddy 5 | ab 11/2020 | 9949393 | 187,00 |
| VW T7, Beifahrerseite links, breit | ab 06/2021 | 9949387 | 186,00 |
| VW T7, Beifahrerseite rechts, breit | ab 06/2021 | 9949388 | 186,00 |
| Ford Transit Custom/Ford Tourneo Custom | ab 10/2023 | 9949389 | 187,00 |
| Mercedes Benz Vito/V-Klasse | ab 02/2024 | 9949392 | 187,00 |
| Renault Kangoo, Mercedes-Benz T-Klasse, Mercedes-Benz Citan, Nissan Townstar | ab 05/2021 | 9949394 | 125,00 |
| Fiat Ducato, Fahrerseite, breit | ab 07/2006 | 9941051 | 166,00 |
| Fiat Ducato, Fahrerseite, breit | ab 07/2006 | 9941052 | 166,00 |



16 SEITENLÜFTER

Maße 20 x 8 cm (B x H).

9944210

23,00



17 LÜFTUNGSSCHIEBER KUNSTSTOFF

25 x 7 cm (B x H)

9944100

13,50

32,5 x 10,5 cm (B x H)

9944110

19,50



18 TÜRLÜFTUNG

Kunststoff-Lüftungsschieber, innen.

Maße 38,5 x 22 cm (B x H).

9944600

22,50



19 KIEMENLÜFTER KUNSTSTOFF

25 x 7 cm (B x H)

9944610

8,80

32,5 x 10,5 cm (B x H)

9944620

14,50

24 x 16,5 cm (B x H)

9944630

27,50



20 KIEMENLÜFTER KUNSTSTOFF, AUSSEN

Maße 38,5 x 22 cm (B x H).

9944640

14,00



21 KÜHLSCHRANK-LÜFTUNGSGITTER

(Passende Winterabdeckung 9944280)

36,5 x 16,7 cm (B x H)

9944220

30,50

(Passende Winterabdeckung 9916670)

36 x 11,5 cm (B x H)

9944190

26,00



22 GASFLASCHEN-ENTLÜFTUNGSGITTER

115 cm³-Öffnung, gemäß gesetzl.

Vorschrift, AluAusführung.

Maße 23 x 23 cm (B x H).

9944150

25,00



23 KIEMENBLECH ALU ELOXIERT

25,5 x 11,5 cm (B x H)

9944160

25,50

36 x 11,5 cm (B x H)

9944180

24,50



24 KIEMENBLECH

LM-walzblank

20 x 5 cm (B x H)

9944120

13,00

25 x 8 cm (B x H)

9944130

15,00

31 x 11 cm (B x H)

9944140

20,50



1 FENSTERROLLO DB1R

Dieses neue Rollosystem fügt sich harmonisch in das Interieur moderner Fahrzeuge ein. Verdunklungsrollo und Insektenschutz sind stufenlos verstellbar. Der Insektenschutz lässt sich wahlweise oben oder unten verbauen.

Farbe cremeweiß. Gewicht von 1,25 bis 2,21 kg.

| Produkt (Maß A x Maß B mm) | Maß C (mm) | Maß D (mm) | Maß E (mm) | Art.-Nr. | Preis |
|-------------------------------|---------------|---------------|---------------|----------------|---------------|
| 480 x 330 | 554 | 436 | 500 | 9942633 | 140,00 |
| 480 x 530 | 554 | 636 | 500 | 9942644 | 145,00 |
| 580 x 530 | 654 | 636 | 600 | 9942648 | 152,00 |
| 580 x 630 | 654 | 736 | 600 | 9942649 | 163,00 |
| 680 x 430 | 754 | 536 | 700 | 9942652 | 163,00 |
| 680 x 530 | 754 | 636 | 700 | 9942653 | 174,00 |
| 680 x 630 | 754 | 736 | 700 | 9942654 | 174,00 |
| 780 x 530 | 854 | 636 | 800 | 9942655 | 174,00 |
| 780 x 630 | 854 | 736 | 800 | 9942656 | 190,00 |
| 880 x 330 | 954 | 436 | 900 | 9942657 | 163,00 |
| 880 x 530 | 954 | 636 | 900 | 9942658 | 190,00 |
| 880 x 630 | 954 | 736 | 900 | 9942659 | 190,00 |
| 980 x 530 | 1054 | 636 | 1000 | 9942663 | 190,00 |
| 980 x 630 | 1054 | 736 | 1000 | 9942664 | 190,00 |
| 1080 x 530 | 1154 | 636 | 1100 | 9942665 | 185,00 |
| 1080 x 630 | 1154 | 736 | 1100 | 9942666 | 196,00 |
| 1180 x 330 | 1254 | 436 | 1200 | 9942667 | 174,00 |
| 1180 x 530 | 1254 | 636 | 1200 | 9942668 | 196,00 |
| 1180 x 630 | 1254 | 736 | 1200 | 9942669 | 196,00 |
| 1280 x 530 | 1354 | 636 | 1300 | 9942671 | 196,00 |
| 1280 x 630 | 1354 | 736 | 1300 | 9942672 | 201,00 |
| 1580 x 630 | 1654 | 736 | 1600 | 9942686 | 230,00 |

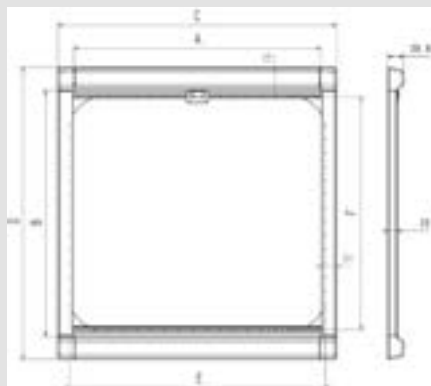


2 RASTROLLO 3000

Das Komplettsystem.

- o Verdunklungsrollo und Insektenschutz können separat und in verschiedenen Positionen eingestellt werden
- o Gebremster Federmotor
- o Platzsparender Einbau oberhalb der Fensteröffnung
- o Ausgezeichnete Wärmereflexion durch Aluminiumbeschichtung
- o Sehr wirksamer Insektenschutz
- o In der Höhe kürzbar
- o Einfache Montage

| Produkt (Maß A x Maß B mm) | Maß C (mm) | Maß D (mm) | Maß E (mm) | Farbe | | Preis |
|-------------------------------|---------------|---------------|---------------|------------------|------------------|---------------|
| | | | | grau Art.-Nr. | weiß Art.-Nr. | |
| 660 x 710 | 679 | 804 | 600 | 9966005 | 9966060 | 140,00 |
| 710 x 710 | 729 | 804 | 650 | 9966006 | | 152,00 |
| 710 x 710 | 729 | 804 | 650 | | 9966061 | 145,00 |
| 760 x 710 | 779 | 804 | 700 | 9966007 | 9966062 | 152,00 |
| 810 x 710 | 829 | 804 | 750 | 9966008 | 9966063 | 156,00 |
| 860 x 710 | 879 | 804 | 800 | 9966009 | 9966064 | 156,00 |
| 960 x 710 | 979 | 804 | 900 | 9966011 | | 163,00 |
| 960 x 710 | 979 | 804 | 900 | | 9966065 | 156,00 |
| 1060 x 710 | 1079 | 804 | 1000 | 9966012 | 9966066 | 167,00 |
| 1160 x 710 | 1179 | 804 | 1100 | 9966013 | 9966067 | 174,00 |
| 1260 x 710 | 1279 | 804 | 1200 | 9966014 | 9966068 | 185,00 |
| 1360 x 810 | 1379 | 904 | 1300 | 9966015 | 9966069 | 190,00 |
| 1460 x 810 | 1479 | 904 | 1400 | 9966016 | 9966071 | 201,00 |
| 1510 x 810 | 1529 | 904 | 1450 | 9966017 | 9966072 | 208,00 |
| 1560 x 810 | 1579 | 904 | 1500 | 9966018 | 9966073 | 212,00 |
| 1610 x 810 | 1629 | 904 | 1550 | 9966019 | 9966074 | 219,00 |
| 1660 x 810 | 1679 | 904 | 1600 | 9966021 | 9966075 | 219,00 |
| 1760 x 810 | 1779 | 904 | 1700 | 9966022 | 9966076 | 230,00 |



Hinweis:
Außenmaß ist
nicht gleich
Glasmaß.

3 DACHLUKENROLLO DB1R

Dieses neue Rollosystem fügt sich harmonisch in das Interieur moderner Fahrzeuge ein. Verdunklungsrollo und Insektenschutz sind stufenlos verstellbar. Der Insektenschutz lässt sich wahlweise oben oder unten verbauen.

Farbe cremeweiß. Gewicht von 0,96 bis 1,15 kg



| Produkt (Maß A x Maß B mm) (B x H) | Maß C (mm) | Maß D (mm) | Maß E (mm) | Art.-Nr. | Preis |
|--|---------------|---------------|---------------|----------------|---------------|
| 410 x 480 | 484 | 586 | 430 | 9942687 | 140,00 |
| 470 x 480 | 544 | 586 | 490 | 9942688 | 140,00 |
| 510 x 580 | 584 | 686 | 530 | 9942689 | 174,00 |

4 KOMBI-VERDUNKELUNG REMIBASE II

Mit dem genial konzipierten Kombinationsrollo lassen sich Sichtschutz und Lüftung individuell und stufenlos einstellen. Die hochwertige schwarze Fliegengaze hebt sich kontrastreich und modern vom cremeweißen Sicht- und Sonnenschutzplissee ab. Zusätzlich verfügt das speziell beschichtete Sonnenschutzplissee über hervorragende Isoliereigenschaften. Übrigens: REMIbase eignet sich zusätzlich auch als Dachhauben-Rollo in der Nachrüstung.

Farbe Kassette cremeweiß, Plissee hellbeige/weiß, Insektenplissee schwarz.

| Fensterausschnitt (B x H mm) | Gesamtmaß (B x H mm) | Gewicht (kg) | Art.-Nr. | Preis |
|------------------------------|----------------------|--------------|----------------|---------------|
| 500 x 450 | 577 x 538 | 2,1 kg | 9943239 | 131,00 |
| 520 x 500 | 597 x 588 | 2,1 kg | 9943241 | 139,00 |
| 600 x 450 | 677 x 538 | 2,1 kg | 9943242 | 151,00 |
| 700 x 350 | 777 x 438 | 2,1 kg | 9943358 | 151,00 |
| 700 x 400 | 777 x 488 | 2,1 kg | 9943244 | 153,00 |
| 700 x 520 | 777 x 608 | 2,1 kg | 9943245 | 161,00 |
| 800 x 400 | 877 x 488 | 2,1 kg | 9943246 | 161,00 |
| 900 x 400 | 977 x 488 | 2,1 kg | 9943247 | 165,00 |
| 900 x 500 | 977 x 588 | 2,1 kg | 9943248 | 170,00 |
| 900 x 520 | 977 x 608 | 2,1 kg | 9943249 | 173,00 |
| 1000 x 500 | 1077 x 588 | 2,1 kg | 9943359 | 178,00 |
| 1100 x 600 | 1177 x 688 | 2,1 kg | 9943361 | 194,00 |
| 1200 x 500 | 1277 x 588 | 2,1 kg | 9943362 | 194,00 |
| 1300 x 600 | 1377 x 688 | 2,1 kg | 9943363 | 208,00 |
| 1450 x 550 | 1527 x 638 | 2,1 kg | 9943255 | 212,00 |



5 KOMBI-KASSETTEN-ROLLO REMIFLAIR I

Das hochwertig verarbeitete Doppel-Kassettenrollo wird direkt vor das Fenster gesetzt und gibt dem Raum so eine wohnliche Atmosphäre. Die aluminiumbeschichtete Sonnenschutzfolie sorgt für eine sehr gute Verdunkelung und bietet eine ausgezeichnete Isolation vor Wärme und Kälte. Wirksamer Insektenschutz, geringer Raumbedarf und leichte Montage machen REMIFlair zu einem echten Allrounder.

Farbe Kassette cremeweiß. Farbe Plissee weiß.

| Fensterausschnitt (B x H mm) | Gesamtmaß (B x H mm) | Gewicht (kg) | Art.-Nr. | Preis |
|------------------------------|----------------------|--------------|----------------|---------------|
| 680 x 595 | 750 x 700 | 1,29 kg | 9943224 | 96,00 |
| 730 x 595 | 800 x 700 | 1,43 kg | 9943237 | 99,00 |
| 770 x 528 | 840 x 633 | 2,1 kg | 9943236 | 99,00 |
| 830 x 595 | 900 x 700 | 1,54 kg | 9943235 | 107,00 |
| 930 x 595 | 1000 x 700 | | 9943374 | 111,00 |
| 930 x 895 | 1000 x 1000 | 1,79 kg | 9943234 | 126,00 |
| 940 x 658 | 1010 x 763 | 2,1 kg | 9943233 | 110,00 |
| 1030 x 595 | 1100 x 700 | 1,67 kg | 9943232 | 118,00 |
| 1130 x 595 | 1200 x 700 | 1,88 kg | 9943223 | 124,00 |
| 1230 x 695 | 1300 x 800 | 1,95 kg | 9943229 | 136,00 |
| 1270 x 658 | 1340 x 763 | 2,1 kg | 9943238 | 136,00 |
| 1330 x 695 | 1400 x 800 | 2,05 kg | 9943228 | 140,00 |
| 1430 x 695 | 1500 x 800 | 2,18 kg | 9943227 | 147,00 |
| 1530 x 695 | 1600 x 800 | 2,2 kg | 9943226 | 154,00 |
| 1630 x 695 | 1700 x 800 | 2,37 kg | 9943225 | 162,00 |
| 1730 x 695 | 1800 x 800 | 2,56 kg | 9943231 | 173,00 |
| 1830 x 695 | 1900 x 800 | | 9943285 | 175,00 |



6 DACHLÜFTERBLENDE

Die Dachlüfterblende sorgt für eine Verdunkelung des Innenraums bei gleichzeitig optimaler Belüftung. Das Licht wird ausgesperrt, ohne dass die Dachhaube geschlossen werden muss. Für alle Dachentlüftungen geeignet.

Material Kunststoff, Bezug 50 % Baumwolle, 50 % Wolle.

| Farbe creme. | | |
|--------------|----------------|---------------|
| 50 x 50 cm | 9949024 | 101,00 |
| 70 x 50 cm | 9949025 | 107,00 |
| 100 x 70 cm | 9949026 | 152,00 |
| Farbe grau. | | |
| 50 x 50 cm | 9949028 | 101,00 |
| 70 x 50 cm | 9949029 | 107,00 |





REMifront V MAN TGE



REMifront IV Fiat Ducato



REMifront IV Ford Transit Custom



REMifront III Mercedes Sprinter



REMifront IV Renault Master



REMifront IV Renault Master Facelift

1 FAHRERHAUSVERDUNKELUNG REMIFRONT

Einfache und schnelle Abdunkelung und Privatsphäre durch das an der Frontscheibe mittig verschließbare Verdunkelungssystem mit dem integrierten Magnetverschluss (links/rechts-Schieberichtung). Die Seitenfenster sind komplett vormontiert und werden lediglich am Fahrzeug-Türrahmen befestigt. Alle Teile der REMifront-Fahrerhausverdunkelung fügen sich perfekt in das Innendesign ein. Belüftungsöffnungen werden durch die Verdunkelung nicht verdeckt.

**Mehr Modelle
online erhältlich
www.movera.com**

| Fahrzeugtyp | Modell | Baujahr | Produkt | Sonderpakete | Farbe | Art.-Nr. | Preis |
|--------------------------|--------------------------|-------------------|---------------|--------------------------------------|--------------|----------------|-----------------|
| Fiat Ducato* | X250 | 2006 - 2011 | REMifront IV | ohne Sensorpaket | grau | 9957329 | 888,00 |
| Fiat Ducato* | X250 | 09/2011 - 2014 | REMifront IV | ohne Sensorpaket | beige | 9908406 | 888,00 |
| Fiat Ducato* | X290 | ab 2014 | REMifront IV | Sensorpaket 1 | beige | 9950629 | 976,00 |
| Fiat Ducato* | X290/X290 S7 | ab 2014 | REMifront IV | ohne Sensorpaket | beige | 9916004 | 888,00 |
| Fiat Ducato* | X290 S7 | ab 2019 | REMifront IV | Sensorpaket 2 | beige | 9943337 | 976,00 |
| Fiat Ducato | X290 S8 | ab 2021 | REMifront IV | ohne Sensorpaket | grau | 9944394 | 888,00 |
| Fiat Ducato | X290 S8 | ab 2021 | REMifront IV | Sensorpaket klein | grau | 9944395 | 930,00 |
| Fiat Ducato | X290 S8 | ab 2021 | REMifront IV | Sensorpaket groß | grau | 9944396 | 976,00 |
| Fiat Zubehör | Adapter für Sonnenblende | ab 2006 | - | - | beige | 9918766 | 33,50 |
| Fiat Zubehör | Blende unten | ab 2006 | - | - | schwarz | 9901835 | 161,00 |
| <hr/> | | | | | | | |
| Ford Transit Custom | V362 | 2012 - 2017 | REMifront IV | ohne Sichtpaket | grau | 9940551 | 1.044,00 |
| Ford Transit Custom | V362 | 2012 - 2017 | REMifront IV | Sichtpaket 2 | grau | 9941477 | 1.139,00 |
| Ford Transit Custom | V362 | 2012 - 2017 | REMifront IV | Sichtpaket 3 | grau | 9941478 | 1.139,00 |
| Ford Transit Custom | V362 | 2018 - 2023 | REMifront IV | ohne Sichtpaket | grau | 9943990 | 1.044,00 |
| Ford Transit Custom | V362 | 2018 - 2023 | REMifront IV | Sichtpaket 2/3 | grau | 9943991 | 1.139,00 |
| Ford Transit | V363 | 2014 - 2019 | REMifront IV | ohne Sensorpaket | grau | 9940129 | 1.049,00 |
| Ford Transit | V363 | ab 2019 | REMifront IV | ohne Sensorpaket | grau | 9943338 | 1.049,00 |
| Ford Transit | V363 | ab 2019 | REMifront IV | Sichtpaket Euro 5 (B1) + Euro 6 (B2) | grau | 9944399 | 1.141,00 |
| <hr/> | | | | | | | |
| MAN**** | TGE | ab 2019 | REMifront IV | Ablagefach oben | grau | 9949582 | 1.011,00 |
| MAN**** | TGE | ab 2019 | REMifront IV | Ablagefach oben | grau | 9949429 | 501,00 |
| <hr/> | | | | | | | |
| Mercedes Benz Sprinter** | - | 2006 - 2018 | REMifront III | Spiegelfuß gerade | grau | 9904571 | 920,00 |
| Mercedes Benz Sprinter** | - | 2006 - 2018 | REMifront III | Spiegelfuß gewinkelt | grau | 9942577 | 920,00 |
| Mercedes Benz Sprinter** | - | 2006 - 2018 | REMifront III | Regensensor | grau | 9940860 | 929,00 |
| Mercedes Benz Sprinter** | - | 2006 - 2018 | REMifront III | Spur- / Lichtpaket | grau | 9950547 | 1.011,00 |
| Mercedes Benz Sprinter | VS30 | ab 2019 | REMifront IV | Sensorpaket klein | grau | 9943778 | 1.017,00 |
| Mercedes Benz Sprinter | VS30 | ab 2019 | REMifront IV | Sensorpaket groß | grau | 9943777 | 1.017,00 |
| <hr/> | | | | | | | |
| Renault Master*** | - | 04/2011 - 08/2019 | REMifront IV | ohne Sensorpaket | grau / beige | 9904582 | 1.011,00 |
| Renault Master*** | - | 04/2001 - 08/2019 | REMifront IV | mit Regensensor | grau / beige | 9940862 | 1.011,00 |
| Renault Master | Facelift | ab 2019 | REMifront IV | ohne/mit Innenspiegel | grau / beige | 9948965 | 1.066,00 |
| Renault Master | Facelift | ab 2019 | REMifront IV | mit Regensensor | grau / beige | 9948966 | 1.132,00 |
| Renault Master | Facelift | ab 2019 | REMifront IV | mit großem Sensor, Assistenzsystemen | grau / beige | 9948967 | 1.165,00 |

*Baugleich: Peugeot Boxer und Citroën Jumper ab 2006, Opel Movano ab 08/2021

**Baugleich VW Crafter (Bj 2006– 2016)

***Baugleich Opel Movano bis 07/2021, Nissan Interstar

****Baugleich VW Crafter ab Bj 2017

Die technisch zulässige Gesamtmasse des Fahrzeugs sowie die technisch zulässige Gesamtmasse auf der Achse dürfen nicht überschritten werden. Nachträglich am Fahrzeug angebrachtes Zubehör verringert die Zuladungsmöglichkeit und beeinflusst die Achslasten. Nachträgliche Änderungen am Fahrzeug (z. B. Abtastung), die die Massewerte des Fahrzeugs beeinflussen, liegen im Verantwortungsbereich des Fahrzeughalters. Weitere Hinweise & Erläuterungen zur Gewichtsthematik finden Sie in den Verkaufsunterlagen und auf den Websites der Hersteller.

**2 – 8 VERDUNKLUNGSSYSTEM**

Sorgen Sie mit dem Dometic-Verdunkelungssystem für Sichtschutz und angenehme Temperaturen in Ihrem Wohnmobil. Das Frontscheibenrollo lässt sich in wenigen Minuten montieren. Das Verdunkelungssystem besteht aus doppelt plissiertem Wabenmaterial und bietet Wärmeisolierung oder kühlenden Schatten. Es kann in jede gewünschte Position auf der Frontscheibe gebracht werden, um die Sicht ins Fahrzeuginnere zu verdecken. Die zusätzlichen Seitenteile führen zu keiner Sichtbeeinträchtigung beim Fahren.



2 – 3 Geeignet für Ford Transit V363 ab Bj. 2019

4 – 6 Geeignet für Fiat Ducato X250/X290 (bis Serie 7) Bj. 2006 - 2021, Peugeot Boxer und Citroën Jumper Bj. 2006 - 2024, Opel Movano Bj. 2021 - 2024.

7 – 8 Geeignet für Fiat Ducato X290 (ab Serie 8) ab Bj. 2021, Peugeot Boxer, Citroën Jumper und Opel Movano ab Bj. 2025

2 FR 400

Maße 172 x 20,5 x 13 cm (B x H x T). Nettogewicht 2,46 kg.

9948694 436,00

3 SP 400

Maße 80 x 111 x 8 cm (B x H x T). Nettogewicht 1,36 kg.

9948696 521,00

4 FP 300 – OHNE INNENSPIEGEL

Maße 161,6 x 90 cm (B x H). Nettogewicht 3,88 kg.

9942771 481,00

5 SP 300

Maße 91,9 x 81,7 cm (B x H). Nettogewicht 2,58 kg.

9943188 537,00

6 FP 220 MIT REGENSENSOR/INNENSPIEGEL

Maße 161,6 x 90 cm (B x H). Nettogewicht 4,4 kg.

9949411 492,00

7 FP 220 MIT REGENSENSOR/INNENSPIEGEL

Maße 161,6 x 90 cm (B x H). Nettogewicht 4,4 kg.

9949411 492,00

8 SP 310

Maße 91,9 x 81,7 cm (B x H). Nettogewicht 2,96 kg.

9944164 559,00



1 EINBAURAHMEN FÜR AUSSENKLAPPE TYP EDU

Kunststoffeinbaurahmen mit Schließzylinder und Schlüssel. Das Ausschnitt-Teil wird im Rahmen eingesetzt. Einbaurahmen lässt sich der Wandstärke anpassen. Für Ausschnittabmessungen und den exakten Einbau liegen eine Einbauschaablone und eine Einbauanleitung bei.

Farbe matt weiß.

| | |
|---------------------|----------------|
| Modell | EDU 575 |
| Außenmaße (cm) | 59,5 x 31,5 |
| Einbaumaß (cm) | 55,2 x 27,7 |
| Lichte Öffnung (cm) | 53,0 x 25,2 |
| Art.-Nr. | 9964700 |
| Preis | 110,00 |



2 EINBAURAHMEN FÜR AUSSENKLAPPE TYP ATHOS

Farbe weiß.

| | |
|---------------------|------------------|
| Modell | ATHOS 575 |
| Außenmaße (cm) | 59,5 x 31,5 |
| Einbaumaß (cm) | 55,2 x 27,7 |
| Lichte Öffnung (cm) | 53,0 x 25,2 |
| Art.-Nr. | 9964704 |
| Preis | 132,00 |



3 SERVICEKLAPPE SK4 (FARBE FIAT BIANCO)

Der Einbau kann waagrecht oder senkrecht erfolgen. Mit Mehrpunktverriegelung und Schließsystem (außer Bestellmaß 37,5 x 30,5 cm). Der Ausschnitt wird in die Klappe wieder als Füllung eingesetzt. Passender Schließzylinder 9991684.

| | | | | | |
|---|----------------|----------------|----------------|----------------|----------------|
| Bestellmaß und Ausschnittmaß (B x H cm) | 37,5 x 30,5 | 70 x 30,5 | 70 x 40,5 | 100 x 30,5 | 100 x 40,5 |
| Lichtes Durchgangmaß (B x H cm) | 33,5 x 26,5 | 66 x 26,5 | 66 x 36,5 | 96 x 26,5 | 96 x 36,5 |
| Wandstärke (mm) | 23 - 42 | 23 - 42 | 23 - 42 | 23 - 42 | 23 - 42 |
| Gewicht (kg) | 1 | 1,5 | 1,6 | 2 | 2,2 |
| Art.-Nr. | 9963500 | 9963501 | 9963502 | 9963503 | 9963504 |
| Preis | 152,00 | 219,00 | 235,00 | 264,00 | 275,00 |



4 SERVICEKLAPPE SK5 (FARBE FIAT BIANCO)

Der Einbau kann waagrecht oder senkrecht erfolgen. Mit Mehrpunktverriegelung und Schließsystem. Integrierte Entlüftung für Dometic Kassettentoilette. Mit innenliegenden Scharnieren. Passender Schließzylinder 9905907.

| | | |
|---|----------------|----------------|
| Bestellmaß und Ausschnittmaß (B x H cm) | 36 x 31 | 65 x 35 |
| Lichtes Durchgangmaß (B x H cm) | 33,7 x 28,8 | 62,5 x 32,6 |
| Wandstärke (mm) | 23 - 36 | 23 - 36 |
| Gewicht (kg) | 0,9 | 1,3 |
| Art.-Nr. | 9904525 | 9904526 |
| Preis | 163,00 | 208,00 |



5 SERVICEKLAPPEN

Mit Schließzylinder und Schlüssel.

| | | | | | |
|--------------------------|-------------------|------------------|-----------------|------------------|-------------------|
| je 1 Stück | KLAPPE III | KLAPPE IV | KLAPPE V | KLAPPE VI | KLAPPE VII |
| Ausschnittmaß (B x H cm) | 34,9 x 29,6 | 64,8 x 34,8 | 74,9 x 29,7 | 99,7 x 41,9 | 106,9 x 29,9 |
| Türöffnung (B x H cm) | 33 x 28 | 63 x 33 | 73 x 28 | 98 x 40 | 105,1 x 28,2 |
| Gesamtmaß (B x H cm) | 38,6 x 34,2 | 70,3 x 39,5 | 78,6 x 34,4 | 103,9 x 46,9 | 110,9 x 34,9 |
| Schlösseranzahl | 1 | 2 | 2 | 3 | 3 |
| Gewicht (kg) | 0,8 | 1,8 | 1,6 | 2,8 | 2,3 |
| hellgrau | 9942651 | 9942682 | 9942722 | - | 9940844 |
| schwarz | 9933090 | - | - | - | - |
| weiß | 9942660 | 9942681 | 9942721 | 9942762 | 9912257 |
| Preis | 95,50 | 129,00 | 129,00 | 198,00 | 198,00 |



6 UNIVERSAL-DURCHREICHE

Mit Magnetverschluss, z. B. als Kabel- oder Schlauchdurchreiche.

Farbe reinweiß (RAL 9010), Material Kunststoff, Öffnungsdurchmesser 80 mm. Gewicht 139 g.

9920390 32,50



7 LEERDOSE

Leerdose (flach) mit geschlossener Rückwand mit Magnetverschluss.

Farbe grau (NCS S3000N). Material Kunststoff. Gewicht 154 g.

9943779 34,50



8 MAGNETVERSCHLUSS THETFORD ZU TÜR III

9940845 15,00



| Passend für Modell | Ausführung | Liegefläche (L x B in cm) | Art.-Nr. | Preis |
|---|------------|---------------------------|----------------|---------------|
| Fiat Ducato, Ram Promaster, Mercedes Sprinter, Ford Transit ab 2015, | Einzelbett | 174 x 55 | 9944404 | 325,00 |
| Citroën Relay, Peugeot Boxer, VW Crafter, Vauxhall Movano | Doppelbett | 174 x 55 | 9944405 | 525,00 |
| VW T5, T6, Caddy, Mercedes Viano, Vito, Metris, Ford Transit Custom, Renault Traffic, | Einzelbett | 164 x 55 | 9944406 | 325,00 |
| Citroën Dispatch, Peugeot Expert, Nissan Alphard, Toyota Proace | Doppelbett | 164 x 55 | 9944407 | 525,00 |
| Renault Master | Einzelbett | 174 x 55 | 9944408 | 325,00 |
| | Doppelbett | 174 x 55 | 9944409 | 525,00 |
| Ford Transit 2007 - 2015 | Einzelbett | 174 x 55 | 9944413 | 325,00 |
| | Doppelbett | 174 x 55 | 9944414 | 525,00 |

Cabbunk

9 KINDERBETT

Komplettes Kinderbett-System, inklusive bohrlösem Montageset.

- o Passt in jedes Fahrerhaus mit Drehsitzen
- o Die Sitzgruppe bleibt frei
- o Jedes Kind hat seinen eigenen Schlafplatz

Traglast 70 kg. Material 100 % Nylon. Gewicht Einzelbett 4 kg, Doppelbett 8 kg.

Cabbunk

10 MONTAGESET ZU KINDERBETT

Für die einfache Anbringung in Fahrzeugen mit Schiebetüre oder Drehsitzen. Dieses kann auch genutzt werden, wenn Sie ein Alkoven-Besitzer sind und die Einzel- oder Doppelbetten ohne Schrauben an die Wände oder Kabinendecke anbringen möchten.

VW T6 **9941626 101,00**
 Weitere Modelle **9942352 105,00**



11 TRANSPORTTASCHE FÜR BETTEN

Transporttasche für Betten aus festem, strapazierfähigem Stoff. 2 Trageschlaufen und Klettverschluss zum Verschließen.

Material 100 % Baumwolle. Gewicht 0,5 kg.

9944728 34,50



12 FAHRERHAUSBETT 2- UND 3-SITZER

Mit dem Fahrerhausbett ist es möglich, schnell, einfach und bequem, eine weitere Schlafmöglichkeit auf den Sitzen im Fahrerhaus zu schaffen.

- o 10 cm starke Matratze mit Härtegrad H 2
- o Hochwertiger Stoff aus der Möbelindustrie
- o Abnehmbarer und waschbarer Bezug mit Reißverschluss
- o Leichte Sperrholzplatte an zwei Teilen des CampSlee-Bettes
- o Stabilisierung durch 1 Gurt vom CampSleep zum Handgriff

Traglast max. ca. 95 kg. Material Bezug 100 % Polyester. Gewicht 2-Sitzer 7,5 kg, 3-Sitzer 6,5 kg.



| Ausführung | Passend für Modell | Liegefläche (L x B in cm) | Art.-Nr. | Preis |
|------------|--|---------------------------|----------------|---------------|
| 2-Sitzer | Fiat Ducato Citroën Jumper Mercedes Sprinter Peugeot Boxer VW Crafter Renault Master Opel Movano Iveco Daily Ford Transit | 160 x 73 | 9944723 | 472,00 |
| | VW Bus T3/T4/T5/T6 Fiat Scudo Citroën Jumpy Peugeot Expert Mercedes Vito Renault Trafic Opel Vivaro | 148 x 61 | 9944724 | 369,00 |
| 3-Sitzer | Fiat Ducato Citroën Jumper Mercedes Sprinter Peugeot Boxer VW Crafter Renault Master Opel Movano Iveco Daily Ford Transit | 160 x 72 | 9944725 | 425,00 |



13 RELAX-SOFABANK

Universal passende Bankauflage für die Vordersitze Ihres Reise mobils, passend für alle Fahrzeuge, mit drehbaren Sitzen, auf den Fahrgestellen von Fiat Ducato, MB Sprinter, Ford Transit und MAN TGE/VW Crafter. Mit nur wenigen Handgriffen gestalten Sie die entgegen der Fahrtrichtung gedrehten Vordersitze in eine bequeme Relax-Oase zum Lesen, oder gemütlichem Sitzen. Ein zusätzlich gewonnener Sitzplatz bietet Platz für Gäste. Der kuschelweiche Velours-Stoff ist samtweich und hauptsympathisch. Er ist ohne großen Aufwand abnehm- und waschbar.

Material Velours 100 % Polyester. Maße Bank 162 x 5 x 60 cm (B x H x T), Kissen 55 x 50 x 5 cm (B x H x T). Packmaß 110 x 20 x 65 cm (B x H x T). Gewicht 7,4 kg.

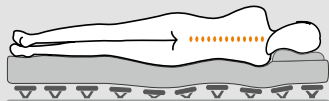
beige **9949268 559,00**
 grau **9949269 559,00**



Bettssysteme für Reisemobile

Die international prämierten Froli Bettssysteme für Boote, Reisemobile, Wohnwagen oder LKW bestehen aus Kunststoffelementen, sind flexibel und für alle Bettmaße einsetzbar. Sie bilden aneinander geclipst eine komfortable und optimal unterlüftete Unterfederung. Auf Wunsch lässt sich durch Einclippen von Spannkreuzen der Härtegrad in verschiedenen Bereichen individuell anpassen. Als Auflage dienen die Froli Mobil Kaltschaummatratzen in ca. 9 bis 17 cm Höhe in individuellen Maßen, die auch mit Schrägen und Rundungen lieferbar sind.

- Einfache Montage
- Variable Abmessungen
- Einstellbarer Härtegrad
- Gute Unterlüftung



| Bettgrößen (B x L) | Grundpaket | Erweiterungspaket |
|--------------------|------------|-------------------|
| 70/80 x 200 cm | | |
| 80 / 90 x 200 cm | | |
| 140/160 x 200 cm | | |



1 AUFLAGEGITTER

Auflagegitter für fest eingebaute Lattenroste zur Überbrückung der Lattenzwischenräume.

Farbe grün. Material Kunststoff.

| | | |
|--------------------------------|----------------|--------------|
| 200 x 100 x 0,2 cm (B x H x T) | 9949957 | 50,50 |
| 400 x 100 x 0,2 cm (B x H x T) | 9949958 | 96,50 |



2 TRAVEL

Ideal bei geringen Höhen, für Schrägen und Rundungen. Komfort-Unterfederungssystem, das durch punktgenaue Federung den Nacken- und Rückenwirbelverlauf in eine orthopädisch richtige Lage bringt.

Aufbauhöhe 3,7 cm. Gewicht 2,6 kg pro m².

| | | |
|-------------------|----------------|---------------|
| Grundpaket | 9969242 | 224,00 |
| Erweiterungspaket | 9969243 | 54,00 |



3 STAR MOBIL

Optimale Unterfederung für den gesunden Schlaf. Elastische Froli Star Mobil Elemente werden zu einer komfortablen Unterfederung verclipst und sorgen für ein erholsames Schlafklima sowie angenehme Belüftung.

Aufbauhöhe 4,3 cm. Gewicht 2,2 kg pro m².

| | | |
|-------------------|----------------|---------------|
| Grundpaket | 9969247 | 224,00 |
| Erweiterungspaket | 9969248 | 49,50 |



4 SCOR MOBIL

Exklusives System für optimale Belüftung und Härtegradanpassung. Innovative Belüftungslamellen und mehrfach verstellbare Härtegradregulierungen für wohltuende Entspannung und gesunde Regeneration.

Aufbauhöhe 6,0 cm. Gewicht 2,9 kg pro m².

| | | |
|-------------------|----------------|---------------|
| Grundpaket | 9969253 | 191,00 |
| Erweiterungspaket | 9969252 | 63,00 |



5 BETTSYSTEM ZONA MOBIL

Ideal für schwergewichtige Schläfer, mit Härtegradanpassung.

Paketinhalt für die Bettgrößen: 70 / 80 x 200 cm (B x L) 36 Federn Standard, 8 Federn Soft, 44 Fußkreuze, 8 Lordoseneinschiebe. Aufbauhöhe 6 cm. Gewicht 4 kg pro m². Erweiterungspaket zum Nachrüsten für das Froli Zona Mobil Bettssystem.

| | | |
|-------------------|----------------|---------------|
| Grundpaket | 9997673 | 185,00 |
| Erweiterungspaket | 9997674 | 66,00 |



6 SCHLAFSET PASSEND FÜR VW CALIFORNIA T5 / T6.0

Für das Dachbett. Bestehend aus: Kaltschaummatratze, Federmatte, Auflagegitter und 25 Klettverbinder.

Material Bezug 100 % Polyester. Maße 120 x 7 x 200 cm (B x H x T). Gewicht 10,9 kg.

| | |
|----------------|---------------|
| 9944708 | 787,00 |
|----------------|---------------|



7 SCHLAFAUFLAGE PASSEND FÜR FORD NUGGET

Passgenauigkeit, Optik und hochwertige Verarbeitung passen perfekt zum Fahrzeug. In wenigen Sekunden ausgeklappt wird der untere Schlafbereich Ihres Ford Nugget Reisemobils* zum angenehmen Schlafplatz.

Lieferumfang inkl. Seesack. Material Bezug 100 % Polyester (Unterseite Air Mesh). Maße 190 x 102 / 124 x 4,5 cm (L x B x H). Gewicht 5,6 kg.

| | |
|----------------|---------------|
| 9949104 | 559,00 |
|----------------|---------------|

* Passend für diese Modelle mit Heckküche: Nugget, Nugget Plus, Nugget Active und Nugget Trail



8 SCHLAFAUFLAGE PASSEND FÜR VW GRAND CALIFORNIA 600

- Hochwertiger PUR-Kaltschaum RG = 43 kg/m³
- Stauchhärte 3,1 kPa, mittelfest
- Produkt, aufgerollt
- Überbrückt die 3-tlg. Originalmatratze
- Bezug waschbar bei 30 °C
- Sichere Befestigung durch Spanngummis
- Unterseite Air Mesh

Material Bezug 100 % Polyester. Maße 155 x 192 x 4,5 cm (L x B x H). Gewicht 6,5 kg.

| | |
|----------------|---------------|
| 9949105 | 503,00 |
|----------------|---------------|



9 DACHBETT-MATRATZE PASSEND FÜR VW T5/T6 CALIFORNIA

Kaltschaummatratze eigens für dieses Fahrzeug entwickelt. Für einen orthopädisch korrekten Schlaf mit Wohlfühleffekt. Für optimale Unterlüftung und Trockenheit sorgt der atmungsaktive Bezug. Ausgestattet mit einer Halteschleife.

Material Bezug 100 % Polyester (Oberseite Doppeltuch, Unterseite Air Mesh-Gewebe). Maße 198 x 120 x 5 cm (B x H x T), 5 cm Kaltschaum. Gesamthöhe ca. 6 cm. Raumgewicht: RG 40/42 H2-3 mittel-fest. Gewicht 6,9 kg.

| | |
|----------------|---------------|
| 9943824 | 516,00 |
|----------------|---------------|


GISATEX
MATRATZEN NACH FORM
10 MATRATZENUNTERLÜFTUNG & ABSTANDSGEWIRKE ORIGINAL DRYWEAVE® 10

Die optimale Polsterunterlage. Sorgt für Hinterlüftung und verhindert die Bildung von Schwitzwasser. Thermofixiert und waschbar bis 30 °C. Auch für Dachzelle geeignet.

Farbe carbon-schwarz. Stärke 1 cm. Material 100 % Polyester.


| | | |
|----------------------------|---|---------------|
| 60 x 200 cm (L x B) | 9914350 | 108,00 |
| | Grundpreis pro 1 m ² = 89,96 | |
| 80 x 200 cm (L x B) | 9914351 | 122,00 |
| | Grundpreis pro 1 m ² = 76,25 | |
| 120 x 200 cm (L x B) | 9914352 | 168,00 |
| | Grundpreis pro 1 m ² = 70,06 | |
| 140 x 200 cm (L x B) | 9914353 | 186,00 |
| | Grundpreis pro 1 m ² = 66,40 | |
| 160 x 200 cm (L x B) | 9914354 | 197,00 |
| | Grundpreis pro 1 m ² = 61,66 | |
| 120 x 230 cm (L x B) | 9943019 | 245,00 |
| | Grundpreis pro 1 m ² = 88,69 | |
| 140 x 230 cm (L x B) | 9943021 | 249,00 |
| | Grundpreis pro 1 m ² = 77,19 | |
| 160 x 230 / 240 cm (L x B) | 9935476 | 261,00 |
| | Grundpreis pro 1 m ² = 70,99 | |


glsa med
11 MATRATZENAUFLEGE UND TOPPER VITAL SOLO

Druckentlastend und atmungsaktiv, eingebautes Abstandsgewirke original DRYWEAVE® 20 wirkt klimaausgleichend mit exzellentem Schlafkomfort und permanenter Durchlüftung. Bezug waschbar bis 30 °C.

Farbe weiß oder blau. Material Bezug 100 % Lyocell, Füllung 100 % Polyester.

| | | |
|------------------------------|----------------|---------------|
| 200 x 70 x 4 cm (L x B x H) | 9914363 | 420,00 |
| 200 x 140 x 4 cm (L x B x H) | 9914364 | 652,00 |


13 JERSEY-STRETCH-SPANNBETTUCH

Mit hochwertigem Rundumgummi und Hohlsaum, exakte Paßform. Material 100 % Baumwolle.


GISATEX
MATRATZEN NACH FORM
12 GISATEX ISOLATIONS-VERKLEIDUNGSSYSTEM

Hochwertige Wandverkleidung und Deckenverkleidung mit Thermovlies Isolationsrücken und passendem Spezial-Einseitenkleber Typ 1805 lösemittelfrei.

Beinhaltet 10 Meter GISATEX AMAREE + 6x Spezial-Kleber Typ 1805 + 1 Verarbeitungsmaterial (Abrollschneider. EUH210, EUH208: Enthält 5-Chlor-2-methyl-2H-isothiazol-3-on [EG nr. 247-500-7] und 2-Methyl-2H-isothiazol-3-on [EG nr. 220-239-6] (3:1), 1,2-Benzisothiazol-3(2H)-on. Kann allergische Reaktionen hervorrufen.

Farbe Silber. Maße 40 x 0,3 cm (B x H).

| | | |
|--|---------------------------------|-----------------|
| | 9966128 | 1.374,00 |
| | Grundpreis pro 1 Meter = 137,40 | |


| | | |
|--|----------------|---------------|
| 75 / 190 – 85 / 200 cm | | |
| tundrablau | 9948361 | 43,50 |
| 75 / 190 – 85 / 200 cm | | |
| natur | 9948410 | 43,50 |
| 140 / 200 – 160 / 200 cm | | |
| tundrablau | 9948364 | 55,50 |
| 140 / 200 – 160 / 200 cm | | |
| natur | 9948440 | 55,50 |
| 200 / 240 – 220 / 234 x 15 cm, (o. Abb.) | | |
| graphit | 9944722 | 124,00 |

SLiPER
KINDERTRÄUME SICHERN
14 SICHERHEITSNETZ

Rausfallschutz/Sicherheitsnetz für Kinder im Stockbett, Hubbett oder Alkoven. Netzhöhe 50 cm mit verschiebbaren, variablen Befestigungsgurten zur Montage in jedem Fahrzeug. Optimale Durchsicht für Kinder und Eltern. Einfach sicher schlafen!

Material Netz 100 % Polyester, Gestell Aluminium. Max. zulässiges Gewicht des Kindes 22,5 kg.

| Maße (B x H x T cm) | Gewicht (kg) | Art.-Nr. | Preis |
|---------------------|--------------|----------------|---------------|
| 70 x 50 x 2 | 0,6 | 9942287 | 64,00 |
| 100 x 50 x 2 | 0,7 | 9942288 | 74,00 |
| 150 x 50 x 2 | 1,0 | 9942289 | 85,50 |
| 190 x 50 x 2 | 1,2 | 9942290 | 107,00 |


Fröli
15 KOPFVERSTELLUNG FÜR VARIABLE BREITEN, NACHRÜSTBAR

Breite bis 80 cm, Länge 44 cm. Höhenverstellbar in 6 Stufen von 4 – 21 cm. Gewicht 2,4 kg.


9969365 60,00


Fröli
16 KOPFVERSTELLUNG

Platz- und gewichtsparend mit Wabenstruktur lässt sich per Rastermechanik in sechs Positionen einstellen. Verhindert Schwitzen und Kondenswasser. Bausatz komplett vormontiert.

Material Kunststoff. Maße 71 x 5,5 x 43 cm (B x H x T). Gewicht 1,6 kg.

9944709 57,50


Fröli
17 SEESACK FÜR SCHLAFAUFLAGE

Passend für Schlafauflage 130 – 160 cm. Farbe schwarz. Material 100 % Polyester. Maße 179 x 40 cm (L x Ø). Gewicht 0,5 kg.

9949106 100,00





1 TISCHGLEITSCHIENE

Mittels Knopfdruck lässt sich der Tisch mühelos nach links oder rechts verschieben bzw. aushängen.

Lieferumfang Halteleiste oben 95 cm lang, Halteleiste mitte 50 cm lang, beide silber eloxiert, 4 Profil-Endstücke grau, 2 Plattenträger grau.
Gewicht 0,8 kg.

9966206

55,00



2 GELENK-STÜTZFUSS

Einrastbar in beide Höhenstellungen mittels Schiebetaste.

Aus Alu-Oval-Rohr (50 x 25 mm), silberfarbig eloxiert. Gesamthöhe 67,5 cm, abklappbare Höhe 31,5 cm. Gewicht 0,5 kg.

| | | |
|--------------------|----------------|--------------|
| lichtgrau | 9966207 | 43,00 |
| anthrazit metallic | 9966208 | 43,00 |



3 KLAPPSTÜTZFUSS

Farbe lichtgrau. Material Aluminium. Maße Alu-Oval-Rohr 5 x 2,5 cm. Höhe 67,5 cm. Ø 3 cm. Gewicht ca. 0,6 kg.

9966210

43,00




4 TISCHFUSS TUBE PRO

Aluminium-Tischbein Tube Pro. Für eine höhere Widerstandsfähigkeit mit einem Oxidationseffektlack versehen.

Material Aluminium. Höhe 70 cm (kürzbar). Ø 5,5 cm. Aufnahmen 5,4 - 5,7 cm. Gewicht 0,7 kg.

9943890

37,50



5 ALU-TISCHAUFNAHMELEISTE

Länge 80 cm.

9961010 **22,00**

Grundpreis pro 1 Meter = 27,50



6 TISCHEINHAKENLEISTE

Länge 58 cm.

9961020 **20,50**

Grundpreis pro 1 Meter = 35,34



7 DREIBEIN TISCHFUSS

Für Fiamma Tube Pro Tischfuß 70 cm.

o Klappbar

Material Kunststoff.

9983696

90,50



8 EINLASSROSSETTE

Für Fiamma Tube Pro Tischfuß 70 cm.

Farbe chrom. Material Aluminium.

9983698 **21,50**



9 AUFBAUROSETTE

Für Fiamma Tube Pro Tischfuß 70 cm.

Farbe chrom. Material Aluminium.

Außendurchmesser 16,5 cm.

9983697 **18,50**



10 ABDECKKAPPE

Für Einlass- oder Aufschraubrossette.

Farbe grau. Material Kunststoff.

9983699

5,90



11 HUBTISCHGESTELL

Einfache Höhenverstellung (30 - 71 cm) mittels Klappmechanismus.

Tischplatte nicht im Lieferumfang enthalten.

Material Stahl. Fußbreite 60 cm. Länge 60 bzw. 75 cm (außen). Gewicht 60 cm: 8 kg. Gewicht 75 cm: 8,5 kg.

| | | | |
|-----------|-------|----------------|---------------|
| braun | 75 cm | 9969900 | 290,00 |
| braun | 60 cm | 9969910 | 293,00 |
| anthrazit | 75 cm | 9969940 | 290,00 |
| anthrazit | 60 cm | 9969990 | 293,00 |



12 BODENBEFESTIGUNG

Zu Hubtischgestell.

9969870


38,00

**13 LIFTGESTELL MIT VERSCHIEBUNG UND VERDREHUNG**

- o Mit Plattenverschiebung in alle 4 Richtungen
- o 360°-Verdrehung
- o Höhe von 33,5 cm bis 71,5 cm stufenlos verstellbar per Taster

Farbe anthrazit. Material Stahl. Maße 59,7 x 71,5 x 51,3 cm (B x H x T). Gewicht 13 kg.

9944426 411,00

**14 LIFTGESTELL MIT VERSCHIEBUNG**

- o Mit Plattenverschiebung in alle 4 Richtungen
- o Höhe von 34 cm auf 71,5 cm verstellbar per Bedienhebel

Farbe grau. Material Stahl. Maße 60 x 71,5 x 48,2 cm (B x H x T). Gewicht 13,5 kg.

9944432 394,00

**15 LIFTGESTELL ILSE TECHNIK**

- o Mit Plattenverschiebung in alle 4 Richtungen
- o 360°-Verdrehung
- o Höhe von 34,2 cm auf 71,2 cm verstellbar per Klick-Klack-System

Farbe anthrazit. Material Stahl. Maße 60 x 71,2 x 48,2 cm (B x H x T). Gewicht 13 kg.

9944433 362,00

**16 EINSÄULEN-HUBTISCH PRIMERO COMFORT HPK**

- o Stufenlose Höhenverstellung
- o Hub 36 cm, fest verschraubter Fuß
- o Flacher Auslösehebel

Höhe 30 - 66 cm. Gewicht 7,7 kg.

9916970 417,00

**17 EINSÄULEN-HUBTISCH PRIMERO COMFORT HPG**

- o Stufenlose Höhenverstellung
- o Hub 36 cm, freistehende Version mit großem Standfuß
- o Flacher Auslösehebel

Höhe 31 - 67 cm. Gewicht 13,3 kg.

9916971 532,00

**18 EINSÄULEN-HUBTISCH PRIMERO COMFORT HSK**

- o Stufenlose Höhenverstellung
- o Hub 36 cm, verschraubbar, mit Schwenkbeschlag
- o Flacher Auslösehebel

Maße Höhe 32,5 - 68,5 cm. Gewicht 10 kg.

9941353 443,00

**19 EINSÄULEN-HUBTISCH PRIMERO COMFORT HVD**

- o Stufenlose Höhenverstellung, Hub 36 cm
- o Plattenverschiebung frei positionierbar
- o 360°-Verdrehung durch drehbaren Fuß
- o Flacher Auslösehebel
- o Klemmhebel ist von 2 Seiten immer leicht zu erreichen

Maße Höhe 35 - 71 cm. Gewicht 12,3 kg.

9916973 722,00

**20 EINSÄULEN-HUBTISCH PRIMERO COMFORT HVK**

- o Stufenlose Höhenverstellung, Hub 36 cm
- o Plattenverschiebung frei positionierbar
- o Flacher Auslösehebel
- o Klemmhebel ist von 2 Seiten immer leicht zu erreichen

Maße Höhe 34,5 - 70,5 cm. Gewicht 10,9 kg.

9916972 594,00

**21 LEICHTBAU-TISCHPLATTE**

Unsere Leichtbautischplatte besticht durch ihre hervorragende Optik, sowie ihre Langlebigkeit und Robustheit. Aufgrund der vollflächigen Holz-Sandwich-Konstruktion ist sie individuell verschraubbar. Material laminiertes Pappelsperholz, XPS-Schaum. Gewicht 80 x 45 x 2,8 cm: 3 kg. Gewicht 90 x 58 x 2,8 cm: 4,5 kg.

| | | |
|------------------|------------------------------|-----------------------|
| Eiche Optik | 80 x 45 x 2,8 cm (L x B x H) | 9949098 279,00 |
| Eiche Optik | 90 x 58 x 2,8 cm (L x B x H) | 9949099 358,00 |
| Beton Optik | 80 x 45 x 2,8 cm (L x B x H) | 9949096 279,00 |
| Beton Optik | 90 x 58 x 2,8 cm (L x B x H) | 9949097 358,00 |
| weiß - Hochglanz | 80 x 45 x 2,8 cm (L x B x H) | 9949094 279,00 |
| weiß - Hochglanz | 90 x 58 x 2,8 cm (L x B x H) | 9949095 358,00 |

**22 ENTDECKEN SIE UNSER SCHWENKTISCH-SYSTEM ALS KOMPLETTSET.**

Ausdrehmechanismus für Tischverweiterung. Unterteilung des Aluminiumstandfußes für Bettenbau.

Material Lindbergeiche. Gleitschiene (Länge 50 cm) inkl. Endstücke. Standfuß (zweiteilig). Tischplatte Oberseite: 80 x 50 cm. Ausdehtischplatte: 67 x 50 cm.

9966085 729,00

STS Verschluss-Systeme

STS Oberholz ist bei Wohnwagen und Reisemobilen der führende Hersteller für Schließsysteme. Die hochwertigen Eigenentwicklungen und ausgewählten Handelsprodukte umfassen eine breite Palette an Verschluss-, Schließ- und Steckzylinder-Systeme, die konsequent und auf qualitativ hohem Niveau alle sicherheitsrelevanten Bereiche des Caravanings abdecken – von der

Aufbautüre über Stauraum- und Garagenklappen bis hin zum Einfüllstutzen und dem passenden Tankdeckelverschluss. Alle Produkte können mit gleichschließenden Schließzylindern ausgerüstet werden. Wir bieten alle Verschlüsse mit Schließzylinder und zwei Schlüsseln oder ohne Schließzylinder zum Nach- und Umrüsten bzw. als Erstausrüstung an.



1 KOMPRESSIVVERSCHLUSS ELLIPSE KLEIN

Wasserdicht und korrosionsgeschützt. Für Steckzylindereinsätze STS / Zadi / FF ZWO und HSC. Einsetzbar für Wandstärken bis 50 mm. Mit Riegel und Montageplatte.

Lieferung ohne Zylinder.
Maße 7,8 x 4,2 cm (B x H). Gewicht ca. 150 g.

| | | | |
|-----------------|-------------|----------------|--------------|
| FF HSC Zyl. | Fiat Bianco | 9949252 | 33,00 |
| FF HSC Zyl. | schwarz | 9968907 | 38,00 |
| STS / Zadi Zyl. | Fiat Bianco | 9949251 | 32,00 |
| STS / Zadi Zyl. | schwarz | 9968909 | 37,00 |



2 KOMPRESSIVVERSCHLUSS ELLIPSE GROSS

Wasserdicht und korrosionsgeschützt. Für Steckzylindereinsätze STS / Zadi / FF ZWO und HSC. Einsetzbar für Wandstärken bis 50 mm. Mit Riegel und Montageplatte.

Lieferung ohne Zylinder. Maße 11 x 4,2 cm (B x H).

| | | | |
|-----------------|-------------|----------------|--------------|
| HSC / FF2 Zyl. | Fiat Bianco | 9949235 | 38,00 |
| STS / Zadi Zyl. | schwarz | 9980677 | 38,00 |



3 KOMPRESSIVVERSCHLUSS SLIM-LINE

Wasserdicht und korrosionsgeschützt. Für Steckzylindereinsätze STS / Zadi / FF ZWO und FF HSC. Einsetzbar für Wandstärken bis 50 mm. Mit Riegel und Montageplatte.

Lieferung ohne Zylinder. Maße 11 x 4,2 cm (B x H). Gewicht 150 g.

| | | | |
|-----------------|-------------|----------------|--------------|
| HSC / FF2 Zyl. | Fiat Bianco | 9948763 | 47,00 |
| HSC / FF2 Zyl. | schwarz | 9948761 | 47,00 |
| STS / Zadi Zyl. | Fiat Bianco | 9948762 | 47,00 |
| STS / Zadi Zyl. | schwarz | 9948760 | 47,00 |



4 KOMPRESSIVVERSCHLUSS QUADRO

Wasserdicht und korrosionsgeschützt für Steckzylindereinsätze STS / Zadi / FF ZWO und HSC. Einsetzbar für Wandstärken von 26 bis 45 mm. Mit Riegel und Montageplatte.

Lieferung ohne Zylinder.
Maße 11 x 7 x 7,5 cm (B x H x T).

| | | | |
|-----------------|-------------|----------------|--------------|
| STS / Zadi Zyl. | Fiat Bianco | 9942834 | 45,50 |
| STS / Zadi Zyl. | schwarz | 9942835 | 45,50 |
| HSC / FF2 Zyl. | schwarz | 9942836 | 44,00 |



5 KOMPRESSIVVERSCHLUSS SALINO

Wasserdicht und korrosionsgeschützt für Steckzylindereinsätze STS / Zadi / FF ZWO und HSC. Einsetzbar für Wandstärken von 26 bis 50 mm. Mit Riegel und Montageplatte.

Lieferung ohne Zylinder.
Farbe Fiat Bianco. Maße 15 x 7 cm (B x H).

| | | | |
|--|--|----------------|--------------|
| | | 9980674 | 53,50 |
|--|--|----------------|--------------|



6 DRUCKDREHVERSCHLUSS ELLIPSE KLEIN

Steckzylindereinsätze STS / Zadi. Einsetzbar für Wandstärken bis 40 mm. Mit Riegel und Montageplatte.

Maße 7,8 x 4,2 cm (B x H).
Mit Zylinder und 2 Schlüsseln

| | | |
|---------------|----------------|--------------|
| Fiat Bianco | 9949231 | 46,50 |
| schwarz | 9968924 | 48,50 |
| Ohne Zylinder | | |
| Fiat Bianco | 9949229 | 26,00 |
| schwarz | 9968931 | 30,00 |



7 DRUCKDREHVERSCHLUSS ELLIPSE GROSS

Steckzylindereinsätze STS / Zadi. Einsetzbar für Wandstärken bis 40 mm. Mit Riegel und Montageplatte.

Maße 11 x 4,2 x 7 cm (B x H x T).
Mit Zylinder und 2 Schlüsseln

| | | |
|---------------|----------------|--------------|
| Fiat Bianco | 9949233 | 47,50 |
| schwarz | 9968925 | 46,00 |
| Ohne Zylinder | | |
| Fiat Bianco | 9949232 | 27,50 |
| schwarz | 9949234 | 27,50 |



8 DRUCKDREHVERSCHLUSS HEXAGON

Steckzylindereinsätze STS / Zadi. Einsetzbar für Wandstärken bis 40 mm. Mit Riegel und Montageplatte.

Maße 5,7 x 4,4 x 7 cm (B x H x T).
Mit Zylinder und 2 Schlüsseln

| | | |
|---------------|----------------|--------------|
| Fiat Bianco | 9968168 | 49,00 |
| schwarz | 9968970 | 51,50 |
| Ohne Zylinder | | |
| Fiat Bianco | 9968173 | 29,00 |
| schwarz | 9968743 | 30,50 |



9 ECKIGES KLAPPENSCHLOSS MIT VERDREHSCHUTZ

Steckzylindereinsätze STS / Zadi. Einsetzbar für Wandstärken bis 36 mm. Mit Riegel und Mutter.

Maße 4 x 4 x 6,4 cm (B x H x T).
Mit Zylinder und 2 Schlüsseln

| | | |
|---------------|----------------|--------------|
| Fiat Bianco | 9980676 | 49,00 |
| schwarz | 9968926 | 49,00 |
| Ohne Zylinder | | |
| Fiat Bianco | 9968172 | 29,00 |
| schwarz | 9968935 | 29,00 |

**10 METALLSCHLISSZYLINDER FÜR GAS-KASTEN**

Für Steckzylindereinsätze STS / Zadi. Einsetzbar für Wandstärken bis 28 mm mit Riegel und Staubkappe.

Farbe schwarz.

| | | |
|-------------------------------|----------------|--------------|
| Mit Zylinder und 2 Schlüsseln | 9968927 | 49,00 |
| Ohne Zylinder | 9968744 | 32,50 |
| Staubkappe | 9940984 | 9,80 |

11 STAUBKAPPE FÜR POS SCHLOSS 0468

Für POS Schloss 0468.

Farbe „Magnolia“ creme.

| | |
|----------------|-------------|
| 9949800 | 6,90 |
|----------------|-------------|

**12 GRIFFMULDENSCHLOSS KUBUS**

Steckzylindereinsätze STS / Zadi / FF ZWO und HSC. Einsetzbar für Wandstärken von 24 bis 38 mm.

Maße 140 x 180 mm (B x H).

Außen- und Innenschloss ohne Zylinder

| | | |
|-----------------------------|----------------|--------------|
| STS / Zadi Zyl. Fiat Bianco | 9968171 | 56,50 |
| STS / Zadi Zyl. schwarz | 9968169 | 55,50 |
| HSC / FF2 Zyl. Fiat Bianco | 9949236 | 55,00 |
| HSC / FF2 Zyl. schwarz | 9949237 | 55,00 |

Außenschloss ohne Zylinder

| | | |
|-----------------------------|----------------|--------------|
| STS / Zadi Zyl. Fiat Bianco | 9949241 | 29,50 |
| STS / Zadi Zyl. schwarz | 9949239 | 29,50 |
| HSC / FF2 Zyl. Fiat Bianco | 9949243 | 29,50 |
| HSC / FF2 Zyl. schwarz | 9949242 | 29,50 |

**13 WOHNWAGEN TÜRSCHLOSS EUROPA RUND**

Außen und Innenschloss mit Dichtung und Schrauben, Ausführung rechts, Innengriff Knebel.

Farbe schwarz. Mit Zylinder und 2 Schlüsseln.

| | | |
|----------------------|----------------|--------------|
| Türstärke 29 – 34 mm | 9968922 | 62,50 |
| Türstärke 35 – 40 mm | 9968923 | 62,50 |

**14 WOHNWAGEN INNENSCHLOSS EUROPA**

Passend für Aussenschloss Europa 9940564 oder 9968742.

Farbe schwarz.

| | | |
|----------------------|----------------|--------------|
| Türstärke 31 – 35 mm | 9940565 | 25,50 |
| Türstärke 35 – 39 mm | 9968759 | 26,50 |

**15 WOHNWAGEN AUSSENSCHLOSS EUROPA RUND**

Ausführung rechts, mit Dichtung, ohne Zylinder. Außenschloss kann mit den Innenschlössern Europa verbaut werden.

Farbe schwarz.

| | | |
|-----------------|----------------|--------------|
| STS / Zadi Zyl. | 9940564 | 25,50 |
|-----------------|----------------|--------------|

**16 REISEMOBILSCHLOSS ARCH**

Einpunktverriegelung für Reisemobile mit Innenschloss gem. M1 Norm Drehfallenschloss in rechter und linker Ausführung Lieferumfang mit Schließblech und Abdeckung für Wandstärken von 27 bis 39 mm.

Maße 374 x 119 x 86 mm (B x H x T).

für STS / Zadi Zyl. / Außenschloss schwarz / Innenschloss weiß RAL 9001 rechts

| | |
|----------------|---------------|
| 9949245 | 161,00 |
|----------------|---------------|

für STY / Zadi Zyl. / Außenschloss schwarz / Innenschloss schwarz, rechts

| | |
|----------------|---------------|
| 9949244 | 163,00 |
|----------------|---------------|

**17 SCHLISSZYLINDER MIT INNENBAHN-SCHLÜSSELN**

Mit formschönen Innenbahnschlüsseln. Passend auch für ältere STS und Zadi Verschlüsse. Schlüsselstärke 3 mm. Eingesetzt ab 2010.

| | | |
|---------------------------------|----------------|---------------|
| 1 Steckzylinder + 2 Schlüsseln | 9980673 | 29,00 |
| 3 Steckzylinder + 2 Schlüsseln | 9980679 | 49,00 |
| 5 Steckzylinder + 2 Schlüsseln | 9980678 | 67,00 |
| 8 Steckzylinder + 2 Schlüsseln | 9919382 | 99,00 |
| 12 Steckzylinder + 4 Schlüsseln | 9944730 | 137,00 |
| Schlüsselrohling | 9925597 | 18,50 |
| Demontageschlüssel | 9980680 | 53,00 |

**18 SCHLISSZYLINDER UND SCHLÜSSEL**

Mit Zuhaltungen beidseitig außen versehen. Für STS und ZADI Verschlüsse. Schlüsselstärke 2,5 mm. Eingesetzt ab 2003.

| | | |
|-------------------------------|----------------|--------------|
| 1 Steckzylinder + 2 Schlüssel | 9949003 | 27,50 |
| 3 Steckzylinder + 2 Schlüssel | 9949004 | 46,50 |
| 5 Steckzylinder + 2 Schlüssel | 9949005 | 64,50 |
| 8 Steckzylinder + 2 Schlüssel | 9919382 | 99,00 |
| Schlüsselrohling 4310 | 9949006 | 18,50 |
| Demontageschlüssel Serie 43 | 9949007 | 53,00 |

**19 TANKDECKELVERSCHLUSS FÜR FRISCHWASSER**

Tankdeckelverschluss für Frischwasser gemäß Trinkwasserverordnung. Mit Belüftung.

Lieferung ohne Zylinder.

| | | | |
|---------------------|------------------|----------------|--------------|
| für STS / Zadi Zyl. | signalweiß | 9940567 | 21,50 |
| für STS / Zadi Zyl. | schwarz | 9968736 | 21,50 |
| für STS / Zadi Zyl. | fiat-bianco-weiß | 9968735 | 21,50 |
| für STS / Zadi Zyl. | blau | 9980672 | 21,00 |
| für HSC / FF2 Zyl. | signalweiß | 9949248 | 20,50 |
| für HSC / FF2 Zyl. | schwarz | 9949249 | 20,50 |
| für HSC / FF2 Zyl. | Fiat Bianco | 9949247 | 20,50 |
| für HSC / FF2 Zyl. | blau | 9949246 | 20,50 |

**20 TANKDECKELVERSCHLUSS FÜR FRISCHWASSER**

Tankdeckelverschluss für Frischwasser gemäß Trinkwasserverordnung. Mit Belüftung.

Lieferung mit Zylinder und 2 Schlüsseln.

| | | |
|--|----------------|--------------|
| signalweiß | 9940568 | 44,00 |
| schwarz | 9968928 | 47,50 |
| Fiat Bianco | 9968929 | 47,50 |
| blau | 9980671 | 45,50 |
| Lieferung ohne Zylinder und Schlüssel. | | |
| schwarz | 9949384 | 18,50 |
| Fiat Bianco | 9949385 | 18,50 |



1 EINFÜLLSTUTZENDECKEL

Ohne Schließzylindereinsatz. Waagrechtes Griffteil für System FF-ZWO + HSC.

| | | |
|---------|----------------|--------------|
| schwarz | 9905829 | 21,00 |
| weiß | 9968722 | 21,00 |



2 WASSEREINFÜLLSTUTZEN

Inklusive FF-Schloss.

| | | |
|---------|----------------|--------------|
| schwarz | 9943610 | 35,00 |
| weiß | 9943611 | 35,00 |



3 ADBLUE-ABDECKUNG PASSEND FÜR FIAT

Farbe blau. Material Polylactide.

Maße 8,5 x 14,5 x 1 cm (B x H x T). Gewicht 40 g.

| | | |
|--|----------------|--------------|
| | 9966192 | 13,00 |
|--|----------------|--------------|



4 ERSATZDECKEL

Inklusive Zylinder und 2 Schlüsseln.

| | | | |
|-----------------|---------|----------------|--------------|
| STS / Zadi Zyl. | schwarz | 9943615 | 24,50 |
| STS / Zadi Zyl. | weiß | 9943613 | 24,50 |



5 ERSATZDECKEL

Inklusive FF-Schloss.

| | | |
|---------|----------------|--------------|
| schwarz | 9995119 | 29,50 |
| weiß | 9943614 | 29,50 |



6 DIESEL-EINFÜLLSTUTZEN

Schlauchanschluss 50 mm, mit Magnet-Klappdeckel.

Verschlussdeckel ist nicht im Lieferumfang enthalten und muss separat dazu bestellt werden Art. 9916885.

| | | |
|-------------|----------------|--------------|
| Fiat bianco | 9919715 | 69,50 |
| anthrazit | 9916884 | 72,00 |
| schwarz | 9929478 | 66,00 |



7 TÜRSCHLOSS FF-SYSTEM ZWO/HSC

Türschloss (FF-System ZWO/HSC), Kunststoff, ohne Schließzylinder, ohne Schrauben.

Farbe schwarz.

| | |
|----------------|--------------|
| 9985015 | 30,00 |
|----------------|--------------|



8 DREHSPANNVERSCHLUSS OLIVE S

Für Schließsystem HSC. Ohne Schließzylinder. Griff springt nicht raus.

Farbe schwarz.

| | |
|----------------|--------------|
| 9968725 | 24,00 |
|----------------|--------------|



MC 700



9 METALL-CARAVANSCHLOSS

Innenmaß 11 x 5,2 cm (B x H).

Außenmaß 16 x 7,6 cm (B x H).

| | | |
|--------|----------------|---------------|
| MC 400 | 9968912 | 142,00 |
|--------|----------------|---------------|

Innenmaß 11 x 5,2 cm (B x H).

Außenmaß 10 x 7 cm (B x H).

| | | |
|--------|----------------|---------------|
| MC 700 | 9968910 | 105,00 |
|--------|----------------|---------------|



10 KLAPPSCHLÜSSEL FF-SYSTEM HSC

Klappschlüssel, FF-System HSC, Innenbahn-Fräsung für erhöhte Sicherheit.

| | |
|----------------|--------------|
| 9985016 | 53,50 |
|----------------|--------------|



11 FF-SCHLIESSYSTEM HSC

Schließzylinder **9968723**

13,00

FF-System HSC

Schlüssel FF-System **9916351**

15,00

HSC Doppelpack



12 KNEBELVERSCHLUSS FF-SYSTEM ZWO / HSC

Knebelverschluss (FF-System ZWO/HSC), Kunststoff. Rhomboide Form, ohne Schließzylinder, mit Hülse-Vorreiber (D = 55 mm) und Moosgummidichtung.


| | | |
|---------|----------------|--------------|
| schwarz | 9985017 | 22,50 |
| weiß | 9942404 | 22,50 |



13 HOCHSTELLSTÜTZE

Rechts und links verwendbar, Inhalt 6 Stück.
Material Kunststoff. Länge 15 cm.

| | | |
|----------|----------------|--------------|
| braun | 9968450 | 14,00 |
| hellgrau | 9948621 | 12,50 |



14 HOCHSTELL-FEDERSTÜTZE

Mit Winkelfuß, rechts und links verwendbar.

| | | |
|-------|----------------|--------------|
| 13 cm | 9968420 | 10,50 |
| 25 cm | 9968430 | 11,50 |




15 MINI-DRUCKKNOPF-SCHLOSS

Einseitig bedienbar für Klappen und Schränke.

Farbe weiß.

| | |
|----------------|-------------|
| 9942550 | 9,20 |
|----------------|-------------|



16 MÖBELSCHNAPPSCHLOSS

Versenkte Ausführung. Für Holzstärke bis 15 mm, Lochbohrung 45 mm.

| | | |
|-------|----------------|-------------|
| braun | 9968130 | 7,30 |
| grau | 9968131 | 7,30 |



17 TOILETTENRAUMSCHLOSS

Komplett mit 2 kürzbaren Drehstangen (à 80 cm) und 3-Punkt-Verriegelung.

Farbe silberfarbig matt.

| | |
|----------------|--------------|
| 9949691 | 71,50 |
|----------------|--------------|



18 DREHSTANGEN-SCHLOSS

Einseitig bedienbar ohne Schnappriegel, Anschlag links und rechts, Push Lock.

Durchmesser 6 mm. Dornmaß 25 mm. Farbe nickel. Material Kunststoff.

| | |
|----------------|--------------|
| 9942976 | 11,50 |
|----------------|--------------|



19 DRUCKKNOPF-AUF-SCHRAUBSCHLOSS

Einseitig bedienbar für Klappen und Schränke. Für Plattenstärken von max. 15 mm.

| | | |
|-------------|----------------|--------------|
| braun | 9943153 | 11,50 |
| weiß / grau | 9943154 | 12,00 |



20 SCHRANKROHRLAGER

Für 20 mm-Rohr, Inhalt 2 Stück.

| | |
|----------------|-------------|
| 9968620 | 4,00 |
|----------------|-------------|



21 DOPPELKUGEL-SCHNÄPPER

Messing, mit massiven Chromstahl-Kugeln, Inhalt 2 Stück.

Länge 43 mm.

| | |
|----------------|--------------|
| 9949600 | 13,00 |
|----------------|--------------|



22 MÖBELSCHNÄPPER WK

Caravan-Möbelschnäpper WK, Inhalt 2 Stück.

Farbe ockerbraun.

| | |
|----------------|-------------|
| 9985014 | 7,40 |
|----------------|-------------|



23 FEDERBAND-SCHARNIER „EASY ON“

Ganzmetall-Aufschraubcharnier, verzinkt, Öffnungswinkel 90°, Inhalt 2 Stück.

| | |
|----------------|--------------|
| 9949830 | 18,50 |
|----------------|--------------|



24 SCHARNIER STAHL BRÜNIERT

Gekröpft, Inhalt 4 Stück.

| | | |
|--------------------------------|----------------|--------------|
| 1,9 x 0,9 x 5,1 cm (B x H x L) | 9968520 | 17,00 |
| 3,5 x 0,5 x 5,1 cm (B x H x L) | 9968530 | 11,50 |



25 MESSING-STANDSCHARNIER

Poliert, Inhalt 2 Stück.

Maße 30 x 65 mm.

| | |
|----------------|--------------|
| 9949610 | 30,00 |
|----------------|--------------|



26 MINI-LATCH

Druckschloss mit Schließblech für Stauklappen etc. Inhalt 4 Stück.

| | |
|----------------|--------------|
| 9968380 | 16,00 |
|----------------|--------------|



27 MÖBEL-ECKVERBINDER

Mit Abdeckplatte, Inhalt 6 Stück.

Material Kunststoff. Maße ca. 60 x 21 x 21 mm (H x B x T).

| | |
|----------------|-------------|
| 9968650 | 7,50 |
|----------------|-------------|



28 MÖBELVERBINDER-KUNSTSTOFFWINKEL

Inhalt 6 Stück.

| | | |
|-------------|----------------|-------------|
| schwarzgrau | 9968652 | 6,00 |
| hellbraun | 9968653 | 6,00 |



29 KUNSTSTOFFSCHARNIER

Möbelscharnier, Inhalt 10 Stück.

Farbe braun. Material Kunststoff. Maße 40 x 44 mm (B x T).

| | |
|----------------|--------------|
| 9940128 | 11,50 |
|----------------|--------------|



30 DAUERMAGNETVER-SCHLUSS

Zum Anschrauben mit Gegenstück, Inhalt 5 Stück.

Haftkraft 4 – 5 kg. Farbe braun.

| | |
|----------------|--------------|
| 9968280 | 10,50 |
|----------------|--------------|



Yachticon

1 BÜRSTEN- UND REINIGUNGSSET FÜR CARAVAN & AUTO

7-teiliges Bürstenset. Lieferumfang Waschbürste, Mikrofaser-Borstenüberzug, bis 1,5 m teleskopierbarer Aluminiumstiel mit Wasser-Durchlauf, Schlauchanschluss mit Auf-/Zu-Wasserregulierung, Premium-Felgenbürste, 2-in-1 Detailbürste für die Entfernung von Rückständen wie Wachs, 23 cm Mikrofaser-Scheibenabzieher. Mit Wandhalterung.

Material Mikrofaser 100 % Polyester. Packmaß 30 x 115 x 12 cm (B x H x T). Gewicht 2 kg.

9944584 67,50

Yachticon

2 WASCHBÜRSTE ALU STANDARD

Weiche Waschbürste aus Kunststoff.

Ausziehbarer Bürstenstiel 130 cm. Gewicht 280 g.

9950625 17,50

Yachticon

3 WASCHBÜRSTE ALU EXTRA LANG

Mit Wasserdurchlauf. Superweiche große Waschbürste. Mit Schnellanschlusskupplung.

Ausziehbarer Teleskopstiel 130 - 300 cm extra lang.

9950624 46,00

Yachticon

4 WASCHBÜRSTE ALU RUNDKOPF

Mit Wasserdurchlauf. Superweiche Waschbürste. Mit Schnellanschlusskupplung.

Farbe blau. Material Aluminium / PVC. Maße 13 x 60 x 10 cm (B x H x T). Gewicht 320 g.

9950626 17,50

Yachticon

6 ALU WASCHBÜRSTE

Superweiche Waschbürste mit seitlichen Bürsten. Mit Wasserdurchlauf und Schnellanschlusskupplung.

Ausziehbarer Teleskopstiel 90 - 175 cm.

9983684 42,50

Yachticon

7 SCHNEEBÜRSTE MIT EISKRATZER

Ausziehbar 80 - 120 cm.

9955606 11,50



8 WASCHBÜRSTE ECO

Mit Schnellkupplung.

Auszug min. 105 cm - max 185 cm.

9935173 33,50



Yachticon

9 WASCHBÜRSTEN SET EASY STORAGE 2

Leicht zu verstauendes Bürstenset mit 3-tlg. Aluminium-Stiel. 30 cm Waschbürste mit Seitenborsten, 3-teiliger Aluminiumstiel (Länge 50-160 cm, Ø 2,2 cm), Fensterabzieher, 100 ml Seifenspenders und Metallverbinder. Mit Wasser-Durchlauf-System. Gewicht 2 kg.

9949013 57,50



Achtung



Achtung



Yachticon

11 CARAVAN-SUPERREINIGER

Intensivreiniger mit Abperlereffekt für alle Arten von Kunststoffen, Kunstleder, Gummi, Lacken und Metallen. Entfernt auch hartnäckige Verschmutzungen wie z.B. Regenstreifen, Öl und Teer.

Achtung: H317, H412.

0,5 l **9945782 17,50**

Grundpreis pro 1 Liter = 35,00



Achtung



Yachticon

12 REISEMOBIL- UND CARAVANELIXIER

Reinigungskonzentrat für die universelle Anwendung auf allen Flächen. Entfernt mühelos und gründlich Verschmutzungen wie Teer, schwarze Regenstreifen, Ruß, Umweltschmutz etc.

Achtung: H315, H319.

1 l **9949361 23,00**

Grundpreis pro 1 Liter = 23,00



Gefahr



Yachticon

13 REISSVERSCHLUSS-KEDER-EINZUG-SPRAY

Hilft gegen Quietschen, macht festsitzende Teile wieder zugänglich und erleichtert das Einziehen von Vorzeltkernern. Gefahr: H222, H229.

0,2 l **9945547 14,00**

Grundpreis pro 1 Liter = 70,00

Yachticon

14 ZELT- UND GEWEBEREINIGER

Reinigt weiße und farbige Zelte, Zeltdächer, Planen und Gummiboote.

EUH210, EUH208: Enthält Limonen. Kann allergische Reaktionen hervorrufen.

1 l **9963924 29,00**

Grundpreis pro 1 Liter = 29,00



Gefahr



Yachticon

15 ZELT-REINIGER & IMPRÄGNIERER

Reinigt und imprägniert Zelte, Markisen, Bekleidung, Sonnenschirme usw. Hält wasserdicht, atmungsaktiv und verhindert Stockflecken und Schimmelbefall.

Gefahr: H225, H304, H315, H336, H411, EUH066.

1 l **9963923 28,00**

Grundpreis pro 1 Liter = 28,00



Gefahr



Yachticon

16 IMPRÄGNIER-SPRAY

Imprägniert Bootsverdecke, Sonnensegel, Zelte, Markisen, Bekleidung und andere Stoffe. Hält wasserdicht, atmungsaktiv und verhindert Stockflecken und Schimmelbefall.

Gefahr: H222, H229, H315, H319, H336, H361f, H411, EUH066.

0,4 l **9945785 18,50**

Grundpreis pro 1 Liter = 46,25

Die technisch zulässige Gesamtmasse des Fahrzeugs sowie die technisch zulässige Gesamtmasse auf der Achse dürfen nicht überschritten werden. Nachträglich am Fahrzeug angebrachtes Zubehör verringert die Zuladungsmöglichkeit und beeinflusst die Achslasten. Nachträgliche Änderungen am Fahrzeug (z. B. Ablostung), die die Massewerte des Fahrzeugs beeinflussen, liegen im Verantwortungsbereich des Fahrzeughalters. Weitere Hinweise & Erläuterungen zur Gewichtsthematik finden Sie in den Verkaufsunterlagen und auf den Websites der Hersteller.


Yachticon
17 ACRYLGLAS-KRATZER-ENTFERNER

Entfernt kleine bis mittlere Kratzer aus Acrylglas, Polycarbonat und anderen Kunststoffen, mit Langzeitschutz gegen Neuverschmutzung und Rissbildung. Lässt den Regen wieder abperlen.

H412, EUH066, EUH208: Enthält 5-Chlor-2-methyl-2H-isothiazol-3-on, 2-Methyl-2H-isothiazol-3-on (3:1). Kann allergische Reaktionen hervorrufen.

0,25 l **9945788 16,50**
 Grundpreis pro 1 Liter = 66,00



Gefahr

Yachticon
18 SILIKONSPRAY

Nicht fettend, ideal für die Anwendung außen, wasserabweisend. Zum Gängighalten aller beweglichen Teile. Auch für Reißverschlüsse und Nuten geeignet.

Gefahr: H222, H229.

0,4 l **9963926 15,00**
 Grundpreis pro 1 Liter = 37,50


Yachticon
19 GUMMI-PFLEGE

Reinigt, pflegt und versiegelt Gummi-Dichtungen.

EUH210, EUH208: Enthält 5-Chlor-2-methyl-2H-isothiazol-3-on, 2-Methyl-2H-isothiazol-3-on (3:1). Kann allergische Reaktionen hervorrufen.

0,25 l **9945566 17,50**
 Grundpreis pro 1 Liter = 70,00


Yachticon
20 ACRYLGLAS-PFLEGE

Entfernt schonend alle Verschmutzungen von Acrylglas, Polycarbonat und anderen Kunststoffen.

9945787 15,00
 Grundpreis pro 1 Liter = 30,00



Achtung

Yachticon
21 INSEKTEN-ENTFERNER

Befreit Glas, Lack, Chrom und Kunststoff schnell und zuverlässig von Insekten und deren Verschmutzungen.

Achtung: H315, H319

0,5 l **9991772 16,50**
 Grundpreis pro 1 Liter = 33,00



Gefahr

Yachticon
22 HARZ, GRAFFITI & KLEBERESTE-ENTFERNER

Entfernt klebrige Rückstände von Baumharz, Graffiti, Beschriftungen und alten Aufklebern. Speziell für Markisen und Zelte.

Gefahr: H222, H229, H315, H317, H336, H373, H411, EUH066.

0,2 l **9945546 17,50**
 Grundpreis pro 1 Liter = 87,50



Bitte beachten Sie die Erläuterungen der Piktogramme sowie die Gefahrenhinweise auf Seite 608 dieses Kataloges.



Gefahr

Yachticon
23 PINSEL-NAHTDICHTER

Gebrauchsfertiger Nahtdichter in praktischer Pinseldose. Versiegelt alle Nähte und macht undichte Nähte wieder wasserdicht.

Gefahr: H225, H319, H335, H336, H411, EUH066.

0,1 l **9945742 19,50**
 Grundpreis pro 1 Liter = 195,00



Achtung

Yachticon
24 DICHTUNGSMITTEL

Lokalisiert und repariert schwer zu findende Lecks. Dringt auch in feine Haarrisse und verhindert das Eindringen von Feuchtigkeit.

Achtung: H317, EUH208

Enthält 1,2-Benzisothiazol-3(2H)-on, Gemisch: aus 5-Chlor-2-methyl-2H-isothiazol-3-on (EG nr. 247-500-7) und 2-Methyl-2H-Isothiazol-3-on (EG nr. 220-239-6)(3:1). Kann allergische Reaktionen hervorrufen.

60 ml **9942365 21,00**
 Grundpreis pro 1 Liter = 350,01


QUIXX
25 ACRYL-KRATZER-ENTFERNER

Entfernt Kratzer aus Acryl- und Plexiglas-Oberflächen.

50 g **9940162 15,00**
 Grundpreis pro 1 kg = 300,00


QUIXX

26 LACK KRATZER-ENTFERNER
 Entfernt Schrammen und Farbspuren schnell, effektiv und zuverlässig aus allen Glanz- und Metallic-Lacken.

9945026 17,50



27



28

Achtung

QUIXX

27 LACK REPARATUR-STIFT
 Für tiefe Kratzer, die bis auf die Grundierung reichen.

Achtung: H226, H319, H336, EUH066.

9948713 15,00

Grundpreis pro 1 Liter = 1.249,95

28 SCHEIBEN REPARATUR SET
 Für Windschutzscheiben und Steinschlägen in Autoscheiben.

Achtung: H315, H317, H319, H335.

9966132 23,00



Achtung

29 LACK STEINSCHLAG REPARATUR SET

Unansehnliche Steinschläge und kleine Abplatzungen an der Front des Fahrzeugs verschwinden im Nu.

Achtung: H226, H336, EUH066.

9948714 17,50



30 GLAS KRATZER ENTFERNER
 Für Autoglas, Uhren aus Echtholz, Fensterscheiben etc.

9966131 23,00



Gefahr



1 PLUVONIN IMPRÄGNIERSPRAY

Für Zelte, Planen, Markisen, Segel, Outdoorbekleidung, Sportausrüstung, Schuhe oder Rucksäcke.

Gefahr: H222, H229, H315, H336, H411.

0,2 l

9927219 **6,60**

Grundpreis pro 1 Liter = 33,00



Gefahr



2 UNIVERSALÖL VARIOFLEX SPRAY

Der innovative VarioFlex hat einen flexiblen Sprühschlauch.

Gefahr: H222, H229.

350 ml

9949011 **17,50**

Grundpreis pro 1 Liter = 50,00



Gefahr



3 UNIVERSALÖL VARIOFLEX SPRAY

Gefahr: H222, H229.

Maße 3,5 x 11,4 (Ø x H). Gewicht 60 g.

50 ml

9927218 **5,10**

Grundpreis pro 1 Liter = 102,00

Maße 5,2 x 17,4 (Ø x H). Gewicht 220 g.

200 ml

9927217 **9,90**

Grundpreis pro 1 Liter = 49,50



4 UNIVERSALÖL MIT DOSIERSPITZE

Ballistol Universalöl reinigt, pflegt, schützt, konserviert und löst Rost sowie Rückstände wie beispielsweise Harze ungeeigneter Öle und kann auf Holz, Leder, Edelstahl, Eisen, Buntmetall, NE-Metallen und ölbeständigem Gummi angewendet werden.

100 ml

9949386 **7,50**

Grundpreis pro 1 Liter = 75,00



5 UNIVERSAL- UND KUNSTSTOFF REINIGER

Dient der Reinigung sämtlicher Oberflächen in Auto, Haushalt und Gewerbe. Löst sämtliche Verschmutzungen wie Ruß, Fett, Öl, Nikotin sowie Insektenreste uvm.

0,75 l

9944441 **17,00**

Grundpreis pro 1 Liter = 22,66



6 GRILLREINIGER

Entfernt Fettspritzer, Verkrustungen, Marinadenrückstände und viele weitere Verschmutzungen von Grill und Rost.

Achtung: H315, H319.

0,75 l

9944444 **25,00**

Grundpreis pro 1 Liter = 33,32



Bitte beachten Sie die Erläuterungen der Piktogramme sowie die Gefahrenhinweise auf Seite 608 dieses Kataloges.



7 2IN1 PREMIUM MIKROFASERTUCH

Premium 2-in-1 Mikrofasertuch mit zwei Florhöhen: „glatte“ Seite mit kurzen Fasern zum Pflegen und Reinigen. „Weiche“ Seite mit hochflorigen Fasern zum Trocknen und Polieren.

Maße 30 x 30 cm (L x B). Gewicht 47 g.

9944447 **10,50**



8 AUSSENREINIGER

Gebrauchsfertiger Reiniger für Verschmutzungen aller Art. Der XTRA-Skin- Effekt sorgt für weniger Folgewäschen und extra Glanz.

1 l **9966258 15,00**
Grundpreis pro 1 Liter = 15,00



Achtung

9 AUSSENREINIGER KONZENTRAT

Ergibt 10 Liter gebrauchsfertigen Reiniger für Verschmutzungen aller Art. Der XTRA-Skin- Effekt sorgt für weniger Folgewäschen und extra Glanz.

Achtung: H319.
1 l **9966260 22,00**
Grundpreis pro 1 Liter = 22,00



Achtung

10 REGENSTREIFEN KILLER

Der REGENSTREIFEN KILLER beseitigt Regenstreifen, Gummieste, Feinstaub, sowie ölige und fettige Verschmutzungen von der Außenhaut. Auch er kommt mit unserem XTRA Skin Effekt.

Achtung: H319.
1 l **9966263 25,50**
Grundpreis pro 1 Liter = 25,50



Achtung

11 FENSTER WOSHER

Spezieller Fensterreiniger für Kunststofffenster mit Zertifikat gegen Spannungsrisse für Acryl und Plexi. Reinigt streifenfrei und wirkt auch schnellem Scheibenbeschlag entgegen.

Achtung: H319.
1 l **9966262 16,00**
Grundpreis pro 1 Liter = 16,00



12 WATERLESS WUNDER WOSHER

Eine echte Innovation! Er funktioniert ganz ohne zusätzliches Wasser, kann somit überall verwendet werden und pflegt sogar Gummi und Kunststoffe. Unbedingt mit Hochflortuch verwenden!

Kann allergische Reaktionen hervorrufen.
1 l **9966268 23,00**
Grundpreis pro 1 Liter = 23,00



13 HOCHFLOR-REINIGUNGSTUCH

Hilft Schmutzpartikel einzuschließen und vom Boden fernzuhalten. Durch die hochflorige Oberfläche werden Kratzer vermieden.

Farbe grau. Material 70 % Polyester, 30 % Polyamid. Maße 40 x 40 cm.
9949119 8,00



14 INSEKTEN CIAO!

Der INSEKTEN CIAO! sagt „Adios“ zu jeglicher Art von Insekten und organischen Rückständen. Er wirkt extra stark, trotzdem schonend zum Material.

EUH208: Enthält 2-Aminoethanol. Kann allergische Reaktionen hervorrufen.
1 l **9966264 19,50**
Grundpreis pro 1 Liter = 19,50



Gefahr

15 HARZ REMOVER

Der HARZ REMOVER wurde speziell zur Entfernung von Harzrückständen auf der Außenhaut konzipiert. Er ist schonend zum Lack und wirkt auch gegen viele andere klebrige Rückstände.

Gefahr: H225, H319.
1 l **9966266 19,50**
Grundpreis pro 1 Liter = 19,50



Bitte beachten Sie die Erläuterungen der Piktogramme sowie die Gefahrenhinweise auf Seite 608 dieses Kataloges.

übrigens: Toilettenflüssigkeit haben wir auch S. 605 - Pos. 20



Gefahr

16 FELGEN WOSHER

Der FELGEN WOSHER beseitigt typische Verschmutzungen wie Bremsstaub, selbst wenn dieser schon leicht eingebrannt ist. Da er ohne Säure auskommt ist der FELGEN WOSHER auch für polierte und verchromte Felgen geeignet.

Gefahr: H315, H318.
1 l **9966275 21,00**
Grundpreis pro 1 Liter = 21,00



17 BIKE WOSHER

Der BIKE WOSHER ist der Profi unter den Fahrradreinigern. Er beseitigt Verschmutzungen aller Art, hinterlässt einen unverkennbaren Glanz und ist dabei besonders materialverträglich.

1 l **9966273 18,50**
Grundpreis pro 1 Liter = 18,50



Gefahr

18 GRILL BILL

Der GRILL BILL ist ein Profi-Reiniger für Grill, Kamin und Ofen. Er beseitigt Öl- und Fett-rückstände, verharzte Fette, Öle sowie Verkrustungen und Rauchharzablagerungen rückstandsfrei.

Gefahr: H290, H314.
1 l **9966272 27,50**
Grundpreis pro 1 Liter = 27,50



19 EASY PEACY - MULTI-FLÄCHEN REINIGER

Mit dem EASY PEACY ist das Reinigen von Oberflächen leichter als je zuvor. Egal ob Kunststoff, Holz oder Glas, Tische, Lampen oder Displays: Für nahezu jede Oberfläche und zugleich ein Raumspray mit Duft „frischgewaschene Wäsche“.

1 l **9966276 15,00**
Grundpreis pro 1 Liter = 15,00



WESKO

1 AUTO-ENTFEUCHTER

Wirkungsdauer von bis zu drei Monaten. Nach Trocknung auf der Heizung, in der Mikrowelle oder dem Backofen wiederverwendbar.

Material Beutel Filz, Inhalt Bentonit. Maße 27,5 x 3,5 x 15 cm (B x H x T).

9949093 15,00



Achtung



WESKO

2 FEUCHTIGKEITSKILLER

Schutz vor Feuchtigkeit und unangenehmen Gerüchen. Für Räume bis ca. 80m³. 1 kg Calciumchlorid reichen bis zu drei Monate. Nachfüllpacks erhältlich.

Achtung: H319.

9944383 21,00

Grundpreis pro 1 kg = 21,00



Achtung



WESKO

3 NACHFÜLLPACK FÜR FEUCHTIGKEITSKILLER

Schützt intensiv vor Feuchtigkeit und unangenehmen Gerüchen. Ideal für alle Räume im Haus bis ca. 80 m³ sowie Wohnwagen, Blockhütten oder Garagen. 1 kg Calciumchlorid reichen bis zu drei Monate. Sofort einsetzende Wirkung, sichtbar durch gesammeltes Wasser.

Achtung: H319.

9957749 11,50

Grundpreis pro 1 kg = 11,50

Weitere Luftentfeuchter der Marke Absodry finden Sie online:



Bitte beachten Sie die Erläuterungen der Piktogramme sowie die Gefahrenhinweise auf Seite 608 dieses Kataloges.



Achtung



S&E

4 LUFTENTFEUCHTER TABS IM VLIESBEUTEL

Luftentfeuchter Nachfüllpackung mit 3 Tabs à 450 g.

Material Calciumchlorid.

Achtung: H319, EUH401.

9943344 15,00

Grundpreis pro 1 kg = 11,12



Gefahr



certiman®

5 FLIEGENDRECKEK

Reiniger mit hohem Lösevermögen zur schonenden, aber gründlichen Entfernung von Insekten, Fett, Öl, Straßenschmutz und anderen Verunreinigungen.

Gefahr: H290, H314.

1 l

9963944 25,50

Grundpreis pro 1 Liter = 25,50



Gefahr



certiman®

6 REGENSTREIFENEX

Reinigungskonzentrat für stärkste Verschmutzungen. Entfernt Regenstreifen, Öl, Fett, Teer, Straßen- und Umweltschmutz auf Glatzwand, Hammerschlagblech, Gelcoat. Froststabil.

Gefahr: H315, H318.

1 l

9949362 25,50

Grundpreis pro 1 Liter = 25,50



Gefahr



certiman®

7 VORZELTREINIGER

Für beschichtete Markisen, Planen, Partyzelte und Kunstleder. Es beseitigt starke Verschmutzungen durch Straßen- und Umweltschmutz, Fett und Öl.

Gefahr: H290, H314.

1 l

9963943 17,50

Grundpreis pro 1 Liter = 17,50

LILIE



8 BUTYLBAND

Dauerelastisches Dichtband.

Farbe schwarz.

2,5 cm x 3 m

9946190 11,00

Grundpreis pro 1 Meter = 3,66

outdoor®
Artikel für die Freizeit



Gefahr

9 NAHTDICHTER

Zum Abdichten von Nähten, Plastikflasche mit Pinsel.

Gefahr: H225, H319, H336, EUH066.

0,1 l

9916520 8,70

Grundpreis pro 1 Liter = 87,00



Gefahr



outdoor®
Artikel für die Freizeit

10 PVC-KLEBER

Pinsel im Deckel. Der Kleber ist geeignet für weiche PVC-Folien und Kunstleder - auch unter Wasser für Teichfolien.

Gefahr: H225, H319, H351, H336, EUH066.

0,1 l

9940498 14,00

Grundpreis pro 1 Liter = 140,00



Gefahr



11 CARAVAN KLEBER

Für die Verklebung von Alu-Blechen mit Hartschaum und Holz bei der Reparatur von Caravan- und Reisemobil-Wandelementen.

Gefahr: H332, H315, H319, H334, H317, H351, H335, H373, EUH204.

0,31 l, gelb-braun

9946141 37,00

Grundpreis pro 1 Liter = 119,33

W.B. Füller
KÖRABRAND



12 KÖRAPOP 225, EINKOMPONENTEN KLEB- UND DICHTSTOFF

Haftung auf Aluminium, Stahl, Zink, lackierten Metallen und Holzwerkstoffen, Duro- und Thermoplasten (außer PE, PP, PTFE).

EUH210, EUH212, EUH208: Enthält N-(3-(Trimethoxysilyl)propyl)ethylendiamin, Trimethoxyvinylsilan, Reaktionsmasse von Bis(1,2,2,6,6-Pentamethyl-4-Piperidyl)sebacat und Methyl 1,2,2,6,6-Pentamethyl-4-Piperidyl Sebacat. Kann allergische Reaktionen hervorrufen.

0,31 l, weiß

9946310 18,50

Grundpreis pro 1 Liter = 59,66



Achtung



13 CARAVAN SHAMPOO

Reinigungskonzentrat mit Wachsanteilen. Löst schonend Schmutz und versiegelt in einem Arbeitsgang. Mit hochwertigem, natürlichen Carnauba-Wachs. Geeignet für alle außenliegenden Oberflächen, auch für Acrylglasfenster. Für Caravan, Campingbus, Wohnmobil, Kastenwagen und Wohnwagen.

Achtung: H319, H317.

Inhalt 1 l. Gewicht 1,072 kg.

9949376 13,50

Grundpreis pro 1 Liter = 13,50

NEU



14 CARAVAN REGENSTREIFENENTFERNER

Schleifmittelhaltiger Intensivreiniger. Zur Entfernung von Regenstreifen auf Lack und GfK. Chemischmechanisches Wirkprinzip. Wirksam auch gegen Fett, Öl, Diesel, Straßen- und Umweltschmutz. Geeignet für Hammerschlagwände und Gelcoat.

Inhalt 0,5 l. Gewicht 0,61 kg.

9949377 19,00

Grundpreis pro 1 Liter = 38,00



15 CARAVAN POLITUR

Milde Handpolitur mit Konservierung. Hochwirksame Politur zum Glätten verwitterter Oberflächen und Auffrischen matter Farben. Für Fahrzeug und Aufbau, verwendbar auf allen Lacken und auf GfK. Mit wachshaltiger Grundkonservierung. Auch mit Poliermaschine verwendbar.

Inhalt 0,5 l. Gewicht 0,54 kg.

9949378 18,00

Grundpreis pro 1 Liter = 36,00



Achtung



16 CARAVAN SCHNELLVERSIEGELUNG

Sprühversiegelung mit Soforteffekt. Wässrige Sprühversiegelung mit hoher Materialverträglichkeit. Für alle äußeren Oberflächen an Caravan/Bus/Wohnmobil/Wohnwagen. Intensiviert die Farben und den Glanz. Schützt vor Wiederanschmutzung und Regenstreifen. Spielend einfache Anwendung auch auf großen Flächen.

Inhalt 0,75 l. Gewicht 0,83 kg.

Achtung: H317.

9949379 20,50

Grundpreis pro 1 Liter = 27,33



17 CARAVAN INNENREINIGER

Vielseitiger Sprühreiniger mit Geruchsvernichter. Reinigt schonend und bringt frischen Duft. Der enthaltene Geruchsvernichter bindet Zigarettenrauch, Tier- und andere störende Gerüche. Für Kunststoffe, Leder, Holz, Aluminium, Edelstahl und lackierte oder folierte Oberflächen.

Inhalt 0,75 l. Gewicht 0,83 kg.

9949381 14,50

Grundpreis pro 1 Liter = 19,33



18 CARAVAN ACRYL + GLASREINIGER

Scheibenreiniger für innen und außen. Reinigt schonend und bringt streifenfreie Sauberkeit. Für Glas, Fenster aus Acryl und Touchscreen-Displays.

Inhalt 0,75 l. Gewicht 0,82 kg.

9949383 12,50

Grundpreis pro 1 Liter = 16,66



Bitte beachten Sie die Erläuterungen der Piktogramme sowie die Gefahrenhinweise auf Seite 608 dieses Kataloges.



Achtung



19 SCHEIBENREINIGER GEBRAUCHSFERTIG LEMON ROCKS

Der gebrauchsfertige Scheiben Reiniger hat eine kraftvolle Reinigungsleistung mit spritzigem Duft. Schafft in Sekunden klare Sicht, gebrauchsfertige Convenience-Rezeptur. Entfernt Insekten-, Öl-, Silikon- und typische Straßenverschmutzung. Der Scheiben Reiniger ist Lack-, Gummi- und Kunststoffverträglich.

Inhalt 5 l.

Achtung: H317.

9966086 10,50

Grundpreis pro 1 Liter = 2,10



Mehr Produkte
online erhältlich
www.movera.com

REICH
THE QUALITY EXPERIENCE**1 GUMMIPFLEGE**

Gummipflegetmittel, das ausgetrocknete Dichtungen an Fenstern und Türen wieder fit macht.

Achtung: H315, H319, EUH208: Enthält Glutaral, Glutaraldehyd, 1,5-Pentandiol. Kann allergische Reaktionen hervorrufen.

100 ml **9940792 10,50**
Grundpreis pro 1 Liter = 105,00



Achtung

**THULE****2 REINIGER PVC-CLEANER**

Ideal zur Reinigung der Markise und des Zelttuches. Das Markisentuch wird durch einen antistatischen wasser- und schmutzabweisenden Schutzfilm geschützt.

0,5 l **9945289 11,50**
Grundpreis pro 1 Liter = 23,00

**awiwa****3 INTENSIVREINIGER PEARL**

Aus nachwachsenden Rohstoffen. Reinigung und Pflege für verschiedenste Oberflächen. Schont Material und Farben und ist chlor- und säurefrei.

Gefahr: H315, H318, H412.

1 l **9948625 18,50**
Grundpreis pro 1 Liter = 18,50



Gefahr

**awiwa****4 VORZELT-UND MARKISEN-REINIGER CANVAS**

Entfernt witterungsbedingte Verschmutzungen und Grünbeläge. Für natürliche und synthetische Materialien und Metall. Chlor- und säurefrei.

0,5 l **9948802 18,50**
Grundpreis pro 1 Liter = 37,00

**heusser**
Produkte**5 INSEKTEN-ENTFERNER**

Entfernt mühelos Insekten auf Glas-, Lack-, Chrom-, und Kunststoffoberflächen.

Achtung: H319.

0,5 l **9948748 17,50**
Grundpreis pro 1 Liter = 35,00



Achtung

**heusser**
Produkte**6 REGENSTREIFEN-ENTFERNER**

Alkalischer Spezialreiniger zur kraftvollen und leichten Reinigung von hartnäckigen Verschmutzungen an Caravan, Bus, Boot etc.

Achtung: H319, EUH208.

0,5 l **9948747 17,50**
Grundpreis pro 1 Liter = 35,00



Achtung

**heusser**
Produkte**7 CARAVAN- UND KUNSTSTOFFREINIGER**

Spezial-Reiniger für Caravan, Wohnwagen, Boot, beschichtete Gewebe, lackierte Flächen und Kunststoffoberflächen.

Achtung: H319.

1 l **9948744 15,00**
Grundpreis pro 1 Liter = 15,00



Achtung

**heusser**
Produkte**8 ACRYL-KLAR**

Spezialreiniger für Acrylglas sowie flexibles PVC- und Kunststoffglas. Entfernt schonend die Verschmutzungen.

Achtung: EUH210.

0,5 l **9948745 15,00**
Grundpreis pro 1 Liter = 30,00

**heusser**
Produkte**9 ZELT- UND GEWEBEREINIGER**

Milder Reiniger für Kunststoff- und Textilgewebe von Zelten und Markisen. Greift Lacke, Gummi und Plexiglas nicht an!

Achtung: H319, EUH208. Enthält Methylisothiazolinone, Methylchloroisothiazolinone. Kann allergische Reaktionen hervorrufen.

1 l **9944379 14,50**
Grundpreis pro 1 Liter = 14,50



Achtung

**heusser**
Produkte**10 ZELTDACH- UND PLANEN-REINIGER**

Spezialreiniger für alle beschichteten Gewebe, Zeltdächer, Vorzelte und auch Schlauchboote. Reinigt schonend und hinterlässt einen schmutzabweisenden Film.

Achtung: H319, EUH208.

1 l **9944382 16,50**
Grundpreis pro 1 Liter = 16,50



Achtung

**heusser**
Produkte**11 IMPRÄGNIERSPRAY**

Für Gewebe aus Baumwolle, Baumwolle-Polyester, Acryl und alubeschichtete Gewebe. Gewebe wird wasserabweisend und erhält Fleckenschutz.

Gefahr: H222, H229, H336, H411.

0,5 l **9944312 12,00**
Grundpreis pro 1 Liter = 24,00



Gefahr

**heusser**
Produkte**12 NACHIMPRÄGNIERMITTEL**

Mit outdoor Nachimprägniermittel werden Gewebe aus Baumwolle, Baumwolle-Polyester, Acryl und alubeschichtete Gewebe wieder wasserabweisend, gleichzeitig erhält das Gewebe einen Fleckschutz zur einfachen Reinigung.

Gefahr: H226, H304, H336, H372, H411.

1 l **9944378 23,00**
Grundpreis pro 1 Liter = 23,00



Gefahr

**heusser**
Produkte**13 GLEITSPRAY**

Silikonhaltiges, wasserabweisendes, nicht fettendes Gleit-, Schutz-, Trennspray. Vermindert Reibungswiderstand, bietet Korrosionsschutz bei elektrischen Kontakten, Schrauben und dergleichen. Reißverschlüsse bleiben leichtgängig.

Gefahr: H222, H229.

0,4 l **9948750 17,50**
Grundpreis pro 1 Liter = 43,75



Gefahr

**heusser**
Produkte**14 NAHTDICHTER**

Outdoor Nahtdichter dient zur wasserfesten Abdichtung von Gewebenähten. Für Zeltgewebe, Bootspersennenge, beschichtete Planen. Inklusive Pinsel zum Auftragen.

Gefahr: H225, H319, H336, EUH066.

0,1 l **9944313 12,50**
Grundpreis pro 1 Liter = 125,00



Gefahr





15 MONTAGEKLEBER KLEBEN & DICHTEN
Einkomponentiger, elastischer Kleb- und Dichtstoff.

Farbe transparent. Inhalt 80 g.
EUH210, EUH208: Enthält: N-[3-(Dimethoxymethylsilyl)propyl]ethylendiamin, Dioctylzinnbis(acetylacetonat), N-(3-(Trimethoxysilyl)propyl)ethylen-diamin, Trimethoxyvinylsilan, Reaktionsprodukt aus Bis(1,2,2,6,6-pentamethyl-4-piperidyl)sebacat und Methyl 1,2,2,6,6-pentamethyl-4-piperidylsebacat. Kann allergische Reaktionen hervorrufen.

9948687 13,00
Grundpreis pro 1 kg = 162,50



Achtung

16 SEKUNDENKLEBER POWER KLEBER BLITZSCHNELL

Ist ein Sekunden schnell aushärtender Einkomponentenklebstoff für dauerhafte Verbindungen.

Inhalt 3 g.
Achtung: H315, H319, H335, EUH202, EUH208: Enthält Ethyl-2-cyanacrylat, 1,4-Dihydroxybenzol. Kann allergische Reaktionen hervorrufen.

9948685 6,50
Grundpreis pro 1 kg = 2.166,66



Achtung

17 SEKUNDENKLEBER POWER KLEBER GEL

Ist ein Sekunden schnell aushärtender Einkomponentenklebstoff für dauerhafte Verbindungen.

Inhalt 20 g.
Achtung: H315, H319, H335, H412, EUH202. Enthält Ethyl-2-cyanacrylat. Kann allergische Reaktionen hervorrufen.

9948686 12,00
Grundpreis pro 1 kg = 600,00

i
Bitte beachten Sie die Erläuterungen der Piktogramme sowie die Gefahrenhinweise auf Seite 608 dieses Kataloges.



18 MONTAGEBAND DOPPELSEITIG

Doppelseitiges, transparentes Klebeband mit hoher Klebekraft. Gute Haftung auf vielen Werkstoffen wie Metall, Glas, Stein, Fliesen, Holz und verschiedenen Kunststoffen.

Farbe transparent. Maße 2 m x 19 mm x 0,2 mm (L x B x H).

9948689 10,50
Grundpreis pro 1 Meter = 5,25



19 SCHAUMSTOFF-MONTAGEBAND

Doppelseitiges Schaumstoff-Klebeband schwarz mit hoher Klebekraft. Zur Befestigung/Montage von Halterungen, Anbauteilen, Haken usw. Für innen und außen. Vibrationshemmend und sehr UV-beständig.

Maße 10 m x 19 mm x 1 mm (L x B x H).

9944529 14,00
Grundpreis pro 1 Meter = 1,40



Gefahr

20 BREMSREINIGER SPRAY

Für Trommel- und Scheibenbremsen, Bremsenzubehör, Kupplungsteile, Motoren und Maschinenteile.

Gefahr: H222, H229, H315, H336, H411.

0,5 l 9944533 6,00
Grundpreis pro 1 Liter = 12,00



21 PANZERBAND POWER TAPE

Der hochwertige Allrounder. Zum Befestigen, Verstärken, Abdichten, Isolieren, Verpacken, Reparatur von Leitungen, Rohren, Schläuchen u.v.m. Extrem belastbar, rückstandslos zu entfernen, feuchtigkeitsbeständig.

Maße 50 m x 50 mm x 0,3 mm (L x B x H).

schwarz **9944525 26,00**
silber **9944526 26,00**
Grundpreis pro 1 Meter = 0,52



22 UNI-GEWEBEBAND

Der hochwertige Allrounder für viele Anwendungen. Zum Befestigen, Verstärken, Abdichten, Isolieren, Verpacken, Reparatur von Leitungen, Rohren, Schläuchen u.v.m. Feuchtigkeitsbeständig.

Maße 50 m x 48 mm x 0,16 mm (L x B x H).

schwarz **9944527 13,00**
silber **9944528 13,00**
Grundpreis pro 1 Meter = 0,26




23 REPARATURBAND

Selbstverschweißendes Reparaturband für den Kfz-Bereich, zum Abdichten von Schläuchen und Rohren, zur Isolation von Kabeln und elektrischen Komponenten. Wasser-, temperatur- und UV-beständig.

Maße 5 m x 19 mm x 0,5 mm (L x B x H).

9944532 14,00
Grundpreis pro 1 Meter = 2,80




Gefahr

24 SPRÜHKLEBER

Für großflächige Verklebungen von Styrol, Leder, Schaumstoff, Gummi, Textilien, Filz, Holz, Kork, Karton, Dämm- und Isoliermaterialien, Kunststoff, Metall u.v.m. Wasser- und salzwasserbeständig.

Gefahr: H222, H229, H315, H317, H319, H336, H412.

0,4 l 9944522 19,00
Grundpreis pro 1 Liter = 47,50



Gefahr

25 PROFILGUMMIKLEBER

Für klein- und großflächige Verklebungen im Innen- und Außenbereich von Voll-, Schaum- und Naturgummi, Leder, Hart-PVC u.v.m. Für Kfz, Caravan, Boot und Haushalt. Beständig gegen Wasser, Salzwasser, Öl, Kraftstoff, verdünnte Säuren und Laugen.

Gefahr: H225, H319, H336, H411, EUH066, EUH208: Enthält Kolophonium. Kann allergische Reaktionen hervorrufen.

70 ml 9944523 10,50
Grundpreis pro 1 Liter = 150,00



Gefahr

26 CITRUSREINIGER

Spezial-Reiniger auf Basis natürlicher Stoffe. Entfernt hartnäckige Flecken und Verschmutzungen (wie z.B. Öl, Fett, Harz, Teer, Wachs, Farbe, Klebstoff- und Silikonrückstände). Dank 360°-Ventil auch überkopf anwendbar.

Gefahr: H222, H229, H315, H317, H319, H336, H411.

0,5 l 9944541 15,00
Grundpreis pro 1 Liter = 30,00



27 KABELSCHUTZBAND PROTECTION-TAPE

Zum Schützen und Bündeln von Kabeln und Kabelbäumen. Hohe Klebekraft, stoßabweisend, verhindert Geräuschbildung, für Innen- und Außenanwendung.

Maße 10 m x 19 mm 0,3 mm (L x B x H).

9944531 7,60
Grundpreis pro 1 Meter = 0,76



Gefahr

28 SILIKONENTFERNER

Zum schnellen Reinigen und Entfetten von Verschmutzungen (Silikon-, Öl-, Fettrückstände) auf Metall-, Guss-, Leichtmetall-, Keramik-, Glas-, Gummi- und Kunststoffteilen.

Gefahr: H222, H229, H315, H336, H411.

0,5 l 9944534 7,60
Grundpreis pro 1 Liter = 15,20



Gefahr

29 SILIKONSPRAY

Schmiert, schützt, pflegt und imprägniert dauerhaft Metall-, Holz-, Kunststoff- und Gummiteile. Transparent und fettfrei, für innen und außen.

Gefahr: H222, H229, H315, H319, H336, H411.

0,5 l 9944535 9,40
Grundpreis pro 1 Liter = 18,80



Gefahr

TEROSON.

1 HAFTREINIGER SB 450

Klare, farblose, einkomponentige, dünnflüssige, alkoholische Lösung zur Reinigung von schwer klebbaren Untergründen.

Gefahr: H225, H319, H336.

1 l **9971406 118,00**
Grundpreis pro 1 Liter = 118,00

0,1 l **9966088 32,50**
Grundpreis pro 1 Liter = 325,00



Gefahr

LOCTITE

2 LOCTITE® SF 7063

Schneller lösemittelbasierter Universal-Teilereiniger zur Vorbereitung von Klebeflächen. Entfernt die meisten Fette, Öle, Schmierflüssigkeiten und Feinstpartikel von den Klebeflächen.

Gefahr: H222, H229, H315, H336, H411, H361f.

0,4 l **9918204 28,00**
Grundpreis pro 1 Liter = 70,00



Gefahr

TEROSON.

3 OBERLÄCHENREINIGER TEROSON VR 10

Universalprodukt für die Vorbereitung von Klebeflächen auf Kohlenwasserstoffbasis. Entfernt alle Verunreinigungen von Kunststoffen, Metallen oder Glas, auch Silikonrückstände. Sehr kurze Abluftzeit.

Gefahr: H225, H304, H315, H336, H411.

1 l **9946294 30,00**
Grundpreis pro 1 Liter = 30,00



Gefahr

LOCTITE

4 LOCTITE SF 7085 SUPER-SCHAUM

Reinigt mühelos Polster, Kunststoffteile, Türverkleidungen usw.

Gefahr: H222, H229.

0,4 l **9946291 32,00**
Grundpreis pro 1 Liter = 80,00



Achtung



LOCTITE

5 LOCTITE 3090

Sofortklebstoff - 2K. Universell einsetzbar. Für professionelle Reparaturen. Zweikomponentig, schnell härtend, spaltfüllend bis 5 mm. Für Metalle, die meisten Kunststoffe, Gummi, Holz, Papier und Leder. Nicht für Glas geeignet.

Achtung: H315, H319, H335, EUH202.

11 g **9946297 45,50**
Grundpreis pro 1 kg = 4.136,36



Achtung



LOCTITE

7 LOCTITE® 401

Ein schnell härtender Sofortklebstoff (Industriequalität) zum Kleben vieler verschiedener Substrate, wenn gleichmäßige Spannungsverteilung und hohe Zug- und/oder Scherfestigkeit gefordert sind. In Verbindung mit dem Primer LOCTITE® SF 770 lassen sich auch schwierige Materialien (PP, PE, PTFE) verkleben. Darüber hinaus eignet sich der Klebstoff auch für poröse Materialien wie Holz, Papier, Leder und Textil.

Achtung: H315, H319, H335, EUH202.

5 g **9949308 12,00**
Grundpreis pro 1 kg = 2.400,00



Achtung



LOCTITE

8 LOCTITE® 406

Ist ein niedrigviskoser, schnell aushärtender Sofortklebstoff, ideal zum Kleben von Kunststoffen und Elastomeren. Er klebt die Bauteile in Sekunden und härtet sehr schnell zu einer ultradünnen Klebefuge aus. Zusammen mit dem Primer LOCTITE® SF 770 können auch schwierige Materialien (PP, PE, PTFE) verklebt werden.

Achtung: H315, H319, H335, EUH202.

20 g **9966101 37,00**
Grundpreis pro 1 kg = 1.850,00



Gefahr



TEROSON.

9 TEROSON® VR 155

Ein xylene freier Kunststoff-Primer ohne Gefahrstoffkennzeichnung. Er wird vor dem Lackieren und für die Montage auf Kunststoffteilen aufgebracht. Dadurch wird eine bessere Haftung von Reparaturklebstoffen (TEROSON PU 9225 SF/UF/ME), Kunststoffspachtelmassen (TEROSON UP 250) und Dichtstoffen auf MS- oder PU-Basis (TEROSON MS 9220 oder TEROSON PU 9200) erzielt.

Gefahr: H222, H229, H317, H336, EUH066.

0,15 l **9966089 45,00**
Grundpreis pro 1 Liter = 300,02

LOCTITE

6 MISCHDÜSEN FÜR LO3090/HY4070

10 ml Statikmischer für das präzise Mischen von Cyanacrylaten im Verhältnis 10:1 (lieferbar in Packungen à 10 Stück).

10 Stück **9971414 19,50**



Bitte beachten Sie die Erläuterungen der Piktogramme sowie die Gefahrenhinweise auf Seite 608 dieses Kataloges.

LOCTITE

10 LOCTITE® SI 5075

Ist ein nicht klebendes, selbstverschweißendes Universalband für Dichtungsreparaturen. Es bietet eine Zugschersfestigkeit von 50 kg/cm², lässt sich auf das 3-fache seiner ursprünglichen Länge dehnen und erzielt sofortige Dichtwirkung. Hält extremen Bedingungen stand, Wasserfeste Abdichtung LOCTITE SI 5075 hat außerdem eine dielektrische Durchschlagfestigkeit bis 15 kV/mm und einen Einsatztemperaturbereich von -54 °C bis +260 °C.

4,27 m **9966113 26,50**
Grundpreis pro 1 Meter = 6,20

TEROSON.

11 TEROSON® VR 5080

Ist ein vielseitig einsetzbares, hochfestes Klebeband für Notfallreparaturen. Es ist einfach in der Anwendung und ideal für temporäre Zwecke, etwa zum Reparieren, Verstärken, Fixieren, Dichten oder Schützen. Das Produkt haftet auf allen trockenen, öl- und staubfreien Oberflächen, ist zu 100 % wasserfest und temperaturbeständig bis 70 °C (158 °F). Es ist für den Innen- und Außenbereich geeignet.

50 m **9966114 34,50**
Grundpreis pro 1 Meter = 0,69



Gefahr



TEROSON.

12 TEROSON® VR 5000

Karosserie-Kontaktklebstoff-Spray auf Basis von Styrol-Butadien-Kautschuk (SBR). Universell einsetzbar, druckempfindlich und erzielt hohe Anfangsfestigkeit. Typische Anwendungen: Kleben von Materialien im Innenraum von Fahrzeugen, z. B. Textilien, Schaumstoffe, Gummi, Dämmstoffe, PE-Folien/-bahnen, Leder, Karton, Metall, Holz, Polyester. Eine Oberflächenvorbereitung mit TEROSON® VR 10 wird empfohlen.

Gefahr: H225, H315, H319, H336, H412.

0,4 l **9966115 45,00**
Grundpreis pro 1 Liter = 112,50



Achtung



TEROSON.

13 TEROSON RB 2759

Dauerplastischer Dichtstoff zum Abdichten von z.B. Ausstellfenstern oder Dachluken. Alterungs- und witterungsbeständig.

Achtung: H315, H412.

0,31 l, grau **9946311 22,50**
Grundpreis pro 1 Liter = 72,56

14 - 16



TEROSON.

14 DICHTBAND RB 81

Sehr stark klebriger und haftender Butyl-Dichtstoff. Sehr gute Wasser- und Alterungsbeständigkeit. Nicht überlackierbar.

Farbe schwarz.

20 x 2 mm **9971398 4,40**
Grundpreis pro 1 Meter = 4,40
30 x 2 mm **9990145 7,80**
Grundpreis pro 1 Meter = 7,80

TEROSON.

15 TEROSON RB 110M

Dichtungsprofil auf Basis von Butylkautschuk mit elastischem Innenkern aus Polyethylen-Schaum. Zum Abdichten von Fenster usw.

Farbe schwarz. Rolle 5 m.

Ø 8 mm **9946313 30,00**
Grundpreis pro 1 Meter = 6,00

TEROSON.

16 TEROSON RB 963

Selbstklebendes Dichtband auf Basis von Butylkautschuk. Zum Unterfüttern von Verkleidungselementen, Abdicht- oder Zierleisten.

Farbe schwarz. Rolle 6 m.

Ø 8 mm **9946314 44,00**
Grundpreis pro 1 Meter = 7,35

17



18



TEROSON.

17 DICHTBAND RB VII 20 X 2 MM ROLLE 40 M FARBE HELLGRAU

Karosseriereparatur - Nahtabdichtung: Profiliertes, plastisches Dichtband. Synthetik-Kautschuk.

Farbe hellgrau, Rolle 40 m.

20 x 2 mm **9971411 3,70**
Grundpreis pro 1 Meter = 3,70

TEROSON.

19 TEROSON RB 4006

Dichtmasse für Überlappungsfugen (bekannt als Terostat 4006).

EUH066, EUH210.

0,31 l, grau **9946312 21,50**
Grundpreis pro 1 Liter = 69,34

TEROSON.

20 1K KLEBSTOFF MS 939

Äußerst vielseitig einsetzbarer elastischer Industrieklebstoff auf MS-Polymer Basis. Zeigt hohe Festigkeit und hervorragende UV- und Witterungsbeständigkeit. Ideal zum Verkleben von z.B. SAT oder PV Anlagen, Markisen etc. Zur Haftverbesserung auf Kunststoffen kann Teroson SB 450 verwendet werden.

H412.

0,29 l, schwarz **9971403 27,00**
0,29 l, weiß **9971404 27,00**
Grundpreis pro 1 Liter = 93,10

TEROSON.

21 TEROSON® MS 9399

Ist eine gute Wahl, wenn exzellente UV- und Verschleißfestigkeit gefragt ist. Nach dem Mischen härtet dieser hochviskose, standfeste 2-Komponenten-Klebstoff bei Raumtemperatur aus, ist schnell oberflächentrocken und hat eine hohe Anfangsfestigkeit. Er ist darüber hinaus frei von Lösungsmitteln, Isocyanaten und Silikonen und perfekt als elastische Klebung, z. B. im Wohnwagenbau. Ideal zum Verkleben von z. B. SAT oder PV Anlagen, Markisen etc.

Achtung: H319, H412, EUH212.

0,4 l, weiß **9966191 108,00**
0,4 l, schwarz **9946882 109,00**

TEROSON.

18 TEROSON RB VII

Plastisches Abdichtband auf Kautschukbasis.

Farbe weiß, Rolle 3 m (Preis je Rolle).

20 x 2 mm **9946290 16,50**
Grundpreis pro 1 Meter = 5,49



Bitte beachten Sie die Erläuterungen der Piktogramme sowie die Gefahrenhinweise auf Seite 608 dieses Kataloges.



Gefahr



TEROSON.

22 TEROSON WX 210

Universell einsetzbares Konservierungsspray zur Vorbeugung, Pflege und Reparatur. Farbe Beige-Transparent. Gute Kriechfähigkeit.

Gefahr: H222, H229, H317, H336, H411, EUH066.

0,5 l **9946296 20,50**
Grundpreis pro 1 Liter = 41,00



Gefahr



TEROSON.

23 UNTERBODEN-SCHUTZSPRAY SB 3120

Karosseriereparatur - Unterbodenschutz-Spray. Kautschuk und Harze, für punktuelle Arbeiten und Ausbesserungen nach einer Unfallreparatur, überlackierbar.

Farbe schwarz. Maße 66 x 237 x 66 mm (B x H x L). Gewicht 0,477 kg.

Gefahr: H222, H229, H317, H336, H411, EUH066.

0,5 l **9971405 23,00**
Grundpreis pro 1 Liter = 46,00



Achtung



TEROSON.

24 UNTERBODENSCHUTZ WT S3000 AQUA

Karosseriereparatur - Steinerschlag- und Unterbodenschutzprodukt. Wässrige Dispersion, hervorragende Abriebfestigkeit, überlackierbar.

Inhalt 1 l.

Achtung: H315, H317, H319, H412.

schwarz **9971407 39,50**
grau **9971408 39,50**
Grundpreis pro 1 Liter = 39,50



Gefahr



TEROSON.

25 SCHUTZWACHS WX 990

Transparentes, klebfrei abtrocknendes Korrosionsschutzmittel auf Wachsbasis. Temperaturbeständig bis 100°C. Verarbeitung auch mit geeigneter Pumpsprühflasche möglich.

Achtung: H226, H317, H336, H412, EUH066.

1 l **9971409 28,50**
Grundpreis pro 1 Liter = 28,50





REINIGEN



Gefahr

1 SIKA CLEANER P

Sika® Cleaner P ist ein lösemittelbasiertes, farbloses, klares Reinigungsmittel für nicht poröse Oberflächen.

Inhalt 0,8 kg.

Gefahr: H225, H319, H3366.

9984389 22,50

Grundpreis pro 1 kg = 28,13



2 SIKA POWERCLEAN HANDREINIGUNGSTÜCHER

Sika® PowerClean Reinigungstücher sind für das Bau-Handwerk entwickelte feuchte Reinigungstücher für den täglichen Einsatz in der Werkstatt oder auf der Baustelle. Sie reinigen universell, schnell und gründlich ohne Wasser.

Inhalt 100 Stück.

9939581 15,00



Gefahr

3 SIKA REMOVER-208 SPRAY

Vielseitiges Reinigungsmittel, insbesondere für das Entfernen von frischem Klebstoff und für das Reinigen von Werkzeugen.

Gefahr: H222, H229, H336, H412, EUH066.

0,4 l **9980213 32,50**

Grundpreis pro 1 Liter = 81,25



4 CLEANER G+P

Sika® Cleaner G+P ist ein wasserbasiertes, alkoholhaltiges Reinigungsmittel für Glas, Kunststoffe und nicht poröse Untergründe. Sika® Cleaner G+P wird zur Reinigung von Siebdruckrändern auf Fahrzeugscheiben verwendet.

0,5 l **9939576 7,40**

Grundpreis pro 1 Liter = 14,80

VORBEHANDELN



Gefahr

5 SIKA AKTIVATOR -205

Zur Reinigung und Aktivierung von Haftflächen vor der Verklebung und Abdichtung mit Sikaflex® Produkten.

Gefahr: H225, H319, H336.

250 ml **9948803 28,00**

Grundpreis pro 1 Liter = 112,00



Gefahr

6 SIKA PRIMER-210

Für die Vorbereitung von Untergründen, die mit Sikaflex® Produkten abgedichtet oder verklebt werden.

Gefahr: H225, H319, H336, H412, EUH066, EUH208: Enthält Dibutylzinnäurat. Kann allergische Reaktionen hervorrufen.

250 ml **9948804 46,00**

Grundpreis pro 1 Liter = 184,00



Gefahr

7 SIKA® PRIMER-507

Sika® Primer-507 ist ein schwarzer Voranstrich auf Lösemittelbasis, der mit Feuchtigkeit reagiert und eine dünne Schicht bildet. Diese Schicht wirkt als Bindeglied zwischen Untergrund und Klebstoff. Sika® Primer-507 wird verwendet, um die Haftung auf einer Vielzahl von verschiedenen Untergründen wie Glas, keramikbeschichtetem Glas, Kunststoffen, Grundierungen, lackierten Oberflächen, KTL und Metallen zu verbessern.

Gefahr: H225, H317, H319, H336, EUH066, EUH204.

100 ml **9966198 43,50**

Grundpreis pro 1 Liter = 435,00

250 ml **9966197 69,00**

Grundpreis pro 1 Liter = 276,00

KLEBEN



8 KLEBSTOFF SIKAFLEX-554

Sikaflex®-554 ist ein alterungs- und witterungsbeständiger STP-Montageklebstoff. Auf vielen Untergründen primerlos anwendbar.

Inhalt 0,3 l.

Frei von Isocyanat, Lösemitteln und Phthalaten. EUH211, EUH208: Enthält Trimethoxyvinylsilan, Pentamethylpiperidinol-substituierter Polyester. Kann allergische Reaktionen hervorrufen.

weiß **9944273 29,00**

schwarz **9944274 29,00**

Grundpreis pro 1 Liter = 96,66



Bitte beachten Sie die Erläuterungen der Piktogramme sowie die Gefahrenhinweise auf Seite 608 dieses Kataloges.



DICHTEN



Achtung



Achtung



9 DICHTSTOFF SIKAFLEX-522

Universeller STP-Klebdichtstoff mit hoher Alterungs-, Schimmel- und Witterungsbeständigkeit. Auf vielen Untergründen ohne Primer anwendbar. Frei von Isocyanat, Lösemitteln und Phthalat.

Inhalt 0,3 l.

Achtung: H317, H412, EUH211.

| | | |
|-----------|----------------|--------------|
| schwarz | 9944271 | 17,00 |
| stahlgrau | 9944272 | 17,00 |
| weiss | 9944194 | 17,00 |
| weiss | 9966129 | 13,50 |

Grundpreis pro 1 Liter = 56,66

10 BUTYLDICHTSTOFF SIKALASTOMER-514

Die Dichtmasse kann zur Abdichtung von Schraubverbindungen verwendet werden, die zu einem späteren Zeitpunkt wieder gelöst werden müssen. Bestens geeignet, um Fenster, Klappen und Zierleisten zu montieren. Überschüssiges Material lässt sich mit sich selbst abtupfen, sodass es ohne Rückstände verwendet werden kann.

Inhalt 0,3 l. Achtung: H315, H412.

| | | |
|---------|----------------|--------------|
| grau | 9966193 | 19,50 |
| schwarz | 9966194 | 19,50 |

Grundpreis pro 1 Liter = 64,99

11 BUTYLDICHTSTOFF SIKALASTOMER-710

SikaLastomer®-710 ist ein pastöser, standfester Dichtstoff auf Butylbasis, der Lösemittel enthält. Geeignet für Verbindungen, die zu einem späteren Zeitpunkt wieder gelöst werden müssen.

Inhalt 0,3 l.

EUH211.

| | | |
|-------|----------------|--------------|
| weiss | 9909654 | 15,00 |
|-------|----------------|--------------|

Grundpreis pro 1 Liter = 48,39



12 MULTISEAL BT BUTYLBAND

Selbstklebendes Dichtband, bestehend aus einer Butylkautschuk-Verbindung mit einem verstärkten Metallfilm aus Aluminium.

Farbe grau. Höhe 1 mm.

| | | |
|-------------|----------------|--------------|
| 300 x 10 cm | 9939579 | 18,50 |
|-------------|----------------|--------------|

Grundpreis pro 1 Meter = 6,16



13 SIKAFLEX-111 STICK&SEAL

1-komponentiger, lösemittelfreier, elastischer Kleb- und Dichtstoff für viele Baumaterialien zur Verwendung im Innen- und Aussenbereich.

Inhalt 0,3 l.

EUH208: Enthält Trimmethoxyvinylsilan. Kann allergische Reaktionen hervorrufen.

| | | |
|-------|----------------|--------------|
| weiss | 9966199 | 22,50 |
|-------|----------------|--------------|

Grundpreis pro 1 Liter = 74,99



14 SIKASIL N PLUS

Sikasil® N Plus ist ein elastischer 1-Komponenten Dichtstoff auf Basis von neutralem Silikonkautschuk. Sikasil® N Plus härtet mit Hilfe von Luftfeuchtigkeit zu einem witterungsbeständigen, elastischen Dichtstoff aus.

Inhalt 0,3 l. EUH210, EUH208: Enthält 3-Aminopropyltriethoxysilan. Kann allergische Reaktionen hervorrufen.

| | | |
|-------------|----------------|--------------|
| grau | 9966200 | 26,00 |
| schwarz | 9966201 | 26,00 |
| weiss | 9966203 | 26,00 |
| transparent | 9966202 | 25,50 |

Grundpreis pro 1 Liter = 86,66



15 ALUBUTYL DÄMMMATTE SIKADAMP-620

SikaDamp® ist vielseitig einsetzbar als magnetisches, selbstklebendes, schmelzklebendes oder peel-and-stick-Produkt in Standard- und kundenspezifischen Formen. Die Platzierung und Form der Teile kann durch die Laser-Vibrometer-Analyse des gesamten Karosseriesystems stark abgestimmt werden, was einen gezielten, kosteneffizienten Einsatz bei maximaler Dämpfungswirkung ermöglicht.

Maße 5 m x 0,5 m x 1,8 mm (L x B x H).

| | |
|----------------|---------------|
| 9966205 | 180,00 |
|----------------|---------------|

Grundpreis pro 1 Meter = 36,00



16 SIKAFLEX-521 FC, TRANSPARENT

Sikaflex-521 FC ist ein vielseitig einsetzbarer Kleb- und Dichtstoff, der auf vielen Untergründen wie z.B. Glas, glasierten Oberflächen, Email und lackiertem Holz ohne Primer eingesetzt werden kann. Das Produkt ist elastisch, geruchsarm und witterungsbeständig.

Farbe transparent. Inhalt 290 ml. Material Polymer.

EUH208: Enthält Trimethoxyvinylsilan, N-(3-(Trimethoxysilyl)propyl)ethylen-diamin, N-[3-(Dimethoxymethylsilyl)propyl]ethylen-diamin. Kann allergische Reaktionen hervorrufen.

| | |
|----------------|--------------|
| 9939733 | 17,50 |
|----------------|--------------|

Grundpreis pro 1 Liter = 58,33

KUNSTSTOFFREPARATUR



Achtung



17 SIKAFORCE-302

SikaForce®-302 ist ein zweikomponentiger Polyurethanklebstoff mit hervorragenden Haftungseigenschaften. Das Produkt wurde speziell für die Kunststoffreparatur an Stossstangen und anderen Kunststoffteilen entwickelt. Schnelle Aushärtung nach 1,5 Minuten, schleifbar nach 10 Minuten. Sehr niedriger Gehalt an monomeren Diisocyanaten für einen besseren Gesundheits- und Arbeitsschutz.

Farbe schwarz. Inhalt 50 ml. Material Polyurethan.

Achtung: H317, H319, H332, H335.

| | |
|----------------|--------------|
| 9949073 | 28,00 |
|----------------|--------------|

Grundpreis pro 1 Liter = 560,00



Bitte beachten Sie die Erläuterungen der Piktogramme sowie die Gefahrenhinweise auf Seite 608 dieses Kataloges.



1 HAFTREINIGER DEKAVATOR 22 NF

Hochwirksam für Kunststoffe oder wenn die Zusammensetzung nicht bekannt sein sollte.

Gefahr: H225, H319, H336.

250 ml **9948795** **56,50**
 Grundpreis pro 1 Liter = 113,00



2 DEKACLEAN ULTRA

Schnelltrocknender und rückstandsfreier Reiniger. Entfettet und reinigt Flächen zuverlässig.

Gefahr: H225, H319, H336.

1 l **9963931** **34,00**
 Grundpreis pro 1 Liter = 34,00



3 DEKAFINISHER

Gebrauchsfertig, mild und neutral zum Glätten von Oberflächen im Sichtfugenbereich bei frischer Fugenoberfläche.

EUH210.

0,5 l **9963935** **32,00**
 Grundpreis pro 1 Liter = 64,00



Bitte beachten Sie die Erläuterungen der Piktogramme sowie die Gefahrenhinweise auf Seite 608 dieses Kataloges.



4 DEKACLEAN GLASS FOAM

Standfester, aktiver Reinigungsschaum für Glas und glatte Oberflächen.

Gefahr: H222, H229, H319.

0,4 l **9943219** **14,50**
 Grundpreis pro 1 Liter = 36,25



5 DEKAPHON 9735

Spritzbare, atmungsaktive, widerstandsfähige Schutzbeschichtung mit anti-korrosiven Eigenschaften. Für GFK, Holz und Metall.

Gefahr: H222, H229, H319, H336, H412.

schwarz, 0,5 l **9944012** **28,50**
 Grundpreis pro 1 Liter = 57,00



6 DEKAPHON 958

Atmungsaktiver, wasserbasierter All-round-Unterbodenschutz zum Streichen und Spritzen.

EUH210, EUH208: Enthält Cobaltbis(2-ethylhexanoat), 1,2-Benzisothiazol-3(2H)-on, Gemisch aus: 5-Chlor-2-methyl-2H-isothiazol-3-on und 2-Methyl-2H-isothiazol-3-on (3:1), 2-Methyl-2H-isothiazol-3-on. Kann allergische Reaktionen hervorrufen.

schwarz, 1 l **9963932** **45,00**
 Grundpreis pro 1 Liter = 45,00



7 DEKAPHON PRO-WAX

Spritzbarer Korrosionsschutz - Beschichtung geeignet für den Schutz von Hohlräumen in Wohnmobilen und Wohnwagen.

Gefahr: H222, H229, H332, H336, H412, EUH066, EUH208: Enthält Calciumsulfonat. Kann allergische Reaktionen hervorrufen.

0,5 l **9963933** **28,50**
 Grundpreis pro 1 Liter = 57,00



8 DEKATOOL 2K-KARTUSCHENPISTOLE

Profi-Kartuschenpistole für Dekapur 2 K-90.

9940950 **53,00**



9 ERSATZ-STATIKMISCHER

Statikmischer für alle 2K Standardkartuschen. In nur einem Arbeitsgang wird der Klebstoff automatisch gemischt, sauber und exakt dosiert aufgetragen. 12 Stück. Passend zu Dekapur 2K-90. Maße 7 x 1,5 cm (L x Ø). Gewicht 29 g.

9944029 **21,00**



10 DEKA BUTYL-TAPE

Abdichtprofile mit hoher Klebrigkeit und guter Formstabilität, silikonfrei.

Kleinspule 20 x 2 mm, 3 m lang.

schwarz **9944016** **16,50**
 Grundpreis pro 1 Meter = 5,47



11 DEKAPLAST 7303

Alterungsbeständiges, dauerplastisches, lösemittelfreies Abdeckmaterial.

EUH 210.

Maße ø 8 mm (7 x 2,5 m = 17,5 m).

grau **9943286** **78,50**
 Grundpreis pro 1 Meter = 4,47

Maße 20 x 2 mm, 26 m.

grau **9943269** **78,50**
 Grundpreis pro 1 Meter = 2,73

**12 DEKASYL MS-1**

Haftstarker Dichtstoff, geeignet für innen und außen, sowie kleinere Verklebungen. Haftung auf fast allen Untergründen ohne Primer.

EUH210, EUH212 (weiß), EUH208: Vinyltrimethoxysilan; N-[3-(Trimethoxysilyl)-propyl]-ethylendiamin, N-[3-(Dimethoxymethylsilyl)propyl]ethylendiamin, Dioctylzinnacetylacetonat. Kann allergische Reaktionen hervorrufen.

| | | |
|-----------------|--------------------------------|--------------|
| weiß, 0,29 l | 9963936 | 19,50 |
| | Grundpreis pro 1 Liter = 67,24 | |
| grau, 0,29 l | 9940943 | 18,00 |
| | Grundpreis pro 1 Liter = 62,06 | |
| schwarz, 0,29 l | 9940945 | 18,00 |
| | Grundpreis pro 1 Liter = 62,06 | |

**13 DEKASYL MS-5**

Kraftkleber für den gesamten Fahrzeugbau mit hoher Anfangsfestigkeit. Strukturelle Verklebung von Polyesterteilen auf Metallrahmen, Eckprofilen aus Alu, Klimaboxen, Solar- und SAT- Anlagen, Rahmen u. Radverkleidungen.

EUH210, EUH212 (weiß), EUH208: Enthält Trimethoxyvinylsilan. Kann allergische Reaktionen hervorrufen.

| | | |
|-----------------|---------------------------------|--------------|
| weiß, 0,29 l | 9944719 | 31,00 |
| | Grundpreis pro 1 Liter = 106,89 | |
| schwarz, 0,29 l | 9963939 | 35,50 |
| | Grundpreis pro 1 Liter = 122,40 | |

**14 DEKASYL MS-7**

Dichtstoff zur Herstellung von elastischen Verbindungen. Geeignet für Glas, Emaille, etc.

EUH210, EUH208: Enthält Trimethoxyvinylsilan. Kann allergische Reaktionen hervorrufen.

| | | |
|---------------------|--------------------------------|--------------|
| transparent, 0,29 l | 9944028 | 26,00 |
| | Grundpreis pro 1 Liter = 89,65 | |

Weitere Produkte finden Sie online

**15 DEKASYL MS-2**

Für den Einsatz von Klebe- und Dichtnähten. U.a. Haftung auch auf PMMA, PVC, Glas, Aluminium und Polyester.

EUH210, EUH212 (weiß, grau), EUH208: Enthält Trimethoxyvinylsilan. Kann allergische Reaktionen hervorrufen.

| | | |
|-----------------|--------------------------------|--------------|
| weiß, 0,29 l | 9963938 | 28,50 |
| | Grundpreis pro 1 Liter = 98,27 | |
| grau, 0,29 l | 9944004 | 24,50 |
| | Grundpreis pro 1 Liter = 84,48 | |
| schwarz, 0,29 l | 9944005 | 24,50 |
| | Grundpreis pro 1 Liter = 84,48 | |

**16 DEKASYL MS-6**

MS Polymer-basierter, universaler und elastischer Dicht- und Klebstoff mit ausgezeichneter Haftung auf vielen im OEM Wohnwagen und Reisemobil verwendeten Materialien.

EUH210, EUH208: Enthält Trimethoxyvinylsilan. Kann allergische Reaktionen hervorrufen.

| | | |
|-----------------|--------------------------------|--------------|
| weiß, 0,31 l | 9939394 | 25,50 |
| | Grundpreis pro 1 Liter = 82,26 | |
| schwarz, 0,31 l | 9948796 | 25,50 |
| | Grundpreis pro 1 Liter = 82,26 | |

**17 KLEBESET**

- o 1 x 290 ml Kartusche Kleber MS-5 DEKASYL
- o 1 x 30 ml DEKAVATOR 22 NF
- o 1x DEKACLEAN Reinigungstuch-Set (je 1x Tuch feucht / trocken), Pinsel und Wollwischer.

Gefahr: H225, H319, H336, EUH210, EUH212, EUH208: Enthält Trimethoxyvinylsilan. Kann allergische Reaktionen hervorrufen.

| | | |
|---------|----------------|--------------|
| weiß | 9948968 | 63,00 |
| schwarz | 9948969 | 63,00 |

**18 DEKASEAL 8936**

Dauerelastische, UV-beständige, abtupfbare Dichtungsmasse. Für Abdichtung von Dachhauben, Fenster- und Kantengummis u.v.m.

Achtung: H315, H412, EUH212 (lichtgrau).

| | | |
|-----------|--------------------------------|--------------|
| anthrazit | | |
| 0,31 l | 9944790 | 22,00 |
| | Grundpreis pro 1 Liter = 70,95 | |
| 0,56 l | 9949267 | 26,50 |
| | Grundpreis pro 1 Liter = 47,33 | |



Bitte beachten Sie die Erläuterungen der Piktogramme sowie die Gefahrenhinweise auf Seite 608 dieses Kataloges.

| | | |
|-----------|--------------------------------|--------------|
| lichtgrau | | |
| 0,31 l | 9944003 | 22,00 |
| | Grundpreis pro 1 Liter = 70,95 | |
| 0,56 l | 9949012 | 29,00 |
| | Grundpreis pro 1 Liter = 51,79 | |
| schwarz | | |
| 0,56 l | 9943206 | 29,00 |
| | Grundpreis pro 1 Liter = 51,79 | |

**19 DEKASEAL 1512**

Spritzfähige, elastische, standfeste, überlackierbare, nicht abtupfbare Dichtmasse für den Einbau von Dachhauben, insbesondere beim Camper Van.

| | | |
|-----------------|--------------------------------|--------------|
| H412. | | |
| weiß, 0,31 l | 9963941 | 30,50 |
| | Grundpreis pro 1 Liter = 98,39 | |
| schwarz, 0,31 l | 9944031 | 25,00 |
| | Grundpreis pro 1 Liter = 80,63 | |



Multimedia



| | |
|--|---------|
| Internet Router / Antennen | 434-441 |
| Parabol Sat-Anlagen Automatisch | 442-453 |
| Flachantennen Sat- Anlagen Automatisch | 454-456 |
| Manuelle Sat Anlagen | 457 |
| Sat-Anlagenzubehör | 458 |
| TV Geräte | 459-467 |
| Audiogeräte / Soundbars / Wandhalterung | 467-471 |
| Rückfahrvideosysteme | 472-475 |
| Naviceiver / Kamera | 476-485 |

→ Naviceiver
ab S. 476

Weitere Artikel
finden Sie
online oder bei
Ihrem Movera-
Fachhändler.



→ TV-Geräte
ab S. 459



Mit App-Steuerung



1 LTE/WIFI-ANTENNE ROAM

Die leistungsstarke LTE-Antenne wurde entwickelt, um auch an abgelegenen Orten ein maximales 4G/5G Signal zu empfangen. In Verbindung mit dem LTE-Router CAT4 (4G) wird ein sicherer und zuverlässiger Hotspot in und um Ihr Fahrzeug geschaffen.

- o Die Maxview-Roam bietet eine Internetverbindung während der Fahrt und im Stand für innerhalb und außerhalb des Fahrzeuges
- o Der Router ist freigeschaltet für jede SIM-Karte
- o Einfache Einrichtung und Bedienung des Routers mit kostenloser App
- o Die Außenantenne ist bereits zukunftssicher 5G tauglich

Lieferumfang Rundum LTE-Antenne (Antenne Slim bei Campervan Version), LTE/WiFi Router, 12 V Anschlussstecker*. Maße der Antenne 19 x 6,5 cm (Ø x H).

| | | |
|-----------|----------------|---------------|
| weiß | 9955826 | 559,00 |
| anthrazit | 9937952 | 559,00 |

ROAM FÜR CAMPERVAN

| | | |
|---------|----------------|---------------|
| weiß | 9961847 | 559,00 |
| schwarz | 9961848 | 559,00 |

* kann um 230 V Netzadapter erweitert werden, nicht im Lieferumfang enthalten



ANTENNE FÜR CAMPERVAN
ROAM/ROAM X/ROAM 5G



Mit App-Steuerung



2 5G LTE-ANTENNE UND HOCHLEISTUNGSROUTER ROAM X

Eine ideale Kombination, der Hochleistungsrouter CAT6 (4G) und die leistungsstarke 5G LTE-Antenne. Diese Kombination ist ideal für den anspruchsvollen Camper, der sein Reisemobil oder seinen Wohnwagen als Homeoffice nutzen möchte. Über die kostenlose ROAM X App für Android und iOS Betriebssysteme ist der Router einfach und schnell zu konfigurieren.

Lieferumfang LTE-Antenne, Hochleistung (Antenne Slim bei Campervan Version), Router, Wandhalter für Router, 12 V Anschlusskabel, 2 x WiFi-Antenne. Maße Router 9,5 x 11,5 x 4,4 cm (B x H x T), Antenne 19,6 x 6,5 cm (B x H). Gewicht Router 470 g, Antenne 500 g.

| | | |
|-----------|----------------|---------------|
| weiß | 9939988 | 989,00 |
| anthrazit | 9961846 | 989,00 |

ROAM X FÜR CAMPERVAN

| | | |
|---------|----------------|---------------|
| weiß | 9961849 | 989,00 |
| schwarz | 9961850 | 989,00 |

Maße 18 x 6 x 6,5 cm (B x H x T)



Mit App-Steuerung



3 5G LTE-ANTENNE UND HOCHLEISTUNGSROUTER ROAM 5G

Eine ideale Kombination aus Hochleistungsrouter CAT20 (5G) und leistungsstarker 5G LTE-Antenne. Für den anspruchsvollen Camper, der sein Reisemobil oder seinen Wohnwagen als Homeoffice nutzen möchte.

Über die kostenlose ROAM 5G App für Android und iOS Betriebssysteme ist der Router einfach und schnell zu konfigurieren.

Lieferumfang Antenne 4x4 5G (Antenne Slim bei Campervan Version), Hochleistung 5G, Router, Wandhalter für Router, 12 V Anschlusskabel, 2 x WiFi-Stabantenne, Maße Router 13,2 x 27 x 4,4 cm (B x H x T), Antenne 19,6 x 6,5 cm (B x H), Gewicht Router 577 g, Antenne 385 g.

| | | |
|-----------|----------------|-----------------|
| weiß | 9962030 | 1.539,00 |
| anthrazit | 9962031 | 1.363,00 |

ROAM X FÜR CAMPERVAN

| | | |
|---------|----------------|-----------------|
| weiß | 9962032 | 1.484,00 |
| schwarz | 9962033 | 1.484,00 |

Maße 18 x 6 x 6,5 cm (B x H x T)



4 LTE-ANTENNE 2X2 4G/5G

Ein perfekter Partner für jeden 4G/5G-Router aufgrund der 2x2 MIMO-Antennen mit geringerem Datendurchsatz, als bei der 4x4 MIMO-Antenne. Ideal für 4G/5G-Router mit 2 SMA-Anschlüssen.

Maße 1,96 x 19,6 x 6,5 cm (B x H x T). Gewicht 0,5 kg.

| | | |
|-----------|----------------|---------------|
| weiß | 9963273 | 223,00 |
| anthrazit | 9963274 | 223,00 |



5 LTE-ANTENNE 4X4 4G/5G

Ideal für leistungsstarke 4G/5G-Router mit 4 SMA-Anschlüssen. Die Maxview 4x4 MIMO-Antenne ist der perfekte Partner für Ihren 5G-Router.

Maße 19,6 x 6,5 x 19,6 cm (B x H x T). Gewicht 0,5 kg.

| | | |
|-----------|----------------|---------------|
| weiß | 9963271 | 335,00 |
| anthrazit | 9963272 | 335,00 |



6 LTE-ANTENNE SLIM 2X2 4G/5G

Dieses Antennenmodell mit 2x2 MIMO-Antennen überzeugt durch die kompakte Bauart sowie geringen Platzbedarf. Die ideale Antenne für Kastenwagen und andere Fahrzeuge mit wenig Platz auf dem Dach. Ideal für alle 4G/5G Router mit 2 SMA-Anschlüssen.

Maße 18 x 6,5 x 6 cm (B x H x T). Gewicht 0,4 kg.

| | | |
|---------|----------------|---------------|
| weiß | 9963275 | 223,00 |
| schwarz | 9963276 | 223,00 |



7 DACHHALTERUNG ZU INTERNETANTENNE ROAM

Lieferumfang Dachhalter, 2 x 2m Verlängerungskabel, Dachdurchführung, 4 Befestigungsschrauben

| | | |
|-----------|----------------|--------------|
| weiß | 9955827 | 74,50 |
| anthrazit | 9937953 | 74,50 |



Antenne

Halterung



8 DACHHALTERUNG FÜR CAMPERVAN

Maße 6 x 4 x 18 cm (B x H x T).

| | | |
|---------|----------------|--------------|
| weiß | 9963467 | 74,50 |
| schwarz | 9963468 | 74,50 |

Die technisch zulässige Gesamtmasse des Fahrzeuges sowie die technisch zulässige Gesamtmasse auf der Achse dürfen nicht überschritten werden. Nachträglich am Fahrzeug angebrachtes Zubehör verringert die Zuladungsmöglichkeit und beeinflusst die Achslasten. Nachträgliche Änderungen am Fahrzeug (z. B. Abtastung), die die Massewerte des Fahrzeuges beeinflussen, liegen im Verantwortungsbereich des Fahrzeughalters. Weitere Hinweise & Erläuterungen zur Gewichtsthematik finden Sie in den Verkaufsunterlagen und auf den Websites der Hersteller.

BRINGT INTERNET INS REISEMOBIL

Mit den CAMPERNET 2.0 Routern kommt die Online-Welt unkompliziert in Ihr Reisemobil: Unterwegs im Web surfen, Musik, Videos und TV streamen oder auf das Heim- und Firmennetzwerk zugreifen – CAMPERNET 2.0 ermöglicht einen schnellen, stabilen Internetzugang. Mit dem CAMPERNET 2.0 EVO (5G ready) erhalten Sie einen leistungsstarken LTE CAT12 Router mit WiFi6 und WPA3. Für den anspruchsvolleren Anwender ist der CAMPERNET 2.0 PRO (5G) die richtige Wahl. Beide Router sind speziell für Reisemobile entwickelt, leicht einzubauen und einfach über das Smartphone oder Tablet bedienbar.



Einfache Bedienung über Smartphone oder Tablet

5G WiFi6 WPA3

5G READY WiFi6 WPA3

AUSSTATTUNG CAMPERNET 2.0 EVO UND CAMPERNET 2.0 PRO

- o 2 x Micro SIM-Schacht für Mobilfunkkarten
- o CPU-Technologie: ARM Cortex A53, CPU-Kerne: 2 x 1,8 GHz + 2 x 1,2 GHz, Arbeitsspeicher: 1 GB, Speichertyp: DDR3L
- o Werkzeugloser Kartenwechsel (Push-Mechanik)
- o Automatische APN-Erkennung (> 180 Provider)
- o Kinderleichte Bedienung per WebApp-Bedienoberfläche
- o WLAN: WiFi6 / 2,4 GHz / 5 GHz / WPA3
- o Anschluss WLAN: 2 x 2 MIMO (FAKRA Code K)
- o Integrierte Innenraum-WLAN Antenne: 2 x 2 MIMO
- o WLAN-Repeating für öffentliche WLAN-Netze mit Unterstützung der Anmeldeseite (Captive Portal)
- o WLAN-Geschwindigkeit – 5 GHz: 2 x 2 MU-MIMO 1200 Mbit/s, 2,4 GHz: 2 x 2 MU-MIMO 573,5 Mbit/s
- o Gast-WLAN mit eigenen Zugangsdaten, Datenlimit einstellbar
- o Automatikmodus: WLAN <-> Mobilfunk
- o Unterstützt sichere VPN- und SSH-Verbindungen
- o Ethernet-LAN-Ports: 4 x 1 Gbit/s (RJ45)
- o Ethernet-WAN-Port: z.B. für Starlink (RJ45)
- o Statusleuchte auf der Gehäuseoberseite
- o Automatische Updates (Over-the-Air)
- o Optionale Anbindung an ZENEC Z-E3776, Z-N975 und Z-N976
- o Versorgungsspannung: 9 V bis 30 V (12 V / 24 V System)

9 CAMPERNET 2.0 PRO

- o 5G NSA + 5G SA
- o Mobilfunknetze: Downloadrate bis max. 3400 Mbit/s, Uploadrate bis max. 900 Mbit/s
- o LTE Kategorie CAT19: Downloadrate bis max. 1600 Mbit/s, Uploadrate bis max. 200 Mbit/s
- o Anschluss Mobilfunk 4 x 4 MIMO (FAKRA)

Maße 17,6 x 13,4 x 3,5 cm (L x B x H), Gewicht 340 g.

9963184 1.099,00

10 CAMPERNET 2.0 EVO

- o LTE Kategorie CAT12: Downloadrate bis max. 600 Mbit/s, Uploadrate bis max. 150 Mbit/s
- o Anschluss Mobilfunk 2 x 2 MIMO (FAKRA)
- o 5G ready: aufrüstbar zur PRO Version

Maße 17,6 x 13,4 x 3,5 cm (L x B x H), Gewicht 320 g.

9963183 714,00

INTEGRATION ZENEC-GERÄTE

Die beiden Router können auch direkt an die ZENEC-Modelle Z-E3776 (9963166), Z-N975 (9963318) und Z-N976 (9963167) angebunden werden. Die vorinstallierte Connect-App verbindet sich per WLAN mit dem jeweiligen Router.

Dachantennen



- o Geeignet für Dächer aus Metall oder GFK, keine Groundplane nötig
- o Antennengewinn: max. 5 dBi
- o Kabelführung zentral nach unten
- o 2 x 1,5 m Kabel (WLAN, FAKRA)

11 GCN-1055-01.1

Mobilfunk-MIMO: 2 x 2
WLAN-MIMO: 2 x 2

9963187 223,00

12 GCN-1056-01.1/21.1

Mobilfunk-MIMO: 4 x 4
WLAN-MIMO: 2 x 2

weiß 9963185 302,00
schwarz 9975574 302,00

- o GCN-1055-01.1: 2 x 1,5 m Kabel (Mobilfunk, FAKRA)
 - o GCN-1056-01.1/21.1: 4 x 1,5 m Kabel (Mobilfunk, FAKRA)
- Maße 17,3 x 16,1 x 9,8 cm (L x B x H).
Gewicht 514 g (11). 619 g (12).

Dachantennen



- o Geeignet für Dächer aus Metall oder GFK, keine Groundplane nötig
- o Antennengewinn: max. 5 dBi
- o Kabelführung seitlich mit 1,5 m Schutzrohr + Rohrschellen

13 GCN-1055-02.1

Mobilfunk-MIMO: 2 x 2
WLAN-MIMO: 2 x 2

9963188 268,00

14 GCN-1056-02.1

Mobilfunk-MIMO: 4 x 4
WLAN-MIMO: 2 x 2

9963186 335,00

- o 2 x 3 m Kabel (WLAN, FAKRA)
 - o GCN-1055-02.1: 2 x 3 m Kabel (Mobilfunk, FAKRA)
 - o GCN-1056-02.1: 4 x 3 m Kabel (Mobilfunk, FAKRA)
- Maße 17,3 x 16,1 x 9,8 cm (L x B x H).
Gewicht 672 g (13). 739 g (14).

Dachfinnen



- o Geeignet für Metaldächer (Kastenwagen, Aludächer)
- o Antennengewinn: max. 5 dBi
- o Kabelführung zentral nach unten

15 GCN-1041-01.1

Mobilfunk-MIMO: 2 x 2
WLAN-MIMO: 2 x 2
Farbe: weiß

9963189 179,00

16 GCN-1041-21.1

Mobilfunk MIMO: 2 x 2
WLAN-MIMO: 2 x 2
Farbe: schwarz

9963191 179,00

- o 2 x 1,5 m Kabel (Mobilfunk, FAKRA), 2 x 1,5 m Kabel (WLAN, FAKRA)
- Maße 20 x 6 x 7,5 cm (L x B x H).
Gewicht 319 g.

Folienantenne



- o Geeignet für GFK-Hochdach, Spoiler aus GFK und reine GFK-Aufbauten
- o 2 x 1,5 m Kabel (Mobilfunk, FAKRA)

17 GCN-1029-01.1

Mobilfunk-MIMO: 2 x 2

9963192 145,00

Einfache Montage der Folienantenne durch Aufkleben von innen, 3M-Klebefläche auf der Folienrückseite – ohne Löcher zu bohren und somit ohne Dichtigkeitsprobleme

- o Antennengewinn: max. 5 dBi
 - o Keine elektrisch leitende Massefläche notwendig
- Maße 20,7 x 17,7 x 5 cm (L x B x H).
Gewicht 65 g.



Antenne FIT WiFi Compact

ANTARION

1 4G ANTENNE FIT WIFI

Neue aerodynamische Form. Verstärkt auch sehr schwache oder weit entfernte 4G-Signale

- o Funktioniert mit jeder beliebigen Micro-SIM-Karte mit Datentarif (Prepaid oder Vertrag) und allen Anbietern
- o Funktion während Fahrt und Stillstand
- o Kann im Fahrzeuginnenraum montiert werden
- o Gleichzeitiger Anschluss von bis zu 10 Geräten möglich

Maße 28 x 9,7 x 24 cm (B x H x T). Gewicht 830 g.

weiß **9961296 709,00**
grau **9961297 709,00**

4G ANTENNE FIT WIFI COMPACT

Maße 19,8 x 10,3 x 19,8 cm (B x H x T). Gewicht 670 g.

9961298 709,00



MEGASAT

2 LTE-WIFI-SYSTEM CAMPER CONNECTED 5G READY

Das Megasat Camper Connected 5G Ready LTE-WiFi-System kombiniert eine leistungsstarke Außeneinheit mit einem ebenso leistungsfähigen Router. Es erhöht die Leistung des Mobilfunksignals auf ein Maximum und sorgt für störungsfreien Internetempfang. Mit dem Camper Connected LTE-WiFi-System gelangt das Funksignal nun verstärkt ins Fahrzeuginnere und sorgt so für Internetempfang in gewohnter WLAN-Qualität.

Maße Antenne 9,8 x 9,8 x 7,5 cm (B x H x T). Router 14,5 x 10 x 2,9 cm (B x H x T). Gewicht 480 g.

9975587 335,00



MEGASAT

3 5G-WIFI-SYSTEM CAMPER CONNECTED

Leistungsstarke Außeneinheit mit einem ebenso leistungsfähigen CAT20 Router. Erhöht das Mobilfunksignal auf ein Maximum und sorgt für störungsfreien Internetempfang. Das Funksignal gelangt verstärkt ins Fahrzeuginnere und sorgt so für Internetempfang in hoher WLAN-Qualität. Integrierte GPS-Antenne zur Standortbestimmung Ihres Fahrzeuges. Zudem verfügt die Außenantenne über einen DAB+ Antennenanschluß.

Lieferumfang LTE, 5G/WiFi 2,4/5,8G Außen-Antenne, Anschlusskabel für Antenne und Router (3 m), Montageplatte und Dachdurchführung, Router inkl. Antennen und 12 V Netzteil, 12 V KFZ-Anschlusskabel, Bedienungsanleitung.

9963311 989,00

4 - 7 CARAVANING-ROUTERSETS 4G / 5G

Die leistungsstarken LTE- und 5G/WiFi-Router garantieren zusammen mit der Außenantenne eine zuverlässige Internetverbindung. Der Router hat zwei SIM-Kartenslots, beispielsweise für eine Hauptkarte und eine lokale Karte des Urlaubslandes. Web-Anwendung für einfache Bedienung. 4G mit 2,4 GHz WiFi, 5G mit 2,4 und 5 GHz WiFi.

- o Ausgezeichneter Empfang durch MIMO-Konfiguration für die Mobilfunk-Antennen
- o Auswahl Internetzugang per externem WiFi oder Mobilfunk
- o Kompatibel mit Captive Portal
- o Hochwertige Metall-Dachdurchführung (außer CET205R) und Ein-/Ausschalter
- o CET305R.2 vorbereitet für Caratec Control



| Bezeichnung | 4 CET205R 5G | 5 CET300R 4G | 6 CET302R 4G | 7 CET305R.2, 5G |
|-------------|--|--|---|--|
| Ausführung | mit schwarzer Flachantenne Maße 182 x 189 x 85 mm | mit weißer Rundantenne, Maße 96 x 90 mm (Ø x H), mit Halter 140 mm (H) | mit weißer Flachantenne, Maße 200 x 200 mm (B x H), 62 mm (H) | mit schwarzer Flachantenne, Maße 200 x 53 mm (Ø x H) mit Halter 103 mm (H) |
| Art.-Nr. | 9975834 | 9957595 | 9958341 | 9975833 |
| Preis | 879,00 | 559,00 | 559,00 | 1.209,00 |

alphatronics

Professionelle Mobilfunk-Router für unterwegs

Der alphasystems STREAM-Familie ist die optimale Lösung für alle Nutzer, welche Streaming, Mobile Office oder die Möglichkeit der Verwendung von Laptops oder Tablets auch im Fahrzeug wahrnehmen möchten.

Benutzer-
freundliches
Interface



| | 8 STREAM | 9 STREAM 2 | 10 STREAM 5G |
|-------------------------------------|--|--|---|
| Ausführung | mit Rundantenne, Maße 96 x 90 mm (Ø x H) | mit Rundantenne, Maße 96 x 90 mm (Ø x H) | mit Performance-Antenne, Maße 96 x 90 mm (Ø x H) |
| Geeignet für | Reise zu zweit (bis zu 3 Geräte zeitgleich) | Mobile Office oder Familie (bis zu 5 Geräte zeitgleich) | Keine Grenzen (max. Geschwindigkeit) |
| MOBILFUNK | | | |
| Geschwindigkeit (Download) Standard | bis zu 150 Mbit/s CAT 4 | bis zu 300 Mbit/s CAT 6 | größer 3.000 Mbit/s ¹ LTE CAT 20 |
| Mobilfunknetze | 4G, 3G, 2G | 4G, 3G, 2G | 5G, 4G, 3G |
| Anzahl SIM-Slots | 2x | 2x | 2x |
| SIM Konfiguration (Autom.) | ja | ja | ja |
| Schaltung SIM-Slots | SIM1 oder SIM2 | SIM1 oder SIM2 | SIM1 oder SIM2 |
| Für die Verwendung in NETZWERK | Europa, Naher Osten, Afrika | Europa, Naher Osten, Afrika, Australien | Europa, Naher Osten, Afrika, Ozeanien |
| WiFi-Netzwerk | 2.4 GHz | 2.4 GHz / 5.0 GHz | 2.4 GHz / 5.0 GHz |
| WiFi-Teilnehmer | max. 100 | max. 150 | max. 150 |
| LAN-Anschlüsse | 4 x | 4 x | 5 x |
| Art.-Nr. | 9961546 | 9961871 | 9975342 |
| Preis | 559,00 | 758,00 | 1.264,00 |

¹ 15G Sub - 6 GHz SA/NSA 2.1 / 3.3Gbit/s DL (4x4 MIMO), 900/600 Mbps UL (2x2)

Die technisch zulässige Gesamtmasse des Fahrzeugs sowie die technisch zulässige Gesamtmasse auf der Achse dürfen nicht überschritten werden. Nachträglich am Fahrzeug angebrachtes Zubehör verringert die Zuladungsmöglichkeit und beeinflusst die Achslasten. Nachträgliche Änderungen am Fahrzeug (z. B. Ablastung), die die Masse des Fahrzeugs beeinflussen, liegen im Verantwortungsbereich des Fahrzeughalters. Weitere Hinweise & Erläuterungen zur Gewichtsthematik finden Sie in den Verkaufsunterlagen und auf den Websites der Hersteller.

Mobiles Internet wie Zuhause – auch während der Fahrt

Mit der Oyster® Connect hat ten Haaft ein spezielles Antennen-System für gehobene Ansprüche entwickelt: Kompromisslos auf beste Sende- und Empfangsleistung getrimmt bietet die Oyster® Connect eine unübertroffene Reichweite! Sowohl bei Verbindung zum Mobilfunknetz als auch lokalen WLAN-Hotspots profitieren Sie vom besonderen Konzept der Oyster® Connect, insbesondere an abgelegenen Standorten mit schwacher Netzabdeckung.

Der Clou besteht darin, dass direkt in der Outdoor-Unit nicht nur die leistungsstarken Antennen, sondern sowohl das LTE- als auch ein Dual Band WLAN-Modul verbaut sind. Auch die beiden SIM-Kartenleser sind in der Outdoor Unit untergebracht, da diese sich aus technischen Gründen in der Nähe des LTE-Moduls befinden müssen. Die einfache Zugänglichkeit zu den SIM-Karten ist nach Lösen von nur vier Kreuzschlitzschrauben jederzeit gegeben.

Die Vorteile im Überblick:

- Optimale Empfangsleistung durch die Unterbringung aller hierfür relevanten Teile in der Outdoor-Unit
- 6 leistungsfähige und perfekt dimensionierte Antennen für LTE- und externe WLAN-Verbindungen
- LTE-Modul optimiert für die Nutzung im EMEA-Raum, weltweiter Einsatz auf kompatiblen Frequenzen ist ebenfalls möglich
- Einfache Anmeldung Ihrer Endgeräte an das WLAN der Oyster® Connect über QR-Codes und WPS
- Insgesamt drei WLAN-Module (2x Indoor-Unit, 1x Outdoor-Unit) mit voller Unterstützung für 2,4 GHz und 5 GHz WLAN-Verbindungen
- Alle Ihre mitgeführten Geräte können gleichzeitig im mobilen Heimnetzwerk der Oyster® Connect sein
- Aerodynamisch günstige Form der Outdoor-Unit
- Einfache Montage und platzsparende Bauweise
- 4 Meter Datenkabel für optimale Platzierbarkeit der Komponenten (2 m / 6 m optional erhältlich)
- Komfortable Bedienung über intuitive Web-Oberfläche in DE / EN / FR / ES / IT / NL
- 3 Jahre Garantie

9962046 995,00

WLAN- / LTE Antenne Oyster® Connect



Oyster® Connect - Outdoor Unit

* Energieeffizienzlabel und Produktdatenblatt können über info@movera.com angefordert oder über den Link <https://eprel.ec.europa.eu> eingesehen werden.

Lieferumfang:

- Oyster® Connect - Outdoor-Unit
- Oyster® Connect - Indoor-Unit
- Dachdurchführung mit 4m langer Verbindungsleitung
- Stromanschluss-Kabelsatz Oyster® Connect
- Montageplatte für die Outdoor-Unit
- LAN-Kabel 2,8 m
- Dokumentation

Komplettset WLAN-/ LTE-Antenne Oyster® Connect + Oyster® Smart TV



| | | |
|--|----------------|-----------------|
| 11 SET OYSTER® CONNECT INKL. 19 ZOLL OYSTER SMART TV* | 9957364 | 1.688,00 |
| 12 SET OYSTER® CONNECT INKL. 22 ZOLL OYSTER SMART TV* | 9957365 | 1.754,00 |
| 13 SET OYSTER® CONNECT INKL. 24 ZOLL OYSTER SMART TV* | 9957366 | 1.809,00 |
| 14 SET OYSTER® CONNECT INKL. 27 ZOLL OYSTER SMART TV* | 9957367 | 1.919,00 |
| 15 SET OYSTER® CONNECT INKL. 32 ZOLL OYSTER SMART TV* | 9958283 | 1.974,00 |

Weitere Details zu den TV-Geräten finden Sie auf Seite 459.


Energieeffizienzklassen der Fernseher:

SMART TV

- Oyster 19" Oyster 27"
- Oyster 22" Oyster 32"
- Oyster 24"



DIE OYSTER[®] ACCESS und EASYNET: Mobiles Internet wie Zuhause – auch während der Fahrt



Die Oyster[®] Internet-Familienmitglieder

Die Oyster[®] Access und Oyster[®] EasyNet Internetsysteme verstehen sich als kleine Geschwister der Oyster[®] Connect. Die grundsätzlichen Fähigkeiten sind bei allen drei Anlagen gleich, jedoch unterscheiden sie sich in der Antennentechnik – und somit in der Empfangsleistung bzw. Reichweite. Während die Oyster[®] Connect ihren Focus kompromisslos auf die denkbar beste Funkreichweite legt, wodurch die SIM-Karten oben auf dem Dach in der Outdoor Unit eingelegt werden müssen, gehen die Oyster[®] Access und Oyster[®] EasyNet einen etwas konventionelleren Weg.

Bewährtes wurde erhalten und doch ist alles neu

Sowohl bei der Oyster[®] Access als auch bei der Oyster[®] EasyNet besteht das System aus einer im Fahrzeug verbauten Elektronikereinheit und einer auf dem Fahrzeugdach verbauten Außenantenne. Anders als bei der Oyster[®] Connect ist die gesamte Elektronik konzentriert in einem kompakten Gehäuse im Fahrzeuginnenraum zusammengefasst. Dies ermöglicht auch, dass die beiden SIM-Kartenleser bei der Oyster[®] Access und Oyster[®] EasyNet bequem erreichbar an der Gerätefront untergebracht werden konnten. Die Verbindung zwischen Elektronikereinheit und Außenantenne geschieht bei der Oyster[®] Access und der Oyster[®] EasyNet ganz klassisch über jeweils vier hochwertige, koaxiale Antennenkabel.

Das aktive Thermomanagement der Elektronikereinheit sorgt für einen störungsfreien Betrieb, auch in warmen Umgebungen.

Genau wie bei der Oyster[®] Connect sind bei der Oyster[®] Access und der Oyster[®] EasyNet insgesamt drei WLAN-Module an Bord, die für ein stabiles Dualband-WLAN an Bord und eine flüssige Kommunikation mit externen WLAN-Hotspots sorgen. Ebenso sorgt das für den EMEA-Raum optimierte LTE Modul für Mobilfunkverbindungen rund um den Globus.
(EMEA = Europe, Middle East, Africa)

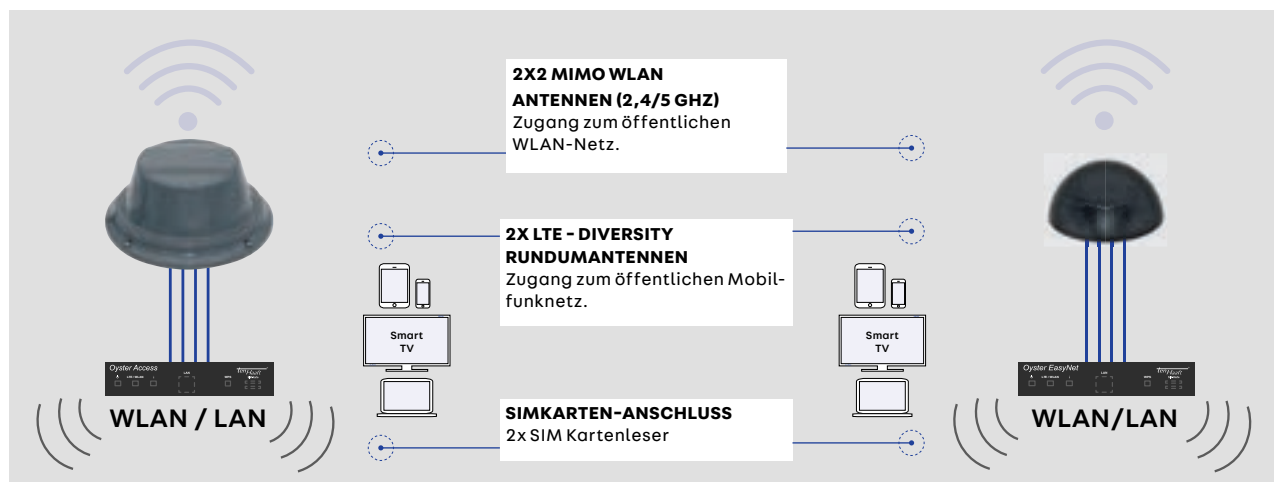
Ebenfalls identisch zur Oyster[®] Connect ist die intuitive Bedienoberfläche in sechs Sprachen mit Smartphone-Optimierung und Captive-Portal Kompatibilität.

Spezialisten für jeden Zweck

Worin unterscheiden sich die Oyster[®] Access und die Oyster[®] EasyNet? Die Elektronikereinheit, auch Router genannt, ist in beiden Fällen technisch praktisch identisch. Der Unterschied liegt in den beiden stark unterschiedlichen Außenantennen!

Die Oyster[®] Access kommt mit einer optimal gestalteten und dimensionierten Außenantenne, bei der wesentliche Teile von unserem Topmodell Oyster[®] Connect abgeleitet sind. Anders als bei der Oyster[®] Connect ist die Außenantenne jedoch passiv ausgeführt, da die dazugehörigen Elektronikbauteile stattdessen im Gehäuse des Routers platziert sind. Die an der Außenantenne abnehmbare 2 Meter lange Verbindungsleitung verfügt über vier hochwertige Antennenkabel und eine verschiebbare Dachdurchführung. Hierdurch wird die Trennung von Antennen-Montageort und Dachdurchführung möglich, was viele Freiheiten bei der Platzierung der Außenantenne auf dem Dach eröffnet. Die Oyster[®] Access bietet sich vorrangig für größere Reisemobile, wie etwa Teilintegrierte oder Vollintegrierte oder Wohnwägen an. Zum echten Problemlöser wird die Oyster[®] Access-Außenantenne bei dünnhäutigen Sandwich-Dächern oder dicken Dachisolierungen! Natürlich kann die Oyster[®] Access auch auf Kastenwägen mit Dachsicken installiert werden, wenn es die Platzverhältnisse zulassen. Als besonderen Bonus deckt die Antenne der Oyster[®] Access den für 5G wichtigen Frequenzbereich bis 3,8 GHz vollständig ab!

Die Oyster[®] EasyNet kommt mit einer kleinen und unauffälligen Außenantenne im Halbkugel-Design. Bei dieser Antenne sind die vier jeweils 1,5 Meter langen Anschlusskabel fest an der Antenne montiert, wobei die M27 Montageverschraubung zugleich als Dachdurchführung dient. Die Oyster[®] EasyNet empfiehlt sich vor allem für Kastenwägen oder kleinere Fahrzeuge, bei denen wenig Platz zur Verfügung steht. Sie ist mit zwei unterschiedlichen Gewindelängen in 27 mm und 45 mm erhältlich, für Dachkonstruktionen bis ca. 15 mm resp. ca. 33 mm Dicke.



Lieferumfang Oyster® Access

- o Oyster® Access - Outdoor Unit (Außenantenne)
- o Oyster® Access - Indoor Unit (Router)
- o 2 Meter Koaxial-Kabelsatz mit Dachdurchführung
- o Stromanschluss-Kabelsatz Oyster® Access
- o Montageplatte für die Outdoor-Unit
- o LAN Kabel 2,8 m
- o Dokumentation

Lieferumfang Oyster® EasyNet (27/45)

- o Oyster® EasyNet - Outdoor Unit (Außenantenne) mit 1,5 Meter Kabellänge
- o Oyster® EasyNet - Indoor Unit (Router)
- o Stromanschluss-Kabelsatz Oyster® EasyNet
- o LAN Kabel 2,8 m
- o Dokumentation



Standfuß nicht im Lieferumfang enthalten

5 OYSTER® ACCESS + SMART TV

Angaben zu den Energieeffizienzklassen der Fernseher siehe unten.

| Oyster Access | Smart TV | Art.-Nr. | Preis |
|---------------|----------|----------------|-----------------|
| Oyster Access | 19" | 9963381 | 1.560,00 |
| Oyster Access | 22" | 9963382 | 1.626,00 |
| Oyster Access | 24" | 9963383 | 1.681,00 |
| Oyster Access | 27" | 9963384 | 1.791,00 |
| Oyster Access | 32" | 9963385 | 1.846,00 |

6 OYSTER® EASYNET - 27 + SMART TV

Angaben zu den Energieeffizienzklassen der Fernseher siehe unten.

| Oyster EasyNet - 27 | Smart TV | Art.-Nr. | Preis |
|---------------------|----------|----------------|-----------------|
| Oyster EasyNet - 27 | 19" | 9963386 | 1.351,00 |
| Oyster EasyNet - 27 | 22" | 9963387 | 1.417,00 |
| Oyster EasyNet - 27 | 24" | 9963388 | 1.472,00 |
| Oyster EasyNet - 27 | 27" | 9963389 | 1.582,00 |
| Oyster EasyNet - 27 | 32" | 9963391 | 1.637,00 |

7 OYSTER® EASYNET - 45 + SMART TV

Angaben zu den Energieeffizienzklassen der Fernseher siehe unten.

| Oyster EasyNet - 45 | Smart TV | Art.-Nr. | Preis |
|---------------------|----------|----------------|-----------------|
| Oyster EasyNet - 45 | 19" | 9963392 | 1.351,00 |
| Oyster EasyNet - 45 | 22" | 9963393 | 1.417,00 |
| Oyster EasyNet - 45 | 24" | 9963394 | 1.472,00 |
| Oyster EasyNet - 45 | 27" | 9963396 | 1.582,00 |
| Oyster EasyNet - 45 | 32" | 9963397 | 1.637,00 |

Weitere Details zu den TV Geräten finden Sie auf Seite 459.

2 x SIM-Kartenleser



1 OYSTER® ACCESS

| Art.-Nr. | Preis |
|----------------|---------------|
| 9963361 | 967,00 |

2 OYSTER® EASYNET MONTAGEADAPTER V1-ANTENNE FD

| Art.-Nr. | Preis |
|----------------|--------------|
| 9975827 | 37,00 |

3 OYSTER® EASYNET - 27

| Art.-Nr. | Preis |
|----------------|---------------|
| 9963362 | 758,00 |

4 OYSTER® EASYNET - 45

| Art.-Nr. | Preis |
|----------------|---------------|
| 9963363 | 758,00 |

Energieeffizienzklassen der Fernseher:

| SMART TV | |
|-------------|--|
| Oyster® 19" | |
| Oyster® 22" | |
| Oyster® 24" | |
| Oyster® 27" | |
| Oyster® 32" | |

* Energieeffizienzlabel und Produktdatenblatt können über info@movera.com angefordert oder über den Link <https://eprel.ec.europa.eu> eingesehen werden.

1 ROUTER 4G BZW. 5G LTE/WLAN MIT 5G ANTENNE FARBE WEISS

Streamen, Browsen, Teilen – mit dem brandneuen, superschnellen Avtex Router und 4-Element-Antennenpaket. Speziell für den Freizeitmarkt konzipiert, verfügt der AMR über einen 2.8" Farbbildschirm, auf dem Sie den Status Ihres Routers einfach überwachen und Informationen, wie beispielsweise Signalstärke, Service-Provider und sogar monatliche Datennutzung anzeigen können. Der Dual-SIM-Router ist für alle Netze freigeschaltet und bietet dem Benutzer sogar die Möglichkeit, zwischen LTE und WiFi umzuschalten, um die Roaming-Kosten zu minimieren. Die Antenne nutzt die neueste Technologie zur vollständigen Unterstützung von 3G, 4G und 5G. Der AMR verfügt über einen DC-Trennschutzschalter, mit dem der Router bei Nichtgebrauch ausgeschaltet werden kann, um den Batterieverbrauch zu minimieren.

Router

- Schneller, zuverlässiger Internetzugang, geeignet für Streamen und Browsen
- Die Dual-SIM stellt die Abdeckung sicher und reduziert die Roaming-Kosten
- Verbindung mit einem bestehenden WiFi-Netzwerk zur Reduzierung der Datenkosten
- 2.8" LED-Farbbildschirm
- DC Ein/Aus-Trennschutzschalter
- Gleichzeitige Verbindung mehrerer Geräte
- Systemsupport per Fernzugriff
- Einfache Montagelösung
- 12 V/24 V
- E-Prüfzeichen für Kfz-Installation

Antenne

- 4-Element-Antenne mit hoher Verstärkung
- 3G/4G/5G-kompatible Antenne
- MiMo-Rundstrahlantenne mit flachem Profil
- Funktioniert in Bewegung oder mit stationärem Router

Maße Router 17,5 x 13 x 4 cm (B x H x T).

Gewicht 698 g.

Antenne 18 x 8 x 18 cm (B x H x T). Gewicht 480 g.

Router 4G **9975685** **769,00**

(Cat 6)

Router 5G **9975686** **1.209,00**

(Cat 18 – WIFI 6)



2 x SIM

2 I-NET PAKET 4G ROUTER /CAT6 /1 SIM /1 LAN 2 LTE ANTENNEN / 2 WIFI 2.4/5.0 GHZ

Mit den ALDEN LTE-Sets empfangen und nutzen Sie LTE und / oder WiFi-Netze auf Reisen. Zur Nutzung benötigen Sie eine SIM-Mobilfunkkarte (nicht im Lieferumfang). Die kompakte Außenantenne bietet hohe Leistung bei einfacher Installation. Der leistungsfähige CAT6 LTE (bis 300 Mbit) Router ermöglicht eine sehr gute Internetverbindung.

ALDEN I-Net Paket Alden 151 Router und Antenne

- 5G / 4G Antenne
- 2.4Ghz / 5.0 GHz
- 2x LTE / 2x WiFi
- Einfach zu installieren
- 4G / LTE CAT_6 / bis zu 300 Mbps
- Verbindung von bis zu 150 Geräten
- Mobilfunknetze 4G / 3G
- Einfach zu installieren über WEB-APP

- 1 x SIM-Kartensteckplatz, 1x LAN / 1x WAN

- WiFi 2.4Ghz
- Eingänge: 2x SMA für 4G / 3G / 2x WiFi
- Stromversorgung: 12V (9-30V)

Maße Antenne 15 x 4,4 cm (L x B). Gewicht 284 g.

Maße Router 10 x 8,5 x 3 cm (L x B x T). Gewicht 254 g.

9975784

769,00



bis 300 Mbps



1 x SIM



1 x LAN



5G



IP66 RATED

3 I-NET PAKET 5G ROUTER /CAT20 /2 SIM /4 LAN 1 GPS 4 LTE ANTENNEN / 2 WIFI 2.4/5.0 GHZ FARBE SCHWARZ

Der ALDEN 512-Router der Kategorie 20 mit modernem Prozessor bietet schnelles, mobiles Internet in Fahrzeugen. Genießen Sie nahtloses Reisen in Wohnmobilen, Vans oder Caravans und verbinden Sie bis zu 150 Geräte über mobile oder WiFi-Verbindungen. Das 512 Set, bestehend aus einem Hochleistungsrouten und einer 5G/4G-Antenne, ist ideal für Reisen in Europa und darüber hinaus.

I-NET Paket Alden 512 – Router & EVO 5G LTE-Antenne

- 5G / 4G Antenne
- 2.4Ghz / 5.0Ghz
- 4 x LTE MIMO / 2 x WIFI MIMO
- Einfach zu installieren mit integrierten Kabeln
- 5G / LTE CAT_20 / bis zu 3.3 Gbps
- Verbindung von bis zu 150 Geräten
- Mobilfunknetze 5G / 4G / 3G
- Einfach zu installieren über WEB-APP

- 2 x SIM-Kartensteckplätze, 4 x LAN / 1x WAN

- WiFi 2.4Ghz / 5.0Ghz
- Eingänge: 4x SMA für 5G / 4G / 2x WiFi / 1x GPS
- Stromversorgung: 12V (9-30V)

Maße Antenne 18 x 8 cm (Ø x H). Gewicht 650 g.

Maße Router 13,2 x 9,5 x 4,4 cm (L x B x T). Gewicht 533 g.

9975785

1.319,00



bis 3,3 Gbps



2 x SIM



4 x LAN



5G



IP66 RATED



Allrichtungs-Fernsehtanten

Dank der ultra-aerodynamischen Form ist die Montage auch auf schnellen Wohnmobilen möglich. Ein Spezialfuß ermöglicht die Neigung in alle Richtungen und eine Drehung in drei Achsen für eine perfekte Ausrichtung.

Ausgestattet mit LTE-Sperrfilter zur Eliminierung der durch 4G/5G-Smartphones erzeugten Störungen (Nur für Länder, die LTE-Übertragungen auf einer Bandbreite von 700 - 800 MHz bereits integriert haben).



4 DVB-T2 ANTENNE WING

MINI-Allrichtungsantennen 360° 26 dB UHF - 9 dB VHF- B3.

Mini-Antenne (Ø 31 cm), die speziell für den Empfang von UHF-Kanälen entwickelt wurde. Der Empfang von Programmen in VHF B3 ist ebenfalls möglich.

Spannung 12 / 24 V. Maße 31 x 16,5 cm (Ø x H). Gewicht 1 kg. Lieferumfang Antenne komplett mit 5 m langem Koaxialkabel und 3 F-Verbindern, 1 Verstärker mit regulierbarer Verstärkung mit 3 Ausgängen für TV und 1 Funkausgang DAB und FM.

9963512 224,00



5 DVB-T2 ANTENNE WING 11 DIGITAL

Allrichtungsantennen 360° 26 dB UHF - 16 dB VHF- B3.

Die hohe Empfindlichkeit des elektronischen Verstärkers und der besondere Antennenaufbau ermöglichen trotz der Außenabmessungen von nur 38 cm den Empfang von TV-Programmen selbst im niedrigen Frequenzbereich.

Spannung 12 / 24 V. Maße 38 x 16,5 cm (Ø x H). Gewicht 1,2 kg. Lieferumfang 1 Antenne komplett mit 5 m langem Koaxialkabel und 3 F-Verbindern, 1 Verstärker mit regulierbarer Verstärkung mit 3 Ausgängen für TV und 1 Funkausgang DAB und FM.

9963515 301,00



6 DVB-T2 ANTENNE WING 22 DIGITAL

Allrichtungsantennen 360° 26 dB UHF - 16 dB VHF- B3.

Aus der Kombination von zwei Antennen entstand diese DUALPOWER-Antenne, die selbst im niedrigen Frequenzbereich (VHF - B3) exzellente Leistungen erreicht. Der Einsatz eines geräuscharmen Verstärkers gestattet zudem auch den Empfang von sehr schwachen Signalen.

Spannung 12 / 24 V. Maße 38 - 88 x 16,5 cm (Ø x H). Gewicht 1,4 kg. Lieferumfang Antenne komplett mit 5 m langem Koaxialkabel und 3 F-Verbindern, 1 Verstärker mit regulierbarer Verstärkung mit 3 Ausgängen für TV und 1 Funkausgang DAB und FM.

9963516 304,00



7 DVB-T2 ANTENNE TELEPLUS 3G

Richtungsantenne für digitale terrestrische Signale 36 dB.
o Hohe Verstärkung für den Empfang auch von sehr schwachen Signalen und optimale Richtungsempfindlichkeit durch Unterdrückung von Störsignalen

o Verstärkung UHF 36 dB - VHF-B3 22 dB - VHF-BI 20 dB
o Empfohlen wird der Gebrauch in Verbindung mit dem Teleskopmast SF165 (Option)

(Nur für Länder, die die LTE-Übertragungen auf einer Bandbreite von 700-800 MHz bereits integriert haben).

Spannung 12 / 24 V. Lieferumfang 1 UHF - VHF-Antenne (B3), 1 Verstärker mit regulierbarer Verstärkung mit 3 Ausgängen für TV und ein Funkausgang DAB und FM, 1 Befestigung am Mast Ø 30 mit 5-m-Kabel. Maße 50,5 x 40 - 70 cm (L x B). Gewicht 1,8 kg.

9963517 161,00



8 DVB-T2 ANTENNE T4

o Empfang von VHF-, UHF- und FM-Signalen
o Wasserdichtes und UV-beständiges Gehäuse
o Integrierter LTE-Filter für störungsfreien Empfang

Frequenzbereich UHF 174 - 230 Mhz / VHF 470 - 790 Mhz. Empfangsbereich FM / VHF / UHF / DAB / DAB+. Verstärkung passiv 20 - 33 dB (max. 44 dB). Antennenkabel 6 m (75 Ω). Spannungsversorgung 5 V DC über USB-Adapter. Gewicht 244 g. Lieferumfang Megasat T4, Standfuß, Masthalterung inkl. Mastschelle, Koaxialkabel inkl. Koax-Stecker (1,5 m), Koaxialkabel inkl. F-Stecker (6 m), 12 Volt KFZ zu Koax-Adapter, 5 Volt USB zu Koax-Adapter und Bedienungsanleitung. Maße mit Fuß 28 x 12 cm (Ø x H). Maße ohne Fuß 28 x 7,5 cm (Ø x H). Gewicht 244 g.

9955700 78,50

NEU



9 RUNDUMANTENNE GAZELLE PRO

Die aerodynamische Antenne für den Einsatz bei stehendem Fahrzeug muss nicht ausgerichtet werden. Empfängt DVB-T-Signale sowie UKW-Radiosignale. Durch den regelbaren Signalverstärker wird der Empfang auch in schwächer versorgten Gebieten möglich. Regelbarer 12 / 24 V Signalverstärker (optional 230 V), 5 m Koaxialkabel und 1 m Anschlusskabel Verstärker - TV, Montagematerial und gut verständliche Montageanleitung. Maße 14 x 30 cm (B x H). Gewicht 0,9 kg.

| Ausführung | Farbe | Art.-Nr. | Preis |
|-----------------|-----------|----------------|---------------|
| Maxview Gazelle | weiß | 9950068 | 182,00 |
| Maxview Gazelle | anthrazit | 9975699 | 182,00 |



10 DVB-T2 RUNDUMANTENNE OMNIMAX PRO FÜR TV UND UKW

o Für den perfekten 360° Fernsehempfang
Frequenzbereich 10 - 860 MHz. Abweichung über 360° 0 dB. Regelbarer Signalverstärker von 0 - 18 dB. Stromverbrauch 15 mA. Witterungsbeständiger Kunststoff, seewasserfest. Lieferumfang Antenne, 5 m Koaxial-Kabel, 12 V-Anschlusskabel, 1 m Koaxial-Kabel, Dichtung, Befestigungsschrauben, Anschraubhilfe, regelbarer Signalverstärker. Farbe weiß. Maße 20 x 30 cm (B x H). Gewicht 0,5 kg.

Rundum-Antenne Omnimax 12 / 24 V **9950066 182,00**



tenHaaft
Innovative Mobile Technology

Oyster® V Serie

Es sind gleich mehrere bahnbrechende Innovationen, welche die Oyster® V auszeichnen. Ein neues Kapitel in der Geschichte mobiler Antennen-Technologie wird aufgeschlagen. Gehen Sie auf Empfang! Hergestellt in Deutschland.

- Ein-Kabel-Technik
- App-Bedienung
- Automatische Updates via App
- GPS, 3D-Kompass, Neigungssensor für vollautomatische Ausrichtung und Satellitenfindung
- 85 cm Antennenspiegel für Reichweite pur
- Selbstständiges Einfahren beim Fahrzeugstart (Klemme 15 muss angeschlossen sein)
- Automatischer Satellitenwechsel
- Verarbeitung von hochwertigen und robusten Materialien
- 3 Jahre Hersteller-Garantie und zuverlässiger Service
- Anschlussspannung (Bordspannung) 12 V/24 V

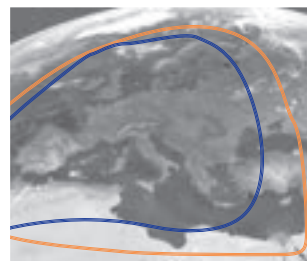
Gewicht Außeneinheit ca. 11 kg.
Gewicht Montagematerial und Zubehör ca. 3 kg.



Empfangsreichweite Oyster® V 85

Einige Programme haben eine geringere Reichweite. Für die tatsächlichen Reichweiten sind ausschließlich die jeweiligen Satellitenbetreiber verantwortlich.

- ASTRA 1
- HOTBIRD



Oyster® V Vision - weiß

Die Vision Variante eignet sich für Kunden, die bereits einen Receiver bzw. ein TV-Gerät mit integriertem Receiver haben. Die Bedienung der Satellitenanlage erfolgt über ein angeschlossenes Bedienteil.

1 OYSTER® V VISION SAT 85 CM

| LNB | Spiegelgröße (cm) | Art.-Nr. | Preis |
|-------------|-------------------|----------------|-----------------|
| Single | 85 | 9951594 | 2.899,00 |
| Single Skew | 85 | 9951595 | 3.218,00 |
| Twin | 85 | 9951596 | 3.086,00 |
| Twin Skew | 85 | 9951597 | 3.405,00 |



Intelligente Drehkopftechnik

DREHKOPFTECHNIK

Nur der Kopf dreht, der Antennenkörper ist fixiert.

Vorteile:

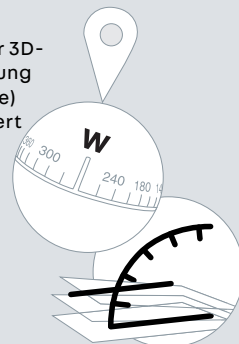
- Reduzierter Stromverbrauch
- Weniger Platzbedarf
- Geringere mechanische Belastung



Nicht suchen – Finden! GPS, Kompass und Neigungssensor

Das GPS bestimmt den Standort, der 3D-Kompass stellt fest, in welche Richtung das Fahrzeug (und damit die Antenne) zeigt, der Neigungssensor identifiziert eine evtl. Schiefelage des Fahrzeugs. Das System richtet sich zielgerichtet auf den Satelliten aus.

→ GPS, 3D-Kompass und Neigungssensor – diese Kombination ist entscheidend





Oyster® V Vision – anthrazit

Die Vision Variante eignet sich für Kunden, die bereits einen Receiver bzw. ein TV-Gerät mit integriertem Receiver haben. Die Bedienung der Satellitenanlage erfolgt über ein angeschlossenes Bedienteil (9927703).

2 OYSTER® V VISION SAT 85 CM

| LNB | Spiegelgröße (cm) | Art.-Nr. | Preis |
|-------------|-------------------|----------------|-----------------|
| Single | 85 | 9963364 | 2.899,00 |
| Single Skew | 85 | 9963365 | 3.218,00 |
| Twin | 85 | 9963366 | 3.086,00 |
| Twin Skew | 85 | 9963367 | 3.405,00 |

Lieferumfang Außeneinheit, FeatureBox und Bedienteil, Koaxialkabel, Montageplatte, Bedienungs- und Montageanleitung.



Oyster® V Premium

Wünschen Sie eine Komplettausstattung aus einer Hand, sind Sie mit der Premium-Variante bestens beraten. Dieses erstklassige System ermöglicht Ihnen, alle Geräte mit nur einer Fernbedienung einfach und komfortabel zu steuern.

Lieferumfang Außeneinheit, FeatureBox, 1 Oyster® Smart TV inkl. Systemfernbedienung, Koaxialkabel, Montageplatte, Bedienungs- und Montageanleitung.

Angaben zu den Energieeffizienzklassen der Fernseher siehe unten.

3 OYSTER® V PREMIUM SAT 85 CM + SMART TV

| LNB | Spiegelgröße (cm) | TV | weiß Art.-Nr. | anthrazit Art.-Nr. | Preis |
|-------------|-------------------|-----|----------------|--------------------|-----------------|
| Single | 85 | 19" | 9957368 | 9963398 | 3.459,00 |
| Single | 85 | 22" | 9957369 | 9963399 | 3.525,00 |
| Single | 85 | 24" | 9957370 | 9963401 | 3.580,00 |
| Single | 85 | 27" | 9957372 | 9963402 | 3.690,00 |
| Single | 85 | 32" | 9958273 | 9963403 | 3.745,00 |
| Single Skew | 85 | 19" | 9957374 | 9963404 | 3.778,00 |
| Single Skew | 85 | 22" | 9957375 | 9963405 | 3.844,00 |
| Single Skew | 85 | 24" | 9957373 | 9963406 | 3.899,00 |
| Single Skew | 85 | 27" | 9957377 | 9963407 | 4.009,00 |
| Single Skew | 85 | 32" | 9958280 | 9963408 | 4.064,00 |
| Twin | 85 | 19" | 9957378 | 9963409 | 3.646,00 |
| Twin | 85 | 22" | 9957379 | 9963411 | 3.712,00 |
| Twin | 85 | 24" | 9957380 | 9963412 | 3.767,00 |
| Twin | 85 | 27" | 9957382 | 9963413 | 3.877,00 |
| Twin | 85 | 32" | 9958277 | 9963414 | 3.932,00 |
| Twin Skew | 85 | 19" | 9957383 | 9963415 | 3.965,00 |
| Twin Skew | 85 | 22" | 9957384 | 9963416 | 4.031,00 |
| Twin Skew | 85 | 24" | 9957385 | 9963417 | 4.086,00 |
| Twin Skew | 85 | 27" | 9957387 | 9963418 | 4.086,00 |
| Twin Skew | 85 | 32" | 9958278 | 9963419 | 4.251,00 |

Weitere Details zu den TV Geräten Basic und Smart finden Sie auf Seite 459.

Terrestrische Antenne nicht im Lieferumfang enthalten.

Zubehör-Kits (enthalten je einen Standfuß und ein 230-Volt-Netzteil) auf Anfrage erhältlich.

* Energieeffizienzlabel und Produktdatenblatt können über info@movera.com angefordert oder über den Link <https://eprel.ec.europa.eu> eingesehen werden.



Standfuß nicht im
Lieferumfang enthalten

Energieeffizienzklassen
der Fernseher:

SMART TV

Oyster® 19"
Oyster® 22"
Oyster® 24"
Oyster® 27"
Oyster® 32"





OYSTER® SERIE

Die Oyster® – der Klassiker! Mit dieser Antenne genießen Sie TV- und Radioempfang in Europa, Nordafrika und dem Nahen Osten. Reichweitenstärke und brillante Bildschärfe in Verbindung mit digitaler Satellitenfindung ermöglichen auch auf den Kanarischen Inseln oder in Griechenland optimalen Empfang zahlreicher deutscher Programme. Hergestellt in Deutschland.

- App-Bedienung
 - Automatische Updates via App
 - 65 oder 85 cm Antennenspiegel für Reichweite pur
 - Vollautomatische Ausrichtung und Satellitenfindung
 - Selbstständiges Einfahren beim Fahrzeugstart (Klemme 15 muss angeschlossen sein)
 - Automatischer Satellitenwechsel
 - Hochwertige Verarbeitung von robusten Materialien
 - QM-zertifizierter Hersteller nach ISO 9001
 - 3 Jahre Hersteller-Garantie und zuverlässiger Service
 - Anschlussspannung (Bordspannung) 12 V/24 V
- Gewicht Außeneinheit ca. 12 kg.**
Gewicht Montagematerial und Zubehör ca. 3 kg.

H: ca. 22 cm

Oyster® Premium

Wünschen Sie eine Komplettausstattung aus einer Hand, sind Sie mit der Premium-Variante bestens beraten. Dieses erstklassige System ermöglicht Ihnen, alle Geräte mit nur einer Fernbedienung einfach und komfortabel zu steuern.

Lieferumfang: Außeneinheit, Steuereinheit, 1 Oyster® Smart TV inkl. Systemfernbedienung, Anschlusskabelsatz, Montageplatte, Bedienungs- und Montageanleitung

1 OYSTER® PREMIUM SAT 65 CM + SMART TV

Angaben zu den Energieeffizienzklassen der Fernseher siehe unten.

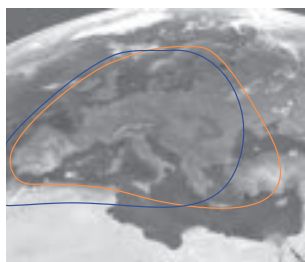
| LNB | Spiegel- | | Art.-Nr. | Preis |
|-------------|------------|-----|----------------|-----------------|
| | größe (cm) | TV | | |
| Single Skew | 65 | 19" | 9956984 | 3.129,00 |
| Single Skew | 65 | 22" | 9956985 | 3.195,00 |

2 OYSTER® PREMIUM SAT 85 CM + SMART TV

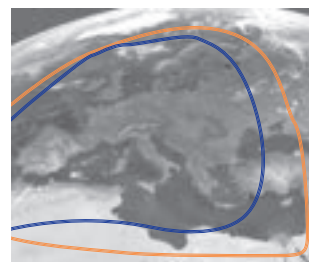
Angaben zu den Energieeffizienzklassen der Fernseher siehe unten.

| LNB | Spiegel- | | Art.-Nr. | Preis |
|-------------|------------|-----|----------------|-----------------|
| | größe (cm) | TV | | |
| Single | 85 | 19" | 9956992 | 2.953,00 |
| Single | 85 | 22" | 9956993 | 3.019,00 |
| Single | 85 | 24" | 9956989 | 3.074,00 |
| Single | 85 | 27" | 9956994 | 3.184,00 |
| Single | 85 | 32" | 9958272 | 3.239,00 |
| Single Skew | 85 | 19" | 9956997 | 3.266,00 |
| Single Skew | 85 | 22" | 9956998 | 3.332,00 |
| Single Skew | 85 | 24" | 9956995 | 3.387,00 |
| Single Skew | 85 | 27" | 9956988 | 3.497,00 |
| Single Skew | 85 | 32" | 9958281 | 3.552,00 |
| Twin | 85 | 19" | 9957347 | 3.134,00 |
| Twin | 85 | 22" | 9956986 | 3.200,00 |
| Twin | 85 | 24" | 9957346 | 3.255,00 |
| Twin | 85 | 27" | 9956987 | 3.365,00 |
| Twin | 85 | 32" | 9958282 | 3.420,00 |
| Twin Skew | 85 | 19" | 9957343 | 3.459,00 |
| Twin Skew | 85 | 22" | 9957344 | 3.525,00 |
| Twin Skew | 85 | 24" | 9957345 | 3.580,00 |
| Twin Skew | 85 | 27" | 9957348 | 3.690,00 |
| Twin Skew | 85 | 32" | 9958275 | 3.745,00 |

Empfangsreichweite Oyster® 65



Empfangsreichweite Oyster® 85



Einige Programme haben eine geringere Reichweite. Für die tatsächlichen Reichweiten sind ausschließlich die jeweiligen Satellitenbetreiber verantwortlich.



Oyster® Vision

Die Vision Variante eignet sich für Kunden, die bereits einen Receiver bzw. ein TV-Gerät mit integriertem Receiver haben. Die Bedienung der Satellitenanlage erfolgt über ein angeschlossenes Bedienteil.

Lieferumfang Außeneinheit, Steuergerät und Bedienteil, Anschlusskabelsatz, Montageplatte, Bedienungs- und Montageanleitung.

3 OYSTER® VISION 65 CM

| LNB | Spiegelgröße (cm) | Art.-Nr. | Preis |
|-------------|-------------------|----------------|-----------------|
| Single Skew | 65 | 9941606 | 2.569,00 |
| Twin Skew | 65 | 9941608 | 2.782,00 |

4 OYSTER® VISION 85 CM

| LNB | Spiegelgröße (cm) | Art.-Nr. | Preis |
|-------------|-------------------|----------------|-----------------|
| Single | 85 | 9941821 | 2.393,00 |
| Single Skew | 85 | 9941607 | 2.706,00 |
| Twin | 85 | 9995422 | 2.574,00 |
| Twin Skew | 85 | 9941609 | 2.899,00 |

Energieeffizienzklassen der Fernseher:

SMART TV

- Oyster® 19"
- Oyster® 22"
- Oyster® 24"
- Oyster® 27"
- Oyster® 32"



Weitere Details zu den TV Geräten finden Sie auf Seite 459.

OYSTER® 70 SERIE

Chic im Design – modern in Anthrazit – funktional mit App-Steuerung – das sind die Merkmale der Antenne aus dem Hause ten Haaft. Zum 30-jährigen Firmenjubiläum überrascht ten Haaft mit dieser Anlage. Sie ist wie alle anderen Oyster Anlagen einfach zu bedienen, auch per App, arbeitet zuverlässig und vollautomatisch.

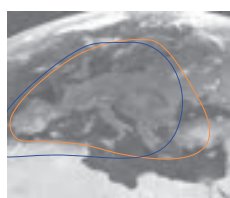
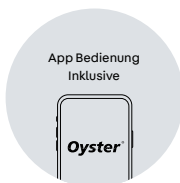
- Ein-Kabel-Technik
- App-Bedienung
- automatische Updates via App
- Vollautomatische Ausrichtung und Satellitenfindung
- Verarbeitung von hochwertigen und robusten Materialien
- Solide, sichere Konstruktion
- Drehkopftechnik
- LEM-Technik: Antenne sucht im zuletzt eingestellten Neigungswinkel (Suchzeitverkürzung)
- Automatischer Satellitenwechsel bei Programmwechsel
- Selbstständiges Einfahren bei Fahrzeugstart (Klemme 15 muss angeschlossen sein)
- 3 Jahre Hersteller-Garantie und zuverlässiger Service



H: ca. 17,5 cm

Gewicht Außeneinheit: ca. 12 kg.
Gewicht Montagematerial und Zubehör: ca. 3 kg.

Empfangsreichweite Oyster® 70



Einige Programme haben eine geringere Reichweite. Für die tatsächlichen Reichweiten sind ausschließlich die jeweiligen Satellitenbetreiber verantwortlich.

- ASTRA 1
- HOTBIRD

Oyster® 70 Premium

Wünschen Sie eine Komplettausstattung aus einer Hand, sind Sie mit der Premium-Variante bestens beraten. Dieses erstklassige System ermöglicht Ihnen, alle Geräte mit nur einer Fernbedienung einfach und komfortabel zu steuern.

Lieferumfang Außeneinheit, FeatureBox, 1 Oyster® Smart TV inkl. Systemfernbedienung, Koaxialkabel, Montageplatte, Bedienungs- und Montageanleitung.

Intelligente Drehkopftechnik

DREHKOPFTECHNIK

Nur der Kopf dreht, der Antennenkörper ist fixiert.

Vorteile:

- Reduzierter Stromverbrauch
- Weniger Platzbedarf
- Geringere mechanische Belastung



Oyster® 70 Vision

Die Vision-Variante eignet sich für Kunden, die bereits einen Receiver bzw. ein TV-Gerät mit integriertem Receiver haben. Die Bedienung der Satellitenanlage erfolgt über ein angeschlossenes Bedienteil.

5 OYSTER® 70 VISION SAT 70 CM

| | Spiegelgröße (cm) | Art.-Nr. | Preis |
|--------|-------------------|----------------|-----------------|
| Single | 70 | 9961899 | 2.470,00 |
| Twin | 70 | 9961900 | 2.683,00 |

Lieferumfang Außeneinheit, FeatureBox und Bedienteil, Koaxialkabel, Montageplatte, Bedienungs- und Montageanleitung.

Angaben zu den Energieeffizienzklassen der Fernseher siehe Seite unten.

Weitere Details zu den TV Geräten finden Sie auf Seite 459.



Standfuß nicht im Lieferumfang enthalten

6 OYSTER® 70 PREMIUM SAT 70 CM + SMART TV

Angaben zu den Energieeffizienzklassen der Fernseher siehe Seite unten.

| LNB | | Spiegelgröße (cm) | TV | Art.-Nr. | Preis |
|--------|--------------|-------------------|------|----------------|-----------------|
| Single | Premium | 70 | 19** | 9961903 | 3.063,00 |
| Single | Premium | 70 | 22** | 9961904 | 3.129,00 |
| Single | Premium | 70 | 24** | 9961905 | 3.184,00 |
| Single | Premium | 70 | 27** | 9961906 | 3.294,00 |
| Single | Premium | 70 | 32** | 9961907 | 3.349,00 |
| Twin | Premium Twin | 70 | 19** | 9961909 | 3.276,00 |
| Twin | Premium Twin | 70 | 22** | 9961910 | 3.342,00 |
| Twin | Premium Twin | 70 | 24** | 9961911 | 3.397,00 |
| Twin | Premium Twin | 70 | 27** | 9961912 | 3.507,00 |
| Twin | Premium Twin | 70 | 32** | 9961913 | 3.562,00 |

Oyster® 19"
Oyster® 22"

Oyster® 24"
Oyster® 27"

Oyster® 32"



SAT-TV-Paket

ANTENNE MIT S.S.C.® HD-STEUERMODUL UND LED-TV

Die perfekt aufeinander abgestimmte ALDEN SAT-TV Kombination lässt sich mit nur einem einzigen Tastendruck am S.S.C.® HD-Steuermodul in Betrieb nehmen bzw. ausschalten. Die überaus geringe Energieaufnahme der Kombination von ab 20 Watt im Dauerbetrieb ist rekordverdächtig ressourcenschonend.

Lieferumfang

Vollautomatische Antenne, S.S.C.® HD-Steuermodul, SMARTWIDE LED-TV, TV-Fernbedienung, alle benötigten Kabel



LTEASY – SAT UND LTE VEREINT

Die serienmäßig in der Dachdurchführung aller ALDEN SAT-Antennen integrierte LTE-Antenne sorgt für eine stabile Mobilfunkverbindung – perfekt für ALDEN Smart-TVs. Hinweis: nicht einzeln bestellbar.

Optionales SAT-Zubehör

1 BEDIENKNOPF ONE TOUCH EASY

Mit dem frei platzierbaren „ONE Touch Easy“ wird das gesamte ALDEN SAT TV-System ein- bzw. ausgeschaltet, ohne die Gefahr einer Fehlbedienung. Voller Funktionsumfang ist nur in Verbindung mit ALDEN TV-Geräten gewährleistet.

Maße Montageplatten 5 x 3,5 cm (B x H).

Maße Bedienkopf 2,2 x 3 cm (Ø x T).

9975799

78,50



2 BEDIENTEIL S.S.C.® HD-CONTROLLER

Alle Funktionen lassen sich mit dem S.S.C.® HD-Controller aus der Ferne bedienen, das große Display zeigt übersichtlich alle wichtigen Informationen an. Der Controller kann sowohl eingelassen als auch aufgesetzt am gewünschten Ort montiert werden.

Maße 9 x 2 x 6 cm (B x H x T),

Maße eingelassen 9 x 1 x 6 cm (B x H x T).

9951948

179,00



AS2@ HD – High-End Anlagen mit lebenslanger Garantie

ALDEN präsentiert mit der AS2@ HD Serie vollautomatische Satellitenanlagen mit lebenslanger Garantie auf die Dreheinheiten. Die AS2@-Antennenserie wird den anspruchsvollsten und kritischsten Ansprüchen gerecht. Diese High-End-Anlage verbindet Qualität und Funktionalität mit einfachster Bedienung. LTEasy ist serienmäßig integriert.

3 AS2@ 60 HD

| Kombination | LNB | optional | Ultrawhite Art.-Nr. | Platinum Art.-Nr. | Preis |
|-----------------------|--------|----------|---------------------|-------------------|----------|
| S.S.C. HD-Modul | Single | 1, 2, 3 | 9963709 | 9963717 | 2.034,00 |
| A.I.O. EVO Smart 19** | Single | 1, 2, 3 | 9963714 | 9963722 | 2.529,00 |
| A.I.O. EVO Smart 22** | Single | 1, 2, 3 | 9963715 | 9963723 | 2.584,00 |
| A.I.O. EVO Smart 24** | Single | 1, 2, 3 | 9963716 | 9963724 | 2.694,00 |
| SMARTWIDE LED TV 19** | Single | 1, 2, 3 | 9963711 | 9963718 | 2.474,00 |
| SMARTWIDE LED TV 22** | Single | 1, 2, 3 | 9963712 | 9963719 | 2.529,00 |
| SMARTWIDE LED TV 24** | Single | 1, 2, 3 | 9963713 | 9963721 | 2.617,00 |

Angaben zu den Energieeffizienzklassen der Fernseher siehe rechte Seite unten.

4 AS2@ 80 HD

| Kombination | LNB | optional | Ultrawhite Art.-Nr. | Platinum Art.-Nr. | Preis |
|-----------------------|--------|----------|---------------------|-------------------|----------|
| S.S.C. HD-Modul | Single | 1, 2, 3 | 9963725 | 9963733 | 2.089,00 |
| A.I.O. EVO Smart 19** | Single | 1, 2, 3 | 9963729 | 9963737 | 2.529,00 |
| A.I.O. EVO Smart 22** | Single | 1, 2, 3 | 9963731 | 9963738 | 2.584,00 |
| A.I.O. EVO Smart 24** | Single | 1, 2, 3 | 9963732 | 9963739 | 2.639,00 |
| SMARTWIDE LED TV 19** | Single | 1, 2, 3 | 9963726 | 9963734 | 2.474,00 |
| SMARTWIDE LED TV 22** | Single | 1, 2, 3 | 9963727 | 9963735 | 2.529,00 |
| SMARTWIDE LED TV 24** | Single | 1, 2, 3 | 9963728 | 9963736 | 2.584,00 |

Angaben zu den Energieeffizienzklassen der Fernseher siehe rechte Seite unten.

Gewicht AS2@ 60 HD 9,9 kg, AS2@ 80 HD 10,4 kg.

Alle SMARTWIDE LED TV inkl. S.S.C. HD-Steuermodul.



AS2@ 80 HD Platinum

AS2@ 60 HD Ultrawhite

H: ca. 21 cm

Die technisch zulässige Gesamtmasse des Fahrzeugs sowie die technisch zulässige Gesamtmasse auf der Achse dürfen nicht überschritten werden. Nachträglich am Fahrzeug angebrachtes Zubehör verringert die Zuladungsmöglichkeit und beeinflusst die Achslasten. Nachträgliche Änderungen am Fahrzeug (z. B. Ablostung), die die Massewerte des Fahrzeugs beeinflussen, liegen im Verantwortungsbereich des Fahrzeughalters. Weitere Hinweise & Erläuterungen zur Gewichtsthematik finden Sie in den Verkaufsunterlagen und auf den Websites der Hersteller.



5 AS4@HDSKEW

High-End-Anlagen mit lebenslanger Garantie.
Die AS4 ist die wahrscheinlich schnellste, leiseste und stromsparendste Antenne am Markt. Im Wesentlichen unterscheiden sich die beiden AS-Typen (AS2 und AS4) nur in ihrer Drehgeschwindigkeit. Die AS4@60 /@80 ist serienmäßig mit dem ALDEN Auto SKEW / GPS System für noch größere Empfangsreichweite ausgestattet. Dank der im Lieferumfang enthaltenen 5G Dachantenne ist die AS4 für 5G Empfang (5G-ready durch 5G-Dachantenne) vorbereitet. LTEasy ist serienmäßig integriert.

Lieferumfang Außeneinheit, S.S.C.@ HD-Steuermodul, 5G-Dachantenne, Montage-material, Anschlusskabel.

AS4@60-SG

| Kombination | Farbe | LNB | optional | Art.-Nr. | Preis |
|----------------------|------------|-------------|----------|----------------|-----------------|
| S.S.C. HD-Modul | Ultrawhite | Single Skew | 3 | 9975791 | 2.364,00 |
| A.I.O. EVO Smart 19" | Ultrawhite | Single Skew | 3 | 9975792 | 2.858,00 |
| A.I.O. EVO Smart 22" | Ultrawhite | Single Skew | 3 | 9975793 | 2.913,00 |
| A.I.O. EVO Smart 24" | Ultrawhite | Single Skew | 3 | 9975794 | 2.968,00 |

AS4@80-SG

| Kombination | Farbe | LNB | optional | Art.-Nr. | Preis |
|----------------------|------------|-------------|----------|----------------|-----------------|
| S.S.C. HD-Modul | Ultrawhite | Single Skew | 3 | 9975795 | 2.419,00 |
| A.I.O. EVO Smart 19" | Ultrawhite | Single Skew | 3 | 9975796 | 2.914,00 |
| A.I.O. EVO Smart 22" | Ultrawhite | Single Skew | 3 | 9975797 | 2.969,00 |
| A.I.O. EVO Smart 24" | Ultrawhite | Single Skew | 3 | 9975798 | 3.024,00 |

Angaben zu den Energieeffizienzklassen der Fernseher siehe Seite unten.

6 ONELIGHT@ 60 EVO

Mit nur 15 cm Aufbauhöhe und einem Gewicht von 6,9 kg ist das Preis-Leistungs-Wunder ein echter Geheimtipp. Das elegante Design wird durch die moderne Linienführung und die gesiebten Spiegel unterstrichen. Die Baureihe überzeugt mit schneller Ausrichtung, geringem Stromverbrauch und einer sehr guten Empfangsreichweite. LTEasy ist serienmäßig integriert.

ONELIGHT@ 60 EVO

| Kombination | LNB | optional | Ultrawhite Art.-Nr. | Platinum Art.-Nr. | Preis |
|----------------------|--------|----------|---------------------|-------------------|-----------------|
| S.S.C. HD-Modul | Single | 1, 2, 3 | 9963689 | 9963674 | 1.704,00 |
| A.I.O. EVO Smart 19" | Single | 1, 2, 3 | 9963695 | 9963686 | 2.143,00 |
| A.I.O. EVO Smart 22" | Single | 1, 2, 3 | 9963696 | 9963687 | 2.198,00 |
| A.I.O. EVO Smart 24" | Single | 1, 2, 3 | 9963697 | 9963688 | 2.253,00 |
| SMARTWIDE LED TV 19" | Single | 1, 2, 3 | 9963691 | 9963679 | 2.088,00 |
| SMARTWIDE LED TV 22" | Single | 1, 2, 3 | 9963692 | 9963684 | 2.143,00 |
| SMARTWIDE LED TV 24" | Single | 1, 2, 3 | 9963694 | 9963685 | 2.198,00 |

Angaben zu den Energieeffizienzklassen der Fernseher siehe Seite unten.

Alle SMARTWIDE LED TV inkl. S.S.C. HD-Steuermodul.

7 SATLIGHT-TRACK 50 HD

Überzeugt mit der größten Empfangsreichweite ihrer Klasse. Schnelle Ausrichtung und einfache Bedienung. Mit einer praktischen Tragevorrichtung lässt sich die 6,9 kg leichte Antenne problemlos im Fahrzeug verstauen.

Der Tragegriff dient außerdem als Diebstahlschutz.

- o S.S.C.® HD-Steuermodul (receiverunabhängig)
- o Vollautomatische Satellitensuche nach HDTV-Standard
- o 8 Satelliten vorprogrammiert
- o Anschlüsse: 12 Volt Ausgang für Alden TV, Antenne IN / OUT
- o Updates leicht selber durchführbar, das gilt für alle Antennen mit S.S.C. HD-Steuermodul oder AIO
- o Stromaufnahme ca. 4 Watt

Lieferumfang Antenne, S.S.C. HD-Steuereinheit, Bodenanker, Anschlussdose, Standfüße, Saugfüße, Kabelfixierung, Gummipuffer, Schrauben für Standfüße.

Farbe grau. Maße Antenne 54,5 x 20 x 50,5 cm (B x H x T). Gewicht 6,9 kg.

9951996

1.099,00



Energieeffizienzklasse.

- A.I.O. EVO Smart 19"
- A.I.O. EVO Smart 22"
- A.I.O. EVO Smart 24"
- SMARTWIDE LED TV 19"
- SMARTWIDE LED TV 22"
- SMARTWIDE LED TV 24"



* Energieeffizienzlabel und Produktdatenblatt können über info@movera.com angefordert oder über den Link <https://eprel.ec.europa.eu> eingesehen werden.

Automatische HD-Satellitenanlage mit 16 abgespeicherten Satelliten. Ausgestattet mit einer Steuereinheit DVB-S2 mit OLED-Grafikdisplay und mit zwei Tasten zum Starten des Satellitensuchlaufs oder zum Senken der Parabolschüssel. **Kann mithilfe der TELECO-APP auch per Bluetooth über Ihr Smartphone gesteuert werden.** Des Weiteren ist die Steuereinheit mit einem CI-BUS-Anschluss ausgestattet. Sämtliche Softwareaktualisierungen können, sobald sie auf der TELECO App bereitgestellt werden, vom Benutzer direkt per Bluetooth vom eigenen Smartphone aus geladen werden. Die Flatsat Easy BT ist mit allen Fernsehgeräten mit DVB-S2-Tunern und mit allen SAT-Receivern kompatibel. Sicherheitssystem mit automatischem Schließen der Antenne beim Anlassen des Fahrzeugmotors.

- o Einfache Installation
- o Komplette Ausstattung mit Kabeln und Zubehörteilen
- o Dank der Alu-Befestigungsplatte ist eine Befestigung der Antriebseinheit am Dach auch nur mit Klebern mit hohem Haftvermögen (SIKAFLEX) möglich
- o Direkter Anschluss an eine 12 Volt Batterie

- o SMART-Funktion: Wenn Sie den Kanal mit der Fernbedienung des TVs wechseln, peilt die Antenne automatisch den Satelliten an, der den ausgewählten Kanal sendet



Minibedienpanel mit nur 2 Tasten, mit Grafikdisplay



Bluetooth

Steuereinheit DVB-S2 HD

Versorgungsspannung 12/24 Vdc (10-V DC).
Max. Verbrauch: 3,2 A.
Maße 16 x 2,5 x 11,5 cm (B x H x T).
Gewicht 250 g.



Mit CI-BUS-Systemen kompatibel



1 FLATSAT EASY BT

Set bestehend aus:

- o 1 externe Satellitenantenne
- o 1 Steuereinheit DVB-S2 komplett mit Kabeln
- o 1 Bedienpanel

| Modell | Gewicht (kg) | Art.-Nr. | Preis |
|-----------------------|--------------|----------|----------|
| Easy BT 70 | 10,5 | 9943113 | 2.199,00 |
| Easy BT 85 | 11,6 | 9956545 | 2.293,00 |
| Easy Skew BT 65 Smart | 10,5 | 9943114 | 2.613,00 |
| Easy Skew BT 85 Smart | 11,6 | 9956549 | 2.706,00 |
| Easy BT 65 Twin | 10,5 | 9956546 | 2.385,00 |
| Easy BT 85 Twin | 11,6 | 9956547 | 2.479,00 |



2 FLATSAT CLASSIC BT

Set bestehend aus:

- o 1 externe Satellitenantenne
- o 1 Steuereinheit DVB-S2 komplett mit Kabeln
- o 1 Bedienpanel

| Modell | Gewicht (kg) | Art.-Nr. | Preis |
|--------------------|--------------|----------|----------|
| Classic BT 50 | 8,8 | 9956539 | 2.055,00 |
| Classic BT 65 | 9 | 9943116 | 2.076,00 |
| Classic BT 65 Twin | 9 | 9943118 | 2.262,00 |
| Classic BT 85 | 10,8 | 9956541 | 2.164,00 |
| Classic BT 85 Twin | 10,8 | 9956543 | 2.350,00 |

FlatSat Easy BT 65

OPTIONEN - TWIN für 2 Receiver
Maße Parabolspiegel 72 x 67 cm (B x T). Gewicht ca. 10,5 kg



FlatSat Easy BT 85

OPTIONEN - TWIN für 2 Receiver
Maße Parabolspiegel 91 x 85 cm (B x T). Gewicht ca. 11,6 kg



FlatSat Classic BT 50

OPTIONEN - TWIN für 2 Receiver
Maße Parabolspiegel 49 x 45,5 cm (B x T). Gewicht ca. 8,8 kg



FlatSat Classic BT 65

OPTIONEN - TWIN für 2 Receiver
Maße Parabolspiegel 63,3 x 59 cm (B x T). Gewicht ca. 9,0 kg



FlatSat Classic BT 85

OPTIONEN - TWIN für 2 Receiver
Maße Parabolspiegel 85 x 78 cm (B x T). Gewicht ca. 10,8 kg





Teleco Sat-Pakete

Sicherheitssystem: Automatisches Schließen der Antenne beim Starten des Fahrzeugmotors. SMART-Funktion. Wenn Sie den Kanal mit der Fernbedienung des TVs wechseln, peilt die Antenne automatisch den Satelliten an, der den ausgewählten Kanal sendet.

- o Ohne Bedienteil, wird nur mit einer Fernbedienung gesteuert
- o Mit SPC Kabeldurchführung
- o 22 Zoll HD TV (TEK 22 D ohne Fuß) für Wohnwagen und Wohnmobile mit DVD-Player, DVB-S2-Satellitenreceiver und terrestrischem DVB-T2-Receiver
- o Integrierter HEVC FRANSAT und M7 mit Fast Scan-Funktion
- o Versorgung 9-32 V DC oder 230 V AC
- o USB-Port mit PVR-Multimedia-Funktion zum Aufnehmen und Abspielen von Video- und Audioinhalten
- o Timeshift-Funktion
- o 5.000 Sat- und 1.000 terrestrische Kanäle mit LCN
- o OSD in 8 Sprachen
- o Audio-Leistung 2,5 W mit Entzerrer
- o 9-32 V DC
- o 1 WGA Auflösung (1.920 x 1.080)



Anschlüsse 2 HDMI-Buchsen, SCART-Buchse, AV-Eingang für Kopfhörer, AV-Eingang, 1YPBPR-Anschluss (Mini), Steckplatz CI+, Anschluss RL AUDIO Out, 2 USB-Multimedia-Anschlüsse.



Energieeffizienzklasse
TV Gerät
TEK 22 DE



3 KOMPLETTSETS

Sat-Anlage und Fernseher (TEK 22 DE*) mit integriertem Receiver.

| Modell | LNB | Gewicht (kg) | Art.-Nr. | Preis |
|---------------------|--------|--------------|----------|----------|
| Telesat BT 65 Smart | Single | 12,1 | 9957656 | 2.173,00 |
| Telesat BT 85 Smart | Single | 18,3 | 9957657 | 2.503,00 |

* Energieeffizienzlabel und Produktdatenblatt können über info@movera.com angefordert oder über den Link <https://eprel.ec.europa.eu> eingesehen werden.

4 SATANLAGE TELESAT BT

Set besteht aus:

- o 1 externe Satellitenantenne
- o 1 Steuereinheit DVB-S2 komplett mit Kabeln
- o 1 Bedienpanel

TELESAT BT 65

Parabolspiegel 65 cm. Abmessungen geschlossen 73 x 19 cm (B x H). Gewicht 9 kg.

TELESAT BT 85

Parabolspiegel 85 cm. Abmessungen geschlossen 94 x 20,2 cm (B x H). Gewicht 10,6 kg.

STEUEREINHEIT DVB-S2 HD

Versorgungsspannung 12/24 V DC (10-31 V DC).
Max. Verbrauch 3,2 A. Abmessungen 160 x 115 x 25 mm.
Gewicht 250 g.

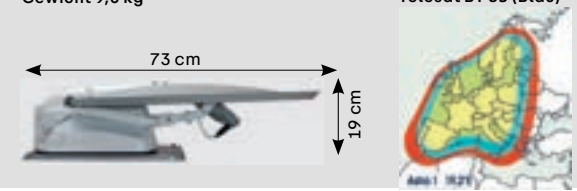


| Modell | Art.-Nr. | Preis |
|---------------|----------|----------|
| Telesat BT 65 | 9943117 | 1.764,00 |
| Telesat BT 85 | 9956548 | 1.894,00 |

Telesat BT 65

Parabolspiegel 63,5 x 59 cm (B x T)
Gewicht 9,0 kg

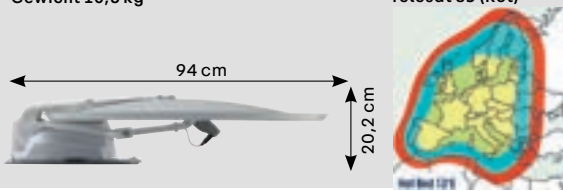
Empfangsreichweite
Telesat BT 65 (Blau)



Telesat BT 85

Parabolspiegel 85 x 78 cm (B x T)
Gewicht 10,6 kg

Empfangsreichweite
Telesat 85 (Rot)

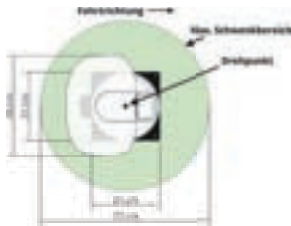




Empfangsreichweite



Abmessungen



1 CARAVANMAN KOMPAKT 3 UND KOMPAKT 3 TWIN

Die ideale Antenne für Caravans, Kastenwagen oder Reisemobile mit geringer Montagefläche. Der kleine Schwenkbereich von nur 77 cm findet auf jedem Fahrzeug Platz. Mit der geringen Höhe von nur 17 cm ist die Satelliten-Antenne eine der niedrigsten Komponenten auf dem Dach. Trotz des kleinen Spiegels findet die Antenne auch an den Randgebieten Europas das Satellitensignal. Die Twin-Version bietet einen zusätzlichen Anschluss für einen weiteren Fernseher. Das Mobil-Kit 3 zur mobilen Nutzung ist separat erhältlich. Die Antenne kann über das Smartphone oder Tablet auf den gewünschten Satelliten ausgerichtet werden.

- o Bluetooth
- o Twin-LNB
- o In 2 Ausführungen
- o Montage auch auf hohen Fahrzeugen möglich

Azimuth 360°. Betriebstemperatur -25°C bis 70°C. Eingangsfrequenz 10.7 GHz - 12.75 GHz. Elevation 15° - 62°. Polarisation Horizontal/Vertikal. Spannungsversorgung 12 V DC. Steuergerät extern. Vorprogrammierte Satelliten 10. Maße Antenne 46 x 17 x 46 cm (B x H x T), Steuergerät 19,5 x 3 x 15 cm (B x H x T). Spiegel 46 x 32 cm (B x H). Gewicht 5,1 kg.

| Modell | Farbe | Art.-Nr. | Preis |
|---------------------------|---------|----------------|-----------------|
| Caravanman Kompakt 3 | weiß | 9956784 | 1.319,00 |
| Caravanman Kompakt 3 | graphit | 9961197 | 1.374,00 |
| Caravanman Kompakt 3 Twin | weiß | 9956785 | 1.429,00 |

2 SATANLAGE AUTOMATISCH CARAVANMAN

Der Caravanman ist der ideale Begleiter für alle, die in ganz Europa beste Radio- und Fernsehqualität genießen wollen. 20 cm Aufbauhöhe ermöglichen die Montage auch auf hohen Fahrzeugen. Die Ansteuerung des gewählten Satelliten erfolgt in kürzester Zeit über das Steuergerät.

- o Professionelle Ausführung inkl. Twin-LNB mit Auto-SKEW und GP
- o Die Antenne kann über das Smartphone oder Tablet auf den gewünschten Satelliten ausgerichtet werden
- o 6 vorprogrammierte Satelliten

LNB Typ Universal LNB. Spannungsversorgung 12 V DC, 5 A.

Caravanman 65 Premium V2, Caravanman 65 Professional V2: Spiegelgröße 66 x 71 cm (B x H). Gewicht 12,1 kg.

Caravanman 85 Premium V2, Caravanman 85 Professional GPS V2: Spiegelgröße 85 x 91 cm (B x H). Gewicht 13,3 kg.

| Modell | Art.-Nr. | Preis |
|-----------------------------------|----------------|-----------------|
| Caravanman 65 Premium V2 | 9961193 | 1.429,00 |
| Caravanman 85 Premium V2 | 9961194 | 1.539,00 |
| Caravanman 65 Professional GPS V2 | 9961195 | 1.649,00 |
| Caravanman 85 Professional GPS V2 | 9961196 | 1.869,00 |

3 MOBIL-KIT 3 FÜR TRAVELLER-MAN 3 UND CARAVANMAN KOMPAKT 3

Das Mobil-Kit ist speziell für den Traveller-Man 3 und dem Caravanman Kompakt 3 geeignet. Es besteht aus vier Aluminiumfüßen und einer passenden Montageplatte. An der Unterseite der Standfüße gewährleistet die Gummibeschichtung einen stabilen Halt auf allen glatten Oberflächen.

Maße 40,6 x 4,5 x 40,9 cm (B x H x T). Gewicht 1,2 kg.

9956789

112,00





4 - 5 SATANLAGE AUTOMATISCH G6+ CONNECT 60 CM UND 65 CM

Dieses Satellitensystem wird mit einem TNSAT-Demodulator und einem 60 cm bzw. 65 cm großen Spiegel geliefert. Die Bluetooth-Steuerung ermöglicht eine einfache Handhabung, und der CP+CONNECT-Positionierer sorgt für eine 100 % automatische Suche. Mit einer Elevationsgeschwindigkeit von 12 Sekunden und einer Rotationsgeschwindigkeit von 19 Sekunden pro Umdrehung ist es schnell und effizient. Der Mono-Satellit ist auf Astra 19 vorprogrammiert, kann aber auch auf Atlantic Bird/Eutelsat um-

geschaltet werden. Das System ist in einem einzigen Gehäuse mit nur einem Ein-/Ausschalter an der Vorderseite untergebracht und speichert die letzte Öffnungsposition. Es besteht aus robusten Materialien wie Edelstahlschrauben, einer Aluminiumschale, Kevlarriemen und starken Motoren mit elektromagnetischer Rotation. Ein abgeschirmtes, verdrehsicheres Koaxialkabel gewährleistet zusätzliche Sicherheit und Stabilität.

| Technische Daten | 4 KOMPAKT | 4 KOMPAKT |
|----------------------------|------------------------------------|-----------------|
| Empfang | Deutschland und angrenzende Länder | |
| Spiegel | 60 cm - entspricht 65 cm | |
| Bluetooth | ja | ja |
| Steuermodul | CP+ CONNECT | |
| SIS-Funktion | ja | ja |
| Monosatellit | ja | ja |
| Gewicht (kg) | 11 | 11 |
| Elevation (s) | 12 | 12 |
| Abmessungen (B x H x T cm) | 58 x 16 x 60 | 58 x 15 x 60 |
| Farbe | weiß | grau |
| Art.-Nr. | 9975661 | 9975662 |
| Preis | 1.726,00 | 1.748,00 |

| Technische Daten | 5 STANDARD | 5 STANDARD | 5 TWIN |
|----------------------------|------------------------------------|-----------------|-----------------|
| Empfang | Deutschland und angrenzende Länder | | |
| Spiegel | 65 cm | | |
| Bluetooth | ja | ja | ja |
| Steuermodul | CP+ CONNECT | | |
| SIS-Funktion | ja | ja | ja |
| Monosatellit | ja | ja | ja |
| Gewicht (kg) | 11 | 11 | 11 |
| Elevation (s) | 12 | 12 | 12 |
| Abmessungen (B x H x T cm) | 60 x 19 x 80 | 60 x 19 x 80 | 60 x 19 x 80 |
| Farbe | weiß | grau | weiß |
| Art.-Nr. | 9975773 | 9975775 | 9975774 |
| Preis | 1.638,00 | 1.902,00 | 1.682,00 |

6 SATANLAGE AUTOMATISCH G6+ CONNECT 72 CM

Dieses Satellitensystem wird mit zwei TNSAT-Demodulatoren und einem 72 cm großen Spiegel geliefert. Es bietet eine Bluetooth-Steuerung und eine 100 % automatische Suche dank des CP+CONNECT-Positionierers. Sechs vorprogrammierte Satelliten sind enthalten: Astra 19, Astra 23, Astra 28, Hotbird, Hispasat 30 W und Eutelsat 5 W/Atlantic Bird 5 W. Ein kompaktes Wandsteuervergärt gehört zur Standardausstattung, und das System speichert die letzte Öffnungsposition.

7 SATANLAGE AUTOMATISCH G6+ CONNECT 85 CM

Dieses Satellitensystem wird mit einem TNSAT-Demodulator und einem 85 cm großen Spiegel geliefert. Die Bluetooth-Steuerung sowie der CP+CONNECT-Positionierer ermöglichen eine 100 % automatische Suche. Es sind sechs Satelliten vorprogrammiert: Astra 19, Astra 23, Astra 28, Hotbird, Hispasat 30 W und Eutelsat 5 W/Atlantic Bird 5 W. Ein kompaktes Wandsteuervergärt ist serienmäßig enthalten, und das System speichert die letzte Öffnungsposition.

| Technische Daten | STANDARD | TWIN | AIR |
|----------------------------|------------------------------------|-----------------|-----------------|
| Empfang | Deutschland und angrenzende Länder | | |
| Spiegel | 72 cm | | |
| TWIN-Funktion | | ja | |
| Multisatelliten | ja | ja | ja |
| Bluetooth | ja | ja | ja |
| Air | | | ja |
| Steuermodul | CP+ CONNECT | | |
| SIS-Funktion | ja | ja | ja |
| Monosatellit | ja | ja | ja |
| Gewicht (kg) | 12 | 12 | 12 |
| Elevation (s) | 12 | 12 | 12 |
| Abmessungen (B x H x T cm) | 65 x 19 x 86 | 65 x 19 x 86 | 65 x 19 x 86 |
| Art.-Nr. | 9975776 | 9975777 | 9975778 |
| Preis | 1.814,00 | 2.078,00 | 1.946,00 |

| Technische Daten | STANDARD | TWIN | SKEW TWIN |
|----------------------------|---|-----------------|-----------------|
| Empfang | Kontinentaleuropa, Nordafrika, Skandinavien | | |
| Spiegel | 85 cm | | |
| Multisatelliten | ja | ja | ja |
| Bluetooth | ja | ja | ja |
| TWIN-Funktion | | ja | ja |
| SKEW-Funktion | | | ja |
| Air | | | |
| Steuermodul | CP+ CONNECT | CPP+ SKEW | |
| SIS-Funktion | ja | ja | ja |
| Gewicht (kg) | 13 | 13 | 13 |
| Elevation (s) | 12 | 12 | 12 |
| Abmessungen (B x H x T cm) | 81 x 19 x 103 | 81 x 19 x 103 | 81 x 19 x 103 |
| Art.-Nr. | 9975779 | 9975781 | 9975782 |
| Preis | 1.968,00 | 2.232,00 | 2.749,00 |



8 WANDBEDIENPANEL FÜR SAT ANTENNE

Fernsteuerung für Antarion CP- und CP+-Zeiger (außer CP+MS, CP65 und CP65+).

9961312 111,00



CYTRAC® DX Serie

Das Herzstück der Cytrac® DX besteht aus 1.016 gekoppelten Einzelantennen, die wabenförmig angeordnet sind. Die Signalakkumulation erfolgt unter Anwendung modernster mathematischer Rechenmethoden und sorgt damit für eine gigantische Empfangsreichweite.

- Spiegelgröße 56 x 56 cm (B x H)
- Ein-Kabel-Technik
- App-Bedienung
- Automatische Updates via App
- Platzsparende Montage auf nahezu jedem Fahrzeugdach
- Extrem niedrige Aufbauhöhe
- Patentierte Empfangstechnologie für gigantische Reichweite
- Vollautomatische Ausrichtung und Satellitenfindung
- Selbstständiges Einfahren beim Fahrzeugstart (Klemme 15 muss angeschlossen sein)
- Automatischer Satellitenwechsel
- Hochwertige Verarbeitung von robusten Materialien
- 3 Jahre Hersteller-Garantie und zuverlässiger Service

Anschlussspannung (Bordspannung) 12 V/24 V.
(Technische Änderungen vorbehalten).

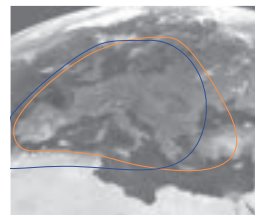


Gewicht Außeninheit ca. 16 kg,
Gewicht Montagematerial und
Zubehör ca. 2 kg.

Empfangsreichweite Cytrac®DX

- ASTRA 1
- HOTBIRD

Einige Programme haben eine geringe Reichweite. Für die tatsächliche Reichweite sind ausschließlich die jeweiligen Satellitenbetreiber verantwortlich.



Die **Vision Variante** eignet sich für Kunden, die bereits einen Receiver bzw. ein TV-Gerät mit integriertem Receiver haben. Die Bedienung der Satellitenanlage erfolgt über ein angeschlossenes Bedienteil (9927703 Bedienteil V5 für Oyster V ohne Kabel).

Lieferumfang Außeninheit, Steuergerät und Bedienteil, Anschlusskabelsatz, Montageplatte, Bedienungs- und Montageanleitung.

Wünschen Sie eine Komplettausstattung aus einer Hand, sind Sie mit der **Premium-Variante** bestens beraten. Dieses erstklassige System ermöglicht Ihnen, alle Geräte mit nur einer Fernbedienung einfach und komfortabel zu steuern.

Lieferumfang Außeninheit, Steuergerät, 1 Oyster® Smart TV inkl. Systemfernbedienung, Anschlusskabelsatz, Montageplatte, Bedienungs- und Montageanleitung.



Standfuß nicht im
Lieferumfang enthalten

1 CYTRAC®DX VISION

| LNB | Art.-Nr. | Preis |
|--------|----------------|-----------------|
| Single | 9941500 | 2.569,00 |
| Twin | 9941501 | 2.782,00 |

Angaben zu den Energieeffizienzklassen der Fernseher siehe unten.

Details zu den Fernsehern auf Seite 459.

2 CYTRAC®DX PREMIUM + SMART TV

| LNB | TV | Art.-Nr. | Preis |
|--------|-----|----------------|-----------------|
| Single | 19" | 9957355 | 3.129,00 |
| Single | 22" | 9957356 | 3.195,00 |
| Single | 24" | 9957357 | 3.250,00 |
| Single | 27" | 9957358 | 3.360,00 |
| Single | 32" | 9958276 | 3.415,00 |

| LNB | TV | Art.-Nr. | Preis |
|------|-----|----------------|-----------------|
| Twin | 19" | 9957360 | 3.342,00 |
| Twin | 22" | 9957361 | 3.408,00 |
| Twin | 24" | 9957362 | 3.463,00 |
| Twin | 27" | 9957363 | 3.573,00 |
| Twin | 32" | 9958279 | 3.628,00 |

Energieeffizienzklassen der Fernseher:

- Oyster® 19"
- Oyster® 22"
- Oyster® 24"
- Oyster® 27"
- Oyster® 32"



* Energieeffizienzlabel und Produktdatenblatt können über info@movera.com angefordert oder über den Link <https://eprel.ec.europa.eu> eingesehen werden.

Die technisch zulässige Gesamtmasse des Fahrzeugs sowie die technisch zulässige Gesamtmasse auf der Achse dürfen nicht überschritten werden. Nachträglich am Fahrzeug angebrachtes Zubehör verringert die Zuladungsmöglichkeit und beeinflusst die Achslasten. Nachträgliche Änderungen am Fahrzeug (z. B. Ablostung), die die Massewerte des Fahrzeugs beeinflussen, liegen im Verantwortungsbereich des Fahrzeughalters. Weitere Hinweise & Erläuterungen zur Gewichtsthematik finden Sie in den Verkaufsunterlagen und auf den Websites der Hersteller.




CARO®+ Serie

Unschlagbar kompakt und flach und verbirgt sie in ihrem Innenleben eine anspruchsvolle Technologie, die durch eine robuste Außeneinheit geschützt wird.

Geniale und sinnvolle Details perfektionieren die weltweit vermutlich niedrigste, selbstausrichtende Flachantenne:

- Spiegelgröße 54 x 54 cm (B x H)
- Aufstellarm zur zusätzlichen Versteifung bei stärkerem Wind
- Automatische Arretierung der Drehachse in Ablageposition
- Robuste Außeneinheit aus Aluguss, dreht nur in geöffnetem Zustand, somit kleiner Aktionsradius auf dem Fahrzeugdach
- Ein-Kabel-Technik
- App-Bedienung
- Automatische Updates via App
- Platzsparende Montage auf nahezu jedem Fahrzeugdach
- Extrem niedrige Aufbauhöhe
- Vollautomatische Ausrichtung und Satellitenfindung
- Selbstständiges Einfahren beim Fahrzeugstart (Klemme 15 muss angeschlossen sein)
- Automatischer Satellitenwechsel
- Hochwertige Verarbeitung von robusten Materialien
- 3 Jahre Hersteller-Garantie und zuverlässiger Service

Anschlussspannung (Bordspannung) 12 V/24 V.
(Technische Änderungen vorbehalten).

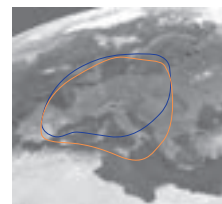


Gewicht Außeneinheit ca. 15 kg.
Gewicht Montagematerial und Zubehör ca. 2 kg.

Empfangsreichweite CARO®+

- ASTRA 1
- HOTBIRD

Einige Programme haben eine geringe Reichweite. Für die tatsächliche Reichweite sind ausschließlich die jeweiligen Satellitenbetreiber verantwortlich.



Die **Vision Variante** eignet sich für Kunden, die bereits einen Receiver bzw. ein TV-Gerät mit integriertem Receiver haben. Die Bedienung der Satellitenanlage erfolgt über ein angeschlossenes Bedienteil (9927703 Bedienteil V5 für Oyster V ohne Kabel).

Lieferumfang Außeneinheit, Steuergerät und Bedienteil, Anschlusskabelsatz 5 m, Montageplatte, Bedienungs- und Montageanleitung.

Wünschen Sie eine Komplettausstattung aus einer Hand, sind Sie mit der **Premium-Variante** bestens beraten. Dieses erstklassige System ermöglicht Ihnen, alle Geräte mit nur einer Fernbedienung einfach und komfortabel zu steuern.

Lieferumfang Außeneinheit, Steuergerät, 1 Oyster® Smart TV inkl. Systemfernbedienung, Anschlusskabelsatz, Montageplatte, Bedienungs- und Montageanleitung.



3 CARO® VISION SINGLE-LNB

| LNB | Art.-Nr. | Preis |
|--------|----------------|-----------------|
| Single | 9941834 | 2.250,00 |

Angaben zu den Energieeffizienzklassen der Fernseher siehe unten.

Details zu den Fernsehern auf Seite 459.



4 CARO®DX PREMIUM + SMART TV

| LNB | TV | Art.-Nr. | Preis |
|--------|------|----------------|-----------------|
| Single | 19** | 9957349 | 2.810,00 |
| Single | 22** | 9957350 | 2.876,00 |
| Single | 24** | 9957351 | 2.931,00 |
| Single | 27** | 9957353 | 3.041,00 |
| Single | 32** | 9958274 | 3.096,00 |



Standfuß nicht im Lieferumfang enthalten

Energieeffizienzklassen der Fernseher:

- Oyster® 19"
- Oyster® 22"
- Oyster® 24"
- Oyster® 27"
- Oyster® 32"



* Energieeffizienzlabel und Produktdatenblatt können über info@movera.com angefordert oder über den Link <https://eprel.ec.europa.eu> eingesehen werden.



MEGASAT

1 SATANLAGE AUTOMATISCH TRAVELLER-MAN 3

Die extrem flache Satelliten-Antenne richtet sich vollautomatisch auf den gewünschten Satelliten aus. Durch die flache Bauform von gerade mal 14,5 cm ist die Antenne ideal auf einem Caravan oder Wohnmobil positionierbar und beeinträchtigt die Gesamthöhe des Fahrzeuges kaum. Trotz der kleinen Größe kann die Antenne Bilder in bester Qualität empfangen. Mit dem integrierten Twin-Anschluss können Sie zwei Fernseher bzw. Receiver unabhängig voneinander betreiben. Zusätzlich ermöglicht die Auto-Skew-Funktion eine korrekte Polarisations-Einstellung des LNBS und garantiert somit erstklassigen Empfang an allen Standorten in Europa. Der Traveller-Man 3 kann mit der beiliegenden Montageplatte fest auf



Empfangsreichweite



Fahrzeugen montiert werden. Ein Mobil-Kit zur mobilen Nutzung ist separat erhältlich (Art.Nr. 9956789). Smartes Steuergerät (mit Bluetooth®-Modul): Die Antenne kann über das Smartphone oder Tablet auf den gewünschten Satelliten ausgerichtet werden. Dazu lassen sich auch Firmware-Updates bequem darüber aufspielen.

Anzahl der Teilnehmer maximal 2. Spannungsversorgung 12 V DC. Steuergerät extern mit Bluetooth®-Modul. Vorprogrammierte Satelliten 10. Lieferumfang Traveller-Man 3, Steuergerät, 1 m Koaxialkabel, 10 m Koaxialkabel, Dachdurchführung, Bedienungsanleitung. Maße Antenne 52,5 x 14,5 x 48 cm (B x H x T), Maße Steuergerät 19,5 x 3 x 15 cm (B x H x T). Gewicht Antenne 8 kg, Steuergerät 360 g.

9956788

1.319,00



MEGASAT

2 SATANLAGE AUTOMATISCH CAMPINGMAN KOMPAKT 4 TWIN AUTOSKEW

Der Campingman Kompakt 4 ist geeignet zur festen Montage auf einem Caravan oder Reisemobil und bietet jetzt einen noch geringeren Platzbedarf. Auf Knopfdruck findet die Antenne in kürzester Zeit den gewählten Satelliten. Bester Empfang in Süd-Europa (Kroatien, Italien, Spanien, Portugal). Das integrierte Auto-Skew-System ermöglicht eine korrekte Polarisations-Einstellung des LNBS und garantiert somit erstklassigen Empfang an den meisten Standorten in Europa. Durch die elegante Kunststoffhaube ist die Antenne bestmöglich gegen Witterungseinflüsse und äußere Beschädigung geschützt. Sturmsicher und Empfang bei jeder Windstärke. Die Antenne bietet besten Schutz vor salzhaltiger Luft. Im Mini-Steuergerät sind bereits 5 Satelliten programmiert.

Empfangsreichweite



Zukünftige Transponder- Updates sind nicht notwendig. Die Satelliten-Antenne ist geeignet für zwei Teilnehmer und wird mit nur einem Koaxialkabel mit dem Steuergerät verbunden.

Programmierte Satelliten

- o Astra 1 (19,2° Ost)
- o Astra 2 (28,2° Ost)
- o Astra 3 (23,5° Ost)
- o Hotbird (13° Ost)
- o Thor (0,8° West)

Anzahl der Teilnehmer maximal 2. Spannungsversorgung 12 V DC. Vorprogrammierte Satelliten 5. Temperaturbereich: -25 °C bis 70 °C. Antennentyp: Off-Set-Spiegel. LNB-Typ: Universal-LNB. Frequenzband: Ku-Band. Eingangsfrequenzbereich: 10.7 GHz – 12.75 GHz. Polarisation: V/H. Signalverstärkung: 34,6 dBi @ 12,7 GHz. Minimum EIRP (Ausleuchtzone): 47 dBW. Elevation (Neigung): 15° – 50°. Azimut (Drehung): 360°. Auto-Skew-Funktion. 2-Achsen DC-Motor. Maße 55,4 x 36,7 x 55,4 cm (B x H x T). Gewicht 8,6 kg.

9963310

1.099,00



MEGASAT

3 MOBIL-KIT 3 FÜR TRAVELLER-MAN 3 UND CARAVANMAN KOMPAKT 3

Montageplatte mit Aluminiumfüßen zur mobilen Nutzung der vollautomatischen Sat-Antennen Traveller-Man 3 und Caravanman Kompakt 3.

Material Aluminium. Maße 40,6 x 4,5 x 40,9 cm (B x H x T). Gewicht 1,2 kg.

9956789 112,00



MEGASAT

4 NETZTEIL FÜR CAMPINGMAN, CAMPINGMAN PORTABLE, TRAVELLER-MAN UND SHIPMAN

- o 12 Volt/5 Ampere
- o Geeignet für alle Megasat Kuppelantennen

9983346 57,50

HINDERMANN



5 TRANSPORTTASCHE FÜR MOBILE SAT-ANLAGEN

Mit dieser Tasche kann die mobile SAT-Antenne geschützt transportiert und aufbewahrt werden. Sie bietet Schutz vor Staub, Feuchtigkeit und Stößen. Die Tasche ist gepolstert und aus einem strapazierfähigem Polyester material hergestellt.

Material Nylon. Gewicht 1,5 kg (9943178), 1 kg (9929748).

Campingman Eco/Portable II 52 x 47,5 cm (Ø x H) 9943178

88,50

Maxview VuQube II 45 x 40 cm (Ø x H) 9929748

77,50



MEGASAT

6 SATANLAGE CAMPINGMAN PORTABLE ECO

Die Antenne benötigt kein separates Steuergerät. Das Koaxialkabel wird direkt mit dem TV, bzw. Receiver verbunden. Von dort aus wird die Antenne auch mit Strom versorgt. Sie müssen lediglich Ihren TV oder Receiver einschalten und anschließend sucht die Antenne selbstständig nach dem Satelliten (vorprogrammiert für Astra 1). Durch die elegante Kunststoffhaube ist die Antenne bestmöglich gegen Witterungseinflüsse und äußere Beschädigung

geschützt. Bei zukünftigen Transponder-Änderungen auf dem Satelliten sind keine Updates bei der Antenne notwendig.
Lieferumfang: Campingman Portable Eco, Koaxialkabel, Bedienungsanleitung. Maße 45 x 43 cm (Ø x H). Gewicht 4,2 kg. Vorprogrammierte Satelliten Astra 1.

| | | |
|---------|----------------|---------------|
| weiß | 9954436 | 879,00 |
| graphit | 9961851 | 912,00 |

Portable Eco Multi Sat (9961852) auf Anfrage erhältlich

NEU



MEGASAT

7 SATANLAGE VOLLAUTOMATISCH CAMPINGMAN PORTABLE 4

Die mobile und vollautomatische Satelliten-Antenne ermöglicht einen flexiblen Einsatz und kann an jedem beliebigen Ort mit freier Sicht zum Satelliten aufgestellt werden (z. B. Boden, Dach, Tisch, ...). Auf Knopfdruck findet die Antenne in kürzester Zeit den gewählten Satelliten. Durch die elegante Kunststoffhaube ist die Antenne gegen Witterungseinflüsse und äußere Beschädigung geschützt. Das integrierte Auto-Skew-System ermöglicht eine korrekte Polarisations-Einstellung des LNBs und garantiert somit erstklassigen Empfang an den meisten Standorten in Europa. Im Mini-Steuergerät sind bereits 5 Satelliten programmiert. Zukünftige Transponder-Updates sind nicht notwendig. Die Satelliten-

Antenne ist geeignet für zwei Teilnehmer und wird mit nur einem Koaxialkabel mit dem Steuergerät verbunden.

Spannungsversorgung 12 V DC. Vorprogrammierte Satelliten 5. Lieferumfang Campingman Portable 4, Steuergerät inkl. Stromkabel, Koaxialkabel (1m), 2x Koaxialkabel (10m), Bedienungsanleitung. Maße 46,7 x 40,8 x 46,7 cm (B x H x T). Gewicht 5,1 kg.

| | |
|----------------|-----------------|
| 9975586 | 1.099,00 |
|----------------|-----------------|

MAXVIEW



8 SATANLAGE VUQUBE-AUTO II

Ein Tastendruck genügt und die VuQube Auto II richtet ihren 35 cm Cassegrain Spiegel innerhalb von 60 – 90 Sekunden automatisch auf den gewünschten Satelliten aus. Die leichte (3,5 kg), mobile VuQube Auto II wird vor, hinter, neben oder auf Ihrem Fahrzeug aufgestellt. So realisieren Sie den Fernsehempfang auch, wenn Ihr Fahrzeug im Schatten steht. Nur das Steuergerät wird mit 12 V versorgt. Die Verbindung zwischen VuQube Auto II und Steuergerät besteht lediglich aus einem Koaxial-Kabel. Antenne ist mit Twin-LNB

ausgestattet. Die VuQube II benötigt nie ein Frequenz-Update, da sie direkt nach der Satellitenkennung sucht. Empfängt vier Satelliten Astra1, Astra2, Astra3 und Hotbird. Hinweis: Die Maxview VUQUBE Auto 2 – Antenne ist für den Empfang der verschlüsselten schweizer Sender SRF1, SRF2 usw. nicht geeignet.

Lieferumfang 1 x 10 m Koax-Kabel, 1 x 0,5 m Koax-Kabel, Bedienteil 8,5 x 2,5 x 4,5 cm (B x H x T), 12 V Anschlusskabel mit Stecker, 230 V Netzadapter, Steuergerät mit eingebauter Alarmfunktion. Maße 43 x 34 x 49 cm (B x H x T). Gewicht 3,5 kg.

| | |
|----------------|-----------------|
| 9950392 | 1.176,00 |
|----------------|-----------------|

NEU



9 STATIV FÜR VUQUBE-ANTENNE

Das aus Aluminium bestehende leichte und kompakte Stativ für die VuQube gewährleistet einen sicheren Stand. Die VuQube kann einfach darauf positioniert werden und muss nicht auf dem Dach oder vor dem Caravan auf den Boden stehen. Das Stativ ist zusammenklappbar und wird in einer Aufbewahrungstasche geliefert.

Maße 120 x 85 x 120 cm (B x H x T). Gewicht 1,9 kg.

| | |
|----------------|---------------|
| 9975817 | 123,00 |
|----------------|---------------|

MAXVIEW



10 TRANSPORTASCHE VUQUBE

Gepolsterte Tasche mit Tragegriff, Schulterriemen, und separatem Fach für die Zubehörteile.

Maße 44 x 37 x 50 cm (B x H x T). Material 100 % Nylon. Gewicht 680 g.

| | |
|----------------|--------------|
| 9961656 | 74,50 |
|----------------|--------------|

MAXVIEW



11 QUICK-OUT HALTERUNG ZU VUQUBE II

Wenn Sie unter einem Baum stehen kann die VuQube einfach und werkzeuglos vom Dach genommen werden. Sicherer Halt auch während der Fahrt.

Maße 27 x 61 x 7,5 cm (B x H x T). Gewicht 976 g.

| | |
|----------------|---------------|
| 9954435 | 190,00 |
|----------------|---------------|

MAXVIEW



12 DACHBEFESTIGUNGSSET ZU VUQUBE II

9921555 **52,00**



1 SATANLAGE ACTIVSAT

Fixieren Sie die Motoreinheit auf dem Stativ, schieben Sie die Parabolschüssel ein und schließen Sie das Kabel (15 m) an die externe Activsat-Steckdose des Fahrzeugs an. Richten Sie den Satelliten in Sekundenschnelle aus. Jeder von ActivSat angepeilte Satellit wird im System gespeichert, um zukünftige Suchvorgänge noch schneller zu gestalten.

- o 16 gespeicherte Satelliten
- o Integriertes Bluetooth für einfache Bedienung und Software-Aktualisierung
- o Diebstahlsicherung - Alarmton (91 dB) im Inneren mit Ein-/Aus-Schalter

Maße 65 x 17 cm (H x B). Gewicht 8,5 kg.

| Modell | Art.-Nr. | Preis |
|---------------------|----------------|-----------------|
| ActivSat 65* | 9953545 | 1.352,00 |

*auf Anfrage auch als Twinanlage (2 Teilnehmer) lieferbar.

Lieferumfang: Spiegel, LNB, LNB Arm, 3 FüÙe mit Motoreinheit, 15 m Kabel und Steuereinheit.



3 TRANSPORTTASCHEN

Zwei robuste Transporttaschen zum Verstauen und zum Transportieren: Eine für die Parabolschüssel und eine für die Außeneinheit mit Stativ und Kabel.

Material 100 % Nylon.

| Modell | Art.-Nr. | Preis |
|--|----------------|--------------|
| FÜR ACTIVSAT 53SQ / 65 / 65T TWIN | 9953548 | 56,50 |
| FÜR ACTIVSAT 85 / 85T TWIN | 9953549 | 69,50 |



5 SAT ANTENNE 54 CM MIT KLAPPBAREM LNB ARM

Der Sat-Spiegel unserer Sat-Anlage ist hochwertig pulverbeschichtet und ermöglicht dadurch einen hervorragenden Sat-Empfang. Die exakt geformte Bauweise sorgt dafür, dass selbst noch am Rand der Ausleuchtzonen einwandfreie TV-Bilder zu empfangen sind. Zur Einstellung des Spiegels wird kein Werkzeug benötigt, da überall Flügelschrauben verwendet werden. Dank der universalen Masthalterung ist diese Anlage ideal für das Sat-Stativ geeignet.

- o Exakt geformter Sat-Spiegel
- o Platzsparende Verstaueung durch Hochklappen des LNB-Arms

Lieferumfang Sat-Spiegel 54/65 cm mit klappbarem LNB-Arm, Universal-LNB Rauschmaß typ. 0,1 db, 10 m Koaxial Kabel mit F-Stecker, Landkarte mit Einstellhilfe. Maße 55 x 60 x 35 cm (B x H x T). Gewicht 3,5 kg.

| | | |
|------|----------------|--------------|
| weiß | 9939172 | 95,50 |
|------|----------------|--------------|



2 SATANLAGE PORTABLE SAT KIT LIGHT

Mit dem exakt geformten Sat-Spiegel sind selbst auch am Rand der Ausleuchtzonen einwandfreie TV-Bilder zu empfangen. Zur platzsparenden Verstaueung wird der LNB-Arm einfach hochgeklappt. Zur Einstellung des Spiegels wird kein Werkzeug benötigt, da überall Flügelschrauben verwendet werden. Hochwertige Tragetasche in der alle Teile verstaut werden können.

Material Aluminium. Maße 1,2 x 1,2 x 1,2 m (B x H x T). Gewicht 4,5 kg.

| Modell | Art.-Nr. | Preis |
|--|----------------|---------------|
| Portable Sat Kit Light 54 cm | 9950061 | 257,00 |
| Portable Sat Kit Light 54 cm mit Receiver und easy find LNB | 9950065 | 369,00 |
| Portable Sat Kit Light 65 cm | 9950059 | 268,00 |
| Portable Sat Kit Light 65 cm mit Receiver und easy find LNB | 9950064 | 268,00 |



4 EXTERNE STECKDOSE FÜR ACTIVSAT

- o Steckverbinder für Motorkabel ActivSat 10-polig
- o F-Steckverbinder für Koaxialkabel ActivSat
- o F-Steckverbinder für zweites Koaxialkabel (ActiveSat Twin)
- o F-Steckverbinder für Koaxialkabel für externes TV-Gerät
- o 12 V DC Universalsteckdose (max. 10 A) mit Gummiabdeckung und Faston für die Versorgung des externen TV-Gerätes

| Modell | Art.-Nr. | Preis |
|-----------------------|----------------|---------------|
| MODELL FAWO | 9926614 | 151,00 |
| MODELL WESTACC | 9928368 | 142,00 |



6 CAMPINGKOFFER MOBILE SATANLAGE INKL. LNB UND KABEL

Bestehend aus einem Satellitenspiegel mit einem Durchmesser von 40 cm sowie verschiedenen Befestigungsmöglichkeiten. Der Saugfuß garantiert eine feste und sichere Montage des Spiegels auf allen glatten Oberflächen. Kann dieser nicht angebracht werden, nutzen Sie einfach die Masthalterung zur Befestigung an einem Satmast. Mit Single-LNB und 10 m Koaxialkabel inkl. F-Stecker.

MaÙe 50 x 41 x 12 cm (B x H x T). Gewicht 3,9 kg.

| | |
|----------------|--------------|
| 9951588 | 57,50 |
|----------------|--------------|

7 CAMPINGKOFFER HD MOBILE SAT-ANLAGE

Ausführung wie Pos. 6 mit zusätzlichem HD Satellitenreceiver (DVB-S2).

MaÙe 41 x 12 x 50 cm (B x H x T). Gewicht 4,3 kg.

| | |
|----------------|---------------|
| 9983954 | 112,00 |
|----------------|---------------|

Messgeräte/Sat-Finder



SAT-ANLAGEN
AUTOMATISCH, MANUELL



MEGASAT

8 SATFINDER SF-210

Mit digitaler Signalanzeige zur Ausrichtung der Satellitenanlage. Display mit Hintergrundbeleuchtung. Mit Dämpfungsregler für optimale Feinjustierung. Mit Buzzer-Funktion wird ein akustisches Signal ertönen, sobald Sie sich einem Satelliten nähern.

9955702

23,00



MEGASAT

9 SAT-MESSGERÄT DIGITAL 1 HD

Bis zu 3 Stunden Betrieb mit dem integrierten Power Akku. Großes LED-Display für Signalpegel. Messung von SD und HD Sendern sowie Unicable Systeme. Spektrum- und Konstellationsdiagramm zur Fehleranalyse. Ladefunktion mit Kfz-Ladekabel. AV-Eingang und 12-V-Ausgang.

9951593

223,00



MEGASAT

10 SATFINDER SF 200

Akustische und analoge Pegelanzeige. Display mit Hintergrundbeleuchtung. Dämpfungsregler zur Feinjustierung. DC Stromversorgung vom Receiver.

9961198

11,50



11 SATFINDER DSF 90 HD

Kompatibel mit allen manuellen Satanlagen.

9951861

231,00



12 SATFINDER DSF 90E / HD

Mit integrierter elektronischer Elevationsanzeige ausgestattet.

9951862

294,00




13 SAT-FINDER

Hilft bei der Ausrichtung des Satelliten spiegels auf den Satelliten mit veränderlichen akustischen Signalen und ansteigender visueller LED-Anzeige. Für den Einsatz bei allen Sat-Anlagen geeignet.

9939022

33,50



14 CAMPING-SCHIEBEMAST

Aus Alu. Länge 140 cm, maximale Länge 350 cm, Ø ca. 4 cm.

9939390

95,00

15 DEICHELHALTERUNG

Für Schiebemast. Feuerverzinkte massive Stahlausführung.

9939490

45,50



16 SAT STATIV DELUXE

Mit Universalbefestigung. Mit Wasserwaage und Schnellspannverschluss. Um bis zu 50 cm ausziehbarer Mastabschnitt, der obere Mastabschnitt ist frei drehbar. Inkl. Transporttasche.

Material Aluminium. V2A. Maße 1,3 x 1,2-1,7 x 1,28 m (B x H x T). Gewicht 1,7 kg.

9939443

100,00



17 DREIBEINSTATIV TRANSAT ALU

- o Ultraleicht
- o Zusätzliche Verankerung durch mitgelieferte Heringe möglich
- o Klappbar

Material Aluminium. Maße 1,3 x 1,22 x 1,3 m (B x H x T). Gewicht 1,25 kg.

9950524

44,00



MEGASAT

18 CAMPING DREIBEINSTATIV PROFI LINE ALU


- o Dreh- und höhenverstellbares Campingstativ
- o Geeignet für Satellitenantennen bis 80 cm

Inklusive Zeltheringe zur Befestigung

Material Aluminium. Maße 13,5 x 97,5 x 13,5 cm (B x H x T). Gewicht 1,6 kg.

9975588

57,50



19 TELESKOPMAST FÜR WOHNMOBILE UND WOHNWAGEN

Damit können Sie Ihre Antenne ausrichten, ohne aus dem Fahrzeug steigen zu müssen. Garantierte Dichtigkeit mit Doppel-O-Ring-System. Eloxiertes, rostfreies Aluminium. Einfache Installation.

| Modell | Länge (cm) | Durchmesser (mm) | Gewicht ca. (kg) | Art.-Nr. | Preis |
|--------|------------|------------------|------------------|----------|-------|
| SF 50 | 50 | 30-34 | 0,5 | 9952723 | 52,00 |
| SF 165 | 165 | 30-34 | 1,1 | 9993870 | 83,00 |



MAXVIEW
HOME ENTERTAINMENT ON THE MOVE

1 AUSSENSTECKDOSEN

Für Sat-Anlagen/terrestrische TV-Antennen, mit 3 m Anschlusskabel und Verbindungsstecker.

| | | | |
|---------------------------|-----------|----------------|--------------|
| Mit F-Anschluss | weiß | 9942000 | 34,50 |
| Mit F-Anschluss | anthrazit | 9939311 | 39,50 |
| Mit Koax-Anschluss | weiß | 9982346 | 34,50 |
| Mit Koax- und F-Anschluss | weiß | 9942001 | 42,50 |



SCHWAIGER



2 VERTEILER 2-FACH

5-2150 MHz, F-Technik, GL-Durchlass auf beiden Ausgängen.

| | | |
|---------|----------------|--------------|
| 1 Stück | 9942270 | 13,50 |
|---------|----------------|--------------|

Stecker und Kuppler



| | | | Art.-Nr. | Preis |
|----|-----------------------|---|----------------|-------------|
| 3 | F-Stecker | 1 Stück | 9942020 | 4,20 |
| 4 | Koaxialstecker | 1 Stück | 9939690 | 4,40 |
| 5 | F-Kuppler | 1 Stück | 9942010 | 6,50 |
| 6 | F-Quick Doppelstecker | 2 Stück | 9955776 | 2,80 |
| 7 | Kompressionsstecker | 1 Stück | 9983959 | 3,20 |
| 8 | F-Verbinder | 2 Stück | 9955777 | 2,30 |
| 9 | F-Winkel | 1 Stück | 9942030 | 5,00 |
| 10 | IEC-/AGW-Kuppler | 1 Stück, Koax-Stecker/F-Stecker | 9942060 | 3,70 |
| 11 | Knickschutzhülle | 1 Stück, wetterfeste Montage von Steckern | 9950456 | 1,50 |
| 12 | IEC-/F-Kupplung | 1 Stück, Koax-Stecker/F-Kupplung | 9942050 | 4,80 |

Koaxialkabel



MAXVIEW
HOME ENTERTAINMENT ON THE MOVE

13 FLEXIBLES KOAX-KABEL MIT F-STECKER

| | | |
|-------|-------------------------------|--------------|
| 1,5 m | 9917383 | 8,00 |
| | Grundpreis pro 1 Meter = 5,34 | |
| 3 m | 9917384 | 9,10 |
| | Grundpreis pro 1 Meter = 3,03 | |
| 5 m | 9917385 | 11,00 |
| | Grundpreis pro 1 Meter = 2,20 | |
| 10 m | 9917386 | 18,50 |
| | Grundpreis pro 1 Meter = 1,85 | |



14 KOAXIALKABEL 120 DB

| | | |
|------------------------------|-------------------------------|--------------|
| o Sat Koaxialkabel 7,2 mm | | |
| o 4-fach geschirmt | | |
| o 2 x Aluminium Folie | | |
| o 2 x 0,12 mm x 98 Schirmung | | |
| o Innenleiter 1,1 mm | | |
| 5 m | 9983332 | 4,68 |
| | Grundpreis pro 1 Meter = 0,94 | |
| 10 m | 9983333 | 37,00 |
| | Grundpreis pro 1 Meter = 3,70 | |


Durchführungen



15 FENSTERDURCHFÜHRUNG 29 CM

F-Kupplung mit 2 x Dichtungsring. Hochflexibles, verlustarmes HF-Flachkabel.

| | | |
|--------------|----------------|--------------|
| Länge 29 cm. | 9950326 | 11,50 |
|--------------|----------------|--------------|



16 DACHFÜHRUNG UNIVERSAL

Kunststoff Dachdurchführung zur universellen Anwendung.

| | | |
|------------------------------------|----------------|--------------|
| Maße 8 x 2,2 x 7,6 cm (B x H x T). | 9961769 | 29,00 |
|------------------------------------|----------------|--------------|

Die technisch zulässige Gesamtmasse des Fahrzeugs sowie die technisch zulässige Gesamtmasse auf der Achse dürfen nicht überschritten werden. Nachträglich am Fahrzeug angebrachtes Zubehör verringert die Zuladungsmöglichkeit und beeinflusst die Achslasten. Nachträgliche Änderungen am Fahrzeug (z. B. Ablostung), die die Massewerte des Fahrzeugs beeinflussen, liegen im Verantwortungsbereich des Fahrzeughalters. Weitere Hinweise & Erläuterungen zur Gewichtsthematik finden Sie in den Verkaufsunterlagen und auf den Websites der Hersteller.



Standfuß nicht im
Lieferumfang enthalten

POWERED BY **avtex**

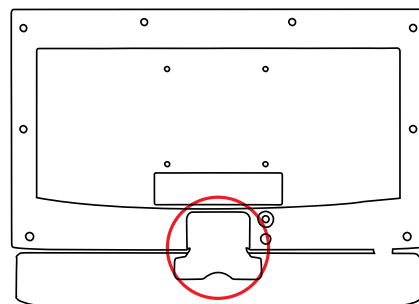
17 OYSTER® SMART TV

Besondere Leistungsmerkmale

- o Highend Gerät mit ultraflachem Design
- o Integriertes 2,4 GHz und 5 GHz WLAN
- o WLAN Einrichtung mit WPS (Kompatible WLAN-Quelle vorausgesetzt, z. B. Oyster)
- o Bluetooth 5.1
- o Eingebauter Tuner für DVB-S2, DVB-T2 Tuner HD/H.265
- o VIDAA Betriebssystem
- o Webbrowser
- o HbbTV („Hybrid broadcast broadband TeleVision“)
- o Multiple Favoriten-Senderlisten (z. B. für Deutschland, Österreich, Schweiz etc.)
- o OTA (Over-The-Air-Update - Software Update über das Internet)
- o Anschlussmöglichkeit über USB 2.0 und HDMI
- o Frei benennbare Signaleingänge
- o Universeller Einbau durch VESA Standard Halterung
- o Systemfernbedienung: nur eine Fernbedienung für die Satellitenanlage und das Fernsehgerät Oyster® Smart TV
- o EPG elektronische Programmzeitschrift mit 7-Tage Vorschau
- o ON-SCREEN Anzeige für Versorgungsspannung
- o „Nur Audio“-Funktion
- o Barrierefreie Nutzung
- o Modulschacht CI/CI+
- o Stabile Bauweise für den mobilen Einsatz im Reisemobil und Caravan
- o Vorprogrammierte Senderlisten für D/AT/CH/FR und Update Support durch tenHaaft
- o Netzschalter Ein/Aus
- o Typgenehmigungszeichen nach KBA

3 x HDMI Eingang (davon 1 x mit HDMI ARC), 2 x USB 2.0 Typ A für Stromversorgung und Datenträger, CI+ Schacht für CA Module, SPDIF Ausgang Optisch, Kopfhörer-Ausgang 3,5 mm Stereo Klinkenbuchse AV IN (mittels optionalem 3,5m Klinken-Adapterkabel), IEC Buchse für terrestrischen Empfang F-Buchse für Satellitenempfang, Netzwerk (100 Mbit LAN) RJ45 Buchse, verpolungssichere AVTEX DC-Eingangsbuchse.

18 OYSTER® SOUNDBAR



EINFACHE MONTAGE:

Oyster® Soundbar und „Oyster® TV“
Die Oyster® Soundbar lässt sich mit wenigen Handgriffen am „Oyster® TV“ befestigen. Sie können die Montagewinkel einfach an der Standfußhalterung der „Oyster® TV“ Geräte befestigen.



9955178

208,00

| Modell | OYSTER® SMART TV 19" | OYSTER® SMART TV 22" | OYSTER® SMART TV 24" | OYSTER® SMART TV 27" | OYSTER® TV 32" | OYSTER® SMART TV 39,5" |
|-------------------------------------|----------------------|----------------------|----------------------|----------------------|-------------------|------------------------|
| Bildschirmgröße (Zoll / cm) | 19 / 50 | 22 / 55 | 24 / 61 | 27 / 69 | 32 / 81 | 39,5 / 100 |
| Abmessungen ohne Fuß (B x H x T cm) | 43,0 x 25,3 x 4,5 | 48,8 x 29,4 x 4,9 | 54,0 x 32,3 x 4,6 | 61,9 x 37,0 x 4,9 | 72,2 x 42,8 x 4,4 | 90,3 x 52,5 x 3,7 |
| Gewicht ohne Fuß (kg) | 2,1 | 2,4 | 2,8 | 4,2 | 5,2 | 8,3 |
| Betrachtungswinkel H/V in Grad | 176 / 176 | 176 / 176 | 176 / 176 | 176 / 176 | 176 / 176 | 176 / 176 |
| Kontrast | 1.000:1 | 3.000:1 | 1.000:1 | 3.000:1 | 4.000:1 | 5.000:1 |
| Energieeffizienzklasse | | | | | | |
| Art.-Nr. | 9963285 | 9963286 | 9963287 | 9963288 | 9963289 | 9963290 |
| Preis | 593,00 | 659,00 | 714,00 | 824,00 | 879,00 | 1.099,00 |

Terrestrische Antenne nicht im Lieferumfang enthalten.

Zubehör-Kits (Enthalten je einen Standfuß und ein 230-Volt-Netzteil) auf Anfrage erhältlich.

* Energieeffizienzlabel und Produktdatenblatt können über info@movera.com angefordert oder über den Link <https://eprel.ec.europa.eu> eingesehen werden.

Erleben Sie die Eleganz der SL-Linie: Mit schlankem Design, edlen Materialien und bewährter Qualität setzt diese Modellreihe neue Standards. Die dezente, beleuchtete Welle unter dem Display verleiht dem TV-Gerät eine unverwechselbare Note und unterstreicht den stilvollen Charakter der Linie. Durch das durchdachte Design entfällt zudem ein störendes IR-Auge, was den eleganten Gesamteindruck nochmals verstärkt. Mit dem leistungsstarken webOS Hub erleben Sie Fernsehen und Streaming neu! Genießen Sie klassisches Fernsehen mit PVR-Aufnahmen, Timeshift und HbbTV oder tauchen Sie direkt in die Welt Ihrer Lieblings-Streaminganbieter ein. Dank Apple AirPlay und ScreenShare für Android teilen Sie Inhalte im Handumdrehen. OTA-Updates halten Ihr System stets auf dem neuesten Stand. Ideal auch für mobiles Arbeiten: Die unkomplizierte Bildschirmserweiterung bringt Flexibilität, wohin Sie möchten. Exklusive Alphonics-Features wie das 178°-Weitwinkel-Display und die höchste Pixelklasse garantieren ein brillantes Bild aus jedem Blickwinkel – für ein erstklassiges Seherlebnis.

Bewährte Technik wie das alphonicsView in Verbindung mit dem alphonicsCIS wurden ebenfalls weiterentwickelt, um eine noch bessere Bildarstellung in Verbindung mit dem bewährten matten Weitwinkeldisplay (178° horizontal sowie vertikal) zu realisieren. Aus der Vergangenheit bekannte Ausstattungsmerkmale wie die Eingangsspannung von 10,5 – 30 V DC, ein Verpolungsschutz, physischer Ein-/Ausrichter oder auch eine korrosiongeschützte Elektronik sind natürlich weiter vorhanden. Die TV-Geräte können über WIFI sowohl mit 2.4 GHz als auch mit 5.0 GHz Netzwerken verbunden werden. Eine externe WIFI-Antenne bietet hierbei immer den maximal möglichen Empfang. Die „Magic Remote“ Fernbedienung kann bei dieser Serie einfach nachgerüstet werden.



inkl. DVB-T Antenne AN5



externe WIFI Antenne am TV

1 FERNSEHER SL-LINIE

- o Neues nahezu rahmenloses Design
- o webOS Hub der nächsten Generation
- o Triple-Tuner (DVB-S/S2, DVB-T/T2, DVB-C)
- o CI+ Schacht und HbbTV
- o Apple AirPlay & HomeKit Support
- o Weitwinkeldisplays der höchsten Güteklasse
- o WIFI 2.4 GHz / 5 GHz sowie Bluetooth® Version 5.0

Lieferumfang inklusive DVB-T Antenne AN5. Netzteil und Standfuß auf Anfrage erhältlich.



| Modell | SL-22 DW* | SL-24 DW* | SL-27 DW* | SL-32 DW* | SL-40 W* |
|---|----------------------------------|----------------------------------|----------------------------------|----------------------------------|----------------------------------|
| Bildschirmgröße (Zoll / cm) | 22 / 55 | 24 / 60 | 27 / 69 | 32 / 80 | 40 / 100 |
| Auflösung (Pixel) | Full HD 1.920 x 1.080 | Full HD 1.920 x 1.080 | Full HD 1.920 x 1.080 | Full HD 1.920 x 1.080 | Full HD 1.920 x 1.080 |
| Abmessungen mit / ohne Fuß (B x H x T mm) | 496 x 321 x 110 / 496 x 291 x 45 | 542 x 349 x 110 / 552 x 318 x 45 | 617 x 402 x 140 / 622 x 361 x 45 | 723 x 420 x 170 / 723 x 458 x 45 | 907 x 587 x 205 / 907 x 515 x 65 |
| Gewicht ohne Fuß (kg) | 3,3 | 3,4 | 3,6 | 6,6 | 8,3 |
| Kontrast | 1.000:1 | 1.000:1 | 1.000:1 | 3.000:1 | 5.000:1 |
| Farbe | schwarz gebürstet | schwarz gebürstet | schwarz gebürstet | schwarz gebürstet | schwarz gebürstet |
| Energieeffizienzklasse | | | | | |
| Art.-Nr. | 9963351 | 9963352 | 9963353 | 9963354 | 9963355 |
| Preis | 559,00 | 637,00 | 681,00 | 736,00 | 945,00 |

2 FERNSEHER K-LINIE W

Willkommen in der Welt des Streamings mit unserer K-Linie. Genießen Sie modernes Entertainment in einem robusten Gehäuse, ohne DVD-Player, dafür mit innovativen Streaming-Technologien. Erleben Sie die Zukunft des Fernsehens mit webOS Hub, PVR-Aufnahmen, Timeshift, Apple AirPlay und Matter-Unterstützung. Streamen Sie nahtlos dank Apple-Integration und nutzen Sie HomeKit für Smart-Home-Steuerung. Mit PVR-Aufnahme und Timeshift steuern Sie Ihre TV-Unterhaltung flexibel und komfortabel.

| Modell | K-19 W* | K-22 W* | K-24 W* |
|---|----------------------------------|----------------------------------|----------------------------------|
| Bildschirmgröße (Zoll / cm) | 19 / 47 | 22 / 55 | 24 / 60 |
| Auflösung (Pixel) | HD-Ready 1.366 x 768 | Full HD 1.920 x 1.080 | Full HD 1.920 x 1.080 |
| Abmessungen mit / ohne Fuß (B x H x T mm) | 439 x 302 x 175 / 439 x 262 x 54 | 506 x 342 x 175 / 506 x 302 x 54 | 551 x 365 x 175 / 551 x 325 x 54 |
| Gewicht ohne Fuß (kg) | 2,6 | 3,5 | 3,5 |
| Kontrast | 3.000 : 1 | 1.000:1 | 1.000 : 1 |
| Farbe | anthrazit gebürstet | anthrazit gebürstet | anthrazit gebürstet |
| Energieeffizienzklasse | | | |
| Art.-Nr. | 9975701 | 9975528 | 9975702 |
| Preis | 414,00 | 447,00 | 537,00 |



Erleben Sie den Design-Relaunch der Extraklasse

Die neu gestaltete SLA-Line – edler und innovativer als je zuvor! Ein hochwertiger Aluminium-Frontrahmen sorgt für eine moderne, luxuriöse Optik, während das nahezu rahmenlose Design eine exklusive Leichtigkeit vermittelt. Im Mittelpunkt steht die optimierte Soundbar: Mit nach vorne abstrahlenden High-Definition-Lautsprechern und fein abgestimmter Akustik entfaltet sie ein Klangbild, das jeden Raum erfüllt und herkömmliche Soundbars überflüssig macht. Tauchen Sie ein in ein Klangerlebnis, das jede Nuance spürbar macht und Audio in eine neue Dimension hebt – pure, kompromisslose Qualität für höchsten Genuss.

3 FERNSEHER SLA-LINIE

- o Integrierte Soundbar unterhalb des TV-Geräts
- o Spezielle Soundprozessor
- o webOS Hub der nächsten Generation
- o Triple-Tuner (DVB-S/S2, DVB-T/T2, DVB-C)
- o CI+ Schacht und HbbTV
- o Apple AirPlay & HomeKit Support
- o Weitwinkeldisplays der höchsten Güteklasse
- o WIFI 2.4 GHz / 5 GHz sowie Bluetooth® Version 5.0



Lieferumfang Inklusive DVB-T Antenne AN5. Netzteil und Standfuß auf Anfrage erhältlich.

| Modell | SLA-22 DWS* | SLA-24 DWS* | SLA-27 DWS* | SLA-32 W 4K* | SLA-43 W 4K* |
|---|----------------------------------|----------------------------------|----------------------------------|----------------------------------|----------------------|
| Bildschirmgröße (Zoll / cm) | 22 / 55 | 24 / 60 | 27 / 68 | 32 / 80 | 43 / 109 |
| Auflösung (Pixel) | Full HD 1.920 x 1.080 | Full HD 1.920 x 1.080 | Full HD 1.920 x 1.080 | Full HD 1.920 x 1.080 | UHD 4K 3.840 x 2.160 |
| Abmessungen mit / ohne Fuß (B x H x T mm) | 492 x 349 x 175 / 492 x 347 x 52 | 538 x 376 x 175 / 538 x 349 x 52 | 602 x 417 x 259 / 602 x 390 x 48 | 730 x 465 x 175 / 730 x 430 x 50 | - / 961 x 550 x 50 |
| Gewicht ohne Fuß (kg) | 3,6 | 6,1 | 5,6 | 6,9 | 10 |
| Kontrast | 1.000:1 | 1.000:1 | 1.000:1 | 3.000:1 | 5.000:1 |
| Farbe | schwarz gebürstet | schwarz gebürstet | schwarz gebürstet | anthrazit gebürstet | schwarz gebürstet |
| Energieeffizienzklasse | | | | | |
| Art.-Nr. | 9975703 | 9975704 | 9975705 | 9963359 | 9975706 |
| Preis | 637,00 | 725,00 | 769,00 | 989,00 | 1.154,00 |

Die alphasonics K-Line bietet auch in der nächsten Evolutionsstufe erprobte Qualität, verbunden mit den neuesten Innovationen. Fokus dieser Modellgeneration ist das neue Betriebssystem WebOS TV von LG. Dieses bietet ein noch intuitiveres Bedienerlebnis für den Endkunden mit der zusätzlichen Ausrichtung auf Streaming. Über den Content Store können Apps auch ohne Anmeldung auf dem Gerät installiert werden. Die LG „ThinQ“ App stellt hierbei zusätzlich eine virtuelle Fernbedienung zur Verfügung. Mit dieser kann der TV komfortabel über das Smartphone gesteuert oder Bild bzw. Videoinhalte auf dem TV wiedergegeben werden.

Die K-Line ist in den Bildschirmgrößen 19“, 22“ und 24“ erhältlich. Ausgestattet sind die Modelle hierbei mit einem Triple-Tuner (DVB-S/S2, DVB-T/T2, DVB-C), HbbTV, CI+ (neuer 2.0 Standard), 2x USB-Anschluss, 2x HDMI™ Anschluss, Bluetooth® 5.0 sowie neu mit einem Lichtwellenanschluss (SPiDF/Toslink), welcher auch die Verbindung von digitalen Soundbars oder Hörgeräten ermöglicht.

Bewährte Technik wie das alphasonicsView in Verbindung mit HDR „High Dynamic Range“ sorgen hierbei für ein optimales Bild.

Aus der Vergangenheit bekannte Ausstattungsmerkmale wie die Eingangsspannung von 9 – 32 V, ein Verpolungsschutz, physischer Ein-/Ausschalter, korrosionsgeschützte Elektronik oder die Möglichkeit von Updates via OTA sind natürlich weiter vorhanden. Der Fernseher kann über WIFI sowohl mit 2.4 GHz als auch mit 5.0 GHz Netzwerk verbunden werden. Diese Features haben alphasonics im Jahr 2022 auch zu der Auszeichnung „Marke des Jahrhunderts“ für das mobile Fernsehgerät verholfen, gemäß unserem Motto „Größe im Detail“. Bei allen Modellen ist weiterhin die DVB- T Antenne AN 5 im Lieferumfang enthalten.



4 FERNSEHER K-LINIE SBW+

| Modell | K-19 SBW+* | K-22 SBW+* | K-24 SBW+* |
|---|----------------------------------|----------------------------------|----------------------------------|
| Bildschirmgröße (Zoll / cm) | 19 / 47 | 22 / 55 | 24 / 60 |
| Auflösung (Pixel) | HD-Ready 1.366 x 768 | Full HD 1.920 x 1.080 | Full HD 1.920 x 1.080 |
| Abmessungen mit / ohne Fuß (B x H x T mm) | 439 x 302 x 175 / 439 x 262 x 54 | 506 x 342 x 175 / 506 x 302 x 54 | 551 x 365 x 175 / 551 x 325 x 54 |
| Gewicht ohne Fuß (kg) | 2,6 | 3,5 | 3,7 |
| Kontrast | 3.000:1 | 3.000:1 | 3.000:1 |
| Farbe | anthrazit gebürstet | anthrazit gebürstet | anthrazit gebürstet |
| Energieeffizienzklasse | | | |
| Art.-Nr. | 9961859 | 9961860 | 9961861 |
| Preis | 414,00 | 447,00 | 537,00 |

Lieferumfang TV-Gerät, Fernbedienung (inklusive Batterien), Standfuß, DVB-T Stabantenne (alphasonics AN5), 12 V Netzteil mit Zigarettanzünder, Montagezubehör.

* Energieeffizienzlabel und Produktdatenblatt können über info@movera.com angefordert oder über den Link <https://eprel.ec.europa.eu> eingesehen werden.

1 FERNSEHER LED SMART TEK

- o Ihr Fernseher verwandelt sich in ein MEGA-Smartphone mit integriertem WiFi
- o Sie können sich direkt mit einem tragbaren, mit SIM-Karte (z.B. WLT24EX2) ausgestatteten WiFi-Router verbinden und mit der Fernbedienung direkt im Internet surfen, Apps, Filme und Videospiele herunterladen und ihre Lieblingsserie auf NETFLIX verfolgen
- o Mit der vorinstallierten Miracast-App können Sie Fotos und Videos direkt von Ihrem Smartphone auf den Fernseher übertragen
- o Für den Empfang von Satellitenprogrammen DVB-S2, terrestrischen Programmen DVB-T2 HEVC und Kabelprogrammen DVB-C vorbereitet
- o Fernbedienung mit zwei zusätzlichen Tasten zum Steuern der automatischen Satellitenantenne Teleco
- o 5.000 Satellitenkanäle - 1.000 TV-Kanäle
- o 10 Listen mit voreingestellten Satellitenkanälen: Deutschland, Frankreich, Niederlande, Belgien, Schweiz, Italien, Österreich, Norwegen, Schweden, Finnland, Dänemark und Kroatien
- o Bluetooth
- o CI+
- o Fransat



12 – 24 Volt-Versorgung über Batterie und 230 V aus dem Stromnetz.
Auflösung (Pixel) 1.920 x 1.080.

| Bezeichnung | TEK15W9* | TEK19W9* | TEK22W11* | TEK 24W11* | TEK32W11* |
|---|-------------------------------------|---------------------------------------|-------------------------------|------------------------------------|----------------------------------|
| Bildschirmgröße (Zoll / cm) | 15 / 38 | 19 / 47 | 22 / 55 | 24 / 60 | 32 / 80 |
| Auflösung (Pixel) | 1.920 x 1.080 | 1.920 x 1.080 | 1.920 x 1.080 | 1.920 x 1.080 | 1.920 x 1.080 |
| Abmessungen mit / ohne Fuß (B x H x T cm) | 37,6 x 27,5 x 3,8 / 37,6 x 24 x 3,8 | 44,4 x 31,1 x 4,6 / 44,4 x 27,1 x 4,6 | 50 x 34,5 x 5 / 50 x 29,5 x 5 | 55,1 x 37,6 x 16 / 55,1 x 32,6 x 5 | 72,1 x 47,7 x 20 / 72,1 x 44 x 6 |
| Gewicht ohne Fuß (kg) | 1,6 | 2,1 | 1,32 | 3,9 | 5,07 |
| Betrachtungswinkel H/V in Grad | 170 / 170 | 178 / 178 | 178 / 178 | 178 / 178 | 178 / 178 |
| Kontrast | 1.500:1 | 3.000:1 | 3.000:1 | 3.000:1 | 3.000:1 |
| HDMI / USB (ja/nein) | ja / ja | ja / ja | ja / ja | ja / ja | ja / ja |
| Lautsprecher Musikleistung (St. x Watt) | 2 x 5 | 2 x 5 | 2 x 5 | 2 x 5 | 2 x 10 |
| Energieeffizienzklasse | | | | | |
| Art.-Nr. | 9975345 | 9975343 | 9975572 | 9975473 | 9975801 |
| Preis | 426,00 | 432,00 | 554,00 | 554,00 | 659,00 |

2 FERNSEHER LED TEK 22D UND 24D

- o DVB-S2-Satellitenreceiver und terrestrischer DVB-T2-Receiver integrierter HEVC
- o FRANSAT und M7 mit Fast Scan-Funktion
- o HDMI/USB
- o DVD-Laufwerk
- o USB-Port mit PVR-Multimedia-Funktion zum Aufnehmen und Abspielen von Video- und Audioinhalten
- o 5.000 Sat- und 1.000 terrestrische Kanäle mit LCN
- o OSD in 8 Sprachen
- o Kindersicherung
- o Audio-Leistung 2,5 W mit Entzerrer
- o CI+



TEK 22DE/TEK 24DE: Lieferung ohne Fuß/TV Fuß separat erhältlich Art.-Nr. 9957654/Preis 65 € (o.Abb.)

| Bezeichnung | TEK 22DE* | TEK 24D* |
|---|---------------------|-----------------------|
| Bildschirmgröße (Zoll / cm) | 22 / 55 | 24 / 60 |
| Auflösung (Pixel) | 1.920 x 1.080 | 1.920 x 1.080 |
| Abmessungen mit / ohne Fuß (B x H x T cm) | - / 50,7 x 30,8 x 5 | - / 55,9 x 39,5 x 7,5 |
| Gewicht ohne Fuß (kg) | 3 | 4 |
| Energieeffizienzklasse | | |
| Art.-Nr. | 9957655 | 9956536 |
| Preis | 490,00 | 464,00 |

3 BLUETOOTH-LAUTSPRECHER TKB 25

Das Kit umfasst einen kleinen Bluetooth Audio-Sender, der mit Leichtigkeit an jedes Teleco Fernsehgerät angebracht werden kann, und einen hochwertigen Bluetooth-Lautsprecher, der über eine drahtlose Verbindung in der Lage ist, das

Audio-Niveau Ihres Teleco Fernsehers wiederzugeben und zu steigern. Der Bluetooth-Lautsprecher kann auch verwendet werden, um Musik von einem Smartphone abzuspielen.

9953676

111,00

* Energieeffizienzlabel und Produktdatenblatt können über info@movera.com angefordert oder über den Link <https://eprel.ec.europa.eu> eingesehen werden.



4 EXCLUSIVE SMART-TV

Fast rahmenlos präsentiert sich der Exclusive Smart-TV. Das Bild des Weitwinkel-Panels reicht fast bis zum Rand, wodurch die Geräte für ihre Bildschirmgröße extrem kompakt und besonders elegant sind. Natürlich sind sie mit DVB-T2 und DVB-S2-Empfängern, dem webOS Smart-TV mit unzähligen Apps für Streamingdienste sowie Über- und Unterspannungsschutz bestens ausgestattet. Zusätzlich ist noch ein Bluetooth-Sender integriert, um externe Bluetooth-Lautsprecher zu verbinden.

- Klassisch oder per Internet
- webOS: Die Smart-TV-Plattform von LG
- Umfassendes Streaming-Angebot
- Einfache Bedienung
- Intelligente Sprachsteuerung
- hervorragende Bildwiedergabe aus jedem Blickwinkel
- Terrestrischer Empfang
- Digitaler Sat-Empfang
- USB- und HDMI-Anschluss



Lieferumfang: Inklusive 12 V Anschlussleitung mit Kombistecker für Bordsteckdose und Zigarettenanzünder. Netzteil und Standfuß sind auf Anfrage erhältlich.

| Bezeichnung | EXCLUSIVE SMART TV 22* | EXCLUSIVE SMART TV 24* | EXCLUSIVE SMART TV 27* | EXCLUSIVE SMART TV 32* |
|---|------------------------|------------------------|------------------------|------------------------|
| mit webOS | mit webOS | mit webOS | mit webOS | mit webOS |
| Bildschirmgröße (Zoll / cm) | 22 / 55 | 24 / 60 | 27 / 69 | 32 / 80 |
| Auflösung (Pixel) | 1.920 x 1.080 | 1.920 x 1.080 | 1.920 x 1.080 | 1.920 x 1.080 |
| Abmessungen ohne Fuß (B x H x T cm) | 49,7 x 29,1 x 4,4 | 54,2 x 31,9 x 4,4 | 61,7 x 36,2 x 4,5 | 72,3 x 42 x 4,5 |
| Gewicht ohne Fuß (kg) | 2,5 | 2,8 | 3,8 | 4,6 |
| HDMI / USB (ja/nein) | ja / ja | ja / ja | ja / ja | ja / ja |
| Lautsprecher Musikleistung (St. x Watt) | 2 x 5 | 2 x 5 | 2 x 8 | 2 x 8 |
| Energieeffizienzklasse | | | | |
| Art.-Nr. | 9963312 | 9963313 | 9963314 | 9963315 |
| Preis | 503,00 | 559,00 | 604,00 | 659,00 |

5 PRO SERIE MIT DVD

Die Pro-Serie mit DVD-Laufwerk. Ausgestattet mit Weitwinkel-Paket, Tuner für DVB-T2 HD, DVB-S2 sowie CD/DVD-Player, Schutz gegen Über- u. Unterspannung, Ansteuerung für Caratec Smart-D Sat-Antennen.

Netzteil und Standfuß sind auf Anfrage erhältlich. Aktive DVB-T2 Antenne im Lieferumfang enthalten. Passendes Anschlusskabel 9950276.

Betriebsspannung 9 - 30 V. Betrachtungswinkel H/V in Grad 178/178. Kontrast 3.000:1.

| | |
|---|--------------------|
| Bezeichnung | CAV220P-D.2 |
| Bildschirmgröße (Zoll / cm) | 22" LED TV* |
| Auflösung (Pixel) | 22 / 55 |
| Abmessungen ohne Fuß (B x H x T cm) | 1.920 x 1.080 |
| Gewicht ohne Fuß (kg) | 50,8 x 30,9 x 5,1 |
| HDMI / USB (ja/nein) | 2,7 |
| Lautsprecher Musikleistung (St. x Watt) | ja / ja |
| Energieeffizienzklasse | 2 x 5 |
| Art.-Nr. | |
| Preis | 9958342 |
| | 447,00 |



6 SOUNDBAR AUDIO CAS104BT MIT ACR UND BT

Die Soundbar sorgt mit zwei Breitband-Lautsprechern und einer zusätzlichen Passivmembran trotz kompakter Abmessungen für eine klare und kraftvolle Klangwiedergabe. Sie ist mit ARC (für automatisches Ein-/Ausschalten per TV), Bluetooth (für Streaming vom Smartphone oder Tablet) und Fernbedienung ausgestattet. Verstärker 2 x 10 W. Maße 6 x 6 cm (H x T). Gewicht 1,4 kg.



9975857 145,00

* Energieeffizienzlabel und Produktdatenblatt können über info@movera.com angefordert oder über den Link <https://eprel.ec.europa.eu> eingesehen werden.



Die neuen, komplett ausgestatteten Smart-TVs mit Akku-/Netzbetrieb von Avtex warten mit zahlreichen Funktionen und Inhalten auf. Verbinden Sie Ihren Fernseher mit dem Internet und entdecken Sie eine ganz neue Welt der Unterhaltung von Premium-Streaming-Diensten und vielem mehr!

1 FERNSEHER AVTEX SMART HD TV

| Bezeichnung | W185TS* | W215TS* | W249TS* | W279TS* |
|---|---------------------------------------|---------------------------------------|---------------------------------------|---------------------------------------|
| Bildschirmgröße (Zoll / cm) | 19 / 47 | 22 / 55 | 24 / 61 | 27 / 69 |
| Auflösung (Pixel) | 1.366 X 768 | 1.920 x 1.080 | 1.920 x 1.080 | 1.920 x 1.080 |
| Abmessungen mit / ohne Fuß (B x H x T cm) | 44,8 x 25,7 x 4,6 / 43,0 x 25,3 x 4,5 | 49,1 x 28,8 x 4,6 / 49,1 x 28,8 x 4,6 | 53,9 x 31,7 x 4,6 / 5,39 x 31,7 x 4,7 | 62,0 x 36,4 x 4,7 / 62,0 x 36,4 x 4,7 |
| Gewicht ohne Fuß (kg) | 1,8 | 2,4 | 2,7 | 4,5 |
| Betrachtungswinkel H/V in Grad | 178/178 | 178/178 | 178/178 | 178/178 |
| Kontrast | 1.000:1 | 3.000:1 | 3.000:1 | 3.000:1 |
| Energieeffizienzklasse | | | | |
| Art.-Nr. | 9975673 | 9975674 | 9975675 | 9975676 |
| Preis | 559,00 | 604,00 | 637,00 | 747,00 |

NETZ-ADAPTER FÜR 19,5 BIS 24 ZOLL FARBE SCHWARZ (o. Abb.)

9975677 37,00

NETZ-ADAPTER FÜR 27 BIS 32 ZOLL FARBE SCHWARZ (o. Abb.)

9975678 37,00



Basic Line

2 FERNSEHER REFLEXION SMART LED-TV

Internet-TV mit der Smartoberfläche LGWebOS Hub (mit Zugriff auf App-Store für alle gängigen Streaming Dienste). Der Triple-Tuner (DVB-T2/S2/C) ermöglicht Ihnen den Empfang der altbekannten TV-Signale. Der Triple Tuner (DVB-T2/S2/C) ermöglicht Ihnen den Empfang der altbekannten TV Signale. Betrachtungswinkel 178°/178° (H / V), Beleuchtung 180 cd/m², Videotext 1000 Seiten, 2xHDMI / 2xUSB / RJ45 / CI+ / AV In / Optical Out & Kopfhöreranschluss, WLAN, Bluetooth

- o Smart-TV oder Klassisch-TV (SAT, Kabel, DVB-T)
- o Einfache Bedienung, leicht verständliches Menü
- o WIFI, LAN
- o Online-Bedienungshilfe
- o PVR (Aufnahmefunktion über USB)
- o Keine Pixelfehler
- o Erschütterungsfest
- o Netzschalter
- o 12V, Betriebsspannung 10-17V, incl. Überspannungsschutz
- o 3 Jahre Garantie



Smart Line



Frameless Edition X-Line
Standfuß optional erhältlich

Lieferumfang inklusive Fernbedienung, Netzteil, 12V Car-Adapter

| Bezeichnung | LED 2225 BASIC LINE* | LED 2425 BASIC LINE* | LEDW161BT SMART BASIC LINE* | LDDW191+ SMART BASIC LINE* | LED221BT SMART BASIC LINE* | LED241BT SMART BASIC LINE* | LDDX221BT SMART TV FRAMELESS EDITION X-LINE MIT DVD* | LDDX241BT SMART TV FRAMELESS EDITION X-LINE MIT DVD* |
|---|----------------------|----------------------|-----------------------------|----------------------------|----------------------------|----------------------------|--|--|
| Bildschirmgröße (Zoll / cm) | 22 / 55 | 24 / 60 | 16 / 40 | 19 / 47 | 22 / 55 | 24 / 60 | 22 / 55 | 24 / 60 |
| Auflösung (Pixel) | 1.920 x 1.080 | 1.920 x 1.080 | 1.920 x 1.080 | 1.366 x 768 | 1.920 x 1.080 | 1.920 x 1.080 | 1.920 x 1.080 | 1.920 x 1.080 |
| Abmessungen ohne Fuß (B x H x T cm) | 52,6 x 32,7 x 15,3 | 55 x 36,9 x 14,2 | 37,8 x 28,6 x 11,9 | 43,6 x 31,3 x 16,9 | 52,6 x 32,7 x 15,3 | 55 x 36,9 x 14,2 | 49,6 x 29 x 4,7 | 54,2 x 31,9 x 4,5 |
| Gewicht ohne Fuß (kg) | 3,2 | 3,4 | 2,3 | 3,5 | 3,2 | 3,4 | 3,24 | 3,5 |
| HDMI / USB (ja/nein) | ja / ja | ja / ja | ja / ja | ja / ja | ja/ja | ja/ja | ja/ja | ja/ja |
| Lautsprecher Musikleistung (St. x Watt) | 2 x 5 | 2 x 5 | 2 x 5 | 2 x 5 | 2 x 5 | 2 x 5 | 2 x 5 | 2 x 5 |
| Energieeffizienzklasse | | | | | | | | |
| Art.-Nr. | 9975646 | 9975645 | 9975647 | 9975648 | 9975649 | 9975651 | 9975349 | 9975351 |
| Preis | 292,00 | 314,00 | 428,00 | 448,00 | 355,00 | 377,00 | 538,00 | 538,00 |

* Energieeffizienzlabel und Produktdatenblatt können über info@movera.com angefordert oder über den Link <https://eprel.ec.europa.eu> eingesehen werden.

Die technisch zulässige Gesamtmasse des Fahrzeugs sowie die technisch zulässige Gesamtmasse auf der Achse dürfen nicht überschritten werden. Nachträglich am Fahrzeug angebrachtes Zubehör verringert die Zuladungsmöglichkeit und beeinflusst die Achslasten. Nachträgliche Änderungen am Fahrzeug (z. B. Ablostung), die die Massewerte des Fahrzeugs beeinflussen, liegen im Verantwortungsbereich des Fahrzeughalters. Weitere Hinweise & Erläuterungen zur Gewichtsthematik finden Sie in den Verkaufsunterlagen und auf den Websites der Hersteller.

Die Megasat Royal Line-Serie verspricht erstklassige Qualität im modernen Hochglanz-Design. Die Geräte sind speziell für den Einsatz im Fahrzeug konzipiert.



3 FERNSEHER ROYAL LINE IV SMART TV

Die Royal Line IV Smart-Serie mit integriertem Android 11 Betriebssystem bietet eine LAN- und WLAN-Schnittstelle. Verfügt über einen Internetbrowser und vorinstallierte Apps sowie den Zugriff auf viele Media-Portale. Darstellung in erstklassiger HD-Qualität. Der Triple-Tuner sichert den digitalen TV-Empfang auch im europäischen Ausland.

- o CI+-Schacht zur Entschlüsselung von Pay-TV-Sendern
- o USB-Anschluss zur Medienwiedergabe von Filmen, Bildern und Musik
- o Integrierte Bluetooth®-Schnittstelle

Lieferumfang Royal Line IV Smart, Fernbedienung, Batterien, Mini AV-Adapter, 230/12 Volt Netzteil, 12 Volt KFZ-Anschlusskabel.

| Bezeichnung | ROYAL LINE IV 19" SMART * | ROYAL LINE IV 22" SMART * | ROYAL LINE IV 24" SMART * | ROYAL LINE III 32" SMART * |
|---|--------------------------------------|--------------------------------------|--------------------------------------|--|
| Bildschirmgröße (Zoll / cm) | 19 / 47 | 22 / 55 | 24 / 61 | 32 / 81 |
| Auflösung (Pixel) | 1.366 x 768 | 1.920 x 1.080 | 1.920 x 1.080 | 1.920 x 1.080 |
| Abmessungen mit / ohne Fuß (B x H x T cm) | 43,6 x 30,4 x 16 / 43,6 x 25,9 x 4,9 | 50,1 x 34,3 x 16 / 50,1 x 29,8 x 4,9 | 55,1 x 37 x 17,9 / 55,1 x 32,6 x 4,9 | 73,1 x 49,1 x 21,1 / 73,1 x 43,2 x 8,6 |
| Gewicht ohne Fuß (kg) | 2,3 | 3,5 | 2,8 | 5,65 |
| Betrachtungswinkel H/V in Grad | 178 / 178 | 178 / 178 | 178 / 178 | 178 / 178 |
| Kontrast | 1.000:1 | 3.000:1 | 3.000:1 | 3.000:1 |
| Energieeffizienzklasse | | | | |
| Art.-Nr. | 9962018 | 9963301 | 9962043 | 9963302 |
| Preis | 414,00 | 447,00 | 481,00 | 559,00 |

4 SMART TV ROYAL LINE PREMIUM

Die Royal Line Premium-Serie mit integriertem WebOS-Betriebssystem bietet eine LAN- und WLAN-Schnittstelle. Verfügt über einen Internetbrowser und vorinstallierte Apps sowie den Zugriff auf viele Media-Portale. Darstellung in erstklassiger HD-Qualität. Der Triple-Tuner sichert den digitalen TV-Empfang auch im europäischen Ausland.

- o CI+-Schacht zur Entschlüsselung von Pay-TV-Sendern
- o USB-Anschluss zur Medienwiedergabe von Filmen, Bildern und Musik
- o Integrierte Bluetooth®-Schnittstelle

Lieferumfang Royal Line Premium, Fernbedienung, Batterien, 230/12 Volt Netzteil, 12 Volt KFZ-Anschlusskabel.



| Bezeichnung | ROYAL LINE 22 PREMIUM* | ROYAL LINE 24 PREMIUM* | ROYAL LINE 27 PREMIUM* | ROYAL LINE 32 PREMIUM* |
|---|--------------------------------------|--------------------------------------|--------------------------------------|------------------------------------|
| Bildschirmgröße (Zoll / cm) | 22 / 55 | 24 / 61 | 27 / 69 | 32 / 81 |
| Auflösung (Pixel) | 1.920 x 1.080 | 1.920 x 1.080 | 1.920 x 1.080 | 1.920 x 1.080 |
| Abmessungen mit / ohne Fuß (B x H x T cm) | 49,7 x 32,2 x 11 / 49,7 x 29,1 x 4,5 | 54,2 x 34,6 x 11 / 54,2 x 31,9 x 4,2 | 61,3 x 35,7 x 11 / 61,3 x 35,7 x 4,2 | 72,3 x 45,8 x 17 / 72,3 x 42 x 4,5 |
| Gewicht ohne Fuß (kg) | 3,83 | 3,9 | 4,6 | 5,2 |
| Betrachtungswinkel H/V in Grad | 178 / 178 | 178 / 178 | 178 / 178 | 178 / 178 |
| Kontrast | 3.000:1 | 3.000:1 | 3.000:1 | 3.000:1 |
| Energieeffizienzklasse | | | | |
| Art.-Nr. | 9963303 | 9963304 | 9963305 | 9963306 |
| Preis | 492,00 | 537,00 | 582,00 | 637,00 |

* Energieeffizienzlabel und Produktdatenblatt können über info@movera.com angefordert oder über den Link <https://eprel.ec.europa.eu> eingesehen werden.



19"/22"



24"/32"

1 TV SMART

- o Eingebaute WiFi- und CAST-Funktion
- o ULTRA HD DVB-T2-kompatibler Tuner

| Bezeichnung | TV1964* | TV2264* | TV2462* | TV3262* |
|-------------------------------------|-----------------|-------------------|-------------------|-------------------|
| Bildschirmgröße (Zoll / cm) | 19 / 48 | 22 / 55 | 24 / 61 | 32 / 81 |
| DVD Player | - | - | - | - |
| Auflösung (Pixel) | 1.366 x 768 | 1.920 x 1.080 | 1.920 x 1.080 | 1.920 x 1.080 |
| Abmessungen ohne Fuß (B x H x T cm) | 26,4 x 44 x 5,4 | 30,5 x 50,4 x 5,4 | 33,3 x 55,3 x 5,4 | 42,6 x 72,6 x 6,1 |
| Gewicht ohne Fuß (kg) | 2 | 2,8 | 3 | 4 |
| Energieeffizienzklasse | | | | |
| Art.-Nr. | 9975835 | 9975836 | 9975837 | 9975657 |
| Preis | 324,00 | 347,00 | 391,00 | 526,00 |



16"



19"/22"

NEU

2 TV SMART DVBT-2

- o Eingebaute WiFi- und CAST-Funktion
- o ULTRA HD DVB-T2-kompatibler Tuner

| Bezeichnung | TV SMART 16" DVBT-2* | TV SMART 16" DVBT-2* | TV SMART 19" DVBT-2* | TV SMART 19" DVBT-2* | TV SMART 22" DVBT-2* |
|-------------------------------------|----------------------|----------------------|----------------------|----------------------|----------------------|
| Bildschirmgröße (Zoll / cm) | 16 / 39 | 16 / 39 | 19 / 48 | 19 / 48 | 22 / 55 |
| DVD Player | - | - | - | ja | - |
| Auflösung (Pixel) | 1.366 x 768 | 1.366 x 768 | 1.366 x 768 | 1.366 x 769 | 1.920 x 1.080 |
| Abmessungen ohne Fuß (B x H x T cm) | 37,5 x 23,9 x 4 | 37,6 x 24,0 x 4,5 | 43,9 x 26,8 x 4,3 | 43,6 x 25,9 x 4,6 | 50,1 x 29,6 x 4,3 |
| Gewicht ohne Fuß (kg) | 1,2 | 1,7 | 2,5 | 2,9 | 2,9 |
| Energieeffizienzklasse | | | | | |
| Art.-Nr. | 9957700 | 9961957 | 9961947 | 9961959 | 9961960 |
| Preis | 255,00 | 288,00 | 266,00 | 288,00 | 277,00 |

4 SMART BOX

Lässt sich für eine schnelle und einfache Installation direkt an die USB- und HDMI-Anschlüsse des Fernsehers anschließen!
Bietet Zugriff auf die wichtigsten Streaming-Plattformen.

- o ANDROID 10.0 integriert
- o Intuitive und einfach zu bedienende Benutzeroberfläche
- o Funktioniert mit Wifi oder durch Verbindungsfreigabe
- o Kostenlose und intuitive Android-Updates
- o Sehr kompakt und leicht
- o Zwei USB-Ports und HDMI-Ausgang

Inklusive USB-Netzteil, Fernbedienung und HDMI-Anschluss



3 ADAPTERKABEL

für 4 Pins Kameras und RCA (Double DIN)

9957709 22,00



9961961 77,00



5 SMARTWIDE LED TV

ALDEN Smart-TV zur Nutzung von Streaming-Diensten, Mediatheken usw. Mit integriertem Bluetooth zur Übertragung von Audiosignalen. Ausgestattet mit WIFI/LAN und Mirror-Funktion zum Spiegeln von Mobilgeräte-Inhalten auf den TV Bildschirm. Der grosse Betrachtungswinkel von 178 H/178 V sorgt für eine brillante Bildqualität an jedem Montageort im Reisemobil.

- o Bildformat: 16:9
- o Triple-Tuner: DVB-S2 HD, DVB-T2 HD, DVB-C
- o USB Player
- o Smart-Funktion für Onlinedienste
- o Bluetooth Audio Übertragung
- o WiFi, LAN
- o Betrachtungswinkel 178/178 (H/V)
- o Eingänge: HDMI, Cinch, 2 x USB, Multi-IN
- o Helligkeit: 250 cd/m2
- o Ausgänge: Kopfhörer, Audio Out (Coaxial)
- o CI+ (Common Interface) für den Empfang verschlüsselter Sender (Pay-TV)
- o Pixelfehlerfreiheitsklasse „0“
- o Energieeffizienzklasse: E (G-A)
- o Verbrauch ca. 19" 14 W / 22" 14 W / 24" 17 W / 32" 25 W
- o Betrieb: 12 Volt (10-17 Volt)
- o 230V Betrieb über optionales Netzteil möglich
- o Netzschalter (0 W)

| Bezeichnung | SMARTWIDE LED TV 19** | SMARTWIDE LED TV 22** | SMARTWIDE LED TV 24** | SMARTWIDE LED TV 32** |
|--|--------------------------------------|--------------------------------------|----------------------------------|--|
| Bildschirmgröße (Zoll / cm) | 19 / 47 | 22 / 55 | 24 / 60 | 32 / 80 |
| Kontrast | 2.000:1 | 3.000:1 | 3.000:1 | 3.000:1 |
| Abmessungen mit Fuß/ ohne Fuß (B x H x T cm) | 43,6 x 31,1 x 17 / 43,6 x 25,8 x 4,2 | 50,1 x 35,9 x 17 / 50,1 x 29,6 x 4,2 | 55 x 37,7 x 17 / 55 x 32,6 x 4,2 | 73,1 x 49,1 x 21,1 / 73,1 x 43,2 x 8,6 |
| Gewicht ohne Fuß (kg) | 1,87 | 2,28 | 2,78 | 3,37 |
| Energieeffizienzklasse | | | | |
| Art.-Nr. | 9955766 | 9955767 | 9955768 | 9938156 |
| Preis | 447,00 | 503,00 | 559,00 | 604,00 |



MEGASAT

6 RECEIVER DVB-S2 HD STICK 310 V3

Das ideale Gerät, wenn wenig Platz vorhanden ist. Mit Wandhalterung. Mit Infrarotsensor zum störungsfreien Senden der Fernbedienungssignale. Integrierter USB Anschluss.

- o Gestochen scharfe TV-Bilder mit einer Auflösung von bis zu 1.080 px

Lieferumfang Fernbedienung, Batterien, Infrarotsensor, 230/12 Volt Netzteil, Halterung, Klettkeleband, HDMI Kabel (40 cm). Maße 10,8 x 1,8 x 6,5 cm (B x H x T).

9953523 67,50

MEGASAT

7 HDMI EXTENDER MINI II

Der HDMI Extender Mini besteht aus einem Sender und einem Empfänger, die jeweils eine HDMI-Schnittstelle besitzen.

- o Ermöglicht eine drahtlose Übertragung der HDMI-Signale in Full-HD bis zu einer Entfernung von 30 Metern
- o Anschluss und Verbindung in Sekundenschnelle (Plug & Play)

Maße Sender 3,9 x 1 x 9 cm (B x H x T), Empfänger 3,9 x 1 x 9 cm (B x H x T).

9961853 167,00



MEGASAT

8 SOUNDBAR KLANGWUNDER V

30 Watt (RMS) Leistung über zwei Breitbandlautsprecher. Audio-Anschluss für die Kopfhörer-Buchse. USB-Anschluss. Fernbedienung mit allen gängigen Funktionen. Passend für alle Megasat Camping Fernseher. Bluetooth-Version 5.0.

Lieferumfang Megasat Klangwunder V, Fernbedienung, Batterien, Halterung für TV-Montage, Audiokabel (3,5 mm Klinke), 230/12 V Netzteil, 12 V KFZ-Anschlusskabel, Bedienungsanleitung. Leistung 2 x 15 W. Maße 41 x 6 x 6 cm (L x B x H). Gewicht 800 g.

9954439 89,50




MEGASAT

9 SOUNDBAR I

Stromversorgung über den USB-Anschluss des Fernsehers, Audiosignale werden über die Kopfhörerbuchse übertragen. Angenehmer Klang mit max. 12 Watt (RMS).

Lieferumfang Megasat Soundbar I, Halterung für TV-Montage, Audiokabel 3,5 mm (ca. 1,00 m), USB Kabel (ca. 1,00 m) und Bedienungsanleitung. Maße 40 x 6 x 5,5 cm (B x H x T). Gewicht 450 g.

9955701 57,50



caratec.

1 CARASNAKE NACKENLAUTSPRECHER
Eine neue Alternative für Musik- und Fernsehgenuss im Wohnmobil ist die Caratec CaraSnake. Einfach in den Nacken gelegt und los geht's. CaraSnake eignet sich perfekt für die Kombination mit den Caratec Smart TVs. Die Kopplung erfolgt über Bluetooth. Es können sogar zwei CaraSnake miteinander verbunden werden, um den Sound aus einer Quelle in der jeweils gewünschten Lautstärke genießen zu können.
Abmessungen 24,5 x 20,5 x 4,5 cm (L x B x H),
Gewicht ca. 300g.

9975534 89,50



caratec.

2 SOUNDBAR AUDIO CAS102
Kompakte und klangstarke Soundbar in edlem Design. Durch die enthaltenen, justierbaren Haltewinkel passend für die meisten TV Geräte. Inklusive aller Leitungen zum Anschluss an die Kopfhörerbuchse und 12-V-Stromversorgung. Status-LEDs abschaltbar. Leistung 2x 10 Watt max. Frequenzgang 50-18.000 Hz.
Abmessungen 48 x 6 x 6 cm (L x B x H).

9961915 88,50



alphatronics

3 KOPFHÖRER SOUND 5
Over-Ear Kopfhörer mit neuester Bluetooth 5.0 Technologie mit bis zu 15 Stunden Spielzeit. Aufladung über USB-Anschluss, Lautstärkeregelung am Kopfhörer. Aktive Geräuschunterdrückung. Akkulaufzeit von bis zu 40 Stunden.
5 ANC* **9956858 167,00**


* Mit ANC „Active Noise Canceling“ – für ein noch besseres Klangerlebnis werden die Umgebungsgeräusche ausgeblendet.



ANTARION

4 TV-HALTER EINFACH
Bis zu 180° drehbar. Arretierungssystem in geschlossener Position.
Traglast 15 kg. Material Aluminium. Maße 16 x 11,7 x 8 cm (B x H x T). Gewicht 0,6 kg.

9970454 24,00



ANTARION

5 TV-HALTER ANTARION 1-ARMIG
Bis zu 180° drehbar. Arretierungssystem in geschlossener Position.
Traglast 15 kg. Material Aluminium. Maße 21 x 19 x 5 cm (B x H x T). Gewicht 0,9 kg.


9970455 34,50



ANTARION

6 TV-HALTERUNG 2 ARME
o Drehwinkel 90°
o Neigung +55° bis -35°
Traglast 15 kg. Material Aluminium. Maße 38 x 11,7 x 24,5 cm (B x H x T). Gewicht 1,1 kg.

9957710 40,00



ANTARION

7 TV-HALTERUNG 180°
Bis zu 180° drehbar, 92 cm, linker oder rechter Ausgang.
Traglast 16 kg. Maße 35,5 x 23 x 7,5 cm (B x H x T).
Gewicht 3,3 kg.

9957711 200,00



MAXVIEW
HOME ENTERTAINMENT ON THE MOVE

8 TV-WANDHALTERUNG OMP 3-ARMIG
Speziell für Caravans entwickelt. Kann beliebig zusammengesteckt werden und findet Verwendung als 1-, 2- oder 3-armige Wandhalterung. Der Halter ist verriegelbar. Sehr stabile Ausführung für Fernseher bis 13 kg.
Maße geklappt 28 x 26 x 6,5 cm (B x H x T), maximale ausgeklappte Reichweite 62 cm. Gewicht 1,6 kg.

9958290 74,50



Avtex

9 TV-WANDHALTERUNG

Mit Schnellverschluss und cleveren Verriegelungssystem. Der Arm und die Neigungsfunktion bieten maximale Flexibilität und ermöglichen es Ihnen, den Betrachtungswinkel Ihres Fernsehers optimal einzustellen.

| Modell | Traglast (kg) | Maße cm (B x H x T) | Gewicht (kg) | Art.-Nr. | Preis |
|-------------------------------|---------------|---------------------|--------------|----------------|--------------|
| SV5 (flache Wandhalterung) | 15 | 13,5 x 14,2 x 1,5 | 0,75 | 9975679 | 40,50 |
| AK12TM (Doppelarmhalterung) | 15 | 24 x 24,5 x 8 | 1,5 | 9975681 | 46,00 |
| AK85TM (Einarmlige Halterung) | 15 | 24 x 18 x 7,5 | 1 | 9975682 | 45,00 |
| AK86TM (Doppelarmhalterung) | 15 | 23,5 x 24,5 x 8 | 1,6 | 9975683 | 56,50 |
| AK87TM (Dreifacharmhalterung) | 8 | 23,5 x 29,7 x 7,2 | 2 | 9975684 | 66,50 |



MAXVIEW
HOME ENTERTAINMENT ON THE MOVE

10 TV-WANDHALTERUNG
Schnellverschluss eignet sich perfekt für Wohnwagen und Wohnmobile. Der Fernseher lässt sich einfach samt Montageplatte entfernen. Der Neigungsmechanismus bietet eine Einstellung für den optimalen Betrachtungswinkel.
o Hochwertige, langlebige und robuste Konstruktion
o Hergestellt aus leichtem Aluminium und mattschwarzer Oberfläche
Traglast 10 kg. Maße 10 x 6 x 10 cm (B x H x T). Gewicht 400 g.

9975697 45,00



11 WANDHALTERUNG SKY 10 W

Doppelgelenk mit Arretierung in 0-Position zur Sicherung des Bildschirms, sowie Monitor-Schnellverschlussplatte zum schnellen und einfachen Entfernen des Bildschirms.

| Armlänge (mm) | Traglast (kg) | Art.-Nr. | Preis |
|-----------------------|---------------|--------------------|---------------|
| 200 x 200 | 12 | 9993666 | 258,00 |
| 250 x 250 | 10 | 9907934 | 272,00 |
| 260 x 260 | 10 | 9996856 | 272,00 |
| 300 x 300 | 8,5 | 9902955 | 286,00 |
| 350 x 350 | 7,5 | 9996846 | 289,00 |
| Ausführung in schwarz | | | |
| 200 x 200 | 12 | neu 9975757 | 249,00 |
| 260 x 260 | 10 | neu 9975758 | 260,00 |
| 350 x 350 | 7,5 | neu 9975759 | 272,00 |



Basic XL Pivot

12 TFT-WANDHALTERUNG SKY

2- bis 3-fach Gelenk mit Wandarretierung in 0-Position, neigbar.

Traglast jeweils max. 7 kg.

| Modell | Armlänge (mm) | Art.-Nr. | Preis |
|-------------------------|---------------|----------------|---------------|
| Basic 1 (2-fach) | 122 | 9957617 | 87,00 |
| Basic 2 (3-fach) | 122 x 210 | 9957618 | 103,00 |
| Basic XL (3-fach) | 274 x 186 | 9957619 | 125,00 |
| Basic 1 Pivot (2-fach) | 122 | 9957620 | 101,00 |
| Basic 2 Pivot (3-fach) | 122 x 210 | 9957621 | 127,00 |
| Basic XL Pivot (3-fach) | 274 x 186 | 9957622 | 150,00 |



Basic 1



Basic 2



Basic XL



Basic 1 Pivot



Basic 2 Pivot




13 WANDHALTERUNG SKY 20 W

Vesaplatte um 90° drehbar, um die Einbautiefe zu reduzieren. Integrierte Neigungsverstellung um +/-10° für komfortables Sehen. Mit Arretierungshebel, zur Sicherung des Bildschirms. Inkl. Kabelführungen. Auszug nach rechts oder links möglich, je nach Einbausituation; im ausgezogenen Zustand ist der Bildschirm um über 180° schwenkbar.

Traglast max. 6,5 kg. Material Aluminium. Maße 39 x 11,5 x 5,7 cm (B x H x T). Gewicht 3,2 kg.

9953285 329,00



14 WANDHALTERUNG SKY 12 N

Mit Arretierung in 0-Position zur Sicherung des Bildschirms, sowie Monitor-Schnellverschlussplatte zum schnellen und einfachen Entfernen des Bildschirms.

Armlänge 200 mm. Traglast 10 kg. Gewicht 1,3 kg.

9996854 166,00



15 WANDHALTERUNG SKY HS

Bestehend aus Wandplatte und TFT-Halteplatte zum Einhängen, starre Ausführung.

Farbe silber. Material Stahl. Traglast 25 kg. Maße 14,5 x 15,5 x 2,2 cm (B x H x T).

9917456 68,00



16 WANDHALTERUNG SKY HF

TFT-Wandhalterung SKY HF mit Kreuzgelenk. Farbe anthrazit. Material Stahl. Traglast 10 kg. Maße 13 x 15,8 x 7,2 cm (B x H x T).

9953965 128,00



17 SAUFNAPFHALTER MIT QUICK-RELEASE

Ein Saugnapf mit Quickmount Novus für Quick-Release.

Tragkraft 10 kg.

9971394 180,00



18 PIVOTADAPTER FÜR SKY-BESCHLÄGE

VESA 100 mm, mit Befestigungsschrauben.

9957623

64,00



19 ADAPTERPLATTE

Vesa Adapterplatte für TFT-Wandhalterungen SKY N Modelle, für Vesa-Formate 200 x 100 mm, 200 x 200 mm, 300 x 170 mm, 300 x 200 mm, Für Monitore mit 32 Zoll.

Lieferumfang inklusive Montageschrauben. Material Stahl, pulverbeschichtet. Maße 31,5 x 22 x 0,05 cm (B x H x T). Gewicht 1 kg.

9951111

51,50



20 ADDFLEX FERNSEHHALTERUNG

inkl. Quick-Release Aufnahme ca. 20 x 20 x 1,5 cm.

9971396

57,50

Caratec Halterlösungen sind „Made in Germany“. Sie zeichnen sich durch leichtgängige Schienen, Arretiermöglichkeiten sowie hohe Stabilität aus und sind so konstruiert, dass die Unterbringung des Monitors möglichst wenig Platz beansprucht. Durch die sichere Arretierung bleibt der Monitor während der Fahrt fest an seinem Platz.

FLEX TV-WANDHALTER

- Besonders leichte und stabile Halter
- Schwenkbar
- Drehbar
- Neigbar
- Verriegelbar



1 WANDHALTERUNG FLEX CFW304AS

Mit drei Drehpunkten.

Farbe schwarz. Material Aluminium. Wandabstand ausgeklappt ca. 393 mm. Arretiervorrichtung zugeklappt ca. 25 x 21 x 3,3 cm (B x H x T). Gewicht 1,1 kg.

9961928

190,00




2 WANDHALTERUNG FLEX CFW400AS

Mit vier Drehpunkten.

Farbe schwarz. Material Aluminium. Wandabstand ausgeklappt ca. 573 mm. Arretiervorrichtung zugeklappt ca. 26,7 x 24 x 3,3 cm (B x H x T). Gewicht 1,4 kg.

9920685

257,00



3 WANDHALTER FLEX CFW305S

Besonders kompakte Halterung mit drei Drehpunkten und Verriegelung.

Farbe schwarz. Wandabstand ausgeklappt ca. 500 mm. Traglast 6,5 kg. Farbe schwarz. Material Stahl. Maße inkl. Arretiervorrichtung zugeklappt ca. 29,6 x 25 x 3,4 cm (B x H x T). Gewicht 1,8 kg.

9941797

111,00



4 WANDHALTER FLEX CFW301S

Besonders kompakte Halterung mit drei Drehpunkten und Verriegelung.

Farbe schwarz. Wandabstand ausgeklappt ca. 370 mm. Traglast 6,5 kg. Material Stahl. Maße inkl. Arretiervorrichtung zugeklappt ca. 23,5 x 25 x 3,4 cm (B x H x T). Gewicht 1,4 kg.

9980156

100,00



5 WANDHALTER FLEX CFW200S

Besonders kompakte Halterung mit zwei Drehpunkten und Verriegelung.

Farbe schwarz. Wandabstand eingeklappt 17,7 x 25,6 x 2,8 cm. Farbe schwarz. Traglast max. 6,5 kg. Gewicht 0,9 kg.

9961923

77,50



6 DREHADAPTER FLEX CFZ103

Zur platzsparenden Hochkant-Montage von TV-Geräten. Der TV lässt sich einfach per 90° Drehung in die Sichtposition schwenken.

Gewicht 0,5 kg.

9958343

101,00



7 TV-HALTER FLEX CFA100H AUSZUG FÜR FERNSEHSCHRANK


Lässt sich liegend oder hängend montieren.

- Ausziehbar mit Verriegelung
- Extrem leicht und platzsparend
- TV lässt sich um 360° drehen und um max. 125° neigen

Farbe schwarz. Traglast max. 6,5 kg. Material Aluminium. Maße 18 x 8,5 x 37 cm (B x H x T). Gewicht 2,5 kg.

9961921

235,00



8 TV-HALTER FLEX CFA101L, SEITLICHER AUSZUG

Zur Montage seitlich in und an Schränken.

- Rechts und links montierbar
- Ausziehbar, mit Verriegelungstaste
- Halteplatte schwenkbar (190°) und neigbar (+/-8°)

Farbe schwarz. Traglast max. 6,5 kg. Material Aluminium. Maße 41 x 4,2 x 15,5 cm (B x H x T). Gewicht 2,6 kg.

9961922

223,00



9 TV-HALTER FLEX CFA102L, SEITLICHER AUSZUG MIT PUSHLOCK

Zur Montage seitlich in und an Schränken.

Mit dem leichtgängigen Auszug und der Drehfunktion lässt sich das TV-Gerät in die gewünschte Position bringen. So lässt sich das TV-Gerät von der Sitzgruppe und vom Bett aus betrachten.

- Ver-/Entriegelung durch Pushlock
- Halteplatte um 190° drehbar

Farbe silber. Traglast max. 6,5 kg. Material Aluminium. Schienenlänge ausgezogen, mit TV-Halterplatte/ohne TV-Halterplatte ca. 86,5 cm/83,5 cm. Maße eingeklappt ca. 39,5 x 14,6 x 4,5 cm (B x H x T). Gewicht ca. 2,1 kg.

9955979

235,00



Pegel-Fernbedienung im Lieferumfang



10 FIAT SUB 6A – 6"/15 CM AKTIVSUBWOOFER PASSEND FÜR FIAT DUCATO III

6"/15 cm Plug & Play Aktivsubwoofer: Der FIAT SUB 6A hat ein patentiertes Gehäuse aus Aluminium-Druckguss, das perfekt unter den Getränkehalter in der Mittelkonsole passt. Der Woofer wird durch das integrierte Verstärkermodul mit 160 Watt befeuert und ist zur optimalen Bassabstrahlung nach dem Downfire-Prinzip montiert. Maße 37 x 29,4 x 7,8 cm (L x B x H).

9961855 335,00

11 FIAT FD16 – LAUTSPRECHERSYSTEM PASSEND FÜR FIAT DUCATO III

Plug & Play Komponentensystem – absolut passgenau, akustisch perfekt abgestimmt: rippenversteifte Papier-Glasfasermembran, kräftiger Ferritmagnet für eine außergewöhnliche Dynamik, beschichteter 25 mm Gewebehohtöner für eine seidige weiche Hochtonwiedergabe, 3 Ohm Impedanz für maximalen Wirkungsgrad, 90 Watt. Set aus 2 x Tieftöner, 2 x Hochtöner inklusive Kabelweichen.

9962403 268,00



12 FIAT FD7C – 80 MM CENTERSPEAKER

80 mm Center-Lautsprecher in Plug & Play Mittelkonsole im OEM-Stil mit Ablagefach, integriert sich perfekt ins Armaturenbrett und ersetzt z.B. den originalen Tablet/Dokumentenhalter des Fiat Ducato III. Zur Installation muss ein passender Verstärker vorhanden sein, z.B. der PA 4 kombiniert mit dem Kabelkit FIAT FDCW.

9963477 201,00



13 PA 4 – 4-KANAL MICRO-VERSTÄRKER

Universell einsetzbarer digitaler 4-Kanal Micro-Verstärker, optimal zum Anschluss des FIAT FD7C und FIAT FD16: kompakte Abmessungen von 128 x 100 x 45 mm, Aluminium Druckguss-Gehäuse mit abnehmbarer Topplatte, regelbare 12 dB Hoch- und Tiefpassfilter, High & Low Level Eingänge, CH1/2: 2 x 45 W, CH3/4: 2 x 80 W.

9975763 235,00

14 FIAT FDCW

Kabelkit zum Plug & Play Anschluss des FIAT FD7C an den Verstärker PA 4 und zur Integration des FIAT FD16 und optional des FIAT SUB 6A.

9975764 77,50

15 ACC M2

Verstärker ISO-Kabelset zur Installation des PA 2 für den 2-Kanal-Betrieb ohne Centerspeaker am Original-Radiokabelbaum.

9975769 57,50

16 ACC M4

Verstärker ISO-Kabelset zur Installation des PA 4 für den 4-Kanal-Betrieb ohne Center-speaker am Original-Radiokabelbaum.

9945274 62,00



Pegel-Fernbedienung im Lieferumfang

17 USB 6AR – 6"/15 CM AKTIVSUBWOOFER

Flach konstruiert, lässt sich der Aktivsubwoofer USB 6 AR praktisch überall verbauen – z.B. in einem Staukasten oder unter den Sitzen. Das Verstärkermodul liefert satte 160 Watt, zur Ausstattung gehören ein Tiefpassfilter, Phase Shift sowie ein Cinch und High Level Eingang. Maße 20,2 x 7,7 x 29 cm (B x H x T).

9961854 302,00



18 PA 2 – 2-KANAL MICRO-VERSTÄRKER

Universell einsetzbarer digitaler 2-Kanal Micro-Verstärker: ultrakompakte Abmessungen von 110 x 85 x 45 mm, Aluminium Druckguss-Gehäuse mit abnehmbarer Topplatte, regelbare 12 dB Hoch- und Tiefpassfilter, Ein- und Ausschaltfunktion via Auto-Sense On, High & Low Level Eingänge, 2 x 85 Watt.

9975765 201,00



19 PRA 10 KOMPLEMENTENSYSTEM

10 cm 2-Wege Komponentensystem für den Einbau in vollintegrierte Reisemobile, kräftiger Ferritmagnet, rippenversteifte Papier-Glasfasermembran, warmer, fülliger Klang, präzise und druckvolle Basswiedergabe, 3 Ohm Impedanz für hohen Wirkungsgrad, 80 Watt, Abdeckgitter GR 10 optional erhältlich.

9975762 201,00

KLANGTIPP: ETON PLUG & PLAY SOUNDSYSTEM

Das ultimative Klangerlebnis passend für Fiat Ducato III – perfekte Stimmwiedergabe mit außergewöhnlicher Räumlichkeit. Der FIAT FD7C Centerlautsprecher ist das Herzstück dieses Audiosystems. Er integriert sich perfekt ins Armaturenbrett und ersetzt den Original Tablet-/Dokumentenhalter. Der Centerspeaker und das Frontsystem FIAT FD16 werden von dem PA 4 Verstärker angetrieben. Der FIAT SUB 6A Aktivsubwoofer sorgt für ein beeindruckendes Bassfundament. Dank des spezifischen Kabelsatzes FIAT FDCW ist die Installation des kompletten Soundsystems denkbar einfach.





1 MONITOR SAFETY CSM7010

7 Zoll (17,8 cm) Monitor für bis zu drei Rückfahrkameras. Hervorragende Bildqualität durch Display mit hoher Auflösung. Universell verwendbar für CVBS- und AHD-Kameras. Aufgrund der umfassenden Anschluss- und Einstellmöglichkeiten sehr universell einsetzbarer Monitor.

- o Bedienmenü zur Einstellung der Funktionen
- o Parkhilfslinien für alle drei Kameraeingänge getrennt einstellbar
- o Abschaltzeit nach Entfernen des Triggers zwischen 0 und 10 Sekunden einstellbar
- o Mit Halter und Fernbedienung

Maße 18 x 12,1 x 2,4 cm (B x H x T). Gewicht 0,8 kg.

9961924

335,00

Rückfahrvideosysteme = Sets mit Kamera und Monitor CSM7010



2 RÜCKFAHRVIDEOSYSTEM SAFETY CSV7010T

Komplettpaket mit 7" (17,8 cm) Farbmonitor (16:9) und Twin-Farbkamera inkl. Infrarot-LEDs. Rückfahrkamera mit zwei separaten Farbkameras. Winkeldifferenz in 15° Stufen einstellbar. Manuelle oder automatische Umschaltung mit dem Rückwärtsgang. Inkl. 20 m Anschlusskabel. Blickwinkel Kamera (diagonal) 110° (nach unten) / 90° (nach hinten).

Stromverbrauch 9 W. Maße Kamera 10,8 x 8,6 x 6,6 cm. Maße Monitor 18 x 12,1 x 2,4 cm (B x H x T). Gewicht 0,8 kg.

Lieferumfang Monitor CSM7010, Rückfahrkamera CS100T inkl. Y-Adapter, Verbindungsleitung MCA29004 (20 m), Fernbedienung für den Monitor, Leitungssatz, universeller und kompakter Monitorhalter.

9962051 758,00



3 RÜCKFAHRVIDEOSYSTEM SAFETY CSV7010

Komplettpaket mit 7" (17,8 cm) Farbmonitor (16:9) und Farbkamera inkl. Infrarot-LEDs und Mikrophon. Autom. Aktivierung mit Einlegen des Rückwärtsgangs. Inkl. 20 m Anschlusskabel.

Stromverbrauch 9 W. Maße Kamera 7,6 x 7,3 x 8,5 cm. Maße Monitor 18 x 12,1 x 2,4 cm (B x H x T). Gewicht 0,8 kg.

Lieferumfang Monitor CSM7010, Rückfahrkamera CS100, Verbindungsleitung MCA29004 (20 m), Fernbedienung für den Monitor, Leitungssatz, universeller und kompakter Monitorhalter.

9962052 559,00



4 RÜCKFAHRVIDEOSYSTEM SAFETY CSV7010HD

Komplettpaket mit 7" (17,8 cm) Farbmonitor (16:9) und erstklassiger AHD-Rückfahrkamera inkl. Infrarot-LEDs. Rückfahrkamera mit zwei separaten Farbkameras. Winkeldifferenz in 15° Stufen einstellbar. Manuelle oder automatische Umschaltung mit dem Rückwärtsgang. Inkl. 20 m Anschlusskabel. Blickwinkel Kamera (diagonal) 110° (nach unten) / 90° (nach hinten).

Stromverbrauch 9 W. Maße Kamera 108 x 86 x 66 mm. Maße Monitor 18 x 12,1 x 2,4 cm (B x H x T). Gewicht 0,8 kg.

Lieferumfang Monitor CSM7010, Rückfahrkamera CS122 inkl. Adapter, Verbindungsleitung MCA29004 (20 m), Fernbedienung für den Monitor, Leitungssatz, universeller und kompakter Monitorhalter.

9963316 604,00




5 RÜCKFAHRVIDEOSYSTEM CSV7010B FÜR BREMSLEUCHTE

Komplettpaket mit 7" (17,8 cm) Farbmonitor (16:9) und Farbkamera inkl. Infrarot-LEDs und Mikrophon. Autom. Aktivierung mit Einlegen des Rückwärtsgangs. Inkl. 20 m Anschlusskabel und Farbkamera für die dritte Bremsleuchte. Passend für Ducato, Jumper und Boxer.

Stromverbrauch 9 W. Maße Kamera 34,5 x 8 x 4,5 cm. Maße Monitor 18 x 12,1 x 2,4 cm (B x H x T). Gewicht 0,8 kg.

Lieferumfang Monitor CSM7010, Rückfahrkamera CS120B, Verbindungsleitung MCA29004 (20 m), Fernbedienung für den Monitor, Leitungssatz, universeller und kompakter Monitorhalter.

9962053 559,00



6 SPIEGELMONITOR SAFETY CSM4300SD

Caratec Safety CSM4300SD 11 cm (4,3") Spiegelmonitor mit fahrzeugspezifischem Halter passend für Fiat Ducato, Citroen Jumper und Peugeot Boxer X290 (ab 2014).

- o Perfekt integriert, optimal im Sichtfeld und intuitiv ablesbar.
- o Zwei Kameraeingänge
- o Passend für Remis-Verdunkelung. (Nicht verwendbar in Verbindung mit Dometic Verdunkelung)

Maße ohne Halter 27 x 8,1 x 4,5 cm. Gewicht 0,8 kg.

für Fahrzeuge ohne Assistenzsysteme

9929296

335,00

für Fahrzeuge mit Assistenzsystemen

9961925

335,00

7 KAMERA CARATEC SAFETY CS115B.2

Die Weitwinkel-Kamera CS115B.2 ist in eine Konsole für die dritte Bremsleuchte integriert. Die Montage ist dadurch sehr schnell und einfach zu bewerkstelligen.

Die Konsole wird einfach zwischen Karosserie und Bremsleuchte montiert. Eine Dichtung auf der Karosserie-Seite ist vorhanden. Die Original-Bremsleuchte wird weiterverwendet und gehört nicht zum Lieferumfang.

Der Sichtwinkel der CS115B.2 ist auf die Einbauposition abgestimmt und beträgt 130°. Das heißt, dass – je nach Fahrzeughöhe – noch ein Bereich von mehr als 10 m hinter dem Fahrzeug zu sehen ist.

Passend für Fiat Ducato, Peugeot Boxer und Citroen Jumper ab 2006 (X250 und X290).

Speziell für Fahrzeuge beispielsweise von Hymer, Carado, Sunlight und RoadCar bis 2023 mit vorverlegter Kameraleitung und kame-



raseitig hellgrüner Kupplung mit integriertem 3,3V Netzteil für Klinkenstecker.

Durch den im Lieferumfang enthaltenen Adapter CSZ138K auch für Fahrzeuge ab 2024 mit 4 poliger Leitung geeignet. Anschlussleitung nicht im Lieferumfang enthalten, da nicht erforderlich. Zur Nachrüstung in Fahrzeuge ohne Vorbereitung empfehlen wir die Kamera CS120BLA.

Maße 34,5 x 4,4 x 7,4 cm (B x H x T). Gewicht 0,277 kg.

9975553
223,00


CS111 BLA



CS112 TBLA

8 RÜCKFAHRKAMERA SAFETY CS111BLA UND CS112 TBLA

Diese Kameras sind für Reisemobile vorgesehen, die ab Werk mit dritten Bremsleuchten von Hella und AL ausgestattet sind. Die Twin-Kamera ermöglicht die optimale Sicht auf den nachfolgenden Verkehrs während der Fahrt sowie den Bereich hinter dem Fahrzeug beim Rangieren. Sie ist besonders für Navis und Moniceiver mit mehreren Kameraeingängen geeignet.

o Inkl. 15 m Anschlussleitung mit Cinch-Stecker

Maße 29 x 5,5 x 4,8 cm (B x H x T).
Gewicht 412 g.

CS111 BLA **9955976 246,00**

Maße 29 x 5,5 x 5,7 cm (B x H x T).
Gewicht 512 g.

CS112 TBLA **9955975 358,00**


9 RÜCKFAHRKAMERA SAFETY CS120BLA

Die Weitwinkel-Kamera für die dritte Bremsleuchte integriert. Die Konsole wird einfach zwischen Karosserie und Bremsleuchte montiert. Die Original-Bremsleuchte wird weiterverwendet und gehört nicht zum Lieferumfang. Der Sichtwinkel beträgt 150°.

Maße 34,5 x 4,4 x 7,4 cm (B x H x T).

9961919 246,00

10 KAMERA SAFETY CS100LA

o Farb-Rückfahrkamera in eleganter Optik

- o Mit IR-Beamer
- o Sichtwinkel diagonal 110°
- o Sichtwinkel horizontal 79°
- o Sichtwinkel vertikal 104°
- o ¼" Farb-CCD
- o Lichtempfindlichkeit 0 Lux
- o Inkl. 20 m Anschlussleitung mit Cinch-Stecker

Maße 7 x 4,4 x 4,5 cm (B x H x T).

9950199 257,00

11 UNTERBODEN-KAMERA SAFETY CS105ULA

Wird unterhalb des Fahrzeugbodens montiert, um die richtige Position für die Entsorgung zu finden. Das robuste Stahlgehäuse schützt die Kamera und die integrierte IR-Beleuchtung sorgt für gute Sicht auch bei Dunkelheit.

o Inklusive 10 m Kabel mit Cinch-Stecker

Maße 10,6 x 10,3 x ,6,6 cm (B x H x T).

9954489
313,00

12 KAMERA CS121LA

Kompakt, robust und mit hervorragender Bildqualität. Die Kamera CS121LA (NTSC) eignet sich für eine Vielzahl von Anwendungen. Das kompakte Gehäuse macht sich gut an der Rückwand des Wohnmobils und ermöglicht die Montage auch bei beengten Platzverhältnissen.

o Inklusive 15 m Kabel mit Cinch-Stecker

Maße 6,3 x ,32 x 3,1 cm (B x H x T).

9963317
257,00

13 MINIATURKAMERA SAFETY CS102LA.03

Schlankes Gehäuse und unauffällige Optik mit integrierter Leitungsführung. Durch den größeren Blickwinkel ist die Kamera flexibel in Bezug auf die Einbauhöhe. Sie schaut außerdem weiter über den Heckstoßfänger hinaus als herkömmliche Kameras, man sieht also mehr, was hinter dem Wohnmobil passiert.

o Inklusive 15 m Kabel mit Cinch-Stecker

Maße 4,3 x 6,6 x 3,7 cm (B x H x T).

9961918
201,00
14 HDMI-LEITUNG MIT ETHERNET

High Speed HDMI-Kabel, AWG 30, mit Ethernet, 6 mm.

Länge 1,5 m **9950332 9,50**

Länge 3 m **9950327 13,50**

Länge 5 m **9950328 17,00**

Länge 10 m **9950329 23,00**

15 AUDIO-/VIDEOLEITUNG Cinch-A/V-Leitung

Länge 3 m **9980334 15,00**

Länge 6 m **9951823 22,00**

Länge 10 m **9980331 23,00**


16 KOMBILEITUNG INSTALL CI201L/CI205L

Ideal zur Verwendung mit beweglichen TV-Haltern. Stromversorgungsleitung mit Kombistecker für Bordsteckdose und Zigarettenanzünder sowie 2,1/5,5 mm Hohl-

stecker. Passend für Caratec TV-Geräte mit Sat-Receiver und viele weitere Geräte.

Länge 1,5 m **9950276 23,00**

Länge 2,5 m **9958344 29,00**



HD TVI Kamera



CM-720 T Monitor



CM-1002 T Monitor



3D Darstellung

WICHTIGER HINWEIS
Die Ermittlung der Kamerapositionen und die notwendige Kalibrierung nach der Montage können nur von durch den Hersteller geschulten und ausgestatteten Caravanning Fachwerkstätten vorgenommen werden.

Rückfahrvideosystem 360° CAMOS HD 3D

**1 RÜCKFAHRVIDEOSYSTEM 360° CAMOS HD 3D MIT 7" MONITOR
CM-720T**

Inhalt: 4 HD TVI Kameras, HD Monitor 7", 360° Camos HD 3D ECU Box

9961894 2.364,00

**2 RÜCKFAHRVIDEOSYSTEM 360° CAMOS HD 3D MIT 10,1" MONITOR
CM-1002T**

Inhalt: 4 HD TVI Kameras, HD Monitor 10,1", 360° Camos HD 3D ECU Box

9961895 2.639,00

Rückfahrvideosysteme



CM-720 Monitor

MONITOR CM-510

Maße 14 x 8,3 x 2 cm (B x H x T). Gewicht 239 g.

- o Monitorgröße 5" (CM-510), 7" (CM-720)
- o 1 Video-Eingang für CAMOS CVBS Signal
- o Auflösung 800x480 px (CM-510/CM-720)
- o Hohe Leuchtkraft

MONITOR CM-720

Maße 18,7 x 11,4 x 2,7 cm (B x H x T). Gewicht 461 g.

- o Geringe Blendempfindlichkeit
- o Kontrast 700:1 (CM-510), 500:1 (CM-720)
- o Helligkeit 500 cd/m² (CM-510/CM-720)
- o Betriebsspannung (DC 12-24 V)

3 RÜCKFAHRVIDEOSYSTEME BESTEHEND AUS MONITOR UND KAMERA

| | | | |
|----------------------------|-------------------------------------|----------------|---------------|
| Rückfahrvideosystem MV-530 | Monitor CM-510 + Kamera CM-5180M | 9983656 | 447,00 |
| Rückfahrvideosystem RV-730 | Monitor CM-720 + Kamera CS-4515M-BL | 9957661 | 503,00 |
| Rückfahrvideosystem MV-730 | Monitor CM-720 + Kamera CM-5180M HD | 9983657 | 559,00 |
| Rückfahrvideosystem TV-720 | Monitor CM-720 + Kamera CM-49 | 9951673 | 659,00 |

Rückfahrkameras



**4 RÜCKFAHRKAMERA
CM-48 NAV/CM-48W NAV**

Solide Farbkamera ähnlich der CM-49 und ebenfalls mit Infrarot LEDs, Mikrofon und integrierter Heizung ausgestattet. Der Blickwinkel von 160° (diagonal) macht das Rangieren und Rückwärtsfahren zum Kinderspiel.

Maße 8,4 x 5,2 x 5,5 cm (B x H x T). Gewicht 435 g.

| | | |
|---------|----------------|---------------|
| weiß | 9957659 | 291,00 |
| schwarz | 9953524 | 291,00 |



5 KAMERA CM-5180M HD NAV

Die Kamera vereint zwei Blickwinkel in nur einer Linse und ermöglicht durch softwaregestützte digitale Bildverarbeitung beim Einlegen des Rückwärtsganges die Sicht nach unten und bei Vorwärtsfahrt die Beobachtung des rückwärtigen Verkehrs. Dank ihrer HD-Auflösung bietet sie dabei besonders brillante Bilder.

Maße 2,8 x 3,3 cm (Ø x H). Gewicht 45 g.

9983658 278,00



**6 RÜCKFAHRKAMERA
CM-49 NAV/CM-49W NAV**

Twin-Vue Kamera mit zwei Linsen in einem Gehäuse und Einkabellösung für den Blick hinter das Fahrzeug. Während der Fahrt kann die obere Linse mit 60° Blickwinkel als Rückspiegelerersatz genutzt werden. Im Rückwärtsgang ist das Heck zu sehen.

Maße 8,4 x 5,5 x 51,4 cm (B x H x T). Gewicht 478 g.

| | | |
|---------|----------------|---------------|
| weiß | 9925644 | 481,00 |
| schwarz | 9951670 | 481,00 |

**Kastenwagen
Rückfahrkamera**

7 +8



7 CS-4515M-BL NAV

Camos Kameratechnologie integriert in eine dritte Bremsleuchte. Erhältlich als normale Rückfahrkamera mit Parklinien.

Maße 32,5 x 3,7 x 10 cm (B x H x T). Gewicht 1 kg.

9975487 291,00

8 CSM-4518M-BL NAV

Multi-Kamera mit zwei verschiedenen Blickwinkeln (Rückfahrblickwinkel und Rückspiegelblickwinkel).

Maße 32,5 x 3,7 x 10 cm (B x H x T). Gewicht 1 kg.

9975488 369,00



90° Kamera mit Dashboardbracket



120° Kamera mit Standardbracket

Optionales Zubehör für CAMOS 360° HD 3D System

9 90° DACHKAMERA
gespiegelt Blickrichtung nach hinten
9975767 223,00

10 90° DACHKAMERA
Normalbild Blickrichtung nach vorne
9975768 223,00

11 120° UNTERFLURKAMERA
9961896 212,00

12 ZUSATZKABELBAUM
zum Anschluss an CAMOS 360° HD ECU
9946998 55,50

13 DRIVE-RECORDER-KIT
zur Datenaufzeichnung
9975769 111,00

Rückspiegelerersatzsystem



Rückspiegelerersatzsystem mit 180° HD-Multiview-Kamera

14 KC-CM-AM-9000AH-AB MULTIVIEW-SYSTEM
mit Bremsleuchtenhalter
9963437 659,00

15 KC-CM-AM-9000AH-AA MULTIVIEW-SYSTEM
mit O-Garnish
9975772 559,00

Die technisch zulässige Gesamtmasse des Fahrzeugs sowie die technisch zulässige Gesamtmasse auf der Achse dürfen nicht überschritten werden. Nachträglich am Fahrzeug angebrachtes Zubehör verringert die Zuladungsmöglichkeit und beeinflusst die Achslasten. Nachträgliche Änderungen am Fahrzeug (z. B. Ablostung), die die Massewerte des Fahrzeugs beeinflussen, liegen im Verantwortungsbereich des Fahrzeughalters. Weitere Hinweise & Erläuterungen zur Gewichtsthematik finden Sie in den Verkaufsunterlagen und auf den Websites der Hersteller.



16 CAM 360 AHDHD

Mit unserer neuen CAM360AHDHD können Sie sich sicher auf engem Raum bewegen. Unsere 360°-Kamera wirkt wie ein zusätzliches Paar Augen. Der 3D-Modus bietet Ihnen einen umfassenden Überblick über Ihre Umgebung einschließlich wichtiger Details, um Situationen während der Fahrt besser wahrnehmen und einschätzen zu können. Bitte beachten Sie, dass das Kamerakabel je nach Anwendung separat erhältlich ist.

| | | |
|--|----------------|-----------------|
| Rückfahrvideo-System PerfectView CAM 360 AHDHD | 9975689 | 1.814,00 |
| Kabelsatz CAM 360 AHDHD | 9975826 | 185,00 |



17 CAM 35 2.0

Die PerfectView CAM35 2.0 ist eine topmoderne Kamera speziell für den FIAT Ducato X250 und X290. Sie verfügt über ein 150° Weitwinkelobjektiv zum Rückwärtsfahren, eine verbesserte Nachtsicht und wählbare AHD-/CVBS-Formate. Mit einem 2-in-1-Adapter zum einfachen Anschließen an Monitore können Sie Ihr System aufrüsten und so die Sicherheit und den Komfort auf Reisen verbessern.

| | | |
|--|----------------|---------------|
| Rückfahrkamera Dometic PerfectView CAM 35 2.0 Bas | 9963379 | 167,00 |
| PerfectView CAM35 2.0 Far solo | 9975804 | 335,00 |
| Rückfahrkamera Dometic PerfectView CAM 35 2.0 Twin Bas | 9975805 | 503,00 |



18 CAM 440

Egal ob Wohnmobil oder Lkw, das Rückwärtsfahren mit einem großen Fahrzeug birgt immer ein gewisses Risiko – vor allem dann, wenn Fahrradträger oder Hebebühnen die Sicht versperren. Diese kompakte Kugelkamera umfasst zwei Funktionen für stressfreies Manövrieren: Rückansicht des fahrzeugnahen Bereichs und gezoomte Fernsicht zur Überwachung der Verkehrssituation hinter dem Fahrzeug. Noch sicherer wird es, wenn Sie eine zweite Kamera (CAM 440E) anschließen.

| | | |
|------------------------------------|----------------|---------------|
| CAM 440 Einzelkamera | 9975823 | 201,00 |
| CAM 440 SC Keypad (FB Umschaltung) | 9975824 | 45,00 |
| CAM 440 E Zweitkamera | 9975825 | 414,00 |



19 PERFECT VIEW CAM 44 NAV

Kleinste Farb-Doppelkamera mit Shutter und extrabreitem Bildwinkel

- o Farb-CMOS-Kamera (PAL) mit LED
- o Großer Bildwinkel im Nahbereich (140° diagonal)
- o Telefunktion im Fernbereich (50° diagonal)
- o Automatische, motorbetriebene Kameraabdeckung
- o Abstandsmarken im Rückfahrmodus
- o Vorbereitet für den Anschluss an Navigationssysteme (Inkl. Cinch Adapter)

Maße 11,4 x 7,4 x 6,2 cm (B x H x T).

| | | |
|--------|----------------|-----------------|
| silber | 9940674 | 1.073,00 |
| weiß | 9951828 | 1.073,00 |

PERFECTVIEW CAM44 OHNE NAV

Für den Anschluss an Dometic Monitore (ohne Cinch Adapter).

| | | |
|--------|----------------|---------------|
| silber | 9935571 | 952,00 |
| weiß | 9958269 | 952,00 |



20 PERFECTVIEW CAM 45 NAV

Rückfahrkamera ausgelegt für stärkste Belastungen, staub- und wasserdicht nach IP 69K, superkompakt gebaut und einfach zu montieren. Für eine noch bessere Nachtsicht ist die Kamera mit separierten IR-LEDs ausgestattet. Reflexionen werden so verhindert.

- o Vorbereitet für den Anschluss an Navigationssysteme (Inkl. Cinch Adapter)

Maße 7,5 x 5 x 6 cm (B x H x T).

| | | |
|--------|----------------|---------------|
| silber | 9940677 | 324,00 |
| weiß | 9940678 | 324,00 |

PERFECTVIEW CAM45 OHNE NAV

Für den Anschluss an Dometic Monitore (ohne Cinch Adapter).

| | | |
|--------|----------------|---------------|
| silber | 9924938 | 291,00 |
| weiß | 9938243 | 291,00 |



21 PERFECT VIEW CAM 18 NAV

- o Flexibel ausrichtbare Farb-Kugelkamera
- o Bildsensor 1/4" CMOS-Sensor (PAL)
- o Ein Bildwinkel von 140° diagonal
- o Mit 6 LED's für verbesserte Nachtsicht
- o Integriertes Mikrofon
- o Auch als Seitenkamera einsetzbar
- o Schutzklasse IP69K
- o Inkl. Adapterkabel
- o Vorbereitet für den Anschluss an Navigationssysteme (Inkl. Cinch Adapter)

Maße 8,4 x 5,8 x 4,4 cm (B x H x T).

| | | |
|---------|----------------|---------------|
| schwarz | 9930422 | 369,00 |
| weiß | 9952699 | 369,00 |

Hochauflösende Monitore – erstklassige Bilderwiedergabe



22 MONITOR M55L AHD

Bildschirmdiagonale 5"/12,7cm. Helligkeit 350cd/m². Eingang 2+1 mit Signalerkennung. Auflösung 384.000 Pixel. Maße 14,6 x 8,7 x 2,6 cm (B x H x T). Gewicht 350 g.

| | |
|----------------|---------------|
| 9932848 | 488,00 |
|----------------|---------------|

Weitere Modelle auf Anfrage erhältlich.



23 LCD MONITOR M75L AHD

Bildschirmdiagonale 7"/17,8 cm. Helligkeit bis zu 600 cd/m². Eingang 2+1 mit Signalerkennung. Auflösung 600.000 Pixel. Maße 19 x 11 x 2,6 cm (B x H x T). Gewicht 400 g.

| | |
|----------------|---------------|
| 9932937 | 532,00 |
|----------------|---------------|



24 LCD MONITOR M75LX AHD

Bildschirmdiagonale 7". Helligkeit bis zu 800 cd/m². Auflösung 614.000 px. Maße 19 x 11 x 2,6 cm (B x H x T). Gewicht 400 g.

| | |
|----------------|---------------|
| 9938494 | 567,00 |
|----------------|---------------|

GARMIN.



ZUSÄTZLICHES
**KARTEN-
MATERIAL
KOSTENLOS***
NORDAMERIKA • SÜDAMERIKA
NAHER OSTEN & NORDAFRIKA
AUSTRALIEN & NEUSEELAND



CAMPER 795



CAMPER 895



CAMPER 1095

Erfahre unvergessliche Momente mit deinem Garmin Camper

Genieße traumhafte Landschaften und erkunde neue Gegenden. Die Camper Serie mit fahrzeugspezifischer Routenführung und Fahrerassistenz führt dich entspannt an dein Ziel. Und dank der großen Auswahl an Points of Interest findest du schnell und einfach die schönsten Aussichtspunkte, Camping- und Stellplätze sowie coole TripAdvisor® und Foursquare® Empfehlungen.

- o Updatefähige Navigationskarten (via WLAN) für Europa (46 Länder) & Südafrika
- o Fahrzeugspezifische Routenführung für Camper
- o Garmin Fahrerassistenz und Ankunftsplanung mit Satellitenbildern
- o Live-Verkehrsinfos via DAB und Garmin Drive App
- o Datenbank mit ACSi™, Campercontact™ und Trailer's PARK™
- o TripAdvisor® und Blank Michelin®/Green Guide Empfehlungen
- o Trendy Places, LocalSpots und RoundtripRouting
- o Smart Notifications, Sprachassistenz und Bluetooth® Freisprechfunktion
- o Echtzeitdienste für Verkehrsinfos, Wetter, Kraftstoffpreise und mehr
- o Kompatibel mit der Garmin Rückfahrkamera BC™50
- o Camper 895/1095 spezifisch: Anwendung im Quer-/Hochformat, Magnethalterung sowie zusätzliche Straßenkarten via Download für: Afrika, Naher Osten, Nord-/Südamerika, Australien und Neuseeland.

| Modell | 1 Camper 795 | 2 Camper 895 | 3 Camper 1095 |
|---------------------|------------------|----------------|-------------------|
| | MT-D | MT-D | MT-D |
| Maße (B x H x T cm) | 17,3 x 9,9 x 1,9 | 20 x 12,5 x 2 | 24,5 x 15,4 x 2,1 |
| Gewicht (g) | 240 | 405 | 554 |
| Display Größe | 7" | 8" | 10" |
| Auflösung (Pixel) | 1.024 x 600 | 1.280 x 800 | 1.280 x 800 |
| Art.-Nr. | 9961929 | 9961931 | 9961932 |
| Preis | 504,00 | 770,00 | 990,00 |

*Das zusätzliche Kartenmaterial als kostenlosen Download via Garmin Express gibt es ausschließlich für den Garmin Camper 895 & Garmin Camper 1095.



4 RÜCKFAHRKAMERA BC50 NIGHT VISION
Drahtlose Rückfahrkamera mit NightGlo-Nachtsicht-Technologie – leuchtet im Dunkeln den Bereich hinter dem Fahrzeug aus.
Maße 4,3 x 1,9 x 2,2 cm (B x H x T). Gewicht 52 g.

9961933 336,00

5 TREAD OVERLAND-EDITION MIT 8 ZOLL DISPLAY

Mach dich mit diesem robusten All-Terrain-Navi auf ins Gelände und erlebe eine unvergessliche Zeit mit Freund*innen. Umfangreiche Navigationsfunktionen halten dich auf dem richtigen Weg und die notwendige inReach® Satelliten-Kommunikationstechnologie hilft dir dabei, sicher unterwegs in Verbindung zu bleiben. Genieße die Turn-by-Turn Trail-Navigation für unbefestigte Straßen und Wege, sowie die fahrzeugspezifische Routenführung entsprechend der Abmessungen und dem Gewicht deines Fahrzeugs. Das Navi verfügt über vorinstallierte topografische Karten und iOverlander POIs, womit kein Mobilfunknetz benötigt wird um Campingplätze in der Wildnis, mit der benötigten Ausstattung, zu finden. Auch BirdsEye Satellitenbilder lassen ganz einfach, über WLAN, direkt auf das Gerät laden. Mit einem aktiven Abonnement, kann zudem die integrierte inReach®-Technologie für weltweite Satellitenkommunikation mit Zwei-Wege-Textnachrichten und interaktiven SOS-Signal genutzt werden. Kopple das Navi mit der kostenlosen Garmin Tread® App auf deinem Smartphone, um deine Reisedaten auf allen eingerichteten Garmin Geräten zu synchronisieren und mit den gleichen Karten, Fahrzeugprofilen und Präferenzen wie auf den Navis, Routen zu planen oder anzupassen.

Highlights

- o Robustes All Terrain Navi mit hellen 8 Zoll Display
- o Turn-by-Turn Trail-Navigation mit OSM Karten und Adventure Roads
- o CityNavigator® Karten mit fahrzeugspezifischer Routenführung und topografische Karten für Europa, Afrika und den Nahen Osten
- o Nord-/Südamerika-, Australien- & Neuseeland-Karten via Download

- o WLAN-Download von BirdsEye Satellitenbildern direkt auf das Navi
- o Integrierte inReach® Technologie (optionales Abonnement benötigt), Altimeter, Barometer, Kompass und Neigungswinkelanzeigen
- o Einfache Routenplanung und Daten-Sync via Garmin der Tread® App
- o Kompatibel mit der Garmin Rückfahrkamera BC™50

Lieferumfang Tread® Overland Edition 8 Zoll, Saugnapfhalterung, Halterung mit Magnetsperre, Kfz-Anschlusskabel, USB-Kabel, Dokumentation.

Maße 20,7 x 16,9 x 3,1 cm (B x H x T). Gewicht 650g.

9946979 1.430,00

Die technisch zulässige Gesamtmasse des Fahrzeugs sowie die technisch zulässige Gesamtmasse auf der Achse dürfen nicht überschritten werden. Nachträglich am Fahrzeug angebrachtes Zubehör verringert die Zuladungsmöglichkeit und beeinflusst die Achslasten. Nachträgliche Änderungen am Fahrzeug (z. B. Ablostung), die die Massewerte des Fahrzeugs beeinflussen, liegen im Verantwortungsbereich des Fahrzeughalters. Weitere Hinweise & Erläuterungen zur Gewichtsthematik finden Sie in den Verkaufsunterlagen und auf den Websites der Hersteller.

VIEO™ INFOTAINMENT FÜR FREIZEITFAHRZEUGE

MIT ABNEHMBAREN 8" ODER 10" BEDIENTEIL




VIEO RV RADIO

Das Vieo™ Radio/Dock ist die Basis für das voll integrierte Infotainmentsystem und somit der erste Schritt für die Installation im Reisemobil. Es ermöglicht viele Anwendungen auf einem System, liefert Strom zum Laden des Displays im angedockten Zustand und ist mit den abnehmbaren 8" und 10"-Bedienteilen kompatibel. Das Bedienteil kann vom Radio abgenommen werden und als Fernbedienung im Innen- und Außenbereich des Wohnmobils verwendet werden. Er bietet die vollständige Fusion® Medienintegration für die Lautstärkeregelung in mehreren Zonen. Die spezifische Navigation bietet Sprachsteuerung, Warnfunktionen und Sonderziele für den Urlaub im Reisemobil.


- MOBILITÄT – Das abnehmbare Bedienteil kann als Fernbedienung im gesamten Innen- und Außenbereich des Wohnmobils verwendet werden, um das Infotainment-System vollständig zu bedienen
- RADIO/DOCK – Mit Tasten zur Steuerung der Radiofunktionen und zur Stromversorgung des abnehmbaren Bedienteils
- NAVIGATION – spezifische Garmin-Navigation für Freizeitfahrzeuge mit Sprachsteuerung, spezifische Routenführung unter Verwendung von Fahrzeugmaßen und Gewicht, Warnfunktionen und Sonderzielen
- MEDIENINTEGRATION – Vollständige Medienintegration des Premium FUSION® Soundsystem; Inklusiv Multizone-Lautstärkeregelung über das FUSION PartyBus™ Audio-Distributionsnetzwerk (für bis zu vier benennbare Zonen), Bedienung auch über die kostenlose FUSION-Link™ App für Smartphones
- AUDIOQUELLEN – MW/UKW/DAB/AUX/BT/USB/AIRPLAY
- SMARTPHONE-FUNKTIONEN – Koppeln Sie Ihr VIEO mit einem kompatiblen Smartphone für Benachrichtigungen mit der Garmin Drive™ -App, Übertragen von Adressen
- DIGITAL SWITCHING – Benutzeroberfläche für die Steuerung und Überwachung des Wohnmobils (wenn ein EmpirBus™ oder anderes kompatibles System im Fahrzeug verbaut ist)
- SICHERHEITSFUNKTIONEN – spezifische Sicherheitsfunktionen, erweiterte Funktionen zur Fahrerassistenz (erfordert eine Frontkamera und eine benutzerdefinierte Konfiguration für die Installation) und vieles mehr
- KAMERA-EINGANG – Vier Kameraeinträge (Cinch) zur Installation kompatibler Kameras für Rück-Ansicht (mit Mikrofoneingang für Rückfahrkamera), Vorder-Ansicht und durch blinker-aktivierte Seitenkameras
- UPDATES – Karten- und Software-Updates über Wi-Fi®-Konnektivität, kein Computer erforderlich, Updates über GARMIN Express ebenfalls möglich



| Modell | 6 DOCK VIEO RV 52 RADIO | 7 BEDIENTEIL 8" VIEO RV 852 | 8 BEDIENTEIL 10" VIEO RV 1052 |
|--|-------------------------|--------------------------------|--------------------------------|
| Maße (B x H x T cm) | 17,6 x 7,1 x 13,5 | 20 x 12,5 x 2 | 24,5 x 15,4 x 1,7 |
| Display Größe (diagonal Zoll) (B x H cm) | - | 8" (17,2 x 10,7) | 10,1" (21,6 x 13,5) |
| Auflösung (Pixel) | - | 1.280 x 800 | 1.280 x 800 |
| Display Typ | - | WXGA | WXGA |
| Batterie | - | Aufladbarer Lithium-Ionen Akku | Aufladbarer Lithium-Ionen Akku |
| Art.-Nr. | 9957644 | 9957639 | 9957640 |
| Preis | 825,00 | 825,00 | 935,00 |



Fiat Ducato



Mercedes Sprinter (2006-2017)



Mercedes Sprinter (ab MJ 2018)



Iveco Daily

9 MONTAGEKITS

Montagekit Garmin VIEO für Fahrzeuge mit Radiovorbereitung passend für Mercedes Sprinter, Fiat Ducato (ab MJ 2006) und Iveco Daily (ab MJ 2014).

Lieferumfang Metallwinkel, Verschraubungen, Freisprechmikrofon, Verkabelung für Stromversorgung, Lautsprecher, Lenkradfernbedienung aktuell nur für FIAT Ducato 7&8 sowie Iveco Daily 6.

| Passend für Modell: | | |
|---|----------------|---------------|
| Ducato 7, 2006-2021 (und baugleiche Jumper und Boxer ab 2006) | 9957641 | 168,00 |
| Ducato 8, 2021-2024 (und baugleiche Jumper und Boxer), nicht für Ducato 9 | 9958350 | 168,00 |
| Mercedes Sprinter W907 ab 2018 | 9957643 | 168,00 |
| Mercedes Sprinter W906 | 9961219 | 224,00 |
| Iveco Daily (ab 2014) | 9957642 | 168,00 |



Kombiflex Dachantennen-Sets



1 AKTIVE KOMBIFLEX DACHANTENNE FÜR FM/DAB+ UND GPS/GLONASS*

23 cm Antennenstab, 12 V-Stromversorgung der FM/DAB Verstärker über Innenleiter oder externen Kabelanschluss mit DIN-Steckhülse, inklusive je 6,5 m FM (DIN), DAB+ (SMB) und GNSS (FAKRA) Anschlusskabel.

9963549 392,00



2 AKTIVE KOMBIFLEX DACHANTENNE FÜR FM/DAB+*

23 cm Antennenstab, 12 V-Stromversorgung der FM/DAB Verstärker wahlweise über Innenleiter oder externen Kabelanschluss mit DIN-Steckhülse, inklusive je 6,5 m FM (DIN) und DAB+ (SMB) Anschlusskabel.

9963536 336,00



3 AKTIVE KOMBIFLEX DACHANTENNE FÜR FM/DAB+ – EINKABELLÖSUNG*

43 cm Antennenstab für FM/DAB+ über das vorverlegte Kabel (nicht im Lieferumfang), Adapter FAKRA auf M10 x 0,75 und passive Weiche im Lieferumfang, 12 V Stromversorgung über die DIN-Steckhülse der Weiche (Phantomspannung).

9963537 314,00

*Inklusive Montageplatte mit integrierter Groundplane zur Installation auf nicht-metallischen Dachflächen (GFK)

4 AKTIVE KOMBIFLEX-DACHANTENNE FÜR FM/DAB+ UND GPS/GLONASS

Antennenstab 23 cm, FM/DAB+ Verstärker integriert, inkl. FM Kabel (DIN), DAB+ Kabel (SMB) und GNSS Kabel (FAKRA) RG58 je 6,5 m.

9963564 194,00



5 AKTIVE KOMBIFLEX-DACHANTENNE FÜR FM/DAB+

Antennenstab 23 cm, FM/DAB+ Verstärker integriert, inklusive FM Kabel (DIN) und DAB+ Kabel (SMB) RG58 je 6,5 m.

9963563 136,00



8 AKTIVE DAB+ FOLIENANTENNE

Aktive DAB+ Scheibenklebeantenne, 90° SMB-Antennenstecker (f), 3 m Kabel.


9953933 33,50



9 DAB ADAPTERKABEL

DAB Antennen Adapterkabel, Fakra (m)-z auf 90° SMB (f), mit 15 cm Koaxkabel.

9945693 11,50



6 DÄMMMATTE

Mit dieser Kombi aus Alubutyl-Dämmmatte und einer Deckschicht aus Akustikschaum lässt sich ein Mitschwingen von Tür Außenblech/verkleidung reduzieren. Schallreflexionen in der Tür werden eliminiert, 780 x 460 x 5 mm/1 St.

9980820 34,50



7 LENKRAD INTERFACE FÜR FIAT DUCATO

Lenkrad-Interface für den Fiat Ducato III, Serie 8, Serie 9 und Serie 2 sowie baugleiche Stellantis-Modelle zur Ansteuerung der Lenkradfernbedienung und mit Unterstützung der Telefentasten, inklusive universal Radioanschlusskabel.

9975573 95,50



10 DAB+/FM WEICHE AKTIV MIT VERSTÄRKER

Kompatibel mit passiven Stabantennen.

9963561 67,50



11 RADIOADAPTERKABEL ISO

Mit EIN/AUS Schalter, für Radiobetrieb ohne Zündung, inklusive Schutzschaltung.

9961997 28,00



12 2-DIN RADIOBLENDE N-XFDUC8

Zur Montage des ZENEC Z-E3776 und XZENT X-F275 in den Fiat Ducato III, Serie 8/9/2 und baugleiche Stellantis-Modelle.

9960922 34,50



13 2-DIN RADIOBLENDE N-XFDUC7-2D

Blende zur Montage eines 2-DIN Geräts in den Fiat Ducato III und baugleiche Modelle ab Baujahr 2006.

9961993 29,00



14 2-DIN RADIOBLENDE N-XFDUC8-2DV2

Blende zur Montage eines 2-DIN Geräts in den Fiat Ducato III, Serie 8/9/2 und baugleiche Stellantis-Modelle.


9961998 34,50



15 1- / 2-DIN RADIOBLENDE ZLM-4301

Blende 1-DIN mit Ablagefach oder 2-DIN, für Mercedes Sprinter (W906), BJ 2006 – 2018 und VW Crafter I.

9961994 40,50



16 1-DIN RADIOBLENDE N-XFDUC7-1D

Blende mit Ablagefach zur Montage eines 1-DIN Geräts in den Fiat Ducato III und baugleiche Modelle ab Baujahr 2006.

9961992 29,95



17 1-DIN RADIOBLENDE N-XFDUC8-1DV2

Blende mit Ablagefach zur Montage eines 1-DIN Geräts in den Fiat Ducato III, Serie 8/9/2 und baugleiche Stellantis-Modelle.

9975803 37,50

Die technisch zulässige Gesamtmasse des Fahrzeugs sowie die technisch zulässige Gesamtmasse auf der Achse dürfen nicht überschritten werden. Nachträglich am Fahrzeug angebrachtes Zubehör verringert die Zuladungsmöglichkeit und beeinflusst die Achslasten. Nachträgliche Änderungen am Fahrzeug (z. B. Ablastung), die die Massewerte des Fahrzeugs beeinflussen, liegen im Verantwortungsbereich des Fahrzeughalters. Weitere Hinweise & Erläuterungen zur Gewichtsthematik finden Sie in den Verkaufsunterlagen und auf den Websites der Hersteller.

18 2-DIN INFOTAINER Z-N538

Der Z-N538 mit passt in Reisemobile mit 2-DIN Schacht. Die Bedienung über den kapazitiven 17,1 cm / 6,75" Touchscreen und die großen Tasten (Hard Keys) ist direkt, intuitiv und damit auch sicher. Der Z-N538 ist ein bestens ausgestatteter Infotainer mit DAB+ und UKW Twin Tuner, Bluetooth für Freisprechen und Musikstreaming, zwei USB-Ports und einem microSD Kartenleser. Der Z-N538 unterstützt Wireless Android Auto™ sowie Wireless Apple CarPlay und verbindet sich per WiFi kabellos mit Ihrem Smartphone: Telefonieren, Navigieren oder einfach Musik und Podcasts hören – alle unterstützten Funktionen steuern Sie bequem per Apple Siri, den Google Sprachassistenten oder über den Touchscreen.

9975761 582,00



AUSSTATTUNG Z-N538


- o Kapazitives 6,75"/17,1 cm Echtglas Touchscreen Display
- o DAB+ Twin Tuner mit dynamischer Stationsliste, FM-DAB und DAB-DAB Seamless Blending, MOT Slideshow und DLS-Text, UKW RDS Twin Tuner mit dynamischer Stationsliste
- o Wireless Google Android Auto™, Wireless Apple CarPlay
- o Zwei USB 2.0 Ports mit Verlängerungskabel
- o micro SD-Kartenleser zur A/V Dateiwiedergabe
- o Bluetoothmodul mit Freisprechfunktion und A2DP
- o 4 x 50 Watt Verstärker
- o Steuerung von bis zu zwei Kameras mit automatischer Umschaltfunktion (CAM1) und einstellbaren Hilfslinien
- o IR-IN für CAN/Lenkradfernbedienungs-Interfaces
- o HDMI Eingang, 4.2 Cinch Vorverstärker Ausgang (3 V), 1 x Cinch A/V-Eingang
- o Multicolor RGB LED-Tastenbeleuchtung



Wireless Apple CarPlay



Wireless Android Auto™



Bequeme Nutzung Ihrer Apps



DAB+ Twin Tuner

19 INFOTAINER Z-E3771

FÜR FIAT DUCATO III, CITRÖEN JUMPER II, PEUGEOT BOXER II

Der Z-E3771 ist gezielt entwickelt für den Fiat Ducato III ab Serie 8 und baugleiche Modelle*¹. Der Infotainer passt perfekt in das Cockpit und lässt sich bequem über die Sensortasten und seinen kapazitiven 9"/22,9 cm Touchscreen mit Glasoberfläche bedienen. Der Z-E3771 ist ein top ausgestattetes Multimediasystem mit einem DAB+ und einem UKW RDS Tuner, zwei USB-Anschlüssen, umfangreicher Bluetoothseinheit, HDMI und zwei Kamera-Eingängen. Dank Wireless Apple CarPlay und Android Auto™ Unterstützung können Sie kompatible Apps und Onlinedienste unkompliziert im Reisemobil nutzen und bequem per Apple Siri, mit dem Google Sprachassistenten oder über den großen Touchscreen steuern.

9975875 714,00



Kompatibel mit Fiat Ducato III Serie, 8/9*¹ (2021 – 2024), Serie 2*¹ (ab 2024) - Citroën Jumper II, Serie 2*¹ (ab 2024) - Peugeot Boxer II, Serie 2*¹ (ab 2024) - Opel Movano C, Serie 2*¹ (ab 2024) - Toyota Proace Max*¹ (ab 2024) - Ein Einbaueinheit für den Fiat Ducato Serie 7 und baugleiche Modelle ist in Kürze erhältlich.

20 MONTAGEKIT N-XFDUC-1D8

*¹ Zum Einbau in den Ducato III Serie 8/9 ab 2021 und baugleiche Modelle der Serie 2 ab 2024.

9975802 56,50




AUSSTATTUNG Z-E3771

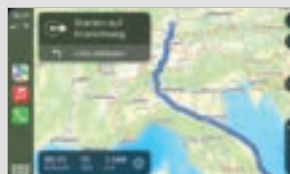
- o Kapazitiver 9"/22,9 cm LCD-TFT Touchscreen mit Glasoberfläche und einstellbarer Displayposition (Höhe und Neigung)
- o Wireless Google Android Auto™, Wireless Apple CarPlay
- o DAB+ Tuner mit DAB-DAB Seamless-Following, MOT Slideshow, DLS Text und Comfort Scan
- o UKW RDS Radio mit DSP Rauschunterdrückung
- o 2 x USB-Port, 4 x 50 Watt Verstärker
- o Bluetooth Freisprecheinheit & A2DP Musikstreaming
- o 2 Kamera-Eingänge (CVBS & AHD 720p) mit automatischer Umschaltfunktion, anpassbaren Hilfslinien, CAM Taste
- o Kompatibel mit ZENEC „Multiview“ Kameramodellen
- o 4.2 Cinch Vorverstärker Ausgang, A/V In, HDMI Eingang
- o Direktanbindung an die rückseitigen Lenkradfernbedienungstasten, inklusive der Telefonbefehle
- o 1 x IR-In Eingang für externes CAN/LFB Interface



Wireless Apple CarPlay



Wireless Android Auto™



CarPlay & Android Auto Navi



DAB+ Tuner



Passend für Fiat Ducato III (2006 – 2021), Serie 8 / 9* (2021 – 2024), Serie 2** (ab 2024) - Citroën Jumper II (2006 – 2024), Serie 2** (ab 2024) - Peugeot Boxer II (2006 – 2024), Serie 2** (ab 2024) - Opel Movano C (2021 – 2024), Serie 2** (ab 2024) - Toyota Proace Max** (ab 2024)

1 NAVICEIVER Z-E3776

PASSEND FÜR FIAT DUCATO III, CITRÖEN JUMPER II, PEUGEOT BOXER II

Der Z-E3776 passt perfekt ins Fahrzeugcockpit und lässt sich bequem über den kapazitiven 9"/22,9 cm Touchscreen, die Sensortasten und den Lautstärkedrehregler bedienen. Der Z-E3776 ist ein top ausgestattetes Multimediasystem mit DAB+ Doppeltuner, UKW RDS Tuner, Made for iPod/iPhone, zwei USB Anschlüssen, HDMI und drei Kamera-Eingängen. Der Naviceiver unterstützt Wireless Android Auto™ sowie Wireless Apple CarPlay und verbindet sich kabellos mit Ihrem Handy.

9963166 1.099,00

Es ist ein optionales Navipaket* verfügbar, das den Infotainer zielgerichtet zum Reisemobil-Naviceiver erweitert.

*Die Navigationssoftware ist nicht Bestandteil des Lieferumfangs des Z-E3776



2 MONTAGERAHMEN N-XFDUC8

*1 Passend für den Einbau in den Fiat Ducato III Serie 8/9 ab 2021 und baugleiche Modelle der Serie 2 ab 2024.

9960922 34,50



AUSSTATTUNG Z-E3776, Z-N975 UND Z-N976

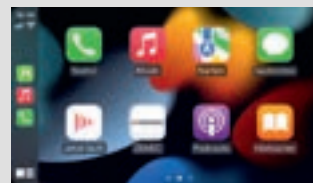
- o Kapazitiver 9"/22,9 cm LCD-TFT Touchscreen mit Glasoberfläche
- o User-Interface zur simultanen Darstellung und Bedienung von internen und externen Datenquellen
- o Wireless Google Android Auto™, Wireless Apple CarPlay
- o DAB+ Doppeltuner mit dynamischer Stationsliste, MOT Slideshow, DAB-DAB/DAB-FM Service Following, DLS-Text
- o UKW RDS Radio mit DSP Rauschunterdrückung
- o 2 x USB-Port, Made for iPod/iPhone, 4 x 50 Watt Verstärker
- o Bluetooth Freisprecheinheit & A2DP Musikstreaming
- o 3 Kamera-Eingänge mit automatischer Umschaltfunktion, Mikrofon-Eingang und einstellbaren Hilfslinien, CAM Taste
- o Kompatibel mit ZENEC „Multiview“ Kameramodellen
- o Bluetooth-Sendeinheit für externe Bluetooth Lautsprecher
- o Fernbedienbar per Smartphone-App und Maxi-Remote
- o 4.2 Cinch Vorverstärkerausgänge, A/V In & Out, HDMI Eingang
- o 1 x IR-In Eingang für externes CAN/LFB Interface
- o Bei Z-E3776: Anbindung der Multifunktionslenkradtasten, inklusive der vorderen Voice- & Telefontasten bei Fiat Ducato III, Serie 8/9 und Serie 2 sowie baugleichen Stellantis Modellen



Perfekte Fahrzeugintegration



Empfangsstarker DAB+ Doppeltuner



Wireless Apple CarPlay



Wireless Android Auto™

3 REISEMOBIL-NAVIGATIONS SOFTWARE Z-EMAP76MH-TT3 FÜR Z-E3776, Z-N975 UND Z-N976

Mit dem optional erhältlichen Navigationspaket Z-EMAP76MH-TT3 können die ZENEC Geräte Z-E3776, Z-N975 und Z-N976 zu top ausgestatteten Reisemobil-Naviceivern erweitert werden.

- o 3-D Reisemobil Navigations-Software auf 32 GB microSDHC Karte
- o TomTom Karten für 44 westliche und östliche EU-Länder
- o Vorkonfigurierte Reisemobil Fahrzeugprofile mit Eingabe von Höhe, Breite, Länge, Gewicht, Anhänger, etc.
- o Camping P.O.I. Paket mit ca. 20.000 Sonderzielen und Detailinfos (mehrsprachig in DE/EN/NL/IT/FR)
- o Europa Premium P.O.I. Paket mit über 6,5 Millionen Sonderzielen
- o Integrierte FREEONTOUR / Send-To-Car Funktion für die Reiseroutenplanung
- o Realistische 3-D Darstellung von Gelände, Sehenswürdigkeiten, Innenstädten und Autobahn-Abbiegungen
- o Koppelnavigation zur präzisen Routenführung ohne GPS Signal (Tunnel, Unterführungen etc.)



3D Reisemobil Navigation

Vorkonfigurierte Fahrzeugprofile

- o Navi Splitscreen für Audioquellen mit Anzeige von Straßennamen und der Distanz bis zur nächsten Abbiegung
- o Fahrtspurassistent, Tunnel-Modus, 3-D Auto-Zoom für Kreuzungen und Verkehrskreisel und intelligente Berechnung von Alternativrouten etc.
- o TTS Sprachführung
- o TPEG free Verkehrsinfos über DAB+ (Abdeckung länderspezifisch)
- o TMC Verkehrsinfos
- o 3 Jahre kostenfreies Kartenupdate-Abo

NAVIGATIONS SOFTWARE Z-EMAP76MH-TT3

9963168 246,00



FREEONTOUR - SEND-TO-CAR

Mit der Send-To-Car Funktion können Sie Camping- und Stellplätze, P.O.I. oder Ihre bei freeontour geplante Route einfach und bequem per Bluetooth an das Navigationsgerät (Z-E3776, Z-N976 und Z-N975) übertragen. Nähere Informationen erhalten Sie unter freeontour.com/navigation

**4 2-DIN NAVICEIVER Z-N976**

DAB+, UKW, USB, Bluetooth, A2DP – der ZENE Z-N976 bietet Premium-Infotainment in jedem Fahrzeug mit 2-DIN Schacht. Für detail- und kontrastreiche Bilder, Videos und Naviansichten sorgt das extragroße kapazitive 9"/22,9 cm Display. Dank Wireless Apple CarPlay und Android Auto™ Unterstützung können Sie kompatible Apps und Onlinedienste unkompliziert im Reisemobil nutzen und bequem per Apple Siri, mit dem Google Sprachassistenten oder über den großen Touchscreen steuern (detaillierte Ausstattungsliste siehe gegenüberliegende Seite).

9963167 989,00

Es ist ein optionales Navipaket* verfügbar, das den Infotainer zielgerichtet zum Reisemobil-Naviceiver erweitert (siehe gegenüberliegende Seite).

*Die Navisoftware ist nicht Bestandteil des Lieferumfangs des Z-N976



5 MONTAGERAHMEN Z-EACC-IVD
Passend für den Einbau des Z-N976 in den IVECO Daily VI/VII ab Bj. 2014.

9955274 77,50

6 MONTAGERAHMEN Z-EACC-MBF
Passend für den Einbau des Z-N976 in den Mercedes-Benz Sprinter III mit Radiovorbereitung ab Bj. 2018.

9955275 77,50**7 1-DIN NAVICEIVER Z-N975**

Der ZENE Z-N975 ist ein top ausgestatteter DAB+ Infotainer mit 9"/22,9 cm Touchscreen für Fahrzeuge mit 1-DIN Geräteschacht. Damit sich der Z-N975 perfekt in das Cockpit-Ambiente diverser Fahrzeuge integriert, lässt sich die Beleuchtungsfarbe der Tastenfelder variabel einstellen.

Der integrierte DAB+ Doppeltuner mit dynamischer Stationsliste überzeugt mit klarem Digitalradioempfang und komfortabler Bedienung über die großen Sensortasten.

Der Z-N975 unterstützt Apple CarPlay und Google Android Auto™, verfügt über ein umfangreiches Bluetoothsystem, zwei USB-Ports zur A/V Wiedergabe sowie drei Kamera-Anschlüsse mit einstellbaren Hilfslinien und einem Mikrofoneingang (detaillierte Ausstattungsliste siehe gegenüberliegende Seite).

9963318 989,00

Es ist ein optionales Navipaket* verfügbar, das den Z-N975 zum Reisemobil-Naviceiver erweitert (siehe gegenüberliegende Seite).

*Die Navisoftware ist nicht Bestandteil des Lieferumfangs des Z-N975



Einbaublenden, CAN/Stalk-Interfaces usw. für verschiedene Fahrzeuge (zum Beispiel Ford Transit) sind bei MOVERA erhältlich.

**EINSTELLBARES DISPLAY**

Der Z-N975 verfügt über eine Einstellmechanik, die eine Anpassung des Display-Neigungswinkels (+5° bis -20°) und der vertikalen Display-Höhe (+40 mm bis -20 mm) erlaubt.

**MULTIVIEWKAMERAS**

ZENE Rückfahrkameras sind kompatibel mit dem Z-E3776, Z-N975 und Z-N976. Besonderheit der Kameras ist die Multiview Anzeige, die eine direkte Auswahl und Steuerung verschiedener Bildansichten über den Touchscreen der ZENE-Geräte ermöglicht.

- o Multiview-Funktion mit sechs Kamerabild-Modi, auswählbar über den Geräte-Touchscreen: normal, von oben, Panorama, L/R-Blindspot, 2-geteilter Bildschirm, 3-geteilter Bildschirm
- o Hochwertiger CMOS Bildsensor mit geringem Stromverbrauch, Bildauflösung von 700 TV Linien mit hoher Lichtempfindlichkeit
- o 15 m langes, auftrennbares Systemkabel

8 ZE-RCE3703MV

Passend für Fiat Ducato, Citroën Jumper und Peugeot Boxer Campervans.



- o Kamerakonsole zur Integration der original Bremsleuchte
- o Mechanisch einstellbarer Kamerawinkel
- o Adapter für Vorverkabelung: Dometic CAM35 Z-EACC-DODIF (9946735) und CAMOS Z-EACC-CADIF (9946734)

9963181 268,00

9 ZE-RVC80MV
Universalkamera

9963182 268,00**10 ZE-RVSC150MV**

Für teil- und vollintegrierte Reisemobile.

9963180 223,00

- o ZE-RVC80MV und ZE-RVSC150MV mit robustem Aluminium-Druckgussgehäuse mit mechanischer Einstellmöglichkeit des vertikalen Bildausschnitts
- o ZE-RVSC150MV mit Nachtsicht IR-LEDs und dynamischer Helligkeitssteuerung via LDR Element
- o Adapter für Vorverkabelung: Dometic Z-EACC-DWDIF (9946736), Camos Z-EACC-CADIF (9946734)

XZENT

1 NAVICEIVER X-F275

PASSEND FÜR FIAT DUCATO III, CITRÖEN JUMPER II, PEUGEOT BOXER II

Infotainer X-F275 ist passend für FIAT Ducato III, Citroën Jumper II und Peugeot Boxer II – optisch und technisch. Der X-F275 hat einen großen kapazitiven 8"/20,3 cm Echtglas-Touchscreen. Neben einem analogen UKW-Tuner bietet er DAB+ mit allem Komfort wie dynamische Senderliste oder DAB-DAB Service-Following. Zwei USB 2.0 Ports übernehmen die Audio- und Videowiedergabe. iPhone-Nutzern bietet der X-F275 Apple CarPlay inklusive Siri-Sprachsteuerung, Besitzer von Android-Handys können sich über die vorinstallierte Android-Link-App freuen: Sie ermöglicht die Spiegelung der Bildschirmhalte von Android-Smartphones auf das Infotainerdisplay und dann eine direkte Steuerung über den Touchscreen des X-F275. An den X-F275 lassen sich zwei Rückfahrkameras anschließen, Hilfslinien können eingeblendet und eingestellt werden. Mit den optional erhältlichen Navigationspaketen* X-MAP27-MH1 oder X-MAP27-MH3 wird der Infotainer X-F275 zum umfassend ausgestatteten Naviceiver für Reisemobile.

9970593 747,00

*Die Navigationssoftware ist nicht Bestandteil des Lieferumfangs des X-F275.

Passend für Fiat Ducato III (2006 - 2021), Serie 8 / 9** (2021 - 2024), Serie 2** (ab 2024); Citroën Jumper II (2006 - 2024), Serie 2** (ab 2024); Peugeot Boxer II (2006 - 2024), Serie 2** (ab 2024); Opel Movano C (2021 - 2024), Serie 2** (ab 2024); Toyota Proace Max** (ab 2024)



2 MONTAGERAHMEN N-XFDUC8

*1 Passend für Einbau in den Fiat Ducato III Serie 8/9 ab 2021 und baugleiche Modelle der Serie 2 ab 2024.

9960922 34,50



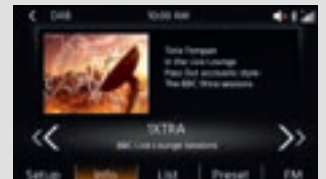
AUSSTATTUNG X-F275 UND X-F285

- o Kapazitiver 8"/20,3 cm (X-F275) oder 9"/22,9 cm (X-F285) Echtglas-Touchscreen
- o Apple CarPlay (per USB-Kabel)
- o AndroidLink Unterstützung für Android OS Smartphones mit Dual-Protokoll (per Autolink App)
- o UKW RDS Tuner mit DSP
- o DAB+ Twin-Tuner mit dynamischer Stationsliste, DAB-DAB Service-Following, MOT Slideshow, DLS-Text
- o Bluetooth-Einheit mit Freisprechfunktion und A2DP Musikstreaming, internes und externes Mikrofon
- o Zwei USB-Ports, 2 Verlängerungskabel im Lieferumfang
- o HDMI, 4 x 40 Watt Verstärker, Made for iPod / iPhone
- o Steuerung von bis zu zwei Kameras mit automatischer Umschaltfunktion, einblendbare Hilfslinien, CAM Direktwahltaste
- o IR-Fernbedienung, Direktanbindung an die Lenkradfernbedienung (programmierbar), IR-IN für CAN/LFB Interface
- o 1 x Cinch A/V-Eingang, 1 x Cinch Video-Ausgang

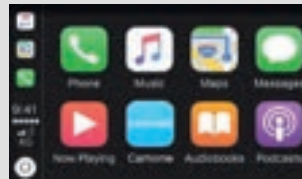
Weitere Details zur Ausstattung und Fahrzeugkompatibilität finden Sie auf www.xzent.com




Kapazitiver Touchscreen



DAB+ Doppeltuner



Apple CarPlay



AndroidLink

Erweitern Sie den X-F275 und X-F285 zum Reisemobil-Naviceiver

3 - 4 NAVISOFTWARE X-MAP27-MH1 / MH3

- o Karten für 47 Länder: West- und Osteuropa, Großbritannien, Türkei, Ukraine, Weißrussland und Russland (auf 16 GB microSDHC Karte)
- o Vorkonfigurierte Reisemobil Fahrzeugprofile mit Eingabe von Höhe, Breite, Länge, Gewicht, Anhänger etc.
- o Camping P.O.I. Paket mit ca. 20.000 Sonderzielen und Detailinfos (mehrsprachig in DE/EN/NL/IT/FR)
- o Europa Premium P.O.I. Paket mit über 6,5 Millionen Sonderzielen
- o Spurassistent, Tunnel-Modus, Auto-Zoom für Kreuzungen und Verkehrskreisel, intelligente Berechnung von Alternativrouten etc.
- o TPEG Service mit Verkehrsinfos über DAB+ (Abdeckung länderspezifisch, kostenlose Version)

3 NAVISOFTWARE X-MAP27-MH1

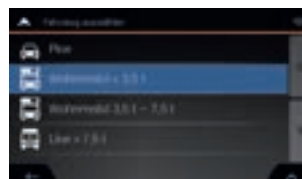
Kostenlose Kartenaktualisierung für 1 Jahr.

9955997 223,00

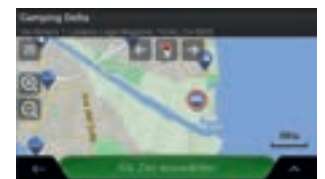
4 NAVISOFTWARE X-MAP27-MH3

Kostenlose Kartenaktualisierung für 3 Jahre.

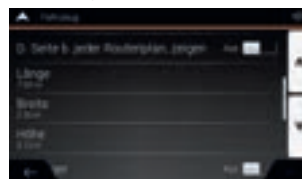
9952977 279,00



Fahrzeugprofil Auswahl



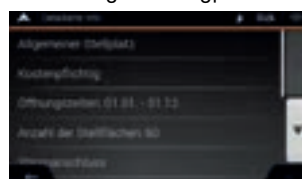
Hochauflösende Karten



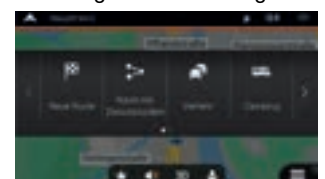
Einstellung Fahrzeugparameter



Eindeutige Routenführung



Camping P.O.I. Paket



Routenplanung Reisemobil

Die technisch zulässige Gesamtmasse des Fahrzeugs sowie die technisch zulässige Gesamtmasse auf der Achse dürfen nicht überschritten werden. Nachträglich am Fahrzeug angebrachtes Zubehör verringert die Zuladungsmöglichkeit und beeinflusst die Achslasten. Nachträgliche Änderungen am Fahrzeug (z. B. Abtastung), die die Massewerte des Fahrzeugs beeinflussen, liegen im Verantwortungsbereich des Fahrzeughalters. Weitere Hinweise & Erläuterungen zur Gewichtsthematik finden Sie in den Verkaufsunterlagen und auf den Websites der Hersteller.

**5 NAVICEIVER X-F285 PASSEND FÜR FORD TRANSIT**

Der X-F285 ist passend für den Ford Transit (ab Baujahr 2019), integriert sich perfekt ins Armaturenbrett und bietet aktuellste Navigations- und Unterhaltungsfunktionen. Das große kapazitive 9"/22,9 cm Echtglas-Touchscreendisplay ermöglicht eine einfache, intuitive und sichere Bedienung des Geräts.

Via USB-Port können Sie Ihr iPhone direkt an den X-F285 andocken – der XZENT unterstützt dann Apple CarPlay. Die vorinstallierte AndroidLink App ermöglicht die Spiegelung der Bildschirminhalte von Android-Handys auf das Infotainerdisplay und eine direkte Steuerung der Apps über den Touchscreen.

Der X-F285 ist mit einem DAB+ Twin-Tuner ausgestattet, der entspannten mobilen Digitalradio-Empfang in höchster Qualität ermöglicht. Neben einem UKW-RDS Tuner verfügt der X-F285 über zwei USB 2.0 Ports, die sich zur Wiedergabe von Audio- und Videodateien nutzen lassen.

An den X-F285 lassen sich zwei Rückfahrkameras anschließen, Hilfslinien können eingestellt und eingestellt werden. Mit den optional erhältlichen Navipaketen* X-MAP27-MH1 oder X-MAP27-MH3 (siehe gegenüberliegende Seite) wird der Infotainer X-F285 zum voll ausgestatteten Reisemobil-Naviceiver.

9984191 802,00

Kompatibel mit FORD Transit Kombi, Fahrgestell, Kasten- und Pritschenwagen ab Modelljahr 2019 mit 1-DIN DAB/FM Werksradio oder Radiovorbereitung.

* Die Navigationssoftware ist nicht Bestandteil des Lieferumfangs des X-F285.



Der X-F285 ist passend für Ford Transit (ab Baujahr 2019) – ohne zusätzliche Blenden und Adapter.

XZENT Kabelsatz N-XF280-ISOACC mit Radioschalter für Radiobetrieb ohne Zündung optional erhältlich (9944867).

**6 1-DIN INFOTAINER X-127**

Der XZENT integriert sich flexibel ins Armaturenbrett diverser PKWs und Reisemobile mit 1-DIN Einbauschacht.

Der kapazitive, reaktionsschnelle 9"/22,9 cm Touchscreen mit Echtglasoberfläche zeigt klare, kontrastreiche Bilder und ermöglicht eine einfache, intuitive Steuerung des Geräts. Für eine optimale Bedienung und Ablesbarkeit können Sie den vertikalen und horizontalen Neigungswinkel des Bildschirms sowie die vertikale Displayhöhe individuell einstellen.

Via USB docken Sie Ihr Handy direkt an den Infotainer an – der X-127 unterstützt dann Apple CarPlay und Google Android Auto™. Der einfach zu bedienende DAB+ Tuner und der klare Digitalradioempfang sind zusätzliche Pluspunkte.

Mit zwei USB-Anschlüssen sorgt der X-127 für bestes Entertainment auf Ihren Reisen. Sie können einen USB-Port zum Abspielen von Audio- oder Videodateien nutzen, während Sie am anderen Anschluss ein mobiles Gerät aufladen. Dazu kommt die Möglichkeit, via Bluetooth nicht nur zu telefonieren, sondern auch kabellos Musik von Ihrem Smartphone zu streamen.

9961856 559,00

*Aufgrund des verringerten Displayabstands im Radioschacht werden die Neigungswinkel des Displays reduziert.

**7 MONTAGERAHMEN N-XFDUC-1D8**


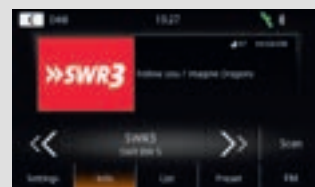
Kit zur Montage von XZENT X-127 in den FIAT Ducato III, Serie 8, Serie 9 und Serie 2 sowie baugleiche Stellantis-Modelle mit Radiovorbereitung.

9975802 56,50**AUSSTATTUNG X-127**


- o Kapazitiver 22,9 cm / 9" Bildschirm mit Echtglasoberfläche
- o Flexible Displayeinstellmechanik von vertikalem und horizontalem Neigungswinkel und vertikaler Displayhöhe
- o Apple CarPlay, Google Android Auto™ (per USB-Kabel)
- o DAB+ Tuner mit DAB-DAB Service-Following, MOT Slideshow, Comfort Scan und DLS-Text
- o UKW RDS Radio mit DSP Rauschunterdrückung
- o Bluetooth 4.2 Modul mit Freisprechfunktion und A2DP Musikstreaming, internes und externes Bluetooth Mikrofon
- o Zwei USB-Ports, Made for iPod / iPhone,
- o 8-Band Grafikequalizer, 4 x 40 Watt Verstärker, HDMI
- o Steuerung von bis zu zwei Kamerasystemen mit automatischer Umschaltfunktion und Hilfslinien, CAM Taste
- o Beleuchtete RGB Multicolor Bedientasten
- o 4.2 Cinch Vorverstärkerausgänge (3 V)
- o 1 x Cinch Video-Out, 1 x Cinch A/V-In
- o 1 x SMA Eingang für GPS Antenne für Apple CarPlay und Google Android Auto™, Antenne im Lieferumfang
- o 1 x IR-In zum Anschluss eines CAN / LFB Interfaces
- o Eingang für analoge Lenkradtasten (programmierbar)



Flexibel einstellbares 9" Display DAB+ Tuner



Apple CarPlay & Android Auto™



Zwei Kamera-Eingänge

Weitere Details zur Ausstattung finden Sie auf www.xzent.com

1 2-DIN INFOTAINER X-527

Der X-527 ist ein top ausgestatteter 2-DIN Infotainer mit 6,75"/17,1 cm Echtglas-Touchscreen, DAB+ Tuner, UKW World Tuner, Bluetooth-Heinheit für Freisprechen und Musikstreaming, zwei USB-Ports zur Wiedergabe von Audio- und Videodateien, einem Kamera-In sowie einem HDMI Eingang. Via USB docken Sie Ihr Smartphone direkt an das Mediacenter an – der X-527 unterstützt dann Apple CarPlay und Google Android Auto™. Telefonieren, Navigieren, Nachrichten senden und empfangen oder einfach nur Musik und Podcasts hören – alle Funktionen steuern Sie bequem per Siri, den Google Sprachassistenten oder über das Display des Media Centers.

9963322

447,00



2 2-DIN INFOTAINER X-107

Der X-107 mit seinem kapazitiven 6,75"/17,1 cm Echtglas-Touchscreen passt in jedes Reisemobil mit 2-DIN Schacht und bietet aktuellste Unterhaltungsfunktionen.

Dass der X-107 ein echtes Komfortgerät ist, zeigt bereits die übersichtliche Gerätefront mit vier Sensortasten und einem praktischem Lautstärkedrehregler. Der X-107 ist mit einem DAB+ Tuner und einem UKW World Tuner ausgestattet, via Bluetooth kann man nicht nur telefonieren, sondern auch kabellos Musik vom Smartphone streamen. Der X-107 verfügt über einen USB-Port, der sich zur Wiedergabe von Audio- und Videodateien sowie zum Anschluss von Apple iOS und Android Smartphones nutzen lässt. Dank der integrierten WebLink 2.0 Funktion können Sie diverse Apps Ihres Android oder iOS Handys einfach nutzen.

9963319

268,00




AUSSTATTUNG X-107 UND X-527

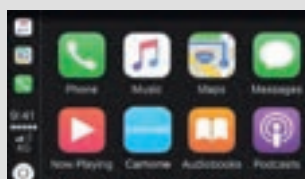
- o Kapazitiver 6,75" / 17,1 cm Echtglas-Touchscreen
- o X-527: Apple CarPlay, Google Android Auto™
- o X-107: WebLink® 2.0, mit Unterstützung für Smartphone Audio- und Videoplayer, YouTube, Waze, Genius Maps von Mirai
- o DAB+ Tuner mit DAB-DAB / DAB-FM Service Following und DLS-Text, X-527 zusätzlich mit MOT Slideshow und Comfort Scan
- o UKW RDS Radio mit UKW World Tuner (alle Regionen)
- o Zwei USB 2.0 Ports (X-527), ein USB 2.0 Port (X-107)
- o Bluetooth-Heinheit mit Freisprechfunktion und A2DP Musikstreaming, internes und externes Freisprechmikrofon
- o 4 x 45 Watt Verstärker
- o Lautstärkedrehregler, Beleuchtung Sensor-Bedientasten: RGB Multicolor (X-527), weiß (X-107)
- o Steuerung einer Rückfahrkamera mit automatischer Rückwärtsgang Funktion, einblendbare Hilfslinien bei X-527
- o X-527: 1 x AUX Cinch A/V-Eingang und 1 x HDMI Eingang
- o X-107: 1 x Cinch A/V-Eingang
- o IR-IN für CAN/LFB Interface




Empfangsstarker DAB+ Tuner



X-527 mit Android Auto™



X-527 mit Apple CarPlay



X-107: Unterstützt WebLink® 2.0

Weitere Details zur Ausstattung finden Sie auf www.xzent.com

Wireless Charging – kabelloses Laden im Reisemobil

3 INBAY LADESCHALE

Mit INBAY rüsten Sie induktives Laden mit einer Qi-zertifizierte Ladestation unkompliziert nach. Passend für Fiat Ducato, Citroën Jumper, Peugeot Boxer oder Opel Movano. Dazu wird einfach das originale Ablagefach, der Dokumenten- oder der Tablethalter auf dem Armaturenbrett gegen das INBAY Ablagefach getauscht: Nach dem Einbau nur das Smartphone zum Laden auf die Ladestation legen – und schon wird es kabellos geladen! INBAY fügt sich optisch nahtlos in die Originaloptik ein und wird per Plug & Play eingebaut. In der Ladeschale ist zusätzlich ein USB/AUX-Anschluss verbaut, der mit dem Radio als Verlängerung verbunden werden kann (abhängig von der Ausstattung des Radios).

- o Passend für Fiat Ducato und baugleiche Modelle ab Baujahr 2006 / 2021 / 2024
- o 10 Watt für schnelles kabelloses induktives Laden
- o Ladestrom: DC5 – 9 V / 1 – 1,2 A (5 / 7,5 / 10 W)
- o Qi-zertifiziert durch das Wireless Power Consortium
- o Erstausrüsterqualität made in Germany

9963325

223,00



Maximal mögliche Smartphonegröße:
179 mm x 85 mm x 8,5 mm (H x B x T)



Universalmonitor für Kameras

4 ZE-MRV70

Dieser Universalmonitor ist geeignet für Fahrzeuge mit 12 V oder 24 V Bordnetz, d.h. sowohl für Reisemobile, aber auch für LKWs und Nutzfahrzeuge. An den Monitor lassen sich drei Kameras anschließen (Cinch, CVBS), zum Beispiel Rückfahr-, Seiten- oder Frontkameras (PAL/NTSC). Für jeden Kameraeingang kann eine Abschaltverzögerung von 1 – 10 Sekunden eingestellt werden.

- o 7"/17,8 cm TFT-LCD Bildschirm (1024 x 600 Pixel)
- o Hohe Leuchtkraft mit 400 cd/m² und optimales Kontrastverhältnis von 500:1
- o Anschluss und Steuerung von bis zu drei unabhängigen Kamerasystemen, mit Spannungsversorgung (max. 600 mA @ 12 V)
- o Multinorm-Videosystem mit Unterstützung von PAL und NTSC
- o Automatische Rückfahrkamerafunktion, gesteuert via Rückfahrtsignal
- o Cam-Trigger Signaleingänge (einzeln unabhängig auf CAM1/ CAM2/ CAM3 zuweisbar)
- o Bildspiegelungsfunktion für alle drei Eingangssignale separat einstellbar



Monitor flexibel dreh- und neigbar



Aufsteckbarer Blendschutz, Standfuß mit Klebepad



- o Distanz-Hilfslinien für jedes Kamerabild separat einblendbar
- o Automatische Display Tag/Nacht Helligkeitsregelung über LDR Lichtsensor
- o Monitorfuß, Sonnenblende, 2 m Hauptkabelbaum mit steckbarem Systemanschluss und IR-Fernbedienung im Lieferumfang enthalten

Betriebsspannung 12/24 V. Maße 18 x 12 x 1,7 cm (B x H x T).

9961980

223,00

Rückfahrkameras mit Cinchanschluss



5 ZE-RCE3704-2S

Dual Sensor Kamera für ZENEC Naviceiver: Kamerakonsolle zur Integration der Bremsleuchte (nicht im Lieferumfang) – passend für Fiat Ducato III, Citroën Jumper II, Peugeot Boxer II ab 2006. CMOS Sensoren, Blickwinkel (hor.) Cam1: 50°, Cam2: 100°, Winkel Cam2 mechanisch einstellbar, integriertes Mikro, Nachtsicht IR-LEDs, kompatibel mit Dometic Cam35 Systemkabel. 11 m Anschlusskabel.

9961858 391,00

Adapter für CAMOS Vorverkabelung optional erhältlich (Art. 9961981).



6 ZE-RCE301-MK2-S

Kompakte hochauflösende Rückfahrkamera passend für Fiat Ducato III und baugleiche Typen, Systemdesign mit Integration der Originalbremsleuchte (nicht im Lieferumfang). Hochqualitativer SONY CMOS Bildsensor mit tiefem Stromverbrauch. Detaillierte Bildauflösung mit hohem Kontrast auch in der Dämmerung. 11 m Anschlusskabel.

9962045 223,00

Adapter für Vorverkabelung: Dometic CAM35 (Art. 9946735) und CAMOS (Art. 9946734) optional erhältlich.



7 X-RVC290-MK2

Bremslicht-Rückfahrkamera-konsole (Bremslicht nicht im Lieferumfang) passend für Fiat Ducato III, Citroën Jumper II, Peugeot Boxer II und baugleiche Modelle, detailreiche Darstellung auch bei Dämmerung, CMOS Sensor, Betrachtungswinkel 125° (horizontal), 11 m Anschlusskabel, passt an ZENEC Kameravorverkabelung mit Klinkenbuchse in vielen Campervans.

9963326 145,00



8 ZE-RCE3804

Rückfahrkamera passend für Ford Transit, 7. Transit Generation, ab Baujahr 2014 und Facelift ab Baujahr 2019, Kamera ersetzt die 3. Bremsleuchte, CCD Sensor, Blickwinkel (dia.): 140°, Kamerawinkel mechanisch einstellbar, integriertes Mikro, Nachtsicht IR-LEDs, 3-teiliges 10 m langes Systemkabel mit verschraubten Steckern, passt z.B. an vorverlegte Kamerakabel in Campervans von Dethleffs.

9961857 223,00



9 ZE-RVSC200-MK2

Doppellinsen Rückfahrkamera mit Cam1 Sensor mit 50° und Cam2 Sensor mit 95° horizontalem Betrachtungswinkel. IR-LED, integriertes Mikrofon, 3-teiliges Systemkabel mit 17 m Länge. Adaptierung auf ab Werk verlegte Dometic Vorverkabelung im Set enthalten.

9962044 447,00

Adapter für CAMOS Vorverkabelung optional erhältlich (Art. 9961982).



10 ZE-RVSC90

Rückfahrkamera mit Gehäuse aus Aluminium-Druckguss, CCD Sensor, Blickwinkel (hor.): 150°, LDR gesteuerter Tag/Nachtsmodus mit Nachtsicht IR-LEDs, integriertes Mikrofon, 3-teiliges 18 m langes Systemkabel, Montagebügel 38 + 60 mm im Set enthalten.

9952853 257,00

Adapter für CAMOS Vorverkabelung optional erhältlich (Art. 9961983).



11 ZE-RVSC62-MK2

Kompakte, hochauflösende Rückfahrkamera mit automatischen Tag und Nacht Modus mit IR-Nachtsicht LEDs und eingebautem Mikrofon. Normale oder gespiegelte Bildausgabe möglich. Gehäuse aus Aluminium Druckguss. Blickwinkel (dia.): 170°, 2 m + 15 m Anschlusskabel im Set enthalten.

9963323 201,00



12 ZE-RVC82MT

Kompakte Rückfahrkamera aus Aluminium-Druckguss. Cam Sensor mit 170° diagonalem Betrachtungswinkel. Vertikale Bildausschnittanpassung von 0° bis 70° nach oben/unten. CMOS Sensor für gute Nachtsicht. 11 m Anschlusskabel.

9963324 201,00

Adapter für Vorverkabelung: Dometic (Art. 9946736) und CAMOS (Art. 9946734).



—> Mobile Energie
ab S. 504

Elektrotechnik



| | |
|--|-----------------|
| Solaranlagen und Zubehör | 488-502 |
| Brennstoffzellen | 503 |
| Mobile Energie | 504 |
| Batterien und Zubehör | 505-512, 516 |
| Ladetechnik | 513-517 |
| Wechselrichter | 519-522 |
| Fahrzeugelektronik | 523-527 |
| Kabel und Kabeladapter, Anschlüsse und Kabeltrommeln | 528-531 |
| Schalersysteme und Adapter | 532-537 |
| Lampen und Leuchten, Sturmlaternen | 538-540 |
| Anhängeradapter | 541 |
| Rückleuchten | 542-545 |

**Weitere Artikel
finden Sie
online oder bei
Ihrem Movera-
Fachhändler.**



→ Leuchten
ab S. 542



Quipon Solar

Im Urlaub mit dem Reisemobil kannst Du so richtig unabhängig sein. Die Quipon Solaranlagen laden Deine Batterien zuverlässig auf und ermöglichen Dir autarke Energie.

Quipon

Unsere Quipon Solarmodule mit einer Leistung von 120 - 150 Wp (je nach Variante) sorgen auch bei ungünstigen Wetterverhältnissen für eine sehr gute Ladeleistung.

Dank unseres MPPT- Laderegler lassen sich nahezu alle gängigen Batterietypen wie 12 V Flüssig, AGM, Gel und Lithium problemlos aufladen.



1 SOLARMODUL 120 MONOCRYSTALLINE

Kompakte Größe, speziell entwickelt für Reisemobile. Die Verkabelung (Länge 5,0 m / Querschnitt 2,5 mm²) ist bereits auf dem Solarmodul montiert. Inkl. geriffelter Montagehalterung aus eloxiertem Aluminium.

| Ausführung | Maße (B x H x T cm) | Gewicht (kg) | Art.-Nr. | Preis |
|------------|---------------------|--------------|----------------|---------------|
| 120 Wp | 105 x 4,5 x 58,5 | 7,6 | 9962617 | 137,00 |
| 140 Wp | 126 x 4,5 x 58,5 | 8,8 | 9962618 | 154,00 |



2 SOLARMODUL ALL BLACK

Die PERC-Zellen der ALL BLACK Module liefern bis zu 20% mehr Energie als ein klassisches Solarmodul. Die Verkabelung (Länge 5,0 m / Querschnitt 2,5 mm²) ist bereits auf dem Solarmodul montiert. Inkl. geriffelter Montagehalterung aus eloxiertem Aluminium.

| Ausführung | Maße (B x H x T cm) | Gewicht (kg) | Art.-Nr. | Preis |
|------------|---------------------|--------------|----------------|---------------|
| 130 Wp | 122,5 x 4,5 x 51,5 | 8 | 9962619 | 176,00 |
| 150 Wp | 131 x 4,5 x 51,5 | 8,6 | 9962620 | 188,00 |

3 MPPT LADEREGLER KIT

Passend u. a. für die Quipon Solarmodule. Geeignet für alle 12 V- oder 24 V-Säure-, Gel-, AGM- oder Lithiumbatterien. Mit LED-Anzeige für Betrieb und Ladevorgang. Max. Solarleistung 215 Wp, max. Modulstrom 15 A. Inklusive Dachdurchführung.

Maße 12 x 3,5 x 7,8 cm (B x H x T). Gewicht 0,38 kg.

9962642 **82,00**



Bitte beachten Sie die Erläuterungen der Piktogramme sowie die Gefahrenhinweise auf Seite 608 dieses Kataloges.



Gefahr



4 KLEBESET

- o 1 x 290 ml Kartusche Kleber MS-5 DEKASYL
- o 1 x 30 ml DEKAVATOR
- o 1 x DEKACLEAN Reinigungstuch-Set (je 1 x Tuch feucht / trocken), Pinsel und Wollwischer.

Farbe weiß. Packmaß 24 x 7 x 11 cm (B x H x T). Gewicht 0,7 kg.

Gefahr: H225, H319, H336, EUH210, EUH212, EUH208: Enthält Trimethoxyvinylsilan. Kann allergische Reaktionen hervorrufen.

9948968

63,00

Die technisch zulässige Gesamtmasse des Fahrzeugs sowie die technisch zulässige Gesamtmasse auf der Achse dürfen nicht überschritten werden. Nachträglich am Fahrzeug angebrachtes Zubehör verringert die Zuladungsmöglichkeit und beeinflusst die Achslasten. Nachträgliche Änderungen am Fahrzeug (z. B. Ablostung), die die Massewerte des Fahrzeugs beeinflussen, liegen im Verantwortungsbereich des Fahrzeughalters. Weitere Hinweise & Erläuterungen zur Gewichtsthematik finden Sie in den Verkaufsunterlagen und auf den Websites der Hersteller.

ALLES VERBUNDEN DURCH N-BUS



ALLE GERÄTE GANZ EINFACH ANSCHLIESSEN UND STEuern

Ein extra Bedienpanel für jedes einzelne Elektronikgerät an Bord? Das muss nicht sein. Mit N-BUS, dem neuen Kommunikationsstandard von Dometic, kannst Du Deine Lithiumbatterie, den Solarladeregler, den DC-DC-Booster und den Wechselrichter auf intelligente Weise vernetzen. Dieses Technik-Upgrade macht Dein mobiles Energiesystem sehr viel effizienter und sicherer. Vor allem aber kannst Du damit alle Geräte bequem von einer einzigen Schnittstelle aus steuern.

DOMETIC
dometic.com

NDS | **DOMETIC**
ndsenergy.it

BÜTTNER | **DOMETIC**
buettner-elektronik.de



**DOMETIC BÜTTNER
POWER BLACK LINE**
weitere Infos auf Seite 482



**DOMETIC
PERFECTCHARGE MCA+**
weitere Infos auf Seite 505



**DOMETIC BÜTTNER
TEMPRA TLB**
weitere Infos auf Seite 498



**DOMETIC
MPPT SOLARREGLER**
weitere Infos auf Seite 484



**DOMETIC BÜTTNER
MT LB LADEBOOSTER**
weitere Infos auf Seite 508



**DOMETIC
SINEPOWER DPSI**
weitere Infos auf Seite 512

Weitere Informationen zu
Dometic N-Bus Produkten:



Ein Display für alles

Ab sofort kannst Du alle N-BUS-fähigen Geräte an Bord von einem einzigen Bedienpanel aus steuern. Unser Multifunktionsdisplay Dometic TD283 bietet Dir ultimativen Komfort. So kannst Du beispielsweise die Leistung Deines Energiesystems checken (Solarladeregler, Batterie, Wechselrichter etc.) oder den Verbrauch Deiner Komfortgeräte in Echtzeit überwachen.

9962333

156,00



Hol Dir die Dometic App!

Natürlich kannst Du Dein N-BUS-Netz auch von Deinem Smartphone oder Tablet aus steuern. Dafür brauchst Du die Dometic App verfügbar für iOS und Android).



Alles verbunden durch N-Bus

Dometic N-BUS ist ein intelligentes Kommunikationsprotokoll, mit dem alle kompatiblen Dometic Produkte in einem Netzwerk verbunden werden können.



Ausstattung der Solar-Kompletanlagen:

Dometic MPPT Solarregler SC330/SC480 mit N-Bus und Bluetooth, Dachspoiler Satz, Dachdurchführung, Kabelset

1 SOLARKOMPLETTANLAGE BLACK LINE MULTICELL

Trotz geringer Dachfläche eine hohe Leistung erzielen. Dieses Set enthält alles, was für den Aufbau einer Solaranlage für ein Reisefahrzeug benötigt wird. Mit leistungsstarkem MPP-Regler, zweitem Ladeausgang (Startbatterie) und Anschlussmöglichkeit für eine Solar-Fernanzeige (Option). Die Solarregler MT 120 und MT 190 können bei Bedarf um ein Modul gleicher Leistung erweitert werden.

| Modell | Nennleistung (Wp) | Tagesleistung (Wh) | Modul Anzahl | Maße (B x H x T mm) (inkl. Montagespoiler) | Gewicht (kg) | Art.-Nr. | Preis |
|---------------|-------------------|--------------------|--------------|--|--------------|----------------|-----------------|
| MT 75 | 75 | 300 | 1 | 1.320 x 335 x 66 | 8 | 9962386 | 571,00 |
| MC-Slim Short | | | | | | | |
| MT 80 MC | 80 | 320 | 1 | 1.170 x 450 x 66 | 12 | 9971418 | 589,00 |
| MT 110 MC | 110 | 440 | 1 | 1.335 x 530 x 66 | 15 | 9971419 | 743,00 |
| MT 140 MC | 140 | 520 | 1 | 1.530 x 530 x 66 | 16 | 9971425 | 853,00 |
| MT 170 MC | 170 | 680 | 1 | 1.600 x 660 x 66 | 20 | 9971444 | 1.011,00 |
| MT 150-2 | 150 | 600 | 2 | 1.320 x 335 x 66 | 15,5 | 9962387 | 988,00 |
| MC-Slim Short | | | | | | | |
| MT 160-2 MC | 160 | 640 | 2 | 1.170 x 450 x 66 | 22 | 9971422 | 1.017,00 |
| MT 220-2 MC | 220 | 880 | 2 | 1.335 x 530 x 66 | 26 | 9971423 | 1.281,00 |
| MT 280-2 MC | 280 | 1.040 | 2 | 1.530 x 530 x 66 | 29 | 9971426 | 1.501,00 |
| MT 340-2 MC | 340 | 1.360 | 2 | 1.600 x 660 x 66 | 36 | 9971445 | 1.868,00 |

Black Line Solar-Module einzeln

| Solar-Module einzeln | Nennleistung (Wp) | Tagesleistung (Wh) | Maße (B x H x T mm) (inkl. Montagespoiler) | Gewicht (kg) | Art.-Nr. | Preis |
|----------------------|-------------------|--------------------|--|--------------|----------------|---------------|
| MT 75 | 75 | 300 | 1.200 x 335 x 35 | 6 | 9962385 | 425,00 |
| MC-Slim Short | | | | | | |
| MT SM 80 MC | 80 | 320 | 1.050 x 450 x 35 | 7 | 9931744 | 436,00 |
| MT SM 110 MC | 110 | 440 | 1.215 x 530 x 35 | 9 | 9931745 | 548,00 |
| MT SM 140 MC | 140 | 520 | 1.410 x 530 x 35 | 12 | 9971424 | 648,00 |
| MT SM 170 MC | 170 | 680 | 1.480 x 660 x 35 | 13 | 9960632 | 857,00 |

NEU



Ausstattung der Solar-Kompletanlagen:

Dometic MPPT Solarregler SC330/SC480 mit N-Bus und Bluetooth, Dachspoiler Satz, Dachdurchführung, Kabelset

2 SOLAR KOMPLETTANLAGEN POWER BLACK LINE

Die neue Power Black Line Serie vereint das Beste aus der Black Line und der Power Line Serie. Die POWER Black Line Module verfügen statt der üblichen 36 Zellen über 80 Hochleistungszellen und liefern selbst bei schlechten Lichtverhältnissen einen hohen Energieertrag. Bei gleicher Abmessung wie die Black Line Serie erzielen sie eine Leistungssteigerung von bis zu +25%. Zusätzlich wurde eine gut durchdachte Verschaltung integriert, die zwei Module in einem vereint.

| Modell | Nennleistung (Wp) | Tagesleistung (Wh) | Modul Anzahl | Maße (B x H x T mm) (inkl. Montagespoiler) | Gewicht (kg) | Art.-Nr. | Preis |
|---------------|-------------------|--------------------|--------------|--|--------------|----------------|-----------------|
| MT 75 | 75 | 300 | 1 | 1.320 x 335 x 66 | 8 | 9962732 | 648,00 |
| MC Slim Short | | | | | | | |
| MT 100 MC | 100 | 320 | 1 | 1.170 x 450 x 66 | 9 | 9962734 | 677,00 |
| MT 130 MC | 130 | 440 | 1 | 1.335 x 530 x 66 | 10 | 9962733 | 853,00 |
| MT 150 MC | 150 | 520 | 1 | 1.530 x 530 x 66 | 12 | 9962735 | 974,00 |
| MT 200 MC | 200 | 680 | 1 | 1.600 x 660 x 66 | 15 | 9962736 | 1.143,00 |
| MT 75-2 | 150 | 600 | 2 | 1.320 x 335 x 66 | 15,5 | 9962737 | 1.142,00 |
| MC Slim Short | | | | | | | |
| MT 100-2 MC | 200 | 640 | 2 | 1.170 x 450 x 66 | 15,5 | 9962739 | 1.193,00 |
| MT 130-2 MC | 260 | 880 | 2 | 1.335 x 530 x 66 | 20 | 9962738 | 1.501,00 |
| MT 150-2 MC | 300 | 1.040 | 2 | 1.530 x 530 x 66 | 24 | 9962740 | 1.743,00 |
| MT 200-2 MC | 400 | 1.360 | 2 | 1.600 x 660 x 66 | 30 | 9962741 | 2.132,00 |

Power Black Line Solar-Module einzeln

| Solar-Module einzeln | Nennleistung (Wp) | Tagesleistung (Wh) | Maße (B x H x T mm) (inkl. Montagespoiler) | Gewicht (kg) | Art.-Nr. | Preis |
|-----------------------------|-------------------|--------------------|--|--------------|----------------|---------------|
| MT 75 W Slim Short, 80 Cell | 75 | 300 | 1.200 x 335 x 35 | 8 | 9962727 | 503,00 |
| MT 100, 80 Cell | 100 | 320 | 1.170 x 450 x 66 | 8 | 9962731 | 526,00 |
| MT 130, 80 Cell | 130 | 440 | 1.335 x 530 x 66 | 8 | 9962728 | 648,00 |
| MT 150, 80 Cell | 150 | 520 | 1.530 x 530 x 66 | 8 | 9962729 | 769,00 |
| MT 200, 80 Cell | 200 | 680 | 1.600 x 660 x 66 | 8 | 9962730 | 989,00 |

3 SOLARKOMPLETTANLAGE CDS-POWERLINE MT

Dieses Set enthält alles, was für den Aufbau einer Solaranlage für ein Reisefahrzeug benötigt wird. Die Anlage ist vor schädlicher UV-Strahlung sicher und extrem witterungsbeständig. Bei einem Fahrzeugwechsel kann die Anlage jederzeit abgebaut werden. Die Halterung selbst wird mit einem speziellen Klebeset auf dem Dach verklebt. Dies hat den Vorteil, dass keine Befestigungsbohrungen in die Dachhaut gebohrt werden müssen. Der MPPT-Laderegler verfügt über die neuesten Kennlinien und ist auf Flüssig-/AGM-/Gel-/LiFePO4-Batterien einstellbar. Er besitzt einen zweiten Ladeausgang (Starterbatterie) und einen Anschluss für die Solar-Fernanzeige (Option).



| Modell | Nennleistung (Wp) | Tagesleistung (Wh) | Modul Anzahl | Maße (B x H x T mm) (inkl. Montagespoiler) (kg) | Gewicht | Art.-Nr. | Preis |
|--------------|-------------------|--------------------|--------------|---|---------|----------------|-----------------|
| MT 130 CDS | 130 | 570 | 1 | 1.490 x 66 x 530 | 16 | 9971432 | 1.282,00 |
| MT 210 CDS | 210 | 920 | 1 | 1.760 x 66 x 600 | 22 | 9971434 | 2.002,00 |
| MT 260-2 CDS | 260 | 1.140 | 2 | 1.490 x 66 x 530 | 28 | 9971433 | 2.409,00 |
| MT 420-2 CDS | 420 | 1.850 | 2 | 1.760 x 66 x 600 | 36 | 9971435 | 3.025,00 |

CDS Power LINE Solar-Module einzeln

| Solar-Module einzeln | Nennleistung (Wp) | Tagesleistung (Wh) | Maße (B x H x T mm) (inkl. Montagespoiler) (kg) | Gewicht | Art.-Nr. | Preis |
|----------------------|-------------------|--------------------|---|---------|----------------|-----------------|
| MT SM 130 CDS | 130 | 580 | 1.329 x 530 x 35 | 9 | 9958228 | 1.001,00 |
| MT SM 210 CDS | 210 | 920 | 1.640 x 660 x 35 | 12,5 | 9958229 | 1.342,00 |



Ausstattung der Solar-Komplettanlagen:

Dometic MPPT Solarregler SC330/SC480 mit N-Bus und Bluetooth, Dachspoiler Satz, Dachdurchführung, Kabelset

4 FLAT LIGHT SOLAR-KOMPLETTANLAGEN

Dieses Set enthält alles, was für den Aufbau einer Solaranlage für ein Reisefahrzeug benötigt wird. Es beinhaltet extrem leichte High-End-Solarmodule zum direkten Aufkleben. Die Dachdurchführung ist druckwasserdicht. Inklusive komplettem Klebezubehör sowie einem MT-Solarregler mit Temperaturfühler. Alle Solarregler verfügen über einen zweiten Ladeausgang (für die Starterbatterie) und einen Anschluss für die Solar-Fernanzeige (Option). Für Fahrzeuge mit EBL-Basisstation (Fahrzeuge der Hymer-Gruppe) liegt zudem ein passender Anschlusskabelsatz bei.

Passendes Zubehör finden Sie auf Seite 492.

| Modell | Nennleistung (Wp) | Tagesleistung (Wh) | Modul Anzahl | Maße (B x H x T mm) (inkl. Montagespoiler) (kg) | Gewicht | Art.-Nr. | Preis |
|--------------|-------------------|--------------------|--------------|---|---------|----------------|-----------------|
| MT 120 FL | 120 | 480 | 1 | 1.120 x 20 x 550 | 4 | 9971436 | 1.238,00 |
| MT 240-2 FL | 240 | 960 | 2 | 1.380 x 20 x 550 | 7 | 9971437 | 2.255,00 |
| MT 150 FL | 150 | 660 | 1 | 1.120 x 20 x 550 | 6 | 9971438 | 1.452,00 |
| MT 300-2 FL | 300 | 1.320 | 2 | 1.380 x 20 x 550 | 11 | 9971439 | 2.728,00 |
| MT 170 FLQ | 170 | 750 | 1 | 980 x 20 x 980 | 6 | 9971442 | 1.529,00 |
| MT 340-2 FLQ | 340 | 1.500 | 2 | 980 x 20 x 980 | 11 | 9971443 | 2.838,00 |



FLAT LIGHT Solar-Module einzeln

| Solar-Module einzeln | Nennleistung (Wp) | Tagesleistung (Wh) | Maße (B x H x T mm) (inkl. Montagespoiler) (kg) | Gewicht | Art.-Nr. | Preis |
|----------------------|-------------------|--------------------|---|---------|----------------|-----------------|
| SM FL 120 | 120 | 480 | 1.120 x 540 x 20 | 3 | 9958230 | 966,00 |
| SM FL 150 | 150 | 660 | 1.380 x 540 x 20 | 4,6 | 9958231 | 1.205,00 |
| SM FLQ 170 | 170 | 750 | 980 x 980 x 20 | 4,9 | 9958232 | 1.172,00 |



Ausstattung der Solar-Komplettanlagen:

Dometic MPPT Solarregler SC330/SC480 mit N-Bus und Bluetooth, Dachspoiler Satz, Dachdurchführung, Kabelset



1 SOLAR-LADEREGLER MPPT BLUETOOTH

- o Für die meisten modernen Ladekurven und sogar für LiFePO4-Batterien geeignet
- o Holen Sie mehr Leistung aus Ihrem Solarmodul mit Hilfe der MPPT-Technik (Maximum Power Point Tracking)
- o Wahl zwischen Lithium-LiFePO4-, AGM-, Gel- und Nassbatterien
- o Der OPTICHARGE-Algorithmus ermöglicht mit seinen sechsstufigen Ladekurven ein bedarfsgerechtes Laden der Batterie
- o Zwei separate Eingänge für verschiedene Solarmodule beispielsweise BLACK LINE + POWER LINE
- o 2. Batterieausgang zum Aufladen der Starterbatterie
- o Temperaturfühler zum Laden sämtlicher Arten von Batterien im Lieferumfang enthalten
- o Kombinierbar mit Multifunktionales N-Bus Display TD283 als Solarfernanzeige

| Bezeichnung | SC330 | SC480 |
|--------------------------------|----------------|----------------|
| Batteriespannung (V) | 12 | 12 |
| Maximale Eingangsspannung (Wp) | 330 | 480 |
| Maximaler Modulstrom (A) | 20 | 30 |
| Ladung der Starterbatterie | Ja | Ja |
| Lüfter | Nein | Ja |
| Bluetooth | Ja | Ja |
| Maße (B x H x T cm) | 17 x 8,8 x 4,8 | 17 x 8,8 x 4,8 |
| Gewicht (g) | 345 | 345 |
| Art.-Nr. | 9962331 | 9962332 |
| Preis | 179,00 | 223,00 |



2 TOUCH DISPLAY TD283

- o Multifunktionales N-BUS-Display
- o Praktisch und benutzerfreundlich
- o Steuern Sie sämtliche N-BUS-Geräte über ein einziges Display
- o Überwachung der Energieparameter aller N-BUS-Geräte (z. B. Ladezustand von Batterie, Solarmodul, Gleichstrom-Ladegerät)
- o Verfolgen Sie den Verbrauch Ihrer Elektrogeräte in Echtzeit
- o Kann zum Aktivieren und Deaktivieren von N-BUS-Geräten verwendet werden
- o Auch kompatibel mit der neuen Dometic App für Mobilgeräte (sofern ein Bluetooth-Gerät im N-BUS-Netz vorhanden ist)
- o Für Wohnmobile, Boote und Lkw geeignet

Maße 7,9 x 1 x 10 cm (B x H x T). Gewicht 300 g.

9962333

156,00



Bitte beachten Sie die Erläuterungen der Piktogramme sowie die Gefahrenhinweise auf Seite 608 dieses Kataloges.



3 SOLARREGLER MOBILE TECHNOLOGY

MT 230-PP

Laderegler mit POWER PLUS Technik. MT POWER PLUS Laderegler sind die Hauptverbindung zwischen dem Solarmodul und den Bordbatterien. Sie sorgen dafür, dass die Batterien jederzeit optimal und sicher wiederaufgeladen werden.

Kombinierbar mit MT IQ Solar-Fernanzeige II.

| Bezeichnung | MT 230 PP |
|-------------------------|--------------|
| Spannung (V) | 12 |
| Max. Solarleistung (Wp) | 230 |
| Max. Modulstrom (A) | 14,5 |
| Maße (B x H x T cm) | 13 x 4 x 7,7 |
| Art.-Nr. | 9952295 |
| Preis | 123,00 |



4 MT SOLAR-FERNANZEIGE II

MT IQ Solar-Fernanzeige II die in alle MT Laderegler (ab 2017) eingesteckt werden kann. Angezeigt werden: Ladestrom (A), Systemspannung (V), Lade-Funktion, Solarleistung als Balkendiagramm und in %. Darüber hinaus verfügt die Solar-Fernanzeige III über eine Stromzählfunktion (Ah und Wh). Hier kann abgelesen werden, wie viel Kapazität an die Batterie weitergegeben wurde. Ein Schaltausgang zur freien Programmierung steht zur Verfügung. Somit kann ein Relais angesteuert werden, das bei einer bestimmten Spannung einen Verbraucher zu- oder abschaltet. Nur kompatibel mit MT 230 PP.

Farbe silber. Maße 8 x 8,5 x 2 cm (B x H x T).

9985777

140,00



5 SOLARREGLER NDS SUN CONTROL

Selektor für Lithium LiFePO4, AGM, Gel und Blei-Säure.

- o 6-stufige Ladekurven mit Opticharge-Algorithmus, N-BUS Kommunikationsprotokoll, kompatibel mit CI-BUS
 - o Anschlussmöglichkeit für Display Bus
 - o Separate Eingänge für zwei Solarpanels
 - o Laden der Fahrzeugbatterie
 - o Desulfatierungssystem
 - o Temperatursensoren (optional)
- Kombinierbar mit Multifunktionales N-Bus Display TD283 als Solarfernanzeige.

Eingangsspannung 30 V. Nennspannung 12 V. Maße 9 x 4,8 x 15,1 cm (B x H x T). Gewicht 305 g.

| Ausführung | SCE320 | SCE360 |
|-------------------|---------|---------|
| Ladestrom (A) | 20 | 25 |
| Max. Leistung (W) | 320 | 360 |
| Art.-Nr. | 9962742 | 9962743 |
| Preis | 140,00 | 145,00 |

ALDEN SOLARSETS

Die durchdachten ALDEN-Komplettsets beinhalten moderne, leistungsstarke **MPPT-Solarregler**, die für **LiFePO4-Batterien** geeignet sind, sowie sämtliches Montagezubehör, einschließlich Anschlusskabel, Kleber, Dachdurchführungen und mehr. Das **EasyMount3-Haltesystem (EM3)** sorgt für eine einfache und komfortable Montage.



6 SOLARANLAGE HIGH POWER SOLARSET EASY MOUNT 3 INKL. SOLARREGLER

Die ALDEN Solarmodule sind als durchdachtes Komplettset mit praxisnahem Zubehör erhältlich. Die Montage gestaltet sich dank des neuen Easy-Mount3 Haltesystems äußerst einfach. Jedes Set wird mit einem hochwertigen ALDEN Solarregler geliefert und beinhaltet daneben einen UV-beständigen Kabelsatz, ein Spezial-Klebeset (Sika Aktivator-205, Sikaflex-522) sowie eine hochwertige Anschlussdose.

- o Durchdachtes Komplettssystem
- o Easy-Mount3 System
- o 25 Jahre Leistungsgarantie
- o Inklusive Solarregler
- o Verschiedene Varianten erhältlich
- o Einfacher Anbau
- o Zeitsparende Montage
- o Integrierte Halter

Gefahr: H225, H317, H319, H336, H412, EUH211.

| Modell | Leistung (W) | Maße B x H x T (cm) inkl. Spoilerprofil | Gewicht (kg) | Solarregler | Art.-Nr. | Preis |
|-----------------------------------|--------------|--|--------------|-------------|----------------|---------------|
| Solarset Easy Mount3 120 Watt | 120 | 116,8 x 54 x 5,5 | 7,5 | IB-170 | 9962705 | 447,00 |
| Solarset Easy Mount3 2 x 120 Watt | 240 | 2 x 116,8 x 54 x 5,5 | 2 x 7,5 | IB-370 | 9947759 | 769,00 |

Bitte beachten Sie die Erläuterungen der Piktogramme sowie die Gefahrenhinweise auf Seite 608 dieses Kataloges.



Integrierte Halterung EM3

7 BLACK POWER MATRIX-SOLARMODULE

Höchste Leistung auf minimaler Fläche. Die neuen Matrix-Solarmodule verkörpern die Zukunft der Solartechnologie für Reisemobile. Mit innovativer Matrix-Technologie bieten sie maximalen Wirkungsgrad bei kompakter Bauweise. Selbst bei Teilverschattung und diffussem Licht erzeugen sie effizienter Strom als herkömmliche Module. Dank des integrierten EasyMount3-Systems ist die Montage kinderleicht. Jedes Set wird mit einem hochwertigen ALDEN Solarregler geliefert und beinhaltet daneben einen UV-beständigen Kabelsatz, ein Spezial-Klebeset (Sika Aktivator-205, Sikaflex-522) sowie eine hochwertige Anschlussdose.

- o Maximale Energieausbeute
- o Exzellente Teil-Schattentoleranz durch Parallel- und Reihenschaltung
- o Geringe Wärmeverluste
- o Stilvolle, schwarze Optik

Gefahr: H225, H317, H319, H336, H412, EUH211.

| Modell | Leistung (W) | Maße B x H x T (cm) inkl. Spoilerprofil | Gewicht (kg) | Solarregler | Art.-Nr. | Preis |
|----------------------------------|--------------|--|--------------|-------------|----------------|-----------------|
| Solarset EasyMount3 140 Watt | 140 | 113,5 x 67 x 5,5 | 8,5 | IB-170 | 9962706 | 526,00 |
| Solarset EasyMount3 2 x 140 Watt | 280 | 2 x 113,5 x 67 x 5,5 | 2 x 8,5 | IB-370 | 9962709 | 898,00 |
| Solarset EasyMount3 170 Watt | 170 | 128,8 x 67 x 5,5 | 10 | IB-170 | 9962707 | 626,00 |
| Solarset EasyMount3 2 x 170 | 340 | 2 x 128,8 x 67 x 5,5 | 2 x 10 | IB-370 | 9962708 | 736,00 |
| Solarset EasyMount3 200 Watt | 200 | 116,1 x 88 x 5,5 | 11,5 | IB-370 | 9962710 | 1.090,00 |



Integrierte Halterung EM3

8 I-BOOST MPPT-SOLARREGLER

Die ALDEN I-Boost Solarregler verwenden MPPT-Technologie zur Maximierung der Energieausbeute von Solarmodulen. Sie unterstützen verschiedene Batterietypen, darunter LiFePO4, AGM, Gel und Säure. Durch ihre Ladeerhaltungsfunktion schützen sie Starterbatterien vor Tiefentladung und können optional mit einer Fernanzeige oder einem Bluetooth-Modul erweitert werden.

Maße 14,7 x 8,4 x 4 cm (B x H x T). Gewicht 0,4 kg.

| | | |
|------------------|----------------|---------------|
| I-Boost 170 Watt | 9962702 | 145,00 |
| I-Boost 370 Watt | 9947541 | 179,00 |

I-BOOST 170



I-BOOST 370



Base Camp

Solaranlagen mit Sun Plus monokristallinen Solarmodulen für den professionellen Einsatz auf Freizeitfahrzeugen.

- o Doppelwandiger, anodisierter Aluminiumrahmen
- o Starke Solarglassscheibe
- o Hochwertige Anschlussbox
- o Sichere Installation und Nutzung
- o Hochwertige Laderegler
- o Verklebungs- und Montagekomponenten
- o Optimales Preis-Leistungsverhältnis



Gefahr



1 SOLARANLAGE CARAVAN KIT BASE CAMP AERO
12 VDC, 1 x Solarmodul 120 W mit integriertem Spoiler, Klebeset, Dachdurchführung, 5 m Modulkabel, Adapterkabel für EBL.

Maße inkl. Spoilerprofil 120 x 54 x 3,5 cm (L x B x H). Gewicht 11,5 kg.
Gefahr: H222, H229, H336, H412, EUH066, EUH208: Enthält N-(3-(Trimethoxysilyl)propyl)ethylendiamin. Kann allergische Reaktionen hervorrufen.

SOL10 120W inkl. Solarladeregler 10 A

9960658 400,00

SMS15 120 W inkl. Solarladeregler MPPT Victron SmartSolar 75/15

9970833 450,00



Gefahr



2 SOLARANLAGE CARAVAN KIT BASE CAMP PERFECT
1 x Solarmodul 12 V, 120 W, 1 Solarladeregler, 1 Paar Spoiler, 5 m Modulkabel mit Steckverbindern, 1 Batteriekabel mit integrierter Sicherung, 1 weiße Dachdurchführung, Klebeset.

Maße inkl. Spoilerprofil 120 x 54 x 3,5 cm (L x B x H).
Gefahr: H222, H229, H336, H412, EUH066, EUH208: Enthält N-(3-(Trimethoxysilyl)propyl)ethylendiamin. Kann allergische Reaktionen hervorrufen.

PRS15 120 W

Solarladeregler 15 A. Gewicht 11,5 kg.

9960677 470,00

SDU20 120 W

Solarladeregler 20 A (für 2 Batterien).
Gewicht 14 kg.

9960679 564,00



Gefahr



3 SOLARANLAGE CARAVAN KIT BASE CAMP PERFECT CXN20 240 W

2 x Solarmodul 12 V, 120 W, 1 Solarladeregler 20 A, 2 Paar Spoiler, 5 m Modulkabel mit Steckverbindern, 1 Paar Adapterstecker 1 Batteriekabel mit integrierter Sicherung, 1 weiße Dachdurchführung, Klebeset.

Maße inkl. Spoilerprofil 124 x 50,5 x 3,5 cm (L x B x H). Gewicht 21,9 kg.
Gefahr: H222, H229, H336, H412, EUH066, EUH208: Enthält N-(3-(Trimethoxysilyl)propyl)ethylendiamin. Kann allergische Reaktionen hervorrufen.

9960678 809,00



Bitte beachten Sie die Erläuterungen der Piktogramme sowie die Gefahrenhinweise auf Seite 608 dieses Kataloges.

Sun Pearl

Mit innovativer Schindenzelltechnologie. Das parallele Schaltungsdesign bringt eine starke Schattenwiderstandsfähigkeit. Reduziert den Leistungsverlust bei Hot-Spot-Effekten.



Gefahr



4 SOLARANLAGE CARAVAN KIT SUN PEARL 100 W
12 VDC, 1 x Solarmodul 100 W, 1 x Solarladeregler Steca Solarix PRS 1515, 1 Paar Spoiler, 1 x Dachdurchführung, 1 x Klebeset, 5 m Modulkabel QuickCab4, 1,5 m Batteriekabel mit Sicherung (20 A), 1 x Adapterkabel für EBL.

Gewicht 10,3 kg.
Gefahr: H222, H229, H336, H412, EUH066, EUH208: Enthält N-(3-(Trimethoxysilyl)propyl)ethylendiamin. Kann allergische Reaktionen hervorrufen.

9932037 483,00

5 SOLARMODUL SUN PEARL 100 W

Leistung 100 W. Maße 103,1 x 53 x 3,5 cm (B x H x T). Gewicht 7 kg.

9932035 166,00



Gefahr



6 SOLARANLAGE CARAVAN KIT SUN PEARL 150 W
12 VDC, 1 x Solarmodul 150 W, 1 x Solarladeregler Steca Solarix PRS 2020, 1 x Eckprofil Smart Mount, 1 x Dachdurchführung, 1 x Klebeset, 5 m Modulkabel QuickCab4, 1,5 m Batteriekabel mit Sicherung (20 A), 1 x Adapterkabel für EBL.

Gewicht 12,9 kg.
Gefahr: H222, H229, H336, H412, EUH066, EUH208: Enthält N-(3-(Trimethoxysilyl)propyl)ethylendiamin. Kann allergische Reaktionen hervorrufen.

9932041 549,00

7 SOLARMODUL SUN PEARL 150 W

Leistung 150 W. Maße 103,1 x 78,5 x 3,5 cm (B x H x T). Gewicht 9 kg.

9932036 236,00



Gefahr



8 SOLARANLAGE CARAVAN KIT SUN PEARL 200 W
12 VDC, 2 x Solarmodul 100 W, 1 x Solarladeregler Steca Solarix PRS 2020, 2 Paar Spoiler, 1 x Dachdurchführung, 1 x Klebeset, 5 m Modulkabel QuickCab4, 1 x Y-Adapter QuickClip, 1,5 m Batteriekabel mit Sicherung (20 A), 1 x Adapterkabel für EBL.

Maße inkl. Spoilerprofil 103,1 x 53 x 3,5 cm (B x H x T).
Gewicht 18,7 kg.
Gefahr: H222, H229, H336, H412, EUH066, EUH208: Enthält N-(3-(Trimethoxysilyl)propyl)ethylendiamin. Kann allergische Reaktionen hervorrufen.

9932038 750,00



Gefahr

**9 SOLARANLAGE SPR CARAVAN KIT SOLAR PEAK MPPT SMS15 120 W/12 V**

12 VDC, 1 x Solarmodul SPR 120 W, 1 x Regler Victron Smart Solar 75/15, 1 x Modulbefestigung Kit Easy Mount One, 1 x Dachdurchführung Water Tight One, 1 x Klebeset, 5 m Modulkabel QuickCab4, 1,5 m Batteriekabel mit Sicherung (20 A), 1 x Adapterkabel für EBL.

o Regler mit Bluetoothfunktion

Maße 53,7 x 3,5 x 103,1 cm (B x H x T).
Gewicht 10,3 kg.

Gefahr: H222, H229, H336, H412, EUH066, EUH208: Enthält N-(3-(Trimethoxysilyl)propyl)ethylendiamin. Kann allergische Reaktionen hervorrufen.

9960656 593,00**10 SOLARMODUL SUN PEAK SPR 120**

Mit MC4

Leistung 120 Wp. Maße 52,7 x 3,5 x 103,7 cm (B x H x T). Gewicht 7 kg.

Rahmen schwarz **9960639 292,00**

Rahmen alu **9958267 254,00**



Gefahr

**11 SOLARANLAGE SPR CARAVAN KIT SOLAR PEAK LR1218 120 W/12 V**

12 VDC, 1 x Solarmodul SPR 120 W, 1 x Solarladeregler Schaudt LR 1218, 1 x Modulbefestigung Kit Easy Mount One, 1 x Dachdurchführung Water Tight One, 1 x Klebeset, 5 m Modulkabel QuickCab4, 1,5 m Batteriekabel mit Sicherung (20 A).

Maße 53,7 x 3,5 x 103,1 cm (B x H x T).
Gewicht 10,3 kg.

Gefahr: H222, H229, H336, H412, EUH066, EUH208: Enthält N-(3-(Trimethoxysilyl)propyl)ethylendiamin. Kann allergische Reaktionen hervorrufen.

9960651 621,00

Gefahr

**12 SOLARANLAGE SPR CARAVAN KIT SOLAR PEAK PRS15 240 W/12 V**

12 VDC, 2 x Solarmodul SPR 120 W, 2 x Modulbefestigung Kit Easy Mount One, 1 x Dachdurchführung Water Tight Two, 1 x Klebeset, 5 m Modulkabel QuickCab4, 1,5 m Batteriekabel mit Sicherung (20 A), 1 x Adapterkabel für EBL, 1 x Y-Adapter QuickClip.

Maße 53,7 x 3,5 x 103,1 cm (B x H x T).
Gewicht 19,2 kg.

Gefahr: H222, H229, H336, H412, EUH066, EUH208: Enthält N-(3-(Trimethoxysilyl)propyl)ethylendiamin. Kann allergische Reaktionen hervorrufen.

PRS15 240 W inkl. Solarregler Steca Solarix PRS 1515

9960649 884,00

Duo 240 W inkl. Solarregler MPPT Western WRM15 dualB-E

9970832 1.114,00

SMS15 240 W inkl. Solarregler MPPT Victron SmartSolar 75/15

9970831 982,00

Gefahr

**13 SOLARANLAGE SPR CARAVAN KIT SOLAR PEAK SOL81 110 W/12 V**

12 VDC, 1 x Solarmodul SPR 110 W small, 1 x Solarladeregler Steca Solsum 0808, 1 x Modulbefestigung Kit Easy Mount One and Easy Mount Two, 1 x Dachdurchführung Water Tight One, 1 x Klebeset, 5 m Modulkabel QuickCab4, 1,5 m Batteriekabel mit Sicherung (15 A), 1 x Adapterkabel für EBL.

Maße 41,6 x 3,5 x 103,2 cm (B x H x T).
Gewicht 9,9 kg.

Gefahr: H222, H229, H336, H412, EUH066, EUH208: Enthält N-(3-(Trimethoxysilyl)propyl)ethylendiamin. Kann allergische Reaktionen hervorrufen.

9960652 553,00**14 SOLARMODUL SUN PEAK SPR 110 SMALL**

Mit MC4

Leistung 110 W. Maße 41,6 x 3,5 x 130,2 cm (B x H x T). Gewicht 6,4 kg.

Rahmenschwarz **9958266 242,00**

Rahmen alu **9960638 242,00**

15 SOLARMODUL SUN PEAK SPR 110 COMPACT

Leistung 110 W. Maße 66,9 x 3,5 x 79,5 cm (B x H x T). Gewicht 7 kg.

Rahmenschwarz **9958265 236,00**

Rahmen alu **9960637 236,00**



Gefahr

**16 SOLARANLAGE SPR CARAVAN KIT SOLAR PEAK MPPT SMS15 170 W/12 V**

12 VDC, 1 x Solarmodul SPR 170 W, 1 x Solarladeregler Victron MPPT Smart Solar 75/15, 1 x Modulbefestigung Kit Easy Mount One and Easy Mount Two, 1 x Dachdurchführung, 1 x Klebeset, 5 m Modulkabel QuickCab4, 1,5 m Batteriekabel mit Sicherung (20 A), 1 x Adapterkabel für EBL.

o Mit MC4

o Regler mit Bluetoothfunktion

Maße 79,6 x 3,5 x 108,2 cm (B x H x T).
Gewicht 14,6 kg.

Gefahr: H222, H229, H336, H412, EUH066, EUH208: Enthält N-(3-(Trimethoxysilyl)propyl)ethylendiamin. Kann allergische Reaktionen hervorrufen.

9960657 737,00**17 SOLARMODUL SUN PEAK SPR 170**

Leistung 170 W. Maße 79,6 x 3,5 x 108,2 cm (B x H x T). Gewicht 9,4 kg.

Rahmen schwarz **9958268 387,00**

Rahmen alu **9960641 387,00**



Gefahr

**18 SOLARANLAGE ENERGY GENERATION KIT MARE FLEX 120 W/12 V**

1 x Solarmodul Phaesus Mare Flex 120 W, 1 x Laderegler Victron PWM Duo 20 A für zwei Batterien und Display, 5 m Modulkabel mit Steckern, 1 x Batteriekabel mit integrierter Sicherung, 1 x Dachdurchführung weiß, Klebeset.

o Sunpower Maxeon Solarzelle

Maße 79,6 x 3,5 x 108,2 cm (B x H x T).
Gewicht 6 kg.

Gefahr: H222, H229, H336, H412, EUH066, EUH208: Enthält N-(3-(Trimethoxysilyl)propyl)ethylendiamin. Kann allergische Reaktionen hervorrufen.

9960681 594,00

Gefahr

**20 SOLARANLAGE ENERGY GENERATION KIT MARE FLEX 155 W**

Energy Generation Kit Phaesus Mare Flex 155 W, 1 x Laderegler Victron PWM Duo 20 A für zwei Batteriekreise, LCD Display, 1 x Batteriekabel mit Sicherung, 1 x Dachdurchführung weiß, Klebeset Easy Bond Three.

Maße 54 x 0,4 x 144 cm (B x H x T).
Gewicht 6,8 kg.

Gefahr: H222, H229, H336, H412, EUH066, EUH208: Enthält N-(3-(Trimethoxysilyl)propyl)ethylendiamin. Kann allergische Reaktionen hervorrufen.

9958264 706,00**21 SOLARMODUL MARE FLEX 155**

Leistung 155 W. Maße 54 x 0,4 x 144 cm (B x H x T). Gewicht 5,2 kg.

9958263 505,00**22 SOLAR-ANZEIGEPANEL FOX-D / E LCD**

Dient als zusätzliche Strom- und Spannungsanzeige für bis zu 20 A, 12/24 V.

o Passend für alle Laderegler
Gewicht 100 g.

9970106 86,00

Bitte beachten Sie die Erläuterungen der Piktogramme sowie die Gefahrenhinweise auf Seite 608 dieses Kataloges.

ANTARION

1 SOLARANLAGE ALL BLACK

Diese ALL BLACK PERC Zellen liefern bis zu 20 % mehr Energie als ein klassisches Solarmodul. Alle Anlagen enthalten einen MPPT Laderegler und verbessern die Leistung des Solarmoduls zusätzlich um bis zu 20 % gegenüber einem klassischen Regler. Wird im Komplett-Set mit Regler, Klebstoff (DEKASYL MS-1), Reiniger (DEKACLEAN ULTRA) und Dachdurchführung geliefert.

Gefahr: H225, H319, H336, EUH210, EUH208: Enthält Vinyltrimethoxysilan;N-[3-(Trimethoxysilyl)propyl]-ethylendiamin;N-[3-(Dimethoxymethylsilyl)propyl]ethylendiamin;Diocetylzinnacetylacetonat. Kann allergische Reaktionen hervorrufen.



| Ausführung | Maße (B x H x T cm) | Gewicht (kg) | Art.-Nr. | Preis |
|---------------------|---------------------|--------------|----------------|---------------|
| Komplett-Kit 190 Wp | 177,5 x 4,5 x 51,5 | 10,9 | 9970651 | 344,00 |
| Komplett-Kit 220 Wp | 156,5 x 4,5 x 68 | 12,7 | 9958609 | 291,00 |
| Komplett-Kit 300 Wp | 163,95 x 4,5 x 84 | 17,2 | 9970423 | 455,00 |


ANTARION

2 SOLARANLAGE BLACK BOOSTER

Hochleistungszellen für maximalen Solarstromertrag in Verbindung mit den MPPT Doppelbatterie-Reglern der neuesten Generation.

Wird im Komplett-Set mit Regler, Klebstoff (DEKASYL MS1), Reiniger (DEKACLEAN ULTRA) und Dachdurchführung geliefert.

Gefahr: H225, H319, H336, EUH210, EUH208: Enthält Vinyltrimethoxysilan;N-[3-(Trimethoxysilyl)propyl]-ethylendiamin;N-[3-(Dimethoxymethylsilyl)propyl]ethylendiamin;Diocetylzinnacetylacetonat. Kann allergische Reaktionen hervorrufen.



| Leistung | Maße (B x H x T cm) | Gewicht (kg) | Art.-Nr. | Preis |
|--------------------|---------------------|--------------|----------------|---------------|
| Komplett-Kit 120 W | 108 x 4,5 x 54 | 7 | 9955426 | 389,00 |
| Komplett-Kit 140 W | 121 x 4,5 x 54 | 7,8 | 9955427 | 433,00 |
| Komplett-Kit 170 W | 146,5 x 64,5 x 54 | 9,8 | 9970652 | 511,00 |
| Komplett-Kit 220 W | 134 x 4,5 x 80,8 | 17 | 9970653 | 655,00 |

ANTARION

3 – 5 SOLARREGLER MPPT

Der Antarion MPPT-Regler (Maximum Power Point Tracking) passt die Ladespannung und den Ladestrom kontinuierlich an, um den bestmöglichen Solarertrag zu erzielen.

- o Die Ladespannung kann je nach Batterietyp eingestellt werden
- o Geeignet für alle 12-V- oder 24-V-Säure-, Gel-, AGM- oder Lithiumbatterien
- o Zweiter Batterieausgang zum Laden der Motorbatterie



3 MPPT 10 A

Leistung 160 W. Maße 12,2 x 7,9 x 3,6 cm (B x H x T).
Gewicht 340 g.

9960757

88,00



4 MPPT 20 A

Leistung 320 W. Maße 12,2 x 7,9 x 3,6 cm (B x H x T).
Gewicht 400 g.

9934698

122,00



5 MPPT 25 A BLUETOOTH

Ermöglicht es Ihnen auf Ihrem Smartphone die vom Solarpanel kommende Ladung und den Ladezustand des Akkus anzuzeigen. Kostenlose Anwendung Antarion Solar für Android und iOS verfügbar.

Leistung 320 W. Maße 14,7 x 7,9 x 4 cm (B x H x T).
Gewicht 400 g.

9960758

144,00



Bitte beachten Sie die Erläuterungen der Piktogramme sowie die Gefahrenhinweise auf Seite 608 dieses Kataloges.

Phaesun

6 SPOILER PROFIL PERFECT MOUNT 55

2 x Spoiler zur Montage von Solarmodulen mit einer Seitenlänge von 55 cm. Aus eloxiertem, silbernem, salzwasserbeständigem Aluminium (Legierung EN AW-6063) mit einer Wandstärke von 1,9 mm.

Farbe silber. Maße 9 x 6,2 x 55 cm (B x H x T). Gewicht 1,4 kg.

9960643

73,50



Phaesun

7 DACHDURCHFÜHRUNG TWO

2 x Kabelverschraubungen M20, (Kabeldurchmesser: 5 - 12 mm) weiß, kleb- und verschraubbar. Mit 2 Eingängen.

Farbe weiß. Maße 12 x 10 x 4 cm (L x B x T).

9932028

12,50





8 ENERGY GENERATION KIT POWER PACK LI-ION 135 / 500
 Kompaktes, tragbares Set. Unabhängig vom Stromnetz kann der Akku mit dem faltbaren Solarmodul nachgeladen werden. Die Stromversorgung eignet sich sowohl für AC-Verbraucher, als auch USB-Geräte und klassische 12-V-Verbraucher. Nachladung mit Netzteil sowie einem Kfz-Adapter möglich.
 Batterietyp Li-Ion, AC 500 W, 518 Wh, 35 Ah, 14,4 VDC.. Leistung Modul 135 Wp. Spannung 12 V. Gewicht 14,4 kg.

9962238 1.394,00




9 ENERGY GENERATION KIT POWER BACK LI-ION 90/500
 Lieferumfang 1 x tragbares Solarmodul Fly Weight, 2x45 W (90 W), 1 x Textilrahmen, 1 x Power Pack Energy Gen 19.
 Batterietyp Li-Ion, AC 500 W, 518 Wh, 35 Ah, 14,4 VDC. Spannung 12 V. Leistung Modul 90 Wp. Nennstrom 73 A. Gewicht 13 kg.

9970823 921,00



10 SOLAR MODUL KABEL SET MC4 - SA FÜR POWER PACK ENERGY GEN T500
 Lieferumfang 1 x 5 m SAE-Verlängerungskabel 2/5, 1 x 1 m SAE-Kabel DC-5521 2/1, 1 x 1 m SAE-Kabel Standard 4 2/1.
9939352 35,50



11 SOLARMODUL KIT FLY WEIGHT PREMIUM
 o Hohe Energieausbeute und integrierte Solarelektronik
 o Extrem leicht, faltbar und tragbar
 o Laderegler PWM mit USB Output
 o Integrierte, einklappbare Streben ermöglichen eine Aufständering
 o ETFE Laminat ist extrem Lichtdurchlässig und besticht durch seine Langlebigkeit und Widerstandsfähigkeit
 o Verstärkte Rückseitenfolie, unempfindlicher gegen Verbiegen
 o Mit den integrierten Ösen kann das Modul verspannt werden
 Lieferumfang 2 x 36 Zellen oder 3 x 12 Zellen, Textilrahmen, 5 Meter Kabel mit Batterieklemmen, Laderegler mit LCD display und USB (5 VDC / 1500 mA). Spannung 12 V.

Leistung 135 W. Maße aufgeklappt 54 x 1 x 153 cm (B x H x T), zusammengeklappt 56 x 2 x 44 cm (B x H x T). Gewicht 5,6 kg.


9970503 535,00

Leistung 90 W. Maße aufgeklappt 56 x 1 x 107,5 cm (B x H x T), zusammengeklappt 56 x 2 x 44 cm (B x H x T). Gewicht 2,5 kg.

9971032 423,00

12 FALTBARES MODUL FLY WEIGHT 90 / 2
 2 x 45 W (90 W), 12 VDC, 2 x 36 Zellen, mono, Textilrahmen, 5 Meter Kabel, faltbar und tragbar, ohne Laderegler.
 Maße aufgeklappt 107,5 x 56 x 0,8 cm , gefaltet 44 x 56 x 2 cm.

9970604 280,00



13 MODUL KIT FLY WEIGHT 135 PREMIUM MPPT
 Enthält einen MPPT Smart Laderegler zur Ladung einer 12 V-Batterie.
 o Integrierte, einklappbare Streben für Aufständering
 o Mit integrierten Ösen kann das Modul verspannt werden
 o Inklusive verschiedener Anschlusskabel
 o Durch die verstärkte Rückseitenfolie noch unempfindlicher gegen Verbiegen
 o ETFE Laminat ist extrem lichtdurchlässig, langlebig und widerstandsfähig
 Lieferbar in drei Varianten ohne Laderegler/ mit Laderegler der eine LCD Anzeige, Datenlogger und einen USB Ausgang hat (einstellbar auf Blei/Säure, Gel, AGM, LiFePo4)/ mit MPPT Laderegler (bluetoothfähig).

Leistung 135 W. Spannung 12 V. Maße 56 x 2 x 44 cm (B x H x T). Packmaß 58,5 x 4,5 x 46,5 cm (B x H x T). Gewicht 5,6 kg.

9962237 680,00



14 FALTBARES MODUL FLY WEIGHT 135 / 3
 o Integrierte, einklappbare Streben ermöglichen eine Aufständering
 o Mit den integrierten Ösen kann das Modul verspannt werden
 o Inklusive verschiedener Anschlusskabel
 o Verstärkte Rückseitenfolie, unempfindlicher gegen Verbiegen
 o ETFE Laminat ist extrem Lichtdurchlässig und besticht durch seine Langlebigkeit und Widerstandsfähigkeit
 Leistung 135 W. Spannung 12 V. Maße 56 x 2 x 44 cm (B x H x T). Packmaß 60 x 6,5 x 46,5 cm (B x H x T), ohne Laderegler. Gewicht 4,4 kg.

9962236 493,00

powered by



15 HEPA SOLARTRACKER SUNSEEKER
 Mit integriertem Tracker, richtet sich automatisch zur Sonne aus und maximiert so die Energieeffizienz. Für Sicherheit sorgt ein Windsensor, der die Anlage bei Windstärke 7 automatisch schließt.

Lieferung erfolgt komplett anschlussfertig montiert. Lieferumfang: Flex Panel, Aluprofil-Rahmen, Kabeleinführung, Getriebe, Controller, Lichtsensor + Windsensor, 4 Stellantriebe, Fernbedienung.

Spannung 19,58 V. Farbe silber. Material Panel Mono BC Zellen, Gestell Aluminium.

Leistung 135 W. Maße ca. 135 x 14 x 58 cm (B x H x T). Gewicht 23 kg.

9962833 1.539,00

Leistung 200 W. Maße ca. 118 x 14 x 104 cm (B x H x T). Gewicht 27 kg.

9962834 1.649,00





1 DUAL AIR SOLARMODUL

Hochwertige, kompakte Glas-Solarmodule mit ultraflacher, verwindungssteifer Alu-Rahmenhalterung. Die leichten DUAL AIR Solarmodule wurden ausschließlich für Reisefahrzeuge entwickelt. Speziell verschaltet wurden 80 monokristalline Hochleistungszellen, die eine maximale Leistung auch bei ungünstigen Wetterverhältnissen garantieren. Die einzelnen Zellen sind im Verbund so verschaltet, dass zwei separate Solarfelder mit je 40 Zellen entstehen. Diese Dual-Verschaltung garantiert, dass bei Teilabschattung nicht wie üblich die gesamte Solarleistung verloren geht. Das Anschlusskabel (3 m) ist bereits mit MC4-Steckern (Ersatzstecker liegen bei) vormontiert.

Farbe schwarz.

| Ausführung | NL DA 100M | NL DA 150M | NL DA 200M |
|---------------------|----------------|----------------|----------------|
| Nennleistung (Wp) | 100 | 150 | 200 |
| Maße B x H x T (cm) | 45 x 2 x 114 | 53 x 2 x 141 | 66 x 2 x 148 |
| Gewicht (kg) | 5,7 | 7,8 | 10 |
| Art.-Nr. | 9962837 | 9962838 | 9962839 |
| Preis | 446,00 | 615,00 | 846,00 |



2 DUAL AIR SOLAR-KOMPLETTSYSTEM

Komplettsset ausgestattet mit allen erforderlichen Bauteilen, die benötigt werden, um eine NL DUAL AIR Solaranlage in ein Reisefahrzeug einzubauen. Um den Einbau schnell und einfach durchzuführen, sind an den DUAL AIR Solarmodulen die Spoilerprofile und die steckbaren Anschlusskabel bereits vormontiert. Innenraumkabel (6 m) liegen ebenso bei, wie das aufklebbare MC4 Dachdurchführungs-Set. Aufsteckbare Halteclips sowie Wago-Klemmen und ein EBL-Steckverbinder werden mitgeliefert, um den Solarstrom in die Fahrzeuge der Hymer-Gruppe (z. B. Bürstner, Dethleffs, LMC, Carado) und vieler anderer einzuspeisen. Der MPP-Regler (NL SR 400 MPP) ist belastbar bis 400 Wp, verfügt über eine Temp.-Steuerung und kann auch optional um eine Fernanzeige (NL SF) und/oder ein Bluetooth-Modul für die App-Anzeige erweitert werden. Zum Aufkleben wird ein Klebeset benötigt. Falls nicht vorhanden, das NL Solar-Klebeset einfach mitbestellen.

Farbe schwarz.

| Ausführung | NL DA 100 | NL DA 150 | NL DA 200 | NL DA 200-2 | NL DA 300-2 | NL DA 400-2 |
|---------------------|----------------|----------------|-----------------|-----------------|-----------------|-----------------|
| Nennleistung (Wp) | 100 | 150 | 200 | 200 | 300 | 400 |
| Maße B x H x T (cm) | 45 x 4 x 118 | 53 x 4 x 145 | 66 x 4 x 152 | 2x 45 x 4 x 118 | 2x 53 x 4 x 145 | 2x 66 x 4 x 152 |
| Gewicht (kg) | 6,8 | 9,3 | 12,5 | 13 | 18 | 24,4 |
| Art.-Nr. | 9962843 | 9962844 | 9962845 | 9962846 | 9962847 | 9962848 |
| Preis | 725,00 | 923,00 | 1.098,00 | 1.198,00 | 1.538,00 | 1.946,00 |



3 NL SOLAR-HALTERUNG

Hochwertige PUR-Halteprofile, angepasst für alle NL DUAL AIR Solarmodule. Witterungsbeständige, sichere Befestigung auf dem Fahrzeugdach durch hochfeste Verklebung mit dem NL Solar-Klebeset. Edelstahl-Schrauben für die Modulbefestigung sowie zwei Kabel-Sockelhalterungen werden mitgeliefert. Set besteht aus zwei Spoilerprofilen mit Kabel-Sockelhalterungen. Aufbauhöhe nur 40 mm; Unterlüftung 20 mm.

Farbe schwarz.

Maße 5 x 4 x 45 cm (B x H x T). Gewicht 0,5 kg.

450 mm **9962856** **77,50**

Maße 5 x 4 x 53 cm (B x H x T). Gewicht 0,9 kg.

530 mm **9962857** **94,00**

Maße 5 x 4 x 66 cm (B x H x T). Gewicht 1,5 kg.

660 mm **9962858** **103,00**



Gefahr



4 NL SOLAR-KLEBE SET

Beinhaltet alles, was zur sicheren Verklebung der NL Spoilerprofile, NL FLAT TYPE Solarmodule sowie der NL Solar-MC4 Dachdurchführung auf dem Reisemobildach benötigt wird. Absolut ausreichend zur Befestigung einer Kompletanlage mit 2 Solarmodulen.

Lieferumfang Sikaflex 554, Aktivator 205, Primer 210T, Reinigungspad, Klebeanleitung.

Gefahr: H225, H319, H336, H412, EUH066, EUH211, EUH208: Enthält Trimethoxyvinylsilan, Pentamethylpiperidinol-substituierter Polyester und Dibutylzinn-dilaurat. Kann allergische Reaktionen hervorrufen.

9962864 90,00



5 NL SOLAR-DACHDURCHFÜHRUNG SET

Stabile, flache und wasserdichte PUR-Kabeldurchführung. Mit Dichtklebstoff (Sikaflex, Dekalin; nicht im Lieferumfang) aufklebbare. Steckfertig vorbereitet für Solarmodule mit MC4-Verbinder. Verbindungskabel für Innenraum (0,5 m) anbei. Gewicht 87 g.

9962859 46,00



Bitte beachten Sie die Erläuterungen der Piktogramme sowie die Gefahrenhinweise auf Seite 608 dieses Kataloges.

6 FLAT TYPE SOLARMODUL

Qualitativ hochwertig verarbeitete Flachmodule zum direkten Aufkleben auf das Fahrzeugdach. Bei vollflächiger Verklebung sind die monokristallinen Module problemlos begehbar. Durch Verwendung einer verstärkten, extrem widerstandsfähigen, UV-resistenten Folienbeschichtung sind die NL FLAT TYPE Solarmodule im Qualität-/Preis-/Leistungsvergleich führend. Diese speziell für Reisefahrzeuge entwickelten Flachmodule sind mit monokristallinen Hochleistungszellen ausgestattet. Die Anschlussdose ist extrem flach ausgeführt und begehbar. Die Anschlusskabel (3 m) sind mit MC4-Steckverbindern versehen und steckfertig vorbereitet für die NL Solar-MC4-Dachdurchführung.

Farbe schwarz.

| Ausführung | NL FT 100 M | NL FT 120 M | NL FT 150 M |
|---------------------|----------------|------------------|----------------|
| Nennleistung (Wp) | 100 | 120 | 150 |
| Maße B x H x T (cm) | 46 x 0,4 x 120 | 59 x 0,4 x 108,5 | 59 x 0,4 x 137 |
| Gewicht (kg) | 3,5 | 4 | 4,8 |
| Art.-Nr. | 9962840 | 9962841 | 9962842 |
| Preis | 391,00 | 446,00 | 526,00 |



7 FLAT TYPE SOLAR KOMPLETTSYSTEM

Komplettsset ausgestattet mit allen erforderlichen Bauteilen, die benötigt werden, um eine NL FLAT TYPE Solaranlage in ein Reisefahrzeug einzubauen. Der Einbau ist schnell und unkompliziert, da alle Komponenten steckfertig aufeinander abgestimmt sind. Das Innenraumkabel (6 m) und die aufklebbare MC4 Dachdurchführung liegen bei. Der mitgelieferte MPP-Regler (NL SR 400 MPP) verfügt über eine Temperatur-Steuerung und kann auch optional um eine Fernanzeige (NL SF) und/oder ein Bluetooth-Modul für die App-Anzeige erweitert werden. Ein Steckverbinder wird mitgeliefert, um den Solarstrom in die Fahrzeuge der Hymer-Gruppe (Bürstner, Dethleffs, LMC, Carado) und vieler anderer einzuspeisen. Zum Aufkleben wird ein Klebeset benötigt. Falls nicht vorhanden, das NL Solar-Klebeset einfach mitbestellen.

Farbe schwarz.



| Ausführung | NL FT 100 | NL FT 120 | NL FT 150 | NL FT 200-2 | NL FT 240-2 | NL FT 300-2 |
|---------------------|----------------|------------------|----------------|-------------------|---------------------|-------------------|
| Nennleistung (Wp) | 100 | 120 | 150 | 200 | 240 | 300 |
| Maße B x H x T (cm) | 46 x 0,4 x 120 | 59 x 0,4 x 108,5 | 59 x 0,4 x 137 | 2x 46 x 0,4 x 120 | 2x 59 x 0,4 x 108,5 | 2x 59 x 0,4 x 137 |
| Gewicht (kg) | 3,9 | 4,4 | 5,2 | 7,5 | 8,5 | 10 |
| Art.-Nr. | 9962849 | 9962850 | 9962851 | 9962852 | 9962853 | 9962854 |
| Preis | 593,00 | 637,00 | 714,00 | 934,00 | 1.022,00 | 1.176,00 |



8 NL SOLAR-LADEREGLER, 400 MPP

Solarregler mit modernster 12V-MPP-Ladetechnik speziell für Reisefahrzeuge entwickelt. Ladekennlinie je nach Batterietyp (Gel, AGM1+2, Flüssig, 4 x LiFePo4) einstellbar. Optimale Ladeüberwachung durch Batterie-Temperaturerfassung. Zusatz-Ladeausgang für Startbatterie ist vorhanden. Steckverbinder (EBL) für Fahrzeuge der Hymer Gruppe sowie ein Temp.-Sensor werden mitgeliefert.

Leistung 400 W. Farbe silber.
Maße 16,7 x 4,7 x 10 cm (B x H x T).
Gewicht 400 g.

9962855 222,00



9 NL SOLAR-WERKZEUG SET MC4

Das NL Solar-Werkzeug Set MC4 beinhaltet alles, was man für die Arbeiten mit Solarkabel und -steckern braucht. Mit der Crimpzange lassen sich ganz einfach Solarkabel kürzen oder Kabelverlängerungen herstellen. Geliefert wird das Set in einer Werkzeugtasche mit diversen MC4 Steckern und passenden Pins.

Lieferumfang 1x Crimpzange, 1 Paar Schraubenschlüssel, 10 männliche & 10 weibliche Solarstecker + Pins, 1x Aufbewahrungskoffer.

9962863 56,50



10 NL SOLAR-VERBINDUNG SET

Wird benötigt, wenn zu einem späteren Zeitpunkt ein zusätzliches Solarmodul aufgebaut wird.

Maße 30 x 5 x 1,5 cm (B x H x T).

9962862 28,50



11 NL SOLAR-FERNANZEIGE

Zeigt auf Knopfdruck die momentanen Leistungsdaten des Solarreglers NL SR 400 MPP in Ampère sowie die Systemspannung an. Zusätzlich ist die eingespeiste Tagesleistung oder Wochenleistung abrufbar. Formschönes Display, das sich optimal im Reisefahrzeug als Einbau- oder Aufbauinstrument integriert. Anschlusskabel (5 m) und Aufbaugehäuse werden mitgeliefert.

Maße 13 x 7 x 3,6 cm (B x H x T).
Gewicht 140 g.

9962860 110,00



1 ALU-SICKENFÜLLER SET

Das Sickenfüller-Set gleicht die profilierte Dachfläche beim Fiat Ducato Kastenwagen aus. So entsteht eine durchgängige Klebefläche für MT-Halteprofile und FLAT LIGHT Solarmodule. Die Sickenfüller werden in die Vertiefungen eingelegt und mit Sikaflex (Zubehör) eingeklebt. Im hinteren Bereich ist dies nicht erforderlich und nicht ratsam, damit Wasser problemlos abfließen kann. Das Sickenfüller-Set besteht aus zwei sandgestrahlten Aluplatten für eine bessere Haftung. Abhängig von der Modulbreite und Positionierung werden unterschiedlich viele Platten benötigt.

Maße 9 x 6 x 1,5 cm (B x H x T). Gewicht ca. 160 g.
9924916 25,50



2 KLEBESET FÜR MT HALTEPROFILE

Zum Verkleben der Profile auf dem Dach. Aktivator 205, Primer 210T, Sikaflex 554, Edelstahlschrauben, Zubehör, Klebanleitung.

Für bis zu 2 Module.
Gefahr: H225, H319, H336, H412, EUH066, EUH211, EUH208: Enthält Trimethoxyvinylsilan, Pentamethylpiperidinol-substituierter Polyester und Dibutylzinn-dilaurat. Kann allergische Reaktionen hervorrufen.
9985841 95,50



3 SOLAR FERNANZEIGE MT IQ SOLAR PRO
Universal passend für alle gängigen Solarregler. Kabellänge 5 Meter. Lieferung inklusive Induktionssensor und Aufbaugeschäube (sowohl Einbau-, als auch Aufbaumontage möglich). Passend hierzu ist Artikel 9934195.
Spannung 12 V, 24 V.
Maße 9 x 9,5 x 2 cm (B x H x T).
9932138 279,00



Bitte beachten Sie die Erläuterungen der Piktogramme sowie die Gefahrenhinweise auf Seite 608 dieses Kataloges.



4 VERBINDUNGSPROFIL SET MT VP

Universalthalterung – geeignet für fast alle Solarmodule mit Aluminiumrahmen.
o Einfache Klebmontage – erfordert keine unnötigen Bohrlöcher im Fahrzeugdach
o Extrem wetterfestes Material (PUR)
o Zur Verbindung mehrerer Solarmodule oder zur Stabilisierung größerer Einzelmodule
o Optimale Belüftung des Solarmoduls
o TÜV-geprüfte Qualität, Made in Germany
o Kann nachträglich in der gewünschten Farbe lackiert werden

Inhalt 2 St.
Maße 9 x 6,6 x 18 cm (B x H x T). Gewicht 0,9 kg.
9985690 53,00



5 KLEBESET FÜR FLACHMODULE

o Vollständiges Set inklusive Reiniger, Anleitung, für bis zu 2 Module
o Sichere und einfache Nutzung – auch für DIY Handwerker
o TÜV-geprüft und für den Einsatz auf Fahrzeugdächern zugelassen
Gefahr: H225, H319, H336, EUH211, EUH208: Enthält Trimethoxyvinylsilan, Pentamethylpiperidinol-substituierter Polyester. Kann allergische Reaktionen hervorrufen.

9947388 74,00



6 ECKPROFIL SET MT EP

o 4 Eckbefestigungswinkel
o Universalthalterung – geeignet für fast alle Solarmodule mit Aluminiumrahmen
o Einfache Klebmontage – erfordert keine unnötigen Bohrlöcher im Fahrzeugdach
o Extrem wetterfestes Material (PUR)
o Optimale Belüftung des Solarmoduls
o Besonders leicht – nur 1,2 kg pro Eck-Set
o TÜV-geprüfte Qualität, Made in Germany
o Kann nachträglich in der gewünschten Farbe lackiert werden

Inhalt 4 St.
Maße 15 x 6,6 x 9 cm (B x H x T). Gewicht 1,2 kg pro Eck-Set.
9985680 99,00



7 MT HALTEPROFILE ZUM AUFKLEBEN

Stabile, UV-beständige Halteprofile aus Kunststoff, die an allen Solarmodulen mit umlaufendem Alurahmen angeschraubt werden können. Sie sorgen für optimale Unterlüftung, sicheren Halt und werden mit dem Klebeset auf Fahrzeugdächer aufgeklebt, ohne dass gebohrt werden muss. Erhältlich als Spoilerprofile oder Eckprofile für ein Modul sowie mit Verbindungsprofilen für mehrere nebeneinander oder hintereinander liegende Module (Spoilersets beinhalten immer zwei Längsprofile).

| Spoilerset | Für max. Modulbreite | Inhalt | Art.-Nr. | Preis |
|--------------------|----------------------|--------|----------------|---------------|
| MT-SP 33 | 33 cm | 2 St. | 9952317 | 85,50 |
| MT-SP 45 | 45 cm | 2 St. | 9985694 | 88,50 |
| MT-SP 53 | 53 cm | 2 St. | 9985695 | 100,00 |
| MT-SP 60 | 60 cm | 2 St. | 9985697 | 104,00 |
| MT-SP 64/66 | 66 cm | 2 St. | 9985696 | 108,00 |



8 – 12 DACHDURCHFÜHRUNG MT

Wird mit Sikaflex auf das Fahrzeugdach aufgeklebt. Das Gehäuse ist schlagfest, UV-beständig, witterungsbeständig und wasserdicht. Je nach Kabeldurchmesser stehen drei Kabelverschraubungen (optional) zur Verfügung.

| | | | |
|-----------|--|----------------|--------------|
| 8 | Gehäuse-Dachdurchführung mit 1 Eingang | 9985584 | 28,00 |
| 9 | Gehäuse-Dachdurchführung mit 2 Eingängen | 9985585 | 34,00 |
| 10 | Kabelverschraubung Ø 3 – 7 mm | 9985581 | 8,60 |
| 11 | Kabelverschraubung Ø 6 – 12 mm | 9985582 | 8,60 |
| 12 | Kabelverschraubung Ø 10 – 14 mm | 9985583 | 8,60 |



13 SOLARLADEREGLER MPPT

12/24 V DC. 10 mA Eigenverbrauch. IP43.

- o Für autarke Systeme
- o Integriertes Bluetooth
- o Steuerung und Überwachung über kostenlose Victron Connect APP

SmartSolar 75/15. 15 A Ladestrom. Maße 11,3 x 4 x 10 cm (B x H x T). Gewicht 0,5 kg.

9932042 96,50

SmartSolar 100/20. Bis 48 V 20 A Ladestrom, 12/24/48 V DC. 10 mA. Maße 11,3 x 6 x 10 cm (B x H x T). Gewicht 0,6 kg.

9956697 129,00

SmartSolar 100/30. Max.30 A Ladestrom. Bluetooth integr., VE.Direct. Maße 18,6 x 7 x 13 cm (B x H x T).

9935419 183,00

SmartSolar 100/50. 50 A Ladestrom. Maße 18,6 x 7 x 13 cm (B x H x T). Gewicht 1,37 kg.

9939141 264,00

SmartSolar 150/35. 35 A Ladestrom. Maße 18,6 x 7 x 13 cm (B x H x T). Gewicht 1,2 kg.

9932044 264,00

SmartSolar 150/45. 45 A Ladestrom. Maße 18,6 x 7 x 13 cm (B x H x T). Gewicht 1,4 kg.

9957826 311,00



14 SPOILER PROFIL PERFECT MOUNT

2 x Aluminiumspoiler zur Montage von Solarmodulen, eloxierte oder schwarze, salzwasserbeständige Legierung (EN AW-6063), Wandstärke 1,9 mm.

Farbe schwarz.

90 x 62 x 550 mm (B x H x T) **9960653 70,00**

90 x 85 x 680 mm (B x H x T) **9960655 68,50**

90 x 82 x 800 mm (B x H x T) **9960682 103,00**

Farbe silber.

90 x 62 x 550 mm (B x H x T) **9960643 73,50**

90 x 85 x 680 mm (B x H x T) **9960654 73,00**

90 x 62 x 800 mm (B x H x T) **9960683 103,00**

105 x 62 x 415 mm (B x H x T) **9960648 78,00**



15 MPPT SOLARREGLER LRM 1218 MIT TEMPERATURFÜHLER

- o Batterietyp einstellbar
- o Für 2 Batterien
- o (12-V-Blei-Säure, Blei-Gel- und AGM) Starterbatterie nach Hauptladephase der Bordbatterie mit max. 2,5 A
- o Ladestrom Bordbatterie max. 20 A. Kennlinie IUoU
- o LED-Anzeigen für Betrieb und Ladeerhaltung
- o Lieferung inkl. Anschlussmaterial

Maße 14,8 x 5,4 x 9,5 cm (B x H x T). Gewicht 410 g.

9920399 424,00



16 SOLARLADEREGLER LR 1218

- o Ladeschlussspannung 14,2 V
- o Nennstrom max. 18 A
- o Für 2 Batterien
- o mit Anschlusskabeln für Autarkbetrieb oder Anschluss an Schaudt-Systeme mit integrierter Solarstromanzeige
- o Inkl. Anschlussmaterial und Sicherungen mit Haltern

Maße 7,5 x 6,1 x 11 cm (B x H x T). Gewicht 116 g.

9985630 149,00



17 SOLAR-ANZEIGEPANEL LT 320

Das Kontrollpanel LT 320 wird direkt an den Solarregler (LR 1218 oder LRM 1218) angeschlossen. Die Anzeige des Solarstroms in die Wohnraum- und Starterbatterie erfolgt über eine LED-Anzeige.

- o Set inkl. Anschlusskabel
- Maße 11 x 3,5 x 11 cm (B x H x T). Gewicht 75 g.

9972703 205,00



18 SOLARREGLER MPPT WESTERN WRM15 DUALB-E

Ladegerät für 2 Batterien. 15A Modul 12/24V, LED, programmierbar mit SmartPhone, enthält Bluetooth Dongle, ohne Lastausgleich.

Maße 14,3 x 5,1 x 11,9 cm (B x H x T). Gewicht 520g.

9970504 294,00



19 TEMPERATURSENSOR SMART BATTERY SENSE

Victron Energy Smart Battery Sense, Reichweite bis 10 m, Spannungs- und Temperatursensor geeignet für MPPT Solar Regler.

9958271 57,50



20 BATTERIEKABEL

Länge 1,5 m inkl. Batterieklemmen +/-.

15 A Sicherung. H07 RN-F 2 x 2,5 mm² **9912625 44,50**

20 A Sicherung. H07 RN-F 2 x 4 mm² **9912626 48,00**

30 A Sicherung. H07 RN-F 2 x 6 mm² **9912587 50,50**



21 MODULHALTERUNG ERWEITERUNG

Modulhalterung Erweiterung aus Hochleistungskunststoff

- o Extrem belastbar
- o TÜV geprüfte Sicherheit
- o Leicht und aerodynamisch

2er Set **9952063 27,50**
4er Set **9952064 51,00**



22 MODULANSCHLUSSKABEL QUICKCAB4

Standard4 kompatibel, Querschnitt 2,5 mm², äußerer Durchmesser 4,8 mm, Länge 5 m.

9912624 41,00



23 ADAPTER QUICKCLIP 4 SET 2 IN 1

1 x Stecker. Auf 2 x Kupplung und 1 x Kupplung auf 2 x Stecker, Kompatibel mit handelsüblichen 4mm PV Stecker. Werkzeugfrei. Max 30 A.

Maße 290 x 60 x 15 mm (L x B x H). **9943129 17,00**



24 - 26 DACHDURCHFÜHRUNG WEISS

Pos. 24 und 25 inkl. Kabelverschraubung.

| | | |
|-----------------------------------|------------------|----------------------|
| 24 Dachdurchführung | mit 1 Eingang | 9932027 11,50 |
| 25 Dachdurchführung | Mit 2 Eingängen. | 9932028 12,50 |
| 26 Eckprofil Smart Mount | Vollversion | 9932029 50,50 |
| 27 Spoiler Profil Smart Mount 550 | leichte Version | 9932032 50,50 |
| 28 Spoiler Profil Smart Mount 680 | Vollversion | 9932033 76,00 |
| 29 Verbindungsprofil Smart Mount | leichte Version | 9932034 26,50 |

1 POWER BLACK LINE AUTARK KITS

Unsere MT Power Black Line Kits bilden die Basis, um die Autarkie eines Reisemobils zu erhöhen. Optional lassen sich die Dometic Büttner Power Black Line Autarkie Kits problemlos mit unserer Dometic Büttner Tempra Batterie erweitern. Wenn zusätzlich 230-V-Verbraucher im Fahrzeug verwendet werden sollen, ist dies mit unseren Dometic DPSI Wechselrichtern ebenfalls problemlos möglich.

| Ausführung | Lieferumfang | geeignet für | Art.-Nr. | Preis |
|----------------------------|---|--|----------------|-----------------|
| Autarkie Kit 1 | Solarkompletanlage MT 130 Power Black Line (1 x 130 Wp) und Multifunktionsdisplay TD283 | Optimal für Kastenwagen, Reisezeit Frühjahr bis Herbst | 9962721 | 1.121,00 |
| Autarkie Kit 2 | Solarkompletanlage MT 260 Power Black Line (2 x 130 Wp) und Multifunktionsdisplay TD283 | Optimal für mittelgroße Reisemobile, Reisezeit Frühjahr bis Herbst | 9962722 | 1.649,00 |
| Autarkie Kit Performance 1 | Solarkompletanlage MT 150 Power Black Line (1 x 150 Wp), Multifunktionsdisplay TD283 und Ladebooster MTLB 40 | Optimal für mittelgroße Reisemobile, Reisezeit Frühjahr bis Herbst | 9962723 | 1.579,00 |
| Autarkie Kit Performance 2 | Solarkompletanlage MT300 Power Black Line (2 x 300 Wp), Multifunktionsdisplay TD283 und Ladebooster MTLB 40 | Optimal für mittelgroße Reisemobile, Reisezeit ganzjährig | 9962724 | 2.342,00 |
| Autarkie Kit Power 1 | Solarkompletanlage MT200 Power Black Line (1 x 200 Wp), Multifunktionsdisplay TD283 und Ladebooster MTLB 40 | Optimal für große Reisemobile, Reisezeit Frühjahr bis Herbst | 9962725 | 1.462,00 |
| Autarkie Kit Power 2 | Solarkompletanlage MT400 Power Black Line (2 x 200 Wp), Multifunktionsdisplay TD283 und Ladebooster MTLB 40 | Optimal für große Reisemobile, Reisezeit ganzjährig | 9962726 | 2.727,00 |

Autarkie Kit 1 - 2



Autarkie Kit Performance 1 - 2 + Autarkie Kit Power 1 - 2




NDS | ↔DOMETIC

2 SOLAR-KOMPLETTANLAGEN NDS SOLENERGY

Die Solarmodule Dometic NDS SOLENERGY kombinieren moderne Bautechniken im Bereich der Solartechnik mit einem komplett en Aufbau und einer einfachen Installation. Die in das Solarpanel integrierte Montagehalterung garantiert eine hervorragende Stabilität und Robustheit. Sie ermöglicht es, das Solarpanel im richtigen Abstand zur Karosserie zu halten, wodurch es die Belüftung erleichtert. Jedes Modul besteht aus hochreinen monokristallinen Siliziumzellen, die durch eine Tedlar-Folie und texturiertes, gehärtetes Glas geschützt sind. Dieses zeichnet sich durch eine hohe Transparenz, einen geringen Eisengehalt und eine Anti reflexionsbeschichtung aus.

Ausstattung der Solar-Kompletanlagen: Dometic MPPT Solarregler SC320 mit N-Bus, Dachspoiler Satz montiert, Dachdurchführung, Kabelset montiert.

| Modell | Nennleistung (Wp) | Abmessungen/Modul (B x H x T cm) | Gewicht (kg) | Art.-Nr. | Preis |
|---------------------------|-------------------|----------------------------------|--------------|----------------|---------------|
| Solar-Kit PSM 100 WP | 100 | 53 x 6 x 132 | 9,7 | 9962489 | 369,00 |
| Solar-Kit PSM 85 WP | 85 | 53 x 6 x 116,5 | 9,2 | 9962488 | 346,00 |
| Solar-Kit PSM 100 WP Slim | 100 | 41,6 x 6 x 172,7 | 10,2 | 9962491 | 376,00 |
| Solar-Kit PSM 175 WP | 175 | 67,6 x 6 x 162,5 | 14,7 | 9962494 | 460,00 |
| Solar-Kit PSM 120 WP | 120 | 53 x 6 x 152 | 10,7 | 9962492 | 398,00 |
| Solar-Kit PSM 150 WP | 150 | 67,6 x 6 x 147,5 | 12,7 | 9962493 | 420,00 |




NDS | ↔DOMETIC

3 SOLARMODULE NDS SOLENERGY

Solarmodule mit Aluminiumrahmen und Aluminiumhalterungen am Solarmodul. Diese Solarmodule werden aus monokristallinen Hochleistungszellen mit einer hochwertigen Glasbeschichtung hergestellt. Die mehrschichtige Konstruktion hält den härtesten Umweltbedingungen stand. Spezielle Bypass-Dioden schützen die Zellen vor Überspannungen und ermöglichen den Weiterbetrieb des Solarmoduls auch bei Abschattung oder bei versehentlichem Bruch der Photovoltaikzellen.

Lieferumfang Solarmodule NDS Solenergy mit integrierter Aluminiumhalterung und 6 m Anschlusskabel.

| Modell | Nennleistung (Wp) | Abmessungen/Modul (B x H x T cm) | Gewicht (kg) | Art.-Nr. | Preis |
|-----------------------|-------------------|----------------------------------|--------------|----------------|---------------|
| SOLENERGY 100 WP | 100 | 53 x 6 x 132 | 9,5 | 9962496 | 236,00 |
| SOLENERGY 85 WP | 85 | 53 x 6 x 116,5 | 9 | 9962495 | 213,00 |
| SOLENERGY 100 WP Slim | 100 Slim | 41,6 x 6 x 172,7 | 10 | 9962497 | 252,00 |
| SOLENERGY 175 WP | 175 | 67,6 x 6 x 162,5 | 14,5 | 9962500 | 342,00 |
| SOLENERGY 120 WP | 120 | 53 x 6 x 152 | 10,5 | 9962498 | 275,00 |
| SOLENERGY 150 WP | 150 | 67,6 x 6 x 147,5 | 12,5 | 9962499 | 308,00 |



Die technisch zulässige Gesamtmasse des Fahrzeugs sowie die technisch zulässige Gesamtmasse auf der Achse dürfen nicht überschritten werden. Nachträglich am Fahrzeug angebrachtes Zubehör verringert die Zuladungsmöglichkeit und beeinflusst die Achslasten. Nachträgliche Änderungen am Fahrzeug (z. B. Ablastung), die die Massewerte des Fahrzeugs beeinflussen, liegen im Verantwortungsbereich des Fahrzeughalters. Weitere Hinweise & Erläuterungen zur Gewichtsthematik finden Sie in den Verkaufsunterlagen und auf den Websites der Hersteller.



4 BRENNSTOFFZELLEN

Die EFOY Brennstoffzelle ist der Stromerzeuger für unterwegs. Sie produziert durch eine chemische Reaktion Strom und lädt so die Bordbatterie. Dies geschieht vollautomatisch und leise, damit Sie Ihre Freizeit ungestört genießen können. Über einen Wechselrichter können auch 230-V-Geräte betrieben werden. Die EFOY Brennstoffzelle ist mit allen gängigen Batteriemodellen kompatibel. SFC empfiehlt die EFOY Lithium-Batterie für eine lange Lebensdauer.

EFOY-

| BRENNSTOFFZELLE | 80 BT | 150 BT | PRO 2800 BT |
|-------------------------|--|--|--|
| Leistung | max. 40 W | max. 75 W | max. 125 W |
| Ladekapazität/Tag | 80 Ah | 150 Ah | 250 Ah |
| Nennspannung | 12 V / 24 V | 12 V / 24 V | 12 V / 24 V |
| Verbrauch kWh | 0,9 l | 0,9 l | 0,9 l |
| Betriebstemperatur | -20 °C bis 40 °C | -20 °C bis 40 °C | -20 °C bis +50 °C |
| Anschließbare Batterien | Alle 12 und 24 V Akkus (Blei-Säure, Blei-Blei Gel, AGM, LiFePO4 (12,8 V / 25,6 V)) | Alle 12 und 24 V Akkus (Blei-Säure, Blei-Blei Gel, AGM, LiFePO4 (12,8 V / 25,6 V)) | Alle 12 und 24 V Akkus (Blei-Säure, Blei-Blei Gel, AGM, LiFePO4 (12,8 V / 25,6 V)) |
| Gewicht (kg) | 6,5 | 6,9 | 7,8 kg |
| Maße (B x H x T cm) | 44,8 x 19,8 x 27,5 | 44,8 x 19,8 x 27,5 | 44,8 x 19,8 x 27,5 |
| Art.-Nr. | 9960591 | 9960592 | 9947103 |
| Preis | 3.299,00 | 5.499,00 | 9.158,00 |



5 LITHIUM BATTERIE

Der ideale Einstieg in die autarke Stromversorgung. Das integrierte, smarte Battery-Management-System (BMS) kontrolliert und optimiert die Parameter der EFOY Lithium-Batterie vollautomatisch. Dies optimiert die Ladeprozesse und wirkt sich positiv auf die Lebensdauer aus.

| EFOY BATTERIE | LI 70 | LI 105 |
|---------------------|--------------------|--------------------|
| Nennkapazität | 70 Ah | 105 Ah |
| Nennspannung | 12,8 V | 12,8 V |
| Max. Entladestrom | 150 A | 200 A |
| Geeignet für | 2.000 W | 2.400 W |
| Wechselrichter | | |
| Gewicht (kg) | 11,8 | 16,3 |
| Maße (B x H x T cm) | 26,9 x 19,0 x 17,5 | 36,8 x 19,0 x 17,5 |
| Art.-Nr. | 9960589 | 9960590 |
| Preis | 1.209,00 | 1.594,00 |



6 GARANTIEZERTIFIKAT

Für alle EFOY Brennstoffzellen.
<https://garantie.efoy.com/de/home.html>
 für EFOY 80 **9960593** **212,00**
 für EFOY 150 **9960594** **401,00**
 für EFOY Pro 2800 **9962866** **536,00**
 für EFOY LI 70/105 **kostenlos**



7 CONNECTING KIT RJ12

Das Connecting Kit ist notwendig für die Kommunikationsverbindung zwischen EFOY Brennstoffzelle und EFOY Lithium-Batterien. Set besteht aus: Datenkabel RJ12, Port Doubler RJ12 und SFC Bus Endstück.
 3 m **9961266** **64,50**
 10 m **9961267** **72,50**



Bitte beachten Sie die Erläuterungen der Piktogramme sowie die Gefahrenhinweise auf Seite 608 dieses Kataloges.



| Abb. Zubehör | Art.-Nr. | Preis |
|---|----------------|---------------------------------|
| 8 Bedienpanel OP3 Set inkl. Datenkabel RJ12 3 m | 9960596 | 503,00 |
| 9 Port Doubler RJ12-2*1,1 | 9960600 | 26,50 |
| 10 Bluetooth Adapter BT2 SET | 9960595 | 217,00 |
| 11 Ladekabel CL5 | 9960598 | 64,50 |
| 12 Service Fluid Inhalt 100 ml | 9991703 | 11,50 |
| | | Grundpreis pro 1 Liter = 115,00 |
| 13 Ersatz-Tankpatronenhalter | 9990936 | 28,00 |
| 14 Gurt für Tankpatrone | 9992177 | 17,00 |
| 15 Montageplatte MP3 Set | 9960599 | 57,50 |
| 16 Bluetooth Adapter BT1 | 9923265 | 202,00 |

Mehr Informationen finden Sie online



EcoFlow Power Stationen und Solarpaneele

Die neuen EcoFlow Power Stationen der River 3- und Delta 3 Serie liefern zuverlässig autarke Energie für jedes Abenteuer. Ausgestattet mit der robusten, langlebigen und sicheren LiFePo4 Batterietechnologie, versorgen die tragbaren Kraftwerke unterschiedlichste Verbraucher. Mit Ausgangsleistungen 300 W bis 4.000 W bieten die

Geräte vom Smartphone bis hin zu Kaffeemaschinen oder Induktionskochplatten (Delta 3 Serie) ausreichend Power und Energie. In Verbindung mit einem EcoFlow-Solarpanel ist eine autarke Energieversorgung realisierbar. Der EcoFlow Charge Booster lassen sich die Geräte während der Fahrt mit bis zu 800 W laden (Delta-Serie).

ECOFLOW

1 POWERSTATION RIVER 3

Die neue EcoFlow River 3 Serie – Energie, überall dabei.

Die RIVER 3 Serie minimiert Wärmeverluste, benötigt weniger Kühlfläche und zeichnet sich durch ein kompaktes Design aus. Sie passt in jeden Rucksack oder Minivan, ist leicht zu verstauen und zu transportieren. Mit der bahnbrechenden X-GaNPower Technologie definiert die RIVER 3 Serie den Markt für kompakte, leise und langlebige Batterien für elektronische Kleingeräte neu. Erweitern Sie die Kapazität Ihrer River 3 auf bis zu 858Wh mit 2 Modellen von Zusatzakkus: EB300 (286Wh) / EB600 (572 Wh) in Sekundenschnelle. Ausgangsleistung von River 3 EU (300 W) bis zu River 3 PLUS EU (600 W).



| Ausführung | Kapazität (Wh) | Maße (B x H x T cm) | Gewicht (kg) | Art.-Nr. | Preis |
|-----------------|----------------|---------------------|--------------|----------------|---------------|
| River 3 EB 300* | 286 | 23,4 x 22,4 x 11 | 3,3 | 9958537 | 279,00 |
| River 3 EB 600* | 572 | 23,4 x 22,4 x 15,8 | 5,6 | 9958538 | 391,00 |
| River 3 EU | 245 | 25,3 x 20,8 x 11,2 | 3,5 | 9958541 | 279,00 |
| River 3 Plus EU | 286 | 23,4 x 22,4 x 14,4 | 4,2 | 9958542 | 369,00 |

*Erweiterungsbatterie

ECOFLOW

2 POWERSTATION DELTA 3

Bereit für jeden Einsatz – Die neuen Powerstationen der Delta 3 Serie von EcoFlow.

1800W Ausgangsleistung bei flüsterleisem Betrieb, noch schnelleres Laden und neue Anordnung der Anschlüsse sind nur einige Neuheiten mit denen die neue Delta 3 Serie aufwartet.

o DELTA 3 1500 EU: Erweiterbare Kapazität bis zu 5,5kWh



| Ausführung | Kapazität (Wh) | Maße (B x H x T cm) | Gewicht (kg) | Art.-Nr. | Preis |
|-----------------|----------------|---------------------|--------------|----------------|-----------------|
| Delta 3 EB* | 1.024 | 39,8 x 20 x 19,8 | 10 | 9958539 | 659,00 |
| Delta 3 EU | 1.024 | 40 x 20 x 28,4 | 13 | 9958545 | 989,00 |
| Delta 3 1500 EU | 1.536 | 40 x 21,2 x 28,2 | 16,5 | 9958547 | 1.429,00 |

*Erweiterungsbatterie



ECOFLOW

3 TASCHU ZU POWERSTATION RIVER 2 UND 3

Der EcoFlow 30-Liter-Reiserucksack bietet Platz für einen 15,6-Zoll-Laptop sowie für all Ihre wichtigen Dinge wie Kleidung, Bücher, Wasserflaschen und Regenschirme. Lässt sich auf 42 x 12 x 32 cm (B x H x T) erweitern und auf 38 x 12 x 32 cm (B x H x T) zusammenrollen.

Volumen 30 L. Maße 42 x 12 x 32 cm (B x H x T).

9958551 **77,50**

EXIDE

4 MARINE & LEISURE LI-ION BATTERIE

- o Geringere Betriebskosten: 3x längere Lebensdauer und 2x mehr verfügbare Kapazität für optimale Gesamtbetriebskosten
- o Schnelleres Aufladen und Heizfunktion
- o Leichtgewicht
- o Battery-Management-System (BMS): Für sicheren Betrieb und beste Leistung
- o Bluetooth-Verbindung und mobile App
- o Sleep-Mode: Bei längeren Standzeiten für zusätzlichen Schutz



| Ausführung | Spannung (V) | Kapazität (Ah) | Leistung (Wh) | Maße (B x H x T mm) | Gewicht (kg) | Art.-Nr. | Preis |
|------------|--------------|----------------|---------------|---------------------|--------------|----------------|-----------------|
| EV640S | 12,8 V | 50 | 640 | 173 x 222 x 308 | 9 | 9958552 | 990,00 |
| EV1250S | 12,8 V | 96 | 1.250 | 175 x 190 x 355 | 12,6 | 9958553 | 1.540,00 |
| EV1300S | 12,8 V | 100 | 1.300 | 173 x 222 x 308 | 12,1 | 9958554 | 1.760,00 |
| EV2500S | 12,8 V | 200 | 2.500 | 170 x 245 x 485 | 25,7 | 9958555 | 3.300,00 |
| EV1300S/24 | 25,6 V | 50 | 1.300 | 170 x 216 x 307 | 12 | 9958556 | 1.760,00 |
| EV3800S/36 | 38,4 V | 100 | 3.800 | 269 x 221 x 520 | 35,5 | 9958557 | 5.491,00 |

LEAB

5 – 8 POWERSTATION / ALL-IN-ONE-STROMVERSORGUNG - LPS II

Mobile Stromversorgung – Sicherergestellt durch die LPS II. Dank integriertem Wechselrichter, Batteriemanagement, Ladebooster, Personenschutzautomat und mehr. Eine DC-Ladung ist nicht nur aus dem 12-V-, sondern auch aus dem 24-V-Bordnetz möglich. Darüber hinaus hat die LPS II einen sehr geringen Eigenverbrauch. Zusätzlich lässt sich durch den integrierten Solarladeregler (MPPT) die Batterie effektiv und schonend laden.

5 LPS II 1500

Ausgangsleistung 1.300 W (dauerhaft), 1.500 W (10 Min), 2.600 W (Peak). Ausgangsstrom 180 A (dauerhaft), 270 A (Peak). Eigenverbrauch < 1 W. Kapazität 100 Ah. Max. Eingangsleistung Solar 400 W. Maße 40,9 x 27,7 x 25,6 cm (L x B x H). Gewicht 22,5 kg.

9957725 **3.398,00**

6 LPS II 2000

Ausgangsleistung 1.500 W (dauerhaft), 2.000 W (10 Min.), 4.000 W (Peak). Ausgangsstrom 180 A (dauerhaft), 270 A (Peak). Eigenverbrauch < 1 W. Kapazität 100 Ah. Max. Eingangsleistung Solar 400 W. Maße 27,7 x 25,6 x 40,9 cm (B x H x T). Gewicht 11,5 kg.

9962334 **1.958,00**

7 LPS II 2500

Ausgangsleistung 2.000 W (dauerhaft), 2.500 W (10 Min), 4.000 W (Peak). Ausgangsstrom 180 A (dauerhaft), 270 A (Peak). Eigenverbrauch < 1 W. Kapazität 100 Ah. Max. Eingangsleistung Solar 400 W. Maße 40,9 x 27,7 x 25,6 cm (L x B x H). Gewicht 23,5 kg.

9957724 **3.921,00**

8 LPS II 3000

Ausgangsleistung 2.300 W (dauerhaft), 3.000 W (10 Min), 5.000 W (Peak). Ausgangsstrom 180 A (dauerhaft), 350 A (Peak). Eigenverbrauch < 1 W. Kapazität 160 Ah. Max. Eingangsleistung Solar 400 W. Maße 40,9 x 27,7 x 25,6 cm (L x B x H). Gewicht 27,5 kg.

9957723 **4.837,00**



Die technisch zulässige Gesamtmasse des Fahrzeugs sowie die technisch zulässige Gesamtmasse auf der Achse dürfen nicht überschritten werden. Nachträglich am Fahrzeug angebrachtes Zubehör verringert die Zuladungsmöglichkeit und beeinflusst die Achslasten. Nachträgliche Änderungen am Fahrzeug (z. B. Abtastung), die die Massewerte des Fahrzeugs beeinflussen, liegen im Verantwortungsbereich des Fahrzeughalters. Weitere Hinweise & Erläuterungen zur Gewichtsthematik finden Sie in den Verkaufunterlagen und auf den Websites der Hersteller.



9 EPSILON 12 V 100 AH / 12 V 150 AH LITHIUM-EISENPHOSPHAT-BATTERIE (LIFEPO4)

- o ECE R10 Zertifiziert für den Verbau in Kraftfahrzeugen
- o Hohe Energiedichte in einem DIN H6 / H8 Standardgehäuse
- o Integriertes Batteriemanagementsystem
- o Vollständig autom. Heizfunktion
- o Beschichtete Aluminiumanschlüsse, inkl. Temperatursensoren
- o Datenkommunikation per Bluetooth sowie CanOpen / CI-bus

| Spannung (V) | Kapazität (Ah) | Maße (B x H x T mm) | Gewicht (kg) | Art.-Nr. | Preis |
|--------------|----------------|---------------------|--------------|----------------|-----------------|
| 12,8 | 100 | 175 x 190 x 278 | 10,7 | 9958069 | 1.624,00 |
| 12,8 | 150 | 175 x 190 x 353 | 15,5 | 9958079 | 2.181,00 |

10 NOMIA 12 V 210 AH / 12 V 340 AH LITHIUM-EISENPHOSPHAT-BATTERIE (LIFEPO4)

- o Hohe Zyklenzahl (im Reisemobil 5000 Zyklen) haben eine jahrelange Anwendungs- und Nutzungsdauer
- o Schnelle Ladung und Entladung möglich
- o Lichtmaschinenleistung wird voll genutzt
- o ECE R10 Zertifiziert für den Verbau in Kraftfahrzeugen
- o Integriertes Batteriemanagementsystem und Sicherung
- o Hohe Kapazität und extreme Ausgangsleistung
- o Parallele und serielle Verschaltungsmöglichkeit
- o CanOpen Schnittstelle

| Spannung (V) | Kapazität (Ah) | Maße (B x H x T mm) | Gewicht (kg) | Art.-Nr. | Preis |
|--------------|----------------|---------------------|--------------|----------------|-----------------|
| 12 | 340 | 227 x 314 x 417 | 33 | 9970829 | 4.255,00 |
| 12 | 210 | 417 x 314 x 227 | 23 | 9960246 | 3.352,00 |



11 BATTERIEHALTERUNGSSET FÜR EPSILON

Batteriehalterungsset zur einfachen Montage einer einzelnen Epsilon 12 V 100 Ah oder Epsilon 12 V 150 Ah Lithiumbatterie. Maße 20 x 5 x 30 cm (B x H x T).

9958089 61,00

12 BATTERIELADEHALTER SET 2 STÜCK ZC NOMIA

Mit dieser Halterung befestigen Sie Ihre Nomia Lithiumbatterie ganz leicht.

9936821 78,50

13 TOUCH-ANZEIGE INKL. 5M KABEL

Das Touch-Display ist ein intelligentes Batterie-Messgerät, das Spannung, Strom, Ladestatus und verbleibende Lade- und Entladezeit anzeigen kann. In sechs verschiedenen Sprachen: Deutsch, Niederländisch, Englisch, Französisch, Italienisch und Spanisch.

Passend für Nomia 210 und 340 Ah.

9932063 310,00

14 NOMIA BI-STABILES RELAIS V23130C 12 V 260 A

Externer Über- und Unterspannungsschutz für Systeme mit BMS/ CAN-Ausgängen mit anschlussfertigem Verbindungskabel (1 m). Zur Verwendung Nomia 12 V 210 Ah, Nomia 12 V 340 Ah. Zwingend erforderlich für eine Sicherheitsabschaltung.

Dauerstrom-Begrenzung 190 A bei 85 °C / 185 °F - Geeignet für Spannungsebenen bis zu 12 V Gleichspannung - Hohe Spitzenstromtragfähigkeit bis zu 1.500 A.

9974020 192,00



15 LITHIUM BATTERIE LIFEPO4

- o Sehr sicher und zyklusfest
- o Integriertes Smart-BMS gegen Überstrom, Überladung, Tiefentladung, Kurzschlüsse und Übertemperatur
- o Bis zu 60 % leichter als herkömmliche Bleibatterien
- o Volle Kapazität (100 %) nutzbar
- o Sehr geringe Selbstentladung, < 3 % pro Monat
- o Einfacher Einbau, wartungsfrei und langlebig

| Spannung (V) | Kapazität (Ah) | Maße (B x H x T mm) | Gewicht (kg) | Art.-Nr. | Preis |
|--------------|----------------|---------------------|--------------|----------------|-----------------|
| 12,8 | 50 | 200 x 170 x 170 | 5,5 | 9960743 | 391,00 |
| 12,8 | 100 | 318 x 176 x 187 | 11,9 | 9960739 | 879,00 |
| 12,8 | 150 | 485 x 170 x 240 | 16,5 | 9960741 | 1.099,00 |
| 12,8 | 200 | 525 x 240 x 220 | 22,5 | 9960742 | 1.539,00 |



16 LITHIUM BATTERIE MIT HEIZUNG

- o Bis zu 20-mal längere Lebensdauer im Vergleich zu herkömmlichen Batterien
 - o Mehr nutzbare Energie bei reduziertem Gewicht und kleinerer Größe
 - o Mehrere intelligente Verbindungen wie CAN-Bus, Bluetooth und mehr
 - o Geeignet für Reihen- und Parallelschaltung
 - o Niedrigtemperaturvarianten mit Zellheizfunktion
 - o Schutzklasse IP67 (50Ah - IP54)
 - o Wartungsfrei
- Farbe silber.

| Spannung (V) | Kapazität (Ah) | Maße (B x H x T mm) | Gewicht (kg) | Art.-Nr. | Preis |
|--------------|----------------|---------------------|--------------|----------------|-----------------|
| 12,8 V | 100 | 278 x 190 x 175 | 12 | 9975809 | 1.822,00 |
| 12,8 V | 150 | 353 x 190 x 175 | 17 | 9975816 | 2.382,00 |



17 LITHIUMBATTERIE POWER+

- o Lithium-Batterie
- o 5 Jahre Garantie
- o Bluetooth POWER+ Anwendung
- o Schlanke, kompakte Batterie
- o Strombelastbarkeit bis zu 200 A
- o 4.000 Zyklen Lebensdauer

| Leistung (Ah) | Maße (B x H x T mm) | Gewicht (kg) | Art.-Nr. | Preis |
|---------------|---------------------|--------------|----------------|-----------------|
| 150 | 352 x 189 x 174 | 16,4 | 9958612 | 1.594,00 |
| 200 | 338 x 152 x 357 | 22 | 9958613 | 2.034,00 |
| 200 | 345 x 245 x 190 | 19,1 | 9958614 | 1.979,00 |
| 280 | 521 x 230 x 238 | 23 | 9958615 | 2.309,00 |



Easy 200 Slim

18 LITHIUMBATTERIE EASY+ BLUETOOTH

- o Lithium-Akku
- o Bluetooth-Anwendung
- o Strombelastung bis zu 50 A
- o 3 Jahre Garantie
- o Schlanke, kompakte Batterie
- o 25.000 Zyklen Lebensdauer



Easy 150


| Leistung (Ah) | Maße (B x H x T mm) | Gewicht (kg) | Art.-Nr. | Preis |
|---------------|---------------------|--------------|----------------|-----------------|
| 200 | 338 x 152 x 357 | 21 | 9958611 | 1.539,00 |
| 150 | 174 x 189 x 352 | 13,4 | 9948712 | 1.209,00 |

1 BULTRON POLAR 12,8 V LIFEPO4 AKKU MIT VOLLAUSSTATTUNG

Extrem kleine & leichte High-Power LiFePO4 Batterien in Vollausstattung. Max. nutzbare Kapazität durch den Twin-Balancer (passiver und aktiver Balancer). Immer optimal ausgeglichene Zellen. Unübertroffene effiziente Heizung für eine Nutzung bis -30 °C. Über Bluetooth & WLAN alle Batteriedaten immer im Blick. Unglaubliche Lebensdauer von bis zu 10.000 Zyklen (je nach Modell). Einfacher 1 zu 1 Austausch möglich.



| Ausführung | 80 AH POLAR | 100 AH POLAR SLIM | 105 AH POLAR DIN70 | 165 AH POLAR DIN95 | 185 AH POLAR DIN95 | 210 AH POLAR |
|----------------------|--|--|--|--|--|--|
| Ausstattung | ON/OFF Schalter, Bluetooth & WIFI APP, automatische 10 A Heizung, twin Balancer (passiver + 5A aktiver Balancer) | ON/OFF Schalter, Bluetooth & WIFI APP, automatische 10 A Heizung, twin Balancer (passiver + 5A aktiver Balancer) | ON/OFF Schalter, Bluetooth & WIFI APP, automatische 10 A Heizung, twin Balancer (passiver + 5A aktiver Balancer) | ON/OFF Schalter, Bluetooth & WIFI APP, automatische 10 A Heizung, twin Balancer (passiver + 5A aktiver Balancer) | ON/OFF Schalter, Bluetooth & WIFI APP, automatische 10 A Heizung, twin Balancer (passiver + 5A aktiver Balancer) | ON/OFF Schalter, Bluetooth & WIFI APP, automatische 10 A Heizung, twin Balancer (passiver + 5A aktiver Balancer) |
| Pol-Anschluss | M8 | M8 | Rundpole + M8 | Rundpole | Rundpole + M8 | M8 |
| Strom (Dauer/Spitze) | 100A / 240A | 150A / 300A | 150A / 300A | 200A / 400A | 200A / 400A | 200A / 500A |
| Einbau / Untersitz | 2x | Zwischenboden | 2x | 2x | 2x | 1x |
| Maße (B x H x T cm) | 19,8 x 16,9 x 16,6 | 45,8 x 5,8 x 21,9 | 27,9 x 18,9 x 17,5 | 35,5 x 18,9 x 17,5 | 35,5 x 18,9 x 17,5 | 31,5 x 20,8 x 15,5 |
| Gewicht (kg) | 8 | 11 | 10,5 | 16 | 16 | 20 |
| Art.-Nr. | 9962120 | 9947604 | 9970785 | 9962122 | 9962340 | 9962123 |
| Preis | 934,00 | 1.444,00 | 1.154,00 | 1.594,00 | 1.814,00 | 2.089,00 |



| Ausführung | 230 AH POLAR | 270 AH POLAR DIN95 | 300 AH POLAR | 320 AH UNTERSITZ POLAR | 460 AH POLAR | 540 AH UNTERSITZ POLAR |
|----------------------|--|---|--|--|---|---|
| Ausstattung | ON/OFF Schalter, Bluetooth & WIFI APP, automatische 10 A Heizung, twin Balancer (passiver + 5A aktiver Balancer) | ON/OFF Schalter, Bluetooth & WIFI App, automatische 10A Heizung, Twin Balancer (passiver + 5A aktiver Balancer) | ON/OFF Schalter, Bluetooth & WIFI APP, automatische 10 A Heizung, twin Balancer (passiver + 5A aktiver Balancer) | ON/OFF Schalter, Bluetooth & WIFI APP, automatische 10 A Heizung, twin Balancer (passiver + 5A aktiver Balancer) | ON/OFF Schalter, Bluetooth & WiFi App, automatische 10A Heizung, Twin Balancer (passiver + 5A aktiver Balancer) | ON/OFF Schalter, Bluetooth & WiFi App, automatische 10A Heizung, Twin Balancer (passiver + 5A aktiver Balancer) |
| Pol-Anschluss | M8 | M8 | M8 | M8 | M8 | M10 |
| Strom (Dauer/Spitze) | 200A / 500A | 200A / 500A | 200A / 500A | 300A / 1000A | 300A / 1000A | 300A / 1000A |
| Einbau / Untersitz | 1x | 2x | 1x | 1x | Liner Fahrzeuge | 1x |
| Maße (B x H x T cm) | 35,5 x 15,5 x 21 | 35,5 x 18,9 x 17,8 | 36,7 x 25,6 x 18,9 | 35,5 x 18,9 x 22 | 52,0 x 22,0 x 24,0 | 35,5 x 19 x 35 |
| Gewicht (kg) | 21 | 24 | 25 | 29 | 39,5 | 46,5 |
| Art.-Nr. | 9962124 | 9962341 | 9970788 | 9962125 | 9970912 | 9962517 |
| Preis | 2.254,00 | 2.639,00 | 2.914,00 | 3.079,00 | 4.399,00 | 6.179,00 |


VORTEILE VON BULLTRON BATTERIEN

- Entwicklung, Design und Montage in Deutschland
- 5 Jahre deutsche Herstellergarantie (10 Jahre optional)
- Service & Reparatur in Deutschland (innerhalb 1 Tag)
- Verschraubtes Gehäuse (kann geöffnet werden)
- Alle elektronischen Komponenten auswechselbar (geschraubt)
- Verwendung hochwertiger und langlebiger Komponenten
- Bis 75 % höhere Zyklen-Lebensdauer als andere LiFePO4 Batterien
- Bis 45 % kleiner und bis 35 % leichter als andere LiFePO4 Batterien
- Batterie-Größen bis 540Ah für die Untersitzmontage geeignet


2 BULLTRON STANDARD 12,8 V LIFEPO4 AKKU

Die preiswerte LiFePO4 Batterie mit kompletter Schutzausstattung. Im Standard DIN-Gehäuse für den einfachen 1 zu 1 Austausch.

| Ausführung | 50 AH MOOVER | 50 AH MOOVER | 100 AH DIN 80 | 150 AH DIN 95 |
|-------------------------|--------------------|---|----------------------------------|----------------------------------|
| Ausstattung | aktiver Balancer | aktiver Balancer / inkl. 11 A Ladegerät | Bluetooth App / aktiver Balancer | Bluetooth App / aktiver Balancer |
| Pol-Anschluss | M6 | M6 | Rundpole Standard | Rundpole + M8 |
| Strom (Dauer/Spitze) | 50 A / 300 A | 50 A / 300 A | 100 A / 300 A | 100 A / 300 A |
| Einbauort / Einsatz für | Wohnwagen | Wohnwagen | 2x | 2x |
| Maße (B x H x T cm) | 19,6 x 16,7 x 13,2 | 19,6 x 16,7 x 13,2 | 31,5 x 18,9 x 17,5 | 35,5 x 18,9 x 17,5 |
| Gewicht (kg) | 5 | 5 | 11 | 16 |
| Art.-Nr. | 9962677 | 9962676 | 9962515 | 9962516 |
| Preis | 526,00 | 582,00 | 1.238,00 | 1.787,00 |

3 Bulltron Polar-Batterien (12V - 48V)


| Ausführung | 280 AH 12 V MARATHON POLAR | 50 AH 24 V POLAR | 100 AH 24V SLIM POLAR | 105 AH 24V POLAR | 230 AH 24 V POLAR | 100 AH 48 V POLAR |
|-------------------------|---|---|---|---|---|---|
| Ausstattung | ON/OFF Schalter, Bluetooth & WiFi App, automatische 10A Heizung, Twin Balancer (passiver + 5A aktiver Balancer) | ON/OFF Schalter, Bluetooth & WiFi App, automatische 10A Heizung, Twin Balancer (passiver + 5A aktiver Balancer) | ON/OFF Schalter, Bluetooth & WiFi App, automatische 10A Heizung, Twin Balancer (passiver + 5A aktiver Balancer) | ON/OFF Schalter, Bluetooth & WiFi App, automatische 10A Heizung, Twin Balancer (passiver + 5A aktiver Balancer) | ON/OFF Schalter, Bluetooth & WiFi App, automatische 10A Heizung, Twin Balancer (passiver + 5A aktiver Balancer) | ON/OFF Schalter, Bluetooth & WiFi App, automatische 10A Heizung, Twin Balancer (passiver + 5A aktiver Balancer) |
| Pol-Anschluss | M8 | Rundpole | M8 | M8 | M8 | M8 |
| Strom (Dauer/Spitze) | 200A / 500A | 50A / 300A | 150A / 300A | 150A / 300A | 250A / 500A | 150A / 300A |
| Einbauort / Einsatz für | höchste Lebensdauer | 24 V Fahrzeuge | 24 V Fahrzeuge | 24 V Fahrzeuge | große 24 V Fahrzeuge | Elektroantriebe |
| Maße (B x H x T cm) | 36,7 x 25,2 x 18,9 | 27,9 x 18,9 x 17,5 | 45,8 x 5,8 x 43 | 31,5 x 20,8 x 15,5 | 52,0 x 22,0 x 24,0 | 52,0 x 22,0 x 24,0 |
| Gewicht (kg) | 24,5 | 11,5 | 22,5 | 20 | 39,5 | 39,5 |
| Art.-Nr. | 9970911 | 9970914 | 9962518 | 9962519 | 9970916 | 9970917 |
| Preis | 2.914,00 | 1.154,00 | 2.612,00 | 2.612,00 | 4.399,00 | 4.399,00 |



1 LITHIUMBATTERIE TEMPRA TLB

Diese Lithiumbatterie hat dank ihrer hochdichten Energiezellen das beste Leistungsgewicht auf dem Markt. 50 % mehr Kapazität in einer Standard-L5-Box (passt unter den Sitz des Fiat Ducato) – 50 % mehr Autonomie für unterwegs! Das intelligente Batteriemanagementsystem sorgt für eine optimale Ladung, sodass Sie die TEMPRA-Batterie an jedes beliebige Ladegerät anschließen können; sogar an Ladegeräte für Bleisäure-Batterien.

- Kompatibel mit jedem Batterieladegerät – selbst mit einem, das nicht für LiFePO4-Batterien geeignet ist
- 50 % mehr Kapazität als andere L5-Batterien – mit Abmessungen von 34,1 x 17,6 x 19 cm (BxTxH) passt sie unter den Sitz eines Fiat Ducato
- Bis zu 4 Stunden mit eingeschalteter Klimaanlage und bis zu 50 % längere Akkulaufzeit als eine herkömmliche Lithiumbatterie
- Alles ist stets unter Kontrolle und sicher, sowohl für die Batterie als auch für den Benutzer
- Bis zu 70 % leichter als eine Bleisäure-Batterie mit derselben Kapazität
- Chemie und interne Elektronik machen diese Batterie völlig wartungsfrei
- TLB100F, TLB120F, TLB150F: Betriebsfähig bei Temperaturen bis zu -30° C
- Mobile App für iOS, Android, Bluetooth und Dometic-Steuerinheit (optional)
- 5 Jahre Garantie

| Typ | TLB100 | TLB100F | TLB120 | TLB120F | TLB150 | TLB150F |
|--|-----------------|-----------------|-----------------|-----------------|-----------------|-----------------|
| Spannung | 12 V | 12 V | 12 V | 12 V | 12 V | 12 V |
| Kapazität | 100 Ah | 100 Ah | 120 Ah | 120 Ah | 150 Ah | 150 Ah |
| Max. Dauer-Entladespannung | 100 A | 100 A | 120 A | 120 A | 135 A | 135 A |
| Max. Entladestrom | 200 A / 60 s | 200 A / 60 s | 200 A / 60 s | 200 A / 60 s | 160 A / 15 min | 160 A / 15 min |
| Max. Ladestrom | 1C | 1C | 1C | 1C | 1C | 1C |
| Ladetemperatur mit Heizung (F Versionen) | -30 °C / +60 °C | -30 °C / +60 °C | -30 °C / +60 °C | -30 °C / +60 °C | -10 °C / +60 °C | -10 °C / +60 °C |
| Ladetemperatur ohne Heizung | -20 °C / +60 °C | -20 °C / +60 °C | -20 °C / +60 °C | -20 °C / +60 °C | -20 °C / +60 °C | -20 °C / +60 °C |
| Entladetemperatur | -20 °C / +60 °C | -20 °C / +60 °C | -20 °C / +60 °C | -20 °C / +60 °C | -20 °C / +60 °C | -20 °C / +60 °C |
| Heizung | Nein | Ja | Nein | Ja | Nein | Ja |
| Maße (B x H x T mm) | 341 x 176 x 190 | 341 x 176 x 190 | 341 x 176 x 190 | 341 x 176 x 190 | 341 x 176 x 190 | 341 x 176 x 190 |
| Gewicht | 12,8 kg | 12,8 kg | 13,5 kg | 13,5 kg | 16 kg | 16 kg |
| Art.-Nr. | 9962435 | 9962434 | 9975563 | 9975566 | 9975564 | 9975565 |
| Preis | 1.634,00 | 1.513,00 | 1.066,00 | 1.407,00 | 1.165,00 | 1.293,00 |

Zubehör

| | | |
|--|----------------|---------------|
| 2 MULTIFUNKTIONALES N BUS TOUCH DISPLAY TD283 (o. Abb.) | 9962333 | 156,00 |
| 3 N-BUS KABEL 0,3 M VERNETZUNG TEMPRA BATTERIEBÄNKE (o. Abb.) | 9962768 | 5,80 |



4 LITHIUM-POWER-BATTERIE MT

Dometic Büttner Lithiumbatterien haben alles, was Camping-Fans heute von einer leistungsstarken Lithiumbatterie erwarten: hohe Zyklenfestigkeit, hohe Speicherkapazität und ausreichend Energiereserven zum Anschluss an einen leistungsstarken Wechselrichter. Darüber hinaus verfügen sie über ein perfekt abgestimmtes Batteriemanagementsystem für einen zuverlässigen Betrieb. Erhältlich in verschiedenen Leistungskategorien von 85 bis 300 Ah.

| Spannung | Kapazität Ah K100 | Maße (B x H x T cm) | Gewicht (kg) | Art.-Nr. | Preis |
|----------|----------------------|------------------------|-----------------|----------------|-----------------|
| 12 V | 240 Ah | 52 x 22 x 24 | 29 | 9958252 | 2.629,00 |
| 12 V | 300 Ah | 52 x 22 x 27 | 36 | 9958253 | 3.245,00 |

Zubehör

| | | |
|---------------------------------------|----------------|--------------|
| 5 BATTERY ADAPTER M8 (o. Abb.) | 9962687 | 22,50 |
|---------------------------------------|----------------|--------------|



6 BATTERIE-ERWEITERUNGSSYSTEM „POWER UNIT II UND III“, 100 AH ODER 120 AH

- Batterie-Erweiterungssystem Power Unit mit 100 Ah oder Power Unit III mit 120 Ah
- Deutlich mehr Energie-Autarkie: Kapazitäten aller Batterien addieren sich
- Supereinfache Nachrüstung – sämtliches Zubehör im Set enthalten
- Batterie-Computer Basic Pro sorgt dafür, dass sie die Gesamtkapazität im Blick haben
- Preisgünstige Alternative zur Komplettumrüstung auf LiFePO4
- Leistungsstarke LiFePO4-Batterie garantiert problemlosen Wechselrichterbetrieb
- Vorhandene AGM- oder Gel-Batterien können weiter genutzt werden
- AGM- oder Gel-Batterien werden geschont
- Ladetemperaturen bis zu -30 °C
- Entladetemperaturen bis zu -20 °C
- Kompatibel mit jedem Batterieladegerät – selbst mit einem, das nicht für LiFePO4-Batterien geeignet ist

| Typ | Kapazität | Maße (B x H x T cm) | Gewicht (kg) | Art.-Nr. | Preis |
|----------|-----------|---------------------|--------------|----------------|-----------------|
| PPLI101F | 100 Ah | 34,1 x 19 x 17,6 | 14 | 9975567 | 1.562,00 |
| PPLI122F | 120 Ah | 34,1 x 19 x 17,6 | 14,4 | 9975568 | 1.727,00 |

Die technisch zulässige Gesamtmasse des Fahrzeugs sowie die technisch zulässige Gesamtmasse auf der Achse dürfen nicht überschritten werden. Nachträglich am Fahrzeug angebrachtes Zubehör verringert die Zuladungsmöglichkeit und beeinflusst die Achslasten. Nachträgliche Änderungen am Fahrzeug (z. B. Abtastung), die die Massewerte des Fahrzeugs beeinflussen, liegen im Verantwortungsbereich des Fahrzeughalters. Weitere Hinweise & Erläuterungen zur Gewichtsthematik finden Sie in den Verkaufsunterlagen und auf den Websites der Hersteller.

**BÜTTNER | DOMETIC****7 LITHIUMBATTERIE-SYSTEM POWER SET II ODER POWER SET III**

- o Komplettpaket aus Lithium-Batterie, Batterie- und Lade-/Booster-Kombigerät
- o Hohe Zuverlässigkeit durch perfekt aufeinander abgestimmte Komponenten
- o Einsetzbar als eigenständiges System oder parallel zur einer vorhandenen Bordelektronik
- o Leistungsstarke Lithium-Batterie – ausreichend für Verbraucher bis 100 A dauerhaft und bis 200 A für max. 60 s
- o Dometic Steuereinheit TD283 zeigt aktuelle Batteriekapazität, Stromverbrauch und Restlaufzeit an
- o Ladetemperaturen bis zu -30 °C, Entladetemperaturen bis zu -20 °C
- o N-Bus
- o Optimale Ergänzung zu unseren Solar Komplettanlagen mit dem Solarregler SC330/SC430, dank Vernetzung via N-Bus (Batterie und Solarregler können auf der Dometic Steuereinheit TD283 gemeinsam dargestellt werden)



| Typ | Kapazität | Maße (B x H x T cm) | Gewicht (kg) | Art.-Nr. | Preis |
|----------|-----------|---------------------|--------------|----------------|-----------------|
| PP00101F | 100 Ah | 34,1 x 19 x 17,6 | 17,5 | 9975569 | 2.365,00 |
| PP00122F | 120 Ah | 34,1 x 19 x 17,6 | 18,1 | 9975571 | 2.530,00 |

AGM Professional Line**EXIDE****8 EQUIPMENT AGM**

Das leistungsstarke AGM Marine & Leisure-Sortiment von Exide umfasst 3 AGM-Batterien. Die AGM-Technologie ist die Lösung, um die Energieversorgung auf einem konstant hohen Niveau bei Nutzung energieintensiver Geräte zu garantieren und ist der Schlüssel für eine möglichst lange Batterie-Lebensdauer.

| Bezeichnung/ Modell | EQ600 | EQ800 | EQ1000 |
|------------------------|------------------|------------------|------------------|
| Kapazität Ah K20 | 70 | 95 | 120 |
| Maße (B x H x T cm) | 27,8 x 17,5 x 19 | 35,3 x 17,5 x 19 | 28,6 x 26,9 x 23 |
| Pol-Anschluss | 0 | 0 | 2 |
| Gewicht (kg) | 21 | 26 | 40 |
| Art.-Nr. | 9960713 | 9960714 | 9960712 |
| Preis | 235,00 | 335,00 | 802,00 |

EXIDE**9 DUAL AGM**

Batterien, die entwickelt wurden, um die gängigsten Wohnmobile und Wohnwagen mit Energie zu versorgen und eine gute Anlaufleistung für Motoren zu bieten. Die eingebaute AGM-Technologie (Vliesacku/Gitterplatte) mit einer Ca/Ca-Legierung und einer (durch ein Ventil regulierten) VRLA-Lüftung deckt eine Wh-Leistungsspanne von 450 bis 2.100 Wh ab und bietet somit eine große Auswahl für jede Art Freizeitfahrzeuge.

- o Hohe Einbauflexibilität (im Fahrgastraum, an der Seite)
- o Absolut wartungsfrei, geeignet für lange Standzeiten
- o Einsparungen bei der Ladezeit von bis zu 50 %
- o Robust (hoher Vibrations- und Neigungswiderstand, verschüttungs- und auslaufsicher)



| Bezeichnung/ Modell | EP 800 | EP 900 | EP 1200 | EP 1500 | EP 2100 |
|------------------------|------------------|----------------|--------------------|--------------------|------------------|
| Kapazität Ah K20 | 92 | 100 | 140 | 180 | 240 |
| Maße (B x H x T cm) | 35,3 x 19 x 17,5 | 33 x 24 x 17,3 | 51,3 x 22,3 x 18,9 | 51,3 x 22,3 x 23,3 | 51,8 x 24 x 27,9 |
| Pol-Anschluss | 0 | 1 + 8 | 3 | 3 | 3 |
| Gewicht (kg) | 26,1 | 32 | 45 | 55 | 72 |
| Art.-Nr. | 9952645 | 9957575 | 9957576 | 9957577 | 9957578 |
| Preis | 291,00 | 571,00 | 503,00 | 593,00 | 747,00 |

1 AGM

Blei-Säure Batterie der Spitzenklasse mit 3 - 4-facher Zyklenfestigkeit gegenüber herkömmlichen Batterien. Zuverlässiger Energielieferant für Reisemobile und Caravans. Geeignet auch für Dual Power zum Starten und Versorgen (z. B. Caravanrangierantrieb und Beleuchtung). Sicherheitsventile und Wartungsfreiheit bieten eine extrem sichere Handhabung.

- o Hohe Energienutzung durch schnelle Wiederaufladung



| Bezeichnung / Modell | Kapazität K20 | Maße (B x H x T mm) | Pol-Anschluss | Gewicht (kg) | Art.-Nr. | Preis |
|-------------------------|---------------|---------------------|---------------|--------------|----------------|---------------|
| Professional AGM LA 60 | 60 | 242 x 190 x 175 | 0 | 17,5 | 9985922 | 301,00 |
| Professional AGM LA 70 | 70 | 278 x 190 x 175 | 0 | 20,4 | 9985921 | 344,00 |
| Professional AGM LA 80 | 80 | 315 x 190 x 175 | 0 | 22,8 | 9985919 | 364,00 |
| Professional AGM LA 95 | 95 | 353 x 190 x 175 | 0 | 26,4 | 9985918 | 389,00 |
| Professional AGM LA 105 | 105 | 394 x 190 x 175 | 0 | 29,4 | 9985917 | 479,00 |
| Professional AGM LA 210 | 210 | 518 x 242 x 276 | 0 | 61 | 9958335 | 846,00 |



YTS 4.2



YTS 5.5



2 OPTIMA YELLOW TOP, DIE TECHNOLOGIE MACHT'S

Die patentierte AGM SpiralCell®-Technologie ist die derzeit fortschrittlichste Batterietechnik für den Einsatz im Caravanning-Bereich und weist eine große Anzahl von besonderen Merkmalen auf. Statt der Flachplatten normaler Batterien werden zwei dünne, hochreine Bleiplatten zusammen mit einem Glasvlies zu einer Spiralzelle gewickelt.

- o Einzigartige Bauart, umweltschonend
- o Massiv gegossene Zellverbindungen, höhere Elektrolytdichte
- o Geringer Innenwiderstand
- o Haltbarkeit von über 1.000 Lade- und Entladezyklen
- o Hohe Hochstromfähigkeit und Zyklenfestigkeit

| Bezeichnung/Modell | YTS 2.7 | YTS 4.2 | YTS 5.5 |
|---------------------|-----------------|-----------------|-----------------|
| Kapazität Ah K20 | 38 | 55 | 75 |
| Maße (B x H x T mm) | 237 x 227 x 129 | 254 x 200 x 175 | 325 x 238 x 165 |
| Pol-Anschluss | 8 | 8 | 8 |
| Gewicht (kg) | 12,5 | 19,5 | 26,5 |
| Art.-Nr. | 9912796 | 9952550 | 9952552 |
| Preis | 282,00 | 364,00 | 442,00 |



3 RUNNING BULL AGM 12 V/80 AH

Flexibler Einsatz als Start- oder Bordnetzatterie. Wartungsfrei und auslaufsicher. Einbau auch in Seitenlage (max. 90°) möglich.

Batterie Bauart: AGM Batterie. Nennkapazität 95 Ah. Nennspannung 12 V. Kaltstart (EN) bei -18 °C 850 A. Schaltung 0. Maße 17,5 x 19 x 35,4 cm (B x H x T). Gewicht 26 kg.

9962649 395,00



4 LANGZEITENTLADEBATTERIE 12 V/100 AH

Blei-Säure-Batterie für Freizeitanwendungen in Reisemobil, Caravan, Camping und Booten. Bestens geeignet auch in Verbindung mit Solaranlagen.

Polanschluss Rundpole 0. Maße 354 x 190 x 175 mm (B x H x T). Gewicht ca. 23,6 kg.

9990504 279,00



5 AGM BATTERIE SUN STORE

Der ultimative Sonnenspeicher für Ihre Solaranlage.

| Bezeichnung / Modell | SUN STORE AGM 90 | SUN STORE AGM 125 | SUN STORE AGM 150 | SUN STORE AGM 175 |
|----------------------|------------------|-------------------|-------------------|-------------------|
| Kapazität Ah K100 | 90 Ah | 125 Ah | 150 Ah | 175 Ah |
| Maße (B x H x T mm) | 167 x 178 x 348 | 173 x 220 x 330 | 177 x 225 x 410 | 170 x 240 x 485 |
| Pol-Anschluss | 1 | 1 | 1 | 1 |
| Gewicht (kg) | 23,5 | 30,6 | 37,6 | 43,2 |
| Art.-Nr. | 9952037 | 9952038 | 9952040 | 9952047 |
| Preis | 335,00 | 434,00 | 532,00 | 653,00 |

Die technisch zulässige Gesamtmasse des Fahrzeugs sowie die technisch zulässige Gesamtmasse auf der Achse dürfen nicht überschritten werden. Nachträglich am Fahrzeug angebrachtes Zubehör verringert die Zuladungsmöglichkeit und beeinflusst die Achslasten. Nachträgliche Änderungen am Fahrzeug (z. B. Ablostung), die die Massewerte des Fahrzeugs beeinflussen, liegen im Verantwortungsbereich des Fahrzeughalters. Weitere Hinweise & Erläuterungen zur Gewichtsthematik finden Sie in den Verkaufsunterlagen und auf den Websites der Hersteller.

6 EQUIPMENT GEL

Die Konstruktionsweise bietet eine hohe Einbauflexibilität (im Fahrgastraum oder an der Seite mit einer Platzeinsparung von bis zu 30%), Vorteile bei der Wartung (absolut wartungsfrei, geeignet für lange Standzeiten) und Robustheit (hoher Vibrations- und Neigungswiderstand, verschüttungs- und auslaufsicher). Die eingebaute Gel-Technologie (gelförmige Elektrolyte) mit einer Ca/Ca-Legierung und einer (durch ein Ventil regulierten) VRLA-Lüftung deckt eine Wh-Leistungsspanne von 650 bis 2.400 Wh ab und bietet somit eine große Auswahl für anspruchsvollste Freizeitfahrzeuge.



| Bezeichnung/ Modell | ES 650 | ES 900 | ES 950 | ES 1200 | ES 1300 | ES 1350 | ES1600 | ES 2400 |
|------------------------|----------------|----------------|----------------|----------------|----------------|----------------|----------------|----------------|
| Kapazität Ah K20 | 56 | 80 | 85 | 110 | 120 | 120 | 140 | 210 |
| Maße (B x H x T mm) | 278x190x175 | 353x190x175 | 330x235x171 | 286x226x269 | 349x290x175 | 513x223x189 | 513x223x223 | 518x238x274 |
| Pol-Anschluss | 0 | 0 | 1 | 2 | 0 | 3 | 3 | 3 |
| Gewicht (kg) | 20,8 | 26,8 | 30 | 38,7 | 38,7 | 40 | 47 | 67 |
| Art.-Nr. | 9957561 | 9957562 | 9957563 | 9957564 | 9957565 | 9957566 | 9957567 | 9957568 |
| Preis | 313,00 | 369,00 | 403,00 | 503,00 | 481,00 | 492,00 | 714,00 | 714,00 |

VARTA

7 DEEP CYCLE

Bewährte Blei-Säure-Batterie mit innovativem Plattenaufbau. Garantiert eine hohe Leistungsfähigkeit und doppelte Zyklenfestigkeit gegenüber herkömmlichen Batterien. Die Labyrinthdeckeltechnologie bietet auch bei dieser Batterie Wartungsfreiheit und Auslaufsicherheit.



| Bezeichnung/ Modell | PROFESSIONAL DEEP CYCLE LED 60 | PROFESSIONAL DEEP CYCLE LED 70 | PROFESSIONAL DEEP CYCLE LED 95 | PROFESSIONAL DEEP CYCLE LED 140 |
|------------------------|-----------------------------------|-----------------------------------|-----------------------------------|------------------------------------|
| Kapazität Ah K20 | 60 | 70 | 95 | 140 |
| Maße (B x H x T mm) | 242 x 190 x 175 | 278 x 190 x 175 | 353 x 190 x 175 | 513 x 223 x 189 |
| Pol-Anschluss | 0 | 0 | 0 | 3 |
| Gewicht (kg) | 16,8 | 19,9 | 24,4 | 36,6 |
| Art.-Nr. | 9958332 | 9958333 | 9958334 | 9958337 |
| Preis | 176,00 | 299,00 | 309,00 | 409,00 |

ANTARION

8 GEL BATTERIE COMPACT

Wartungsfreie GEL-Deep-Cycle-Technologie mit Glas-Mikrofaser-Trennwänden.

95 Ah Leistung über 20 Stunden 1000 Zyklen. Leistung Dauerentladung 600 W. Leistung Max. Ladung 20 A. Maße 17,4 x 19 x 35,3 cm (B x H x T). Gewicht 27 kg.

9958607 279,00



ANTARION


9 GEL BATTERIE COMPACT 105 AH

Wartungsfreie GEL-Deep-Cycle-Technologie mit Glas-Mikrofaser-Trennwänden. Kupferklemmen für die Automobilindustrie. Sehr geringe Selbstentladung (< 3%/Monat).

105 Ah Leistung über 20 Stunden (C20). 1000 Zyklen. Leistung Dauerentladung 600 W. Leistung Max. Ladung 20 A. Maße 33,5 x 17 x 19,5 cm (B x H x T). Gewicht 28 kg

9962313 322,00





1 BATTERIEKASTEN KANKURO
Farbe schwarz.
Maße 410 x 200 x 200 mm (B x H x T).
9948138 41,50



2 BATTERIEKASTEN STANDARD
Farbe schwarz.
Maße 270 x 200 x 190 mm (B x H x T).
9948128 27,50



3 UNIVERSAL - BATTERIEBOX
Farbe schwarz. Maße
außen 225 x 254 x 465 mm (B x H x T),
innen 170 x 240 x 395 mm (B x H x T).
9996487 31,00



4 BATTERIEHALTER FÜR OPTIMA® YTS
Befestigungsleiste zu Optima YellowTop S 2.7, 4.2 und 5.5.
Maße 14 x 20 x 3 cm (B x H x T).
Gewicht 300 g.
9998371 31,00



5 RUNDPOLADAPTER M6
2 Stück.
9952049 22,50



6 RUNDPOLADAPTER M8
2 Stück.
9960340 18,50



7 MT-TEMPERATURSENSOR
Für MT Ladegerät.
9952207 29,00



8 ERSATZSCHLÜSSEL ZU BATTERIESCHALTER
9974760 8,00



9 BATTERIEAKTIVATOR 12/24 V
Stromimpulsgeber zur Desulfatierung von Bord- und Starterbatterien. Leistungsaufnahme nur 4 - 7 mA.
Wirkungstemperaturbereich -25 °C bis 85 °C.
Maße 39 x 30 x 30 mm (B x H x T).
9952531 37,50



10 BATTERIEPOLKLEMMEN SET
Zum Anschluss an die Pole der Fahrzeugbatterie. Universell einsetzbar. Korrosionshemmende Zinnlegierung.
Farbe goldfarben. Maße Plusklemme Ø ca. 18 mm, Minusklemme Ø ca. 16 mm.
9960138 11,50



11 BATTERIEPOLKLEMME MIT STROMUNTERBRECHER
Verbindung mit negativen Anschluss der Batterie. Max. Ø 16 mm. Geeignet für 6 - 24 V.
Max. Belastbarkeit ständig 125 A.
Max. Spitzenbelastung 500 A (kurzfristig). Maße 8,3 x 3,7 x 4,2 cm (B x H x T).
9960139 12,50



12 BATTERIEPOL-SCHNELL-VERBINDER-SET
Batterie-Schnell-Polklemmen zum schnellen Verbinden und Lösen von Batterieanschlüssen.
Maße 75 x 98 x 37 mm (B x H x T).
9960140 28,50



13 BATTERIE-TRENNSCHALTER 100 A, 2-POLIG
o Verhindert die Entladung durch Kriechströme
o Zum schnellen Trennen von Stromkreisen
o Inklusive 2 Schlüsseln
Betriebsspannung für 12 / 24 V. Dauerleistung 100 A.
Spitzenleistung 500 A. Maße 4,8 cm x 4,9 cm x 4,7 cm x 6,5 cm (B x H x T x L). Gewicht 0,12 kg.
9971029 11,50



14 BATTERIETRENNSCHALTER EASYDRIVER INKL. EINBAUGEHÄUSE
Für Rangierantriebe. Schaltet bis max. 100 A.
Maße 90 x 96 x 68 mm (B x H x T).
9960366 67,00



15 ENTGASUNGSSCHLAUCH
Mit Winkelanschluss für alle Flüssig-Säurebatterien.
Länge 80 cm.
9950122 14,50



16 SENSOR HELLA MCA-HS1
Temperatursensor MCA-HS, zur temperaturgeführten Ladung der Batterielader der Dometic PerfectCharge MCA Reihe in Fahrzeugen mit BUS-Systemen.
Kabellänge 2m. Maße 50 x 40 x 20 mm (B x T x H).
Gewicht 140 g.
9930408 174,00



17 FERNBEDIENUNG MCA-RC1
Fernbedienung MCA-RC1, zur Komfort-Bedienung der Batterielader der Dometic PerfectCharge MCA Reihe.
Maße 28 x 72 x 58 mm (B x H x T).
9930407 88,50



18 HOCHLASTRELAIS EBL MIT EINBAUSATZ BCB 30/40
Wird benötigt, wenn Power Pack Classic Power I + II und Power Pack Classic Power Plus I + II in Fahrzeugen parallel mit verbauter Basiselektronik oder mit Elektroblock (EBL) eingebaut wird.
9920679 185,00

19 LADEGERÄT PERFECT CHARGE

Durch den großen Eingangsspannungsbereich bieten die Lader auch bei schwankenden Spannungen eine sichere Batterieladung. Durch den eingebauten Sleep Modus ist eine reduzierte Ladung ohne Lüfter auch über Nacht ohne Geräuschentwicklung möglich.

- 6-stufige Ladekennlinie für optimale Ladung und erhöhte Lebensdauer
- **MCA 1235:** Temperaturgesteuerte Ladung aber auch Kommunikation über CI Bus
- **TEMPERATURSENSOR MCA-TS1:** Perfekte Ladung temperaturgesteuert



| Typ | MCA 1215 | MCA1225+ | MCA 1235 | MCA1250+ | MCA1280+ |
|-----------------------|---|----------------|-------------------------------------|----------------|------------------|
| Ladestrom (A) | 15 | 25 | 35 | 50 | 80 |
| Spannung (V) | 12 | 12 V | 12 | 12 V | 12 V |
| Ladeausgänge | 1 + 1 | 2+1 | 2 + 1 | 3 | 3 |
| Max. Wirkungsgrad (%) | 92 | 92 % | 92 | 92 % | 92 % |
| Sleep Mode | Über Fernbedienung oder DIP-Schalter am Gerät | | | | |
| Eingangsspannung (V) | 90 – 260 | 90 – 260 | 90 – 260 | 90 – 260 | 90 – 260 |
| Batterietyp | Blei-Säurebatterien (Flüssig, Gel, AGM) | | LiFePO4, AGM, GEL und Nassbatterien | | |
| Frequenz (Hz) | 50 – 60 | 50 – 60 Hz | 50 – 60 | 50 – 60 Hz | 50 – 60 Hz |
| Maße (B x H x T mm) | 179 x 63 x 238 | 179 x 63 x 238 | 179 x 63 x 274 | 179 x 63 x 238 | 208,5 x 75 x 303 |
| Gewicht (kg) | 1,6 | 1,7 | 1,9 | 3,1 | 4 |
| Art.-Nr. | 9930401 | 9958562 | 9930403 | 9958563 | 9958564 |
| Preis | 302,00 | 425,00 | 526,00 | 622,00 | 1.098,00 |

20 DOMETIC PERFECTCHARGE MCA

IU0U Batterieladegeräte für Gel und AGM.

- Schonendes Laden von 12-V-Batterien mit optimierter 6-stufiger IU0U-Ladetechnik
- Gleichzeitiges Laden von zwei Batterien plus Starterbatterie
- Beinhaltet standardmäßig eine Busschnittstelle für eine reibungslose Integration in existierende Bussysteme
- Nützliche Erweiterungen: Fernbedienung, Batteriesensor von Hella, Temperaturfühler

| Typ | MCA 2415 | MCA 2425 | MCA 2440 |
|-----------------------|---|------------------|------------------|
| Ladestrom (A) | 12,5 A | 25 A | 40 A |
| Spannung (V) | 24 V | 24 V | 24 V |
| Ladeausgänge | 2 | 3 | 3 |
| Max. Wirkungsgrad (%) | 92 % | 92 % | 92 % |
| Sleep Mode | Über Fernbedienung oder DIP-Schalter am Gerät | | |
| Eingangsspannung (V) | 90 – 260 V | 90 – 260 V | 90 – 260 V |
| Batterietyp | LiFePO4, AGM, GEL und Nassbatterien | | |
| Frequenz (Hz) | 50 – 60 Hz | 50 – 60 Hz | 50 – 60 Hz |
| Maße (B x H x T mm) | 179 x 63 x 238 | 208,5 x 75 x 283 | 208,5 x 75 x 303 |
| Gewicht (kg) | 1,6 | 2,9 | 3,9 |
| Art.-Nr. | 9924881 | 9932506 | 9958565 |
| Preis | 436,00 | 725,00 | 1.088,00 |



21 BATTERIE CONTROL BOOSTER MT BCB

Batterieladung während der Fahrt und Ladung der Bordbatterie bei 230 V-Anschluß. Je nach gewählter Leistungsklasse lädt der MT BCB am 230 V-Netz parallel die Batterien und während der Fahrt mit der Boosterfunktion je nach Bedarf, aber immer mit modernster IUoU-Kennlinie. Spannungsverluste werden vollständig ausgeglichen. Der Batterietyp ist einstellbar (Flüssig-Säure/Gel/AGM/LiFePO4). Beim MT BCB 30, MT BCB 40 und MT BCB 60 kann die Ladeleistung auch reduziert werden. Ausgestattet mit Batterie-Temperaturfühler und Langzeit-Ladeprogramm mit integrierter Pulserfunktion. Einfache Montage: Dem MT BCB 25/20 liegt ein Kabelsatz mit Hochlastrelais (80 A) bei. Soll der MT BCB 30/30/20 in Fahrzeugen mit EBL integriert werden, empfiehlt es sich, das „Hochlastrelais EBL mit Einbausatz“ (9920679) separat mit zu bestellen. Beachte: Für Fahrzeuge mit EBL sind die leistungsstärkeren BCB-Geräte nicht geeignet.



| Bezeichnung/ Modell | Batterie Control Booster MT BCB 1010 IU0U 10 A | Batterie Control Booster MT BCB 25 / 20 | Batterie Control Booster MT BCB 40 / 40 | Batterie Control Booster MT BCB 60 / 40 |
|------------------------|---|--|--|--|
| Ladestrom bei 230 V | 10 A | 20 A | 40 A / 30 A wahlweise | 40 A / 30 A wahlweise |
| Ladestrom im 12 V | 8 A | 25 A / 20 A | 40 A / 30 A | 60 A / 40 A |
| Booster Betrieb | | | | |
| Maße (B x H x T mm) | 223 x 70 x 270 | 270 x 70 x 233 | 300 x 70 x 270 | 300 x 70 x 270 |
| Gewicht (kg) | 2,7 | 4,4 | 3,85 | 3,85 |
| Art.-Nr. | 9952307 | 9932147 | 9930285 | 9930721 |
| Preis | 510,00 | 858,00 | 1.238,00 | 1.474,00 |

1 SMARTCHARGER SC

Je nach Modell werden bis zu 9 Ladestufen durchlaufen. Die Batteriediagnose prüft, ob die Ladung aufgenommen und gehalten wird. Die Desulfatierung trägt dazu bei, die Platten frei von Sulfat-Ablagerungen zu halten. Die Erhaltungsladung sorgt für den Erhalt der Leistungsfähigkeit der Batterien zu 95 - 100%. Zur Wartung der Batterien von Saisonfahrzeugen während der Wintermonate.

- o Geeignet auch für LiFePO4-Batterien ab SCS4
- o Neuer Opticharge-Algorithmus
- o Auswählbare Ladekurven
- o Anschlusskabel mit Ringkabelschuhen (nicht SCS 15 und SCS 25) für den Festeinbau und Krokodilklemmen für den mobilen Einsatz im Lieferumfang
- o Verwendbar für AGM, Gel, Nass, Lithium (siehe Hinweis 9962690)



| Modell | SCS 2 | SCS 4 | SCS 8 | SCS 15 | SCS 25 |
|-------------------|----------------|----------------|----------------|----------------|----------------|
| Nennspannung | 12 V | 12 V | 12 V | 12 V | 12 - 24 V |
| Ladestrom | 2 A | 1-4 A | 2-8 A | 2-15 A | 12,5-25 A |
| Ausführung | 3-stufig | 9-stufig | 9-stufig | 9-stufig | 9-stufig |
| Spannung | 2 V | 2 V | 2 V | 2 V | 2 V |
| Ladekapazität | 3 - 40 Ah | 5 - 80 Ah | 10 - 160 Ah | 10 - 250 Ah | 50 - 350 Ah |
| Batteriekapazität | bis zu 80 Ah | bis zu 100 Ah | bis zu 250 Ah | bis zu 400 Ah | bis zu 500 Ah |
| Schutzklasse | IP65 | IP65 | IP65 | IP20 | IP20 |
| Art.-Nr. | 9962690 | 9962691 | 9962692 | 9962693 | 9962694 |
| Preis | 56,00 | 76,50 | 129,00 | 152,00 | 286,00 |

MILENCO



2 LADEGERÄT TYP 4, 6 + 10

Vollautomatisches 9 Stufen-Ladegerät mit Ladestromanpassung für 6 V / 12 V Blei-Säure-, AGM-, Calcium-, Gelbatterien. Universell einsetzbar für PKW, Reisemobil und Caravan. Eine tiefer greifende Ladeelektronik (Refreshing und Desulfatierung) kann auch Batterien aus einer Tiefentladung bringen und somit die Batterie für längere Zeit auf 100 % Kapazität halten.

Spannung 12 V.

| Modell | Spannung (V) | Leistung (A) | Maße (B x H x T cm) | Art.-Nr. | Preis |
|-------------|--------------|--------------|---------------------|----------------|---------------|
| 4 A | 12 | 4 | 7,5 x 6 x 18 | 9960088 | 162,00 |
| 6 A | 12 | 6 | 7,7 x 6 x 21 | 9960763 | 111,00 |
| 10 A | 12 | 10 | 12 x 7 x 22 | 9960089 | 327,00 |



3 LADEGERÄT C-GO

- o Vollautomatisch für AGM- & Gel-Batterien, auch ohne Batterie zur Spannungsversorgung einsetzbar
- o Lüfterlos (nur 10 A)
- o Ladung nach IUoU-Kennlinie (max. Ladestrom 10 A, max. Ladespannung 14,4V und 14,7V einstellbar)

Maße 21 x 6 x 17,5 cm (B x H x T).
Gewicht 1,3 kg.

| | | |
|---------------------|----------------|---------------|
| Ladegerät c-Go 10 A | 9983614 | 183,00 |
| Ladegerät c-Go 20 A | 9983615 | 210,00 |



4 LADEGERÄT CHARGER U4

- o Ladestrom einstellbar 0,8 A oder 3,8 A
- o Ladespannung 14,4V oder 14,7V
- o Ladung nach IUoU-Kennlinie
- o Verpolungs- und kurzschlussicher
- o Memoryfunktion
- o Staubdicht und strahlwassergeschützt (IP65)

Batteriespannung 12V. Netzfrequenz 50-60Hz. Netzeingangsspannung 220-240 V. Maße 4 x 6,1 x 17 cm (B x H x T). Länge Netzkabel ca. 190 cm. Länge der beiden Kabel zur Batterie ca. 185 cm. Gewicht 0,6 kg.

| | |
|----------------|--------------|
| 9985013 | 66,50 |
|----------------|--------------|



5 - 7 BATTERIELADER

Ausführung als primärgetaktete Schaltnetzteile. Dadurch kann Lüfterlos ein hoher Ladestrom (18 A, Kennlinie IUoU) bei kompakten Abmessungen und geringem Gewicht realisiert werden. Auch zur Verstärkung der Ladung bei Systemen mit Elektroblock. Anzeige der Ladephase, auch zur Stromversorgung (o. Batterie), Nachladung der Starterbatterie, hoher Wirkungsgrad von ca. 90%. Zusätzliche Funktionen LAS BUS: Temperaturkompensierte Ladung möglich. Ladekennlinie auch AGM (LAS1218: Blei-Säure, Blei-Gel). Versorgungsmodus (12,5 V). SDTBUS-fähig. Anschlussmaterial liegt bei. LAS 1218-2 Netzanschluss Schuko-Stecker.

5 BATTERIELADER LAS 1218-2

Maße 14,5 x 9,1 x 22,5 cm (B x H x T). Gewicht 1,2 kg.
9972735 **331,00**

5



6 BATTERIELADER LAS 1218 BUS SCHUKOANSCHLUSS

o Ohne Buskabel
Maße 14,5 x 9,1 x 22,5 cm (B x H x T). Gewicht 1,2 kg.
9920396 **415,00**

6-7



7 BATTERIELADER LAS 1218 BUS WAGOANSCHLUSS

o Zusatzlader für steckerfertigen Anschluss an EBL. inklusive Buskabel
Maße 14,5 x 9,1 x 22,5 cm (B x H x T). Gewicht 1,2 kg.
9920398 **435,00**



8 BATTERIELADEGERÄT VICTRON PHOENIX SMART IP43 CHARGER

Mikroprozessorgesteuertes, 5-stufiges Ladegerät, kann Ladung für bis zu drei Batteriebänke bereitstellen. Mit integrierter Überwachung von Spannung und Strom über Bluetooth-Verbindung. Ein zusätzlicher Batterieausgang mit 4 A hält die Starterbatterie auf Startleistung. Einstellbar für alle Batteriearten. Auch als 12 V-Stromversorgung verwendbar.
Maße 18 x 10 x 24,9 cm (B x H x T). Gewicht 3,5 kg.

| | | |
|----------------|----------------|---------------|
| Ladestrom 30 A | 9970819 | 504,00 |
| Ladestrom 50 A | 9970821 | 633,00 |

9 BATTERIELADEGERÄT VICTRON BLUE SMART IP22 CHARGER 12/30

Leistung 180 - 265 V AC. Spannung 12 V. Nennstrom 30 A. Netzfrequenz 45 - 65 Hz. Maße 10,8 x 6,5 x 23,5 cm (B x H x T). Gewicht 0,9 kg.
9970822 **293,00**



10 AKKULADEGERÄT VICTRON BLUE SMART IP65 + DC-ANSCHLUSS

Das Blue Smart IP65 Ladegerät ist das neue professionelle Batterie-ladegerät mit eingebautem Bluetooth! Das Blue Smart IP65 Ladegerät lässt sich mit Geräten in Ihrer Werkstatt oder mit Kraftfahrzeugen wie mit (klassischen) Autos, Motorrädern, Booten und Wohnmobilen verwenden.
Leistung 180 - 265 V AC. Spannung 12 V.

| | | | |
|---|--------------|----------------|---------------|
| Nennstrom 10 A. Maße 10,5 x 6 x 19 cm (B x H x T). Gewicht 0,93 kg. | 12/10 | 9970815 | 187,00 |
| Nennstrom 15 A. Maße 10,5 x 6 x 19 cm (B x H x T). Gewicht 0,93 kg. | 12/15 | 9970816 | 217,00 |
| Nennstrom 25 A. Maße 14 x 7,5 x 24 cm (B x H x T). Gewicht 1,9 kg. | 12/25 | 9970817 | 287,00 |

Die technisch zulässige Gesamtmasse des Fahrzeuges sowie die technisch zulässige Gesamtmasse auf der Achse dürfen nicht überschritten werden. Nachträglich am Fahrzeug angebrachtes Zubehör verringert die Zuladungsmöglichkeit und beeinflusst die Achslasten. Nachträgliche Änderungen am Fahrzeug (z. B. Ablostung), die die Massewerte des Fahrzeuges beeinflussen, liegen im Verantwortungsbereich des Fahrzeughalters. Weitere Hinweise & Erläuterungen zur Gewichtsthematik finden Sie in den Verkaufsunterlagen und auf den Websites der Hersteller.



LIPPERT

10 BATTERIELADEBOOSTER REISEMOBIL

Die Booster dienen zum optimalen Aufladen von Blei-Säure-, Blei-Gel-, AGM- und Lithium-Batterien während der Fahrt (unabhängig von der Lichtmaschinenleistung). Bei Lichtmaschinen mit energiesparenden Ladestrategien (Euro 6) ist der Einsatz eines Boosters unbedingt notwendig, da die Spannung an der Starterbatterie stark variiert. Bei AGM-Batterien, die eine Ladespannung von 14,7 V verlangen, ist die Verwendung eines Boosters unverzichtbar. Die empfohlene max. Batteriekapazität für WA121525 liegt bei 100 Ah, darüber hinaus sollte man aufgrund der sonst zu hohen Ladezeit den WA121545 (Art. 9931741) einsetzen. Ausgangsspannung max. 15 V.

o Inkl. Temperaturfühler

Nennstrom 25 A. Max. Stromaufnahme 30 A. Wirkungsgrad bis $\geq 94\%$.

Batteriearten 3. Maße 14,8 x 5,5 x 9,5 cm (B x H x T). Gewicht 400 g.

9931739 271,00


11 BATTERIELADEBOOSTER CARAVAN WA 1208

Erhöht die Ladespannung, die zur Verfügung steht, auf max. 14,4 V, so dass die Batterie bei Fahrbetrieb optimal geladen wird. Werden Motor und Zündung ausgeschaltet, trennt der Booster die Batterie vom Zugfahrzeug. Eingangsspannung (-strom) 9,0 - 14,5 V (max. 11 A), Ausgangsspannung 14,4 V, Ausgangsstrom ca. 8 A bei 12 V am Eingang. Rückstrom aus Batterie $< 0,5$ mA, bei Zündung „Aus“ fließt kein Eingangsruhestrom.

Maße 14,8 x 5,5 x 9,5 cm (B x H x T). Gewicht 270 g.

9972941 175,00

12 LADEREGLER LR 03 A

Für die automatische Nachladung der Starterbatterie mit bis zu 2 A, bis die Starterbatterie nahezu die Spannung der Zusatzbatterie erreicht hat. Wird nur benötigt, wenn die Starterbatterie über 230 V geladen werden soll und das Ladegerät im Fahrzeug keine separate Funktion für die Nachladung der Starterbatterie besitzt.

Maße 6,4 x 4,4 x 9,5 cm (B x H x T). Gewicht 95 g.

9985790 57,00



micron energy

13 LADEBOOSTER ORION-TR SMART

Orion-TrSmart DC/DC Ladebooster, nicht isoliert, mit 3-stufigem Batterieladealgorithmus TR12/12-30 (nicht für Fahrzeuge mit Euro 5 und Euro 6 geeignet).

Ladeleistung 12 V / 30 A. Maße 18,6 x 8 x 13 cm (B x H x T).

Gewicht 1,8 kg.

9938046 307,00



micron energy

14 LADECONVERTER ORION-TR SMART 12 / 12 - 18

Orion-TR Smart DC/DC Ladebooster isoliert 220/280 W, 12 V, geeignet für den Einsatz in Fahrzeugen mit intelligenter Lichtmaschine (Euro 5 + 6 Motoren).

Ladeleistung 12 V, 12 - 18 A. Maße 18,6 x 7 x 13 cm (B x H x T).

9958257 228,00


15 LADECONVERTER ORION-TR SMART 12 / 12 - 30

Orion-TR Smart DC/DC Ladebooster isoliert 250/400 W, 12 V, geeignet für den Einsatz in Fahrzeugen mit intelligenter Lichtmaschine (Euro 5 + 6 Motoren).

Ladeleistung 12 V, 12 - 30 A. Maße 18,6 x 7 x 13 cm (B x H x T).

9958270 349,00

ANTARION
16 LADEBOOSTER DCDC

- o Für alle Arten von Batterien
- o Einfache und schnelle Installation
- o Schutz vor Über- und Unterspannung
- o Optimierte Generatorlast für Fahrzeuge der Norm Euro 6, die mit einer intelligenten Lichtmaschine ausgestattet sind.
- o Einstellbare IUOU-Ladecharakteristik
- o Spannungen und Lastparameter können über DIP-Schalter auf der Frontplatte eingestellt werden



- o Minimale Batterieleistung (außer Lithium): 90 Ah
- o Eingangsspannung: 8 V - 16 V
- o Ertrag: 90 %
- o Eigenverbrauch: $< 0,4$ A
- o Minimale Leitungsauswahl: 6 mm²


17 TBOOSTER PRO 1245 DC/DC WANDLER

Der TBooster PRO 1245 ist ein idealer DC/DC-Wandler für die optimale Ladung von 12V-Batterien während der Fahrt. Dank der Step-Up/Down-Technologie kompensiert dieses Gerät die Spannung der Lichtmaschine und macht sie für jede Phase des Batterieladens geeignet.

9962648 580,00

| Spannung | Leistung | Ladestrom | Maße (B x H x T cm) | Gewicht (kg) | Art.-Nr. | Preis |
|----------|----------|-----------|---------------------|--------------|----------------|---------------|
| 8 - 16 V | 90 W | 20 A | 21 x 17,5 x 6,8 | 1,3 | 9960747 | 210,00 |
| 8 - 16 V | 160 W | 40 A | 26 x 17,5 x 6,8 | 2,2 | 9960748 | 311,00 |
| 8 - 16 V | 240 W | 60 A | 31,5 x 17,5 x 6,8 | 2,8 | 9960749 | 422,00 |



1 NDS GREEN POWER AGM BATTERIE

GREENPOWER ist die erste Deep-Cycle-Batterie, die für den Einsatz in Wohnmobilen entwickelt wurde. Diese AGM-Batterie verfügt über spezielle Blei-/Stahllegierungsplatten und bietet eine extra lange Lebensdauer von 4 bis 7 Jahren mit bis zu 1200 Zyklen. Die speziellen Glasfaserseparatoren absorbieren den Elektrolyt, verhindern ein Auslaufen und ermöglichen es, die Batterie in jeder Position und/oder jedem Winkel zu installieren, ohne dass eine Wartung erforderlich ist.

| Modell | Spannung | Kapazität | Maße (B x H x T cm) | Gewicht (kg) | Art.-Nr. | Preis |
|--|----------|--|---------------------|--------------|----------------|---------------|
| AGM Batterie 12V-60Ah | 12 V | 20 Std.: 60 Ah 10 Std.: 55 Ah 5 Std.: 53 Ah | 26 x 16,8 x 21,4 | 20,2 | 9962749 | 268,00 |
| AGM Batterie 12V-80Ah | 12 V | 20 Std.: 60 Ah 10 Std.: 55 Ah 5 Std.: 53 Ah | 35 x 16,7 x 17,9 | 22,9 | 9962750 | 286,00 |
| AGM Batterie 80S 12V-80Ah | 12 V | 20 Std.: 80 Ah 10 Std.: 74 Ah 5 Std.: 70 Ah | 26 x 16,8 x 21,4 | 23,5 | 9962751 | 286,00 |
| AGM Batterie 12V-90Ah | 12 V | 20 Std.: 90 Ah 10 Std.: 83 Ah 5 Std.: 79 Ah | 30,6 x 19,6 x 21,4 | 27,7 | 9962752 | 324,00 |
| AGM Batterie 12 V-90B Ah geeignet für Ducato | 12 V | 20 Std.: 90 Ah 10 Std.: 83 Ah 5 Std.: 79 Ah | 35 x 16,6 x 18,5 | 24,5 | 9962753 | 313,00 |
| AGM Batterie 12V-100Ah | 12 V | 20 Std.: 100 Ah 10 Std.: 92 Ah 5 Std.: 87 Ah | 33 x 17,1 x 22 | 29,7 | 9962754 | 331,00 |
| AGM Batterie 12 V-100B Ah geeignet für Ducato | 12 V | 20 Std.: 100 Ah 10 Std.: 90 Ah 5 Std.: 85 Ah | 35 x 16,6 x 18,5 | 26,4 | 9962755 | 335,00 |
| AGM Batterie 12V-120Ah | 12 V | 20 Std.: 120 Ah 10 Std.: 110 Ah 5 Std.: 105 Ah | 33 x 17,1 x 22 | 32 | 9962756 | 376,00 |
| AGM Batterie 12V-140Ah | 12 V | 20 Std.: 140 Ah 10 Std.: 125 Ah 5 Std.: 115 Ah | 34,2 x 17,2 x 28,5 | 40,3 | 9962757 | 499,00 |
| AGM Batterie 12V-150Ah | 12 V | 20 Std.: 150 Ah 10 Std.: 137 Ah 5 Std.: 130 Ah | 48,5 x 17,2 x 24,2 | 43,8 | 9962758 | 532,00 |
| AGM Batterie 12V-200Ah | 12 V | 20 Std.: 200 Ah 10 Std.: 180 Ah 5 Std.: 165 Ah | 53,2 x 20,7 x 21,9 | 53 | 9962759 | 622,00 |
| AGM Batterie 12V-210Ah | 12 V | 20 Std.: 210 Ah 10 Std.: 189 Ah 5 Std.: 175 Ah | 52,2 x 23,8 x 22,1 | 59,8 | 9962760 | 670,00 |
| AGM Batterie 12V-250Ah | 12 V | 20 Std.: 250 Ah 10 Std.: 215 Ah 5 Std.: 187 Ah | 52,1 x 26,9 x 22,3 | 72 | 9962761 | 846,00 |



2 BATTERIE-COMPUTER MT IQ BASIC PRO

Mit Induktionsmessung, informiert über die Spannung, den gerade fließenden Strom sowie die noch verfügbare Batteriekapazität in Ah. Auf Tastendruck ist auch die verfügbare Restlaufzeit abrufbar, die informiert wie lange (bei aktuellem Verbrauch) noch Strom zur Verfügung steht.

- o Spannung 12/24 V
- o Einbautiefe 20 mm

Maße 90 x 20 x 95 mm (B x H x T).

9952357 291,00



3 DOMETIC BÜTTNER SMART SHUNT N-BUS BATTERY COMPUTER

Anzeige der Batteriekapazität (%/Ah), des Batteriestroms (A) und der Batteriespannung (V) und Restlaufanzeige Multifunktionsdisplay TD283. 600 A oder 300 A Smart Shunt mit N-Bus und Bluetooth. Für 12 V, 24 V, 36 V und 48V Bordnetze. Optimale Ergänzung zu unseren N-Bus kompatiblen DPSI Wechselrichtern, Solarkompletanlagen und GreenPower AGM Batterien in Verbindung mit dem Multifunktionsdisplay.

600 A **9962747 156,00**
 300 A **9962748 134,00**

Die technisch zulässige Gesamtmasse des Fahrzeugs sowie die technisch zulässige Gesamtmasse auf der Achse dürfen nicht überschritten werden. Nachträglich am Fahrzeug angebrachtes Zubehör verringert die Zuladungsmöglichkeit und beeinflusst die Achslasten. Nachträgliche Änderungen am Fahrzeug (z. B. Ablostung), die die Massewerte des Fahrzeugs beeinflussen, liegen im Verantwortungsbereich des Fahrzeughalters. Weitere Hinweise & Erläuterungen zur Gewichtsthematik finden Sie in den Verkaufsunterlagen und auf den Websites der Hersteller.



4 MT LB LADEBOOSTER

Die neuen Dometic Büttner Booster der MT LB-Serie sind leistungsstarke DC Ladegeräte, die auch bei intelligenten Lichtmaschinen (Euro 6) hocheffizient sind. Hohe Ladeströme (bis zu 80 A) machen die MTLB's ideal für das schnelle Laden von Lithiumbatterien oder traditionellen Systemen mit hoher Kapazität. Die Buck-Booster-Technik stabilisiert die Ladung und macht die MTLB's ideal für alle Fahrzeuge, bei denen ein schnelles und korrektes Laden von Batterien jeder Technik wichtig ist: LiFePO4, AGM, Gel, Nass. Alle MTLB's sind mit dem intelligenten OPTICHARGE-System ausgestattet, das die Leistung und den Ertrag der Versorgerbatterien durch die Auswahl der spezifischen Ladekurve für jede Technik und der Verwendung des vollständig vom Dometic-Softwareteam entwickelten Algorithmus zur Analyse des Ladezustands optimiert. Der MTLB Ladebooster ist das einzige Gerät auf dem Markt, das über einen AUX-Anschluss verfügt, wodurch der MTLB in Fahrzeuge mit bestehenden Ladesystemen integriert werden kann. Dank des N-Bus lässt sich der MTLB Ladebooster optimal in das Dometic N-Bus Netzwerk einbinden.

| Modell | MT LB12-40 | MT LB12-80 | MT LB24/12-40 | MT LB24/12-80 |
|------------------|--------------------|--------------------|----------------------|----------------------|
| Mindestleistung | 90 A | 140 A | 55 A | 70 A |
| Lichtmaschine | | | | |
| Eingangsspannung | 12 V | 12 V | 24 V | 12 V |
| Ausgangsspannung | 12 V | 12 V | 12 V | 12 V |
| Ladestrom | 20 A / 30 A / 40 A | 40 A / 60 A / 80 A | 40 A | 80 A |
| Maße (B x H x T) | 19,1 x 7,5 x 21 cm | 19,1 x 7,5 x 21 cm | 19,1 x 7,5 x 21 cm | 19,1 x 7,5 x 21 cm |
| Gewicht | 1,28 kg | 1,28 kg | 1,28 kg | 1,28 kg |
| Art.-Nr. | 9962715 | 9962714 | 9924787 | 9962769 |
| Preis | 492,00 | 559,00 | 820,00 | 582,00 |



5 LADEWANDLER PERFECTPOWER DCC

Die Ladewandler sind ideal für moderne EURO 6 Fahrzeuge geeignet. Sie stellen sicher, dass die Verbraucherbatterie während der Fahrt stets optimal geladen wird – selbst dann, wenn die intelligente Lichtmaschine aufgrund ihrer energie-sparenden Regelung die Batterie nicht lädt. Aufgrund der stabilen Ausgangsspannung sind diese auch als Stromquelle für empfindliche Geräte einsetzbar. Oder als Spannungsbooster, wenn der Kabelquerschnitt zu klein ist.

| Modell | DCC 1212-10 | DCC 1212-20 | DCC 1212-40 | DCC 2412-40 | DCC 2412-20 |
|------------------|--------------------|--------------------|--------------------|--------------------|--------------------|
| Eingangsspannung | 8 - 16 V | 8 - 16 V | 8 - 16 V | 16 - 32 V | 16 - 32 V |
| Ausgangsspannung | 13,2 - 14,7 V | 13,2 - 14,7 V | 13,2 - 14,7 V | 13,2 - 14,7 V | 13,2 - 14,7 V |
| Ausgangsstrom | 10 A | 20 A | 40 A | 40 A | 20 A |
| Maße (B x H x T) | 15,3 x 7,3 x 18 cm | 15,3 x 7,3 x 22 cm | 15,3 x 7,3 x 26 cm | 15,3 x 7,3 x 26 cm | 15,3 x 7,3 x 22 cm |
| Gewicht | 1,25 kg | 1,5 kg | 1,85 kg | 1,85 kg | 1,55 kg |
| Art.-Nr. | 9931776 | 9931777 | 9931778 | 9958567 | 9958566 |
| Preis | 230,00 | 342,00 | 465,00 | 454,00 | 264,00 |

Extrem kleine & leichte Wechselrichter + Kombigeräte mit hoher Leistung und Vollausrüstung



1 WECHSELRICHTER 12 V

Extrem kleine & leichte 12V/230V Wechselrichter mit Netzvorrangschaltung, 16 A Sicherung, FI-Schutzschalter, On-/Off-Schalter, Fernbedienung.



Hinweis (NVFILS) = Werkstattvariante

| Ausführung | W1000-12 | W2000-12 | W3000-12 | W1000-12-NVFILS | W2000-12-NVFILS | W3000-12-NVFILS |
|------------------------|-------------------|-------------------|-------------------|-------------------|-------------------|-------------------|
| Netz-Vorrangschaltung | - | - | - | Ja | Ja | Ja |
| Sicherung | - / - | - / - | - / - | 16 A / 30 mA | 16 A / 30 mA | 16 A / 30 mA |
| Dauer-/Spitzenleistung | 1.000 W / 2.000 W | 2.000 W / 4.000 W | 3.000 W / 6.000 W | 1.000 W / 2.000 W | 2.000 W / 4.000 W | 3.000 W / 6.000 W |
| Maße (B x H x T cm) | 32 x 8,2 x 19,7 | 32 x 8,2 x 19,7 | 32 x 8,2 x 19,7 | 32 x 8,2 x 19,7 | 32 x 8,2 x 19,7 | 32 x 8,2 x 19,7 |
| Gewicht (kg) | 2,6 | 3,6 | 3,8 | 2,7 | 3,7 | 3,9 |
| Art.-Nr. | 9958625 | 9958626 | 9958627 | 9958628 | 9958629 | 9958631 |
| Preis | 550,00 | 886,00 | 1.111,00 | 776,00 | 1.111,00 | 1.342,00 |



2 COMBI 12 V WECHSELRICHTER + LADEGERÄT

Wechselrichter + Ladegerät, Netzvorrangschaltung, Landstrombegrenzung, PowerBoost-Funktion, 16 A Sicherung, FI-Schutzschalter, On-/Off-Schalter, Fernbedienung.

| Ausführung | C2000-12-NVFILS | C3000-12-NVFILS | C4000-12-NVFILS |
|------------------------|-------------------|-------------------|-------------------|
| Netz-Vorrangschaltung | Ja | Ja | Ja |
| Sicherung | 16 A / 30 mA | 16 A / 30 mA | 16 A / 30 mA |
| Dauer-/Spitzenleistung | 2.000 W / 4.000 W | 3.000 W / 6.000 W | 4.000 W / 8.000 W |
| Ladegerät | 80 A | 100 A | 120 A |
| Maße (B x H x T cm) | 38,5 x 11 x 28,5 | 43 x 11 x 28,5 | 43 x 11 x 28,5 |
| Gewicht (kg) | 6,4 | 6,9 | 7,5 |
| Art.-Nr. | 9958632 | 9958633 | 9958634 |
| Preis | 1.452,00 | 1.672,00 | 1.903,00 |



3 - 7 WECHSELRICHTER VICTRON PHOENIX SMART

Die echten Sinuswellen-Wechselrichter mit optimiertem Wirkungsgrad und mit kompromisslosem Leistungsspektrum. Der Einsatz von Hybrid-HF-Technologie bietet ein Qualitätsprodukt mit kompakten Abmessungen, geringem Gewicht und der Fähigkeit, problemlos die jeweils benötigte Leistung abzugeben. Integrierte Bluetoothtechnologie bietet vollständige Konfigurierbarkeit der Einstellwerte sowie die Überwachung der Spannung und Last. Ein VE.Direct-Port-Anschluss ist integriert für den Anschluss an Notebook oder PC (Interfacekabel zu USB optional). Manuelles Bedienpaneel bzw. Digitalpanel Color Control GX optional erhältlich.

3 - 4

5

6 - 7



| Ausführung | Spannung | Eigenverbrauch | Maße (B x H x T cm) | Gewicht (kg) | Art.-Nr. | Preis |
|------------|---------------|----------------|---------------------|--------------------|----------|-------------------------|
| 3 | 12 V, 1.600 W | 12 VDC | 8 W / 0,6 W | 21,9 x 12,5 x 48,5 | 12 | 9936943 836,00 |
| 4 | 24 V, 1.600 W | 24 VDC | 9 W / 1,3 W | 21,9 x 12,5 x 48,5 | 12 | 9957827 836,00 |
| 5 | 12 V, 2.000 W | 12 VDC | 8 W / 0,6 W | 21,9 x 12,5 x 48,5 | 13 | 9971043 997,00 |
| 6 | 12 V, 3.000 W | 12 VDC | 12 W / 1,5 W | 28,5 x 15 x 53,3 | 19 | 9958259 1.206,00 |
| 7 | 24 V, 3.000 W | 24 VDC | 13 W / 1,9 W | 28,5 x 15 x 48,5 | 19 | 9957829 1.206,00 |

Die technisch zulässige Gesamtmasse des Fahrzeugs sowie die technisch zulässige Gesamtmasse auf der Achse dürfen nicht überschritten werden. Nachträglich am Fahrzeug angebrachtes Zubehör verringert die Zuladungsmöglichkeit und beeinflusst die Achslasten. Nachträgliche Änderungen am Fahrzeug (z. B. Ablostung), die die Massewerte des Fahrzeugs beeinflussen, liegen im Verantwortungsbereich des Fahrzeughalters. Weitere Hinweise & Erläuterungen zur Gewichtsthematik finden Sie in den Verkaufsunterlagen und auf den Websites der Hersteller.

8 SINUSWECHSELRICHTER DPSI ITS

Dieser Komfort Sinus-Wechselrichter ist dafür ausgelegt, 12/24 V-Batteriestrom in reinen 230 V-Wechselstrom umzuwandeln. So gewährleistet er den zuverlässigen Betrieb von Elektrogeräten bis 2300 W mit Strom aus der Fahrzeugbatterie. Besondere Highlights dieses Premiumproduktes sind die intelligente Netzvorrangschaltung (Spannungssynchronisation und ein energiesparender Smart-Standby-Modus. Kombinieren Sie den Wechselrichter mit einem eleganten Bedienpanel für eine bequeme Bedienung und den perfekten Überblick.

| Modell | DPSI 1812ITS | DPSI 1824ITS |
|------------------------|-----------------------|---------------------|
| Eingangsspannung | 12 V DC (10,5 – 16 V) | 24 V DC (21 – 32 V) |
| Ausgangsspannung | 230 V AC | 230 V AC |
| Ausgangsleistung | 1800 W | 1800 W |
| Dauer-/Spitzenleistung | 3600 W | 3600 W |
| Stromaufnahme-Standby | 0,2 A | 0,1 A |
| Maße (B x H x T mm) | 401 x 284 x 87 | 401 x 284 x 87 |
| Gewicht (kg) | 5,2 | 5,2 |
| Art.-Nr. | 9958581 | 9958582 |
| Preis | 1.231,00 | 1.231,00 |



9 FERNBEDIENUNG SINEPOWER DSP-RCT

Fernbedienung für die wichtigsten Funktionen aller Sinus-Wechselrichter der DSP-T-Serie: Ein, Aus und Smart-Standby.

Maße 80 x 55 x 28 mm (B x H x T). Gewicht 40 g.

9931788 93,00



10 FERNBEDIENUNG SINEPOWER DSP-EM

Komfort-Fernbedienung für die DSP-T Wechselrichter. Steuert alle Basisfunktionen und lässt sich mit optionalem Zubehör (Batterie-Sensor) zum intelligenten Energie Monitor erweitern.

9931789 174,00



11 SINUSWECHSELRICHTER DPSI TS

Diese DPSI-TS Sinus-Wechselrichter-Familie ist dafür ausgelegt, 12/24 V-Batteriestrom in reinen 230 V-Wechselstrom umzuwandeln. So gewährleistet er den zuverlässigen Betrieb von Elektrogeräten bis 3000 W mit Strom aus der Fahrzeugbatterie. Besondere Highlights dieser Premiumprodukt-Familie sind die Netzvorrangschaltung, N-Bus Konnektivität und die kompakten Abmessungen. Optional können Sie den Wechselrichter mit unserem Multifunktionsdisplay TD283 kombinieren anstelle der im Lieferumfang befindlichen Fernbedienung.

| Modell | DPSI 612TS | DPSI 1012TS | DPSI 1512TS | DPSI 1524TS | DPSI 2012TS | DPSI 2024TS | DPSI 3012TS | DPSI 3024TS |
|------------------------|--------------------------|--------------------------|--------------------------------|--------------------------|--------------------------|--------------------------|--------------------------|--------------------------|
| Eingangsspannung | 12 V DC (10,5 – 16 V) | 12 V DC (10,5 – 16 V) | 12 V DC (10,5 – 16 V) | 12 V DC (10,5 – 16 V) | 12 V DC (10,5 – 16 V) | 12 V DC (10,5 – 16 V) | 12 V DC (10,5 – 16 V) | 12 V DC (10,5 – 16 V) |
| | | | 24 V DC (21 – 32 V) | 24 V DC (21 – 32 V) | 24 V DC (21 – 32 V) | 24 V DC (21 – 32 V) | 24 V DC (21 – 32 V) | 24 V DC (21 – 32 V) |
| Ausgangsspannung | 230 V AC | 230 V AC | 230 V AC | 230 V AC | 230 V AC | 230 V AC | 230 V AC | 230 V AC |
| Dauer-/Spitzenleistung | 600 W / 1.200 W | 1.000 W / 2.000 W | 1.500 W / 3.000 W | 1.500 W / 3.000 W | 2.000 W / 4.000 W | 2.000 W / 4.000 W | 3.000 W / 6.000 W | 3.000 W / 6.000 W |
| Stromaufnahme-Standby | 0,2 A | 0,4 A / 0,25 A | 0,2 A / 0,1 A 0,6 A / 0,5 A | 0,4 A / 0,25 A | 0,2 A / 0,1 A | 0,2 A / 0,1 A | 0,6 A / 0,5 A | 0,6 A / 0,5 A |
| Maße (B x H x T mm) | 303 x 220 x 87 | 323 x 220 x 87 | 411 x 255 x 87 | 411 x 255 x 87 | 411 x 255 x 87 | 411 x 255 x 87 | 445 x 255 x 87 | 445 x 255 x 87 |
| Gewicht (kg) | 2,7 | 2,9 | 4,8 | 4,8 | 4,9 | 4,9 | 5,1 | 5,1 |
| Art.-Nr. | 9958583 | 9958597 | 9958584 | 9958585 | 9958586 | 9958587 | 9958588 | 9958589 |
| Preis | 413,00 | 574,00 | 792,00 | 792,00 | 1.011,00 | 1.011,00 | 1.516,00 | 1.516,00 |



1 SINUSWECHSELRICHTER DPSI RCD

Sinus-Wechselrichter mit integrierten RCD. Somit wird beim Einspeisen in vorhandenen Steckdosen die Installation eines RCD überflüssig. Optimal kombinierbar mit unserer Dometic Büttner Netzvorrichtung MT NU 3600 dank des zusätzlichen Ausgangs über die WAGO-Steckverbindung. Kombinieren Sie den Wechselrichter mit unserem Multifunktionsdisplay TD283 für eine bequeme Bedienung und den perfekten Überblick.



| Modell | DPSI 1512RCD | DPSI 1524RCD | DPSI 2012RCD | DPSI 2024RCD |
|------------------------|--|--|--|--|
| Eingangsspannung | 12 V DC (10,5 – 16 V) 24 V DC (21 – 32 V) | 12 V DC (10,5 – 16 V) 24 V DC (21 – 32 V) | 12 V DC (10,5 – 16 V) 24 V DC (21 – 32 V) | 12 V DC (10,5 – 16 V) 24 V DC (21 – 32 V) |
| Ausgangsspannung | 230 V AC | 230 V AC | 230 V AC | 230 V AC |
| Ausgangsleistung | 1500 W | 1500 W | 2000 W | 2000 W |
| Dauer-/Spitzenleistung | 3000 W | 3000 W | 4000 W | 4000 W |
| Stromaufnahme-Standby | 0,4 A / 0,25 A | 0,4 A / 0,25 A | 0,5 A / 0,3 A | 0,5 A / 0,3 A |
| Maße (B x H x T mm) | 411 x 255 x 87 | 411 x 255 x 87 | 411 x 255 x 87 | 411 x 255 x 87 |
| Gewicht (kg) | 4,8 | 4,8 | 4,9 | 4,9 |
| Art.-Nr. | 9958591 | 9958592 | 9958593 | 9958594 |
| Preis | 900,00 | 900,00 | 1.057,00 | 1.057,00 |

2 SINEPOWER SINUSWECHSELRICHTER DPSI

Die Sinus-Wechselrichter der Serie SinePower DPSI generieren eine reine Sinusspannung, die selbst für empfindliche 230-V-Geräte geeignet ist. Dank ihres großen Eingangsspannungsbereichs sind sie auch mit modernen EURO-6-Fahrzeugen mit intelligenten Lichtmaschinen kompatibel. Optional können Sie den Wechselrichter (ab DPSI 612) mit unserem Multifunktionsdisplay TD283 kombinieren anstelle der im Lieferumfang befindlichen Fernbedienung.



| Modell | DPSI 224 | DPSI 424 | DPSI 624 | DPSI 1024 | DPSI 1524 | DPSI 2024 |
|------------------------|------------------------|------------------------|------------------------|------------------------|------------------------|------------------------|
| Eingangsspannung | 24 V DC (20 – 33 V) | 24 V DC (20 – 33 V) | 24 V DC (20 – 33 V) | 24 V DC (20 – 33 V) | 24 V DC (20 – 33 V) | 24 V DC (20 – 33 V) |
| Ausgangsspannung | 230 V AC | 230 V AC | 230 V AC | 230 V AC | 230 V AC | 230 V AC |
| Ausgangsleistung | 150 W | 350 W | 600 W | 1.000 W | 1.500 W | 2.000 W |
| Dauer-/Spitzenleistung | 300 W | 700 W | 1.200 W | 2.000 W | 3.000 W | 4.000 W |
| Stromaufnahme-Standby | - | - | 0,2 A | 0,2 A | 0,25 A | 0,3 A |
| Maße (B x H x T mm) | 188 x 126 x 50 | 188 x 126 x 50 | 303 x 220 x 87 | 323 x 220 x 87 | 411 x 255 x 87 | 272 x 97 x 360 |
| Gewicht (kg) | 1,1 | 1,2 | 2,7 | 2,9 | 4,8 | 4,9 |
| Art.-Nr. | 9958569 | 9958572 | 9958574 | 9958576 | 9958578 | 9958580 |
| Preis | 156,00 | 167,00 | 376,00 | 531,00 | 721,00 | 919,00 |

| Modell | DPSI 412 | DPSI 212 | DPSI 612 | DPSI 2012 | DPSI 1012 | DPSI 1512 |
|------------------------|--------------------------|--------------------------|--------------------------|--------------------------|--------------------------|--------------------------|
| Eingangsspannung | 12 V DC (10 – 16,5 V) | 12 V DC (10 – 16,5 V) | 12 V DC (10 – 16,5 V) | 12 V DC (10 – 16,5 V) | 12 V DC (10 – 16,5 V) | 12 V DC (10 – 16,5 V) |
| Ausgangsspannung | 230 V AC | 230 V AC | 230 V AC | 230 V AC | 230 V AC | 230 V AC |
| Ausgangsleistung | 150 W | 350 W | 600 W | 2.000 W | 1.000 W | 1.500 W |
| Dauer-/Spitzenleistung | 700 W | 300 W | 1.200 W | 4.000 W | 2.000 W | 3.000 W |
| Stromaufnahme-Standby | 0,6 A | 0,6 A | <0,8 A | 0,5 A | 0,35 A | 0,4 A |
| Maße (B x H x T mm) | 188 x 126 x 50 | 188 x 126 x 50 | 303 x 220 x 87 | 272 x 97 x 360 | 323 x 220 x 87 | 411 x 255 x 87 |
| Gewicht (kg) | 1,2 | 1,1 | 2,7 | 4,9 | 2,9 | 4,8 |
| Art.-Nr. | 9958571 | 9958568 | 9958573 | 9958579 | 9958575 | 9958577 |
| Preis | 167,00 | 156,00 | 376,00 | 919,00 | 531,00 | 720,00 |



3 TOUCH DISPLAY TD283

- o Multifunktionales N-BUS-Display
- o Praktisch und benutzerfreundlich
- o Steuern Sie sämtliche N-BUS-Geräte über ein einziges Display
- o Überwachung der Energieparameter aller N-BUS-Geräte (z. B. Ladezustand von Batterie, Solarmodul, Gleichstrom-Ladegerät)
- o Verfolgen Sie den Verbrauch Ihrer Elektrogeräte in Echtzeit
- o Kann zum Aktivieren und Deaktivieren von N-BUS-Geräten verwendet werden
- o Auch kompatibel mit der neuen Dometic App für Mobilgeräte (sofern ein Bluetooth-Gerät im N-BUS-Netz vorhanden ist)
- o Für Wohnmobile, Boote und Lkw geeignet

Maße 7,9 x 1 x 10 cm (B x H x T). Gewicht 300 g.

9962333 156,00

4 HOCHLAST-SICHERUNGSSATZ MT 06250

- o Hochlast-Sicherungssatz für bis 2000 W
 - o Schützt die Bordbatterie vor Stromspitzen
 - o Ausgelegt für Dometic Sinuswechselrichter
- Inklusive Halterung, Anschlussschrauben und Gummiabdecktüllen, HD Sicherung 250 A.

9947263 57,50





Wechselrichter

Wechselrichter werden benötigt, wenn ein Gerät mit einem 230 V-Anschluss aus einer 12 V-Quelle betrieben werden soll. Sinuswechselrichter mit automatischer Netzumschaltung: Erkennen selber wenn Landstrom eingespeist wird, leiten diesen dann in das Bordnetz und trennen die Stromentnahme zur Batterie. Wenn der Landstrom getrennt wird, erkennt der Wechselrichter auch dies und schaltet ohne Unterbrechung auf die Batterie um. In der Modellbezeichnung als „N“ oder „T“ zu erkennen. Sinuswechselrichter ohne

automatische Netzumschaltung: Liefern 230 V Strom mit reiner Sinuskurve die identisch ist mit dem Strom, der zu Hause aus der Steckdose kommt. Mit diesem Wechselstrom können alle Geräte problemlos und sicher betrieben werden. Wechselrichter mit sinusähnlicher Spannung: Zum Betrieb von einfacheren Geräten geeignet. Diese Wechselrichter sind auch wesentlich günstiger. Die Auswahl des Wechselrichters orientiert sich immer an der Leistung der zu betreibenden Geräte.


ANTARION

4 – 10 WECHSELRICHTER PUR SINUS INVERTER

Wechselrichter liefern Strom zur Verwendung von Reisefön, Beleuchtung, Kühlboxen, Mikrowellen, Haushaltsgeräten und Elektrowerkzeugen.

- Eingangsspannung 10,5 – 16,5 V, Schutz gegen Überhitzung, Verpolung, Überlastung und Kurzschluss. Wirkungsgrad > 90 %
- Serienmäßig mit integrierter Netzvorsragschaltung ab 1.000 W und Fernbedienung ab 600 W


| | Spannung | Leistung | Dauerleistung | Maße (B x H x T cm) | Gewicht (kg) | Art.-Nr. | Preis |
|----|------------|----------|---------------|---------------------|--------------|----------|----------|
| 4 | 12 - 230 V | 300 W | 600 W | 23,8 x 6,6 x 11,8 | 1,3 | 9960751 | 133,00 |
| 5 | 12 - 230 V | 600 W | 1.200 W | 31,5 x 8,7 x 18,8 | 2,1 | 9960752 | 266,00 |
| 6 | 12 - 230 V | 1.000 W | 1.900 W | 31,7 x 7,5 x 17,5 | 2,3 | 9960753 | 466,00 |
| 7 | 12 - 230 V | 1.500 W | 2.900 W | 40,2 x 9,2 x 22 | 4,1 | 9960754 | 655,00 |
| 8 | 12 - 230 V | 2.000 W | 3.900 W | 40,2 x 9,2 x 22 | 4,1 | 9960755 | 872,00 |
| 9 | 12 - 230 V | 2.500 W | 3.900 W | 44,2 x 9,2 x 22 | 4,8 | 9960756 | 982,00 |
| 10 | 12 - 230 V | 3.000 W | 5.900 W | 48,8 x 10,1 x 23,2 | 4,8 | 9934634 | 1.199,00 |



11 – 13 WECHSELRICHTER V1

Reiner Sinus-Wechselrichter der eine nahezu unabhängige Installationsumgebung ermöglicht: Betriebstemperaturen bis zu -20 °C. Optional: USB-Ausgang und weitere serielle Kommunikationsschnittstelle. Isolierter Eingang als auch Ausgang, sowie diverse Schutzfunktionen.

| Modell | 12-400 | 12-1200 | 12-3000 |
|---------------------|-------------------|-------------------|--------------------|
| Eingangsspannung | 10,8 bis 16,0 VDC | 10,8 bis 16,0 VDC | 10,8 bis 16,0 VDC |
| Ausgangsspannung | 220 V / AC 50 Hz | 220 V / AC 50 Hz | 220 V / AC 50 Hz |
| Dauerleistung W | 400 | 1.200 | 3.000 |
| Spitzenleistung W | 1.000 | 2.400 | 6.000 |
| Anzeige | LED | LED | LCD |
| Maße (B x H x T cm) | 23,2 x 7,5 x 13,2 | 33 x 10 x 32,3 | 55,7 x 12,3 x 23,2 |
| Gewicht (kg) | 1,4 | 3,9 | 10,5 |
| Art.-Nr. | 9960746 | 9960744 | 9960745 |
| Preis | 212,00 | 391,00 | 879,00 |



14 SINUS-WECHSELRICHTER TI

Arbeitet mit dem von der Bordbatterie kommenden 12-V-Strom und dank der ACT-Funktion (AC Transfer) auch mit dem Strom des externen Stromnetzes, sofern bei stillstehendem Fahrzeug verfügbar. Die Steuerelektronik stellt einen optimalen Betrieb sicher und bietet einen Schutz vor Kurzschluss und Überlastung. Mit Schuko-Ausgang und ein USB-Anschluss zum Laden eines mobilen Gerätes zur Verfügung.

| Modell | TI 1500 SI-ACT-RAL | TI 2000 SI-ACT-RAL |
|---------------------|--------------------|--------------------|
| Dauerleistung W | 1.500 W | 2.000 W |
| Spitzenleistung W | 3.000 W | 4.000 W |
| Anschluss 12 V | 10,5 - 15,5 | 10,5 - 15,5 |
| Maße (B x H x T cm) | 32 x 9 x 22 | 38 x 9 x 22 |
| Gewicht (kg) | 5,3 | 5,6 |
| Art.-Nr. | 9971047 | 9971048 |
| Preis | 558,00 | 674,00 |



15 WECHSELRICHTER / LADEGERÄT MULTIPLUS C

Sinus-Wechselrichter, Batterieladegerät mit adaptiver Ladetechnologie und einem Hochgeschwindigkeits-AC-Transferschalter in einem kompakten Gehäuse. Erstens wird die Batterieladung automatisch reduziert, wenn es sonst zu einer Überlastung kommen würde. Zweite Ebene erhöht die Leistung eines Generators oder einer landseitigen Versorgung mit Strom aus der Batterie.

- Multifunktionaler Sinus-Wechselrichter mit Batterieladegerät
- Einzigartige PowerAssist-Funktion
- Unterbrechungsfreie Stromversorgung (USV-Funktion)
- Parallelbetrieb möglich

Ausgangsspannung 230 V ± 2 %. Frequenz 50 Hz ± 0,1 %. Spannung 12 V.

| | | |
|--|---------|----------|
| Maße 21,4 x 11 x 37,5 cm (B x H x T). Gewicht 10 kg. | | |
| 12 V / 1.200 VA / 50 A -16 A (AC) | 9970811 | 981,00 |
| Maße 21,4 x 11 x 37,5 cm (B x H x T). Gewicht 10 kg. | | |
| 12 V / 1.600 VA / 70 A -16 A (AC) | 9970812 | 1.100,00 |
| Maße 25,5 x 12,5 x 52 cm (B x H x T). Gewicht 12 kg. | | |
| 12 V / 2.000 VA / 80 A -30 A (AC) | 9970813 | 1.488,00 |
| Maße 25,8 x 21,8 x 36,2 cm (B x H x T). Gewicht 18 kg. | | |
| 12 V / 3.000 VA / 120 A -50 A (AC) | 9970814 | 1.984,00 |



16 WECHSELRICHTER

Rechteckspannung mit modifizierter Sinuswelle. Eingangsspannung 10 – 15 V DC, integrierter USB-Anschluss mit 5 V und 2,1 A Ladeausgang. Schutz gegen Überhitzung, Verpolung und u.v.m. Gehäuse aus ABS.

| | | |
|---------------------|----------------|----------------|
| Dauerleistung | 150 W | 300 W |
| Spitzenleistung | 300 W | 600 W |
| Maße (B x H x T mm) | 105 x 53 x 140 | 121 x 53 x 183 |
| Gewicht (kg) | 0,3 | 0,4 |
| Art.-Nr. | 9975135 | 9975136 |
| Preis | 47,50 | 88,50 |



17 TRAF0 230 V

12 V DIN Buchse (21 mm), 12 V / 72 W / 6A.

9930246 40,00



18 AUTOMATISCHE NETZUMSCHALTUNG US12N

230 V AC Verbraucher über Wechselrichter zu betreiben und über das 230 V Stromnetz. Max. Anschlussleistung 2.700 VA.

9954544 111,00

1 EXTERNE NETZUMSCHALTUNG MT NU 2300

Externe Netz-Vorrangschaltung mit einer Schaltleistung bis 2,3 kW. Geeignet für Sinus-Wechselrichter ohne integrierte Netzumschaltung.

Schaltleistung 230 V, 10 A (2.300 VA), IP55.

9960270 140,00



2 NETZUMSCHALTUNG MT NU 3600 FÜR SINUS WECHSELRICHTER

Anschlussmöglichkeiten: Eingang Netz/Landstrom, Eingang Wechselrichter, Ausgang für Ladegerät und Kühlschrank, Ausgang zu Innenraum-Steckdosen.

Schaltleistung 230 V, 16 A (3.600 VA, IP55).

9932146 208,00

| Modell | MT NU 3600 | MT NU 2300 |
|---------------------|-----------------|------------------|
| Maße (B x H x T cm) | 16 x 7,7 x 14,5 | 11,3 x 5,5 x 9,3 |
| Gewicht (g) | 200 | 200 |
| Art.-Nr. | 9932146 | 9960270 |
| Preis | 208,00 | 140,00 |

3 WECHSELRICHTER LADER-KOMBI MT ICC

Universelle Stromversorgung für Reisefahrzeuge. Bei Landstrom startet der Automatik-Lader automatisch und lädt je nach Batterietyp und Kapazität (beides einstellbar) die Bordbatterien und bei Bedarf zusätzlich die Starterbatterie. Werden hohe Anlaufströme gebraucht, werden diese kurzzeitig aus der Bordbatterie zur Verfügung gestellt. Diese Aufgabe übernimmt der integrierte Sinus-Wechselrichter mit Netzumschaltung. Eine integrierte Lasterkennung versetzt den Wechselrichter bei längerem Nichtgebrauch in den Stromsparmmodus. Zum Lieferumfang gehört eine Fernbedienung für den Innenraum. Hierüber wird der Wechselrichter gestartet und kann in den Automatik-/Dauer-/Nacht-Modus geschaltet werden. Außerdem wird angezeigt, ob Landstrom anliegt sowie die momentane Leistungsabgabe des Wechselrichters. Der MT-ICC 1600-60 wird anschlussfertig mit Batteriekabel (1,5 m) ausgeliefert.



| Modell | MT ICC 1600-60 | MT ICC 3000-120 |
|------------------------|-------------------|-------------------|
| Eingangsspannung | 10,5 - 15 V | 10,5 - 15 V |
| Ladestrom | 0 - 60 A | 0 - 120 A |
| Dauer-/Spitzenleistung | 1.600 W / 2.500 W | 3.000 W / 5.000 W |
| Stromaufnahme-Standby | 0,16 A | 0,29 A |
| Maße (B x H x T cm) | 21 x 11,3 x 33 | 43 x 13,2 x 37 |
| Gewicht (kg) | 10,5 | 18,8 |
| Art.-Nr. | 9930714 | 9930715 |
| Preis | 1.909,00 | 2.726,00 |

4 UNIVERSAL-KABELSATZ (o. Abb.)

Universal-Kabelsatz für MT ICC3000SI-N (inkl. 1,5 m Batterie-Stromkabel)

9931805 223,00



5 HOCHLASTRELAIS EBL MIT EINBAUSATZ BCB 30/40

Hochlastrelais EBL mit Einbausatz wird benötigt, wenn PowerPack 3 oder 4 in Fahrzeugen parallel mit verbauter Basiselektronik oder mit Elektroblok (EBL) eingebaut wird.

9920679 185,00



6 BATTERY ADAPTER M8

Rundpol-Adapter-Satz für Batterien mit M8-Gewinde.

- o Perfekte Passform
- o Einfach aufschrauben und Polklemmen anschließen
- o Vollständiges Set mit je einem Plus- und einem Minus-Adapter

Gewicht 100 g.

9962687 22,50



7 FERNANZEIGE ICC INFO CONTROL FÜR ICC 1600/3000

Digitales Bedienteil für ICC 1600 + ICC 3000 im Innenraum. Einfache Überwachung der Geräte mit Einstellmöglichkeit der Eingangsstrombegrenzung.

Maße 13 x 7 x 3,6 cm (B x H x T).
Gewicht 140 g.

9960269 285,00

8 SCHRAUBSICHERUNG ME

| | | |
|-------|----------------|-------------|
| 30 A | 9952321 | 8,70 |
| 40 A | 9952322 | 8,60 |
| 50 A | 9952323 | 8,60 |
| 80 A | 9952324 | 8,60 |
| 100 A | 9960609 | 8,60 |
| 125 A | 9960611 | 8,60 |



9 HOCHLAST-SICHERUNGSSATZ MT 06250

- o Hochlast-Sicherungssatz für bis 2000 W
 - o Schützt die Bordbatterie vor Stromspitzen
 - o Ausgelegt für Dometic Sinuswechselrichter
- Inklusive Halterung, Anschlussschrauben und Gummiabdecktüllen, HD Sicherung 250 A.

9947263 57,50

10 HOCHLASTSICHERUNGSSATZ (o. Abb.)

Für ICC 3000 Si-N / 120 A. Hochlastsicherungshalter HDE incl. Polkappen und HD Sicherung.

9960608 185,00

**11 AUTOMATISCHER BATTERIESCHALTER
POWER SWITCH**

POWER SWITCH ist ein automatischer Schalter, mit dem Sie zwei Versorgerbatterien separat verwalten können. Da der Stromverbrauch im Wohnmobil steigt, benötigen Sie größere Mengen an verfügbarer Energie. Eine zweite Versorgerbatterie kann diesen Bedarf decken. Sie gewährleistet eine größere Reichweite, obwohl sie nur dann parallel geschaltet werden kann, wenn es sich um „Zwillinge“ handelt (d. h. identisch in Bezug auf Technik, Amperezahl, Marke und Produktionscharge).

- o Automatisches Management von zwei Batterien, auch mit unterschiedlicher Technologie und Kapazität
- o Batterieabschaltung automatisch (unter 11 V) oder manuell
- o Management von bis zu 2000 W sowohl am Eingang als auch am Ausgang
- o Fernbedienung im Lieferumfang enthalten

Nennspannung 12 V. Eigenverbrauch 15 mA. Kabellänge 3 m. Maße 10,8 x 5 x 12,1 cm (B x H x T). Gewicht 416 g.

9962763 167,00

**12 BATTERIE-/SPANNUNGSWÄCHTER
BATTERY SAVER 100**

Automatischer Batterietrennschalter, 12 V/100 A. BATTERY SAVER ist eine automatische Batterieabschaltung, die die Batteriespannung ständig überwacht und die Batterie von allen Geräten trennt, wenn sie unter den kritischen Wert von 11 V fällt. So schützt das Gerät die Batterie vor Leistungsverlusten oder folgenschweren Schäden durch Tiefentladung. Außerdem verfügt es über einen Taste für den „Manuellen Modus“, mit der Sie alle Geräte jederzeit abschalten können. Daher ist ein manueller Neustart möglich bzw. ein automatischer Reset durch eine Ladequelle (z. B.: Lichtmaschine, 230 V Ladegerät oder Solarmodul).

- o Automatische (unter 11 V) oder manuelle Batterieabschaltung
- o Handhabung von bis zu 1200 W sowohl am Eingang als auch am Ausgang
- o Betriebsanzeige
- o Automatische Wiedereinschaltung der Batterie (wenn eine Ladequelle verfügbar ist)

Nennspannung 12 V. Maximaler Ladestrom 100 A. Eigenverbrauch 4,5 mA. Maße 10,8 x 5 x 12,1 cm (B x H x T). Gewicht 0,3 kg.

9962762 100,00

**13 STANDBY - LADER 12 V PRO**

Bei Fahrzeugstillstand wird die Bordbatterie aufgeladen. Steht das Fahrzeug über einen längeren Zeitraum ungenutzt, wird die Starterbatterie durch die Batterietrennung immer weiter entladen. Der Standby-LaderPro überwacht permanent den Ladezustand der Bord- und Starterbatterie und speist – wann immer möglich – überschüssigen Ladestrom in die Starterbatterie ein.

- o Schützt die Starterbatterie vor Tiefentladung durch Standby-Verbraucher
- o Geeignet für alle Bordbatterien – auch für moderne LiFePO4-Bordbatterien
- o Ideal für Autark-Camping

0 A – 5 A **9960604 92,00**

**14 DUO-RELAIS MT RE 140**

12 V, spannungsabhängiges Relais, zur Versorgung von Bord- und Starterbatterie.

Maße 6,8 x 5,0 x 6,8 cm (B x H x T). Gewicht 200 g.

9952342 60,50

**15 SICHERUNGSHALTER IM KABEL 20A FS-K**

Geeignet für FS

Maße 20,0 x 1,3 x 3,0 cm. Gewicht 120 g.

9952329 8,60

**16 SICHERUNGSHALTER FS-1 FLIEGEND**

Geeignet für FS

Maße 4,4 x 3,1 x 1,1 cm. Gewicht 10 g.


9952333 3,70

**17 SICHERUNGSHALTER FS-3 SCHIENE**

FS-3 Schiene 3-fach, geeignet für FS.

Maße 6,1 x 3,1 x 4,4 cm. Gewicht 40 g.


9952334 12,50

**18 SICHERUNGSHALTER FS-6 SCHIENE**

FS-6 Schiene 6-fach, geeignet für FS.

Maße 9,5 x 3,1 x 4,4 cm. Gewicht 70 g.

9952335 19,50

**19 FS IN BOX**

10 Stück (2, 3, 5, 7,5, 10, 15, 20, 25 und 30A)

9952319 4,90

**20 SICHERUNGSHALTER ME IM GEHÄUSE**

9952336 17,00

Sicherungshalter für Sicherung Typ ME, Ausführung, doppelt

9962828 25,50

**21 – 22 STROMVERTEILER MT PRO**

Kompakter Plus-Stromverteiler mit 6 Plus-Ausgängen (M4).

Die Stromzufuhr erfolgt über einen Zentralzugang (M5). Defekte Sicherungen werden durch LED angezeigt. Ausgänge bis 30 A belastbar. Die Gesamtbelastung beträgt 100 A. Lieferung ohne Sicherungen (Typ: FS). Betriebsspannung: 12 V/24 V.

21 STROMVERTEILER MT PRO-6

Maße 90 x 42 x 80 mm (B x H x T).

9932718 49,50

**22 STROMVERTEILER MT PRO-7**

Stromverteiler wie Mod. MT PRO-6 zusätzlich mit Masseverteiler.

Maße 114 x 42 x 90 mm (B x H x T).

9928095 56,00



BÜTTNER
↪ DOMETIC

1 HOCHLASTRELAIS MT HS 500 MIT USG-FUNKTION

Als Hauptschalter für sehr hohe Ströme bis 500 A Dauer (1000 A/1 min) einsetzbar. Kann als Batterie-Hauptschalter verwendet und von extern angesteuert werden. Kann auch als Unterspannungsschutz aktiviert werden. Eigenstromverbrauch nur 0,1 mA. Gewinde M 10.

Maße 15 x 5 x 9,4 cm (L x B x H). Gewicht 800 g.

9960271 334,00



BÜTTNER
↪ DOMETIC

2 LEDEIN/AUS-SCHALTER

Druckschalter für MT HS 500 mit dezenter Funktionsbeleuchtung (grün). Mit diesem Schalter kann das Hochlastrelais vom Innenraum angesteuert und ein- bzw. ausgeschaltet werden. Ist der Unterspannungsschutz im Hochlastrelais aktiviert und löst dieser automatisch aus, wird dies durch Blinken des Schalters angezeigt.

Spannung 12 V. Durchmesser 19 mm.

9945423 12,50



BÜTTNER
↪ DOMETIC

3 HOCHLASTSICHERUNGSHALTER

Diese stabile Hochlastsicherung für 12 V bzw. 24 V wurde entwickelt, um größere Verbraucher und Ladeströme (z. B. Wechselrichter, Ankerwinde, Bugstrahlruder, Ladegeräte) abzusichern. Mit dieser Absicherung ist es auch möglich, die Ladeleitung in Richtung Bordbatterie zu schützen. Oftmals wird diese Hochlastsicherung direkt in die Plusleitung der Bordbatterie eingesetzt, bevor die einzelnen Leitungen dann zu den Verbrauchern weiterverzweigen. Würde es zu einem kapitalen Kurzschluss mit Durchbrennen der Sicherung kommen, wäre in den meisten Fällen der Schaden begrenzt. Der Sicherungshalter ist beidseitig mit einem M8-Gewinde ausgestattet. Anschlussschrauben und Gummiabdeckungstüllen werden mitgeliefert. Zur sicheren Befestigung kann der Sicherungshalter angeschraubt werden. Die Lieferung erfolgt ohne Sicherung.

Spannung 12/24 V.

| Leistung | Art.-Nr. | Preis |
|----------|----------------|--------------|
| 100 A | 9902929 | 11,00 |
| 125 A | 9902941 | 11,00 |
| 80 A | 9952339 | 10,50 |
| 150 A | 9992341 | 11,00 |
| 250 A | 9902944 | 11,00 |
| 175 A | 9902942 | 11,00 |
| 200 A | 9902943 | 11,00 |



BÜTTNER
↪ DOMETIC

4 – 8 HOCHLAST-VERTEILER-SYSTEM

Mit dem Hochlast-Verteiler-System ist es möglich, eine individuelle, kompakte Stromverteilung und Absicherung auch für sehr hohe Leistungen zu realisieren. Das System kann zusätzlich mit unserem 500-A-Hochlastrelais (MT HS 500) kombiniert werden. Somit ist es möglich eine zuverlässige, platzsparende und vor allem übersichtliche Verteilung und Steuerung aufzubauen. Die einzelnen Elemente sind extrem hochwertig ausgeführt und erfüllen höchste Anforderungen.

4 HOCHLAST-VERTEILER-SICHERUNGSHALTER

Hochlastverteilersicherungs- halter zur Ergänzung des Hochlastverteilers.

9944969 62,00

5 HOCHLAST-SICHERUNG

Hochlast-Sicherung für Hochlastverteiler. Hochlastsicherung ANL 425 A/48 V.

9962683 78,00

6 HOCHLASTVERTEILER

Einsetzbar als Einzelbauteil oder in Kombination in Hochlast-Verteiler-Set.

Verteilerschiene mit 5 x M8 Gewindebolzen. Abdeckung im Lieferumfang.

9962679 104,00

7 HOCHLAST-EINZELPOL-SCHIENE

Einsetzbar als Einzelbauteil oder in Kombination in Hochlast-Verteiler-Set. Einzelpole isoliert mit 5 x M8 Gewindebolzen.

Abdeckung im Lieferumfang. **9962678 93,00**

8 HOCHLAST-VERBINDER

Verbindungsbrücke zum Verbinden der einzelnen Elemente. Lieferung 2 x Hochlast-Verbinder.

9962681 22,50



9 VICTRON BATTERIEWÄCHTER BMV-712 SMART

Batterie-Monitor BMV-712 Smart mit integriertem Bluetooth mit Shunt 500 A.

9933156 238,00



10 – 11 VICTRON SMARTSHUNT BATTERIEWÄCHTER 6,5 - 70V MIT BLUETOOTH

All in One Batterie-Wächter ohne Display mit Bluetooth.

10 SMARTSHUNT 500 A

9936910 167,00

11 SMARTSHUNT 1.000 A

9958260 277,00

Die technisch zulässige Gesamtmasse des Fahrzeugs sowie die technisch zulässige Gesamtmasse auf der Achse dürfen nicht überschritten werden. Nachträglich am Fahrzeug angebrachtes Zubehör verringert die Zuladungsmöglichkeit und beeinflusst die Achslasten. Nachträgliche Änderungen am Fahrzeug (z. B. Ablastung), die die Massewerte des Fahrzeugs beeinflussen, liegen im Verantwortungsbereich des Fahrzeughalters. Weitere Hinweise & Erläuterungen zur Gewichtsthematik finden Sie in den Verkaufsunterlagen und auf den Websites der Hersteller.


12 ELEKTROBLOCK EBL 211 / EBL 208 MIT LT 453

Der Elektroblock enthält ein Batterielademodul, koordiniert den kompletten 12-V-Stromkreis und übernimmt noch weitere Steuerungs- und Regelungsfunktionen. Anschlussmaterial liegt bei. Bistabiles 12-V-Hauptschalterrelais sowie Batteriewächtermodul. Lademodul: Kennlinie IUoU, Ladestrom 18 A für 6-zellige Blei-Säure- und Blei-Gel-Batterien (EBL208) bzw. AGM- und Blei-Gel-Batterien (EBL211). Batterie-Trennschalter für Winterabschaltung. Anschluss für einen Solar-Laderegler LR(M)1218. LT 453: Anzeige über Leuchtdioden. Spannungsanzeige in 8 Stufen für Wohnraum- und Starterbatterie. Optischer Batteriealarm bei stark gesunkener Batteriespannung. Tankfüllstandsanzeige in 4 Stufen für zwei Wassertanks. 12-V-Hauptschalter mit Einschaltkontrolle. 230-V-Netzkontrolle. Pumpenschalter mit Einschaltkontrolle. Anschlußmaterial: Verbindungskabel sowie Tanksonden im Set enthalten.

Maße 27,5 x 13 x 17 cm (B x H x T). Gewicht 3,9 kg.

| | | |
|---------------------------------|----------------|---------------|
| EBL 211 (Blei-Gel + AGM) | 9930672 | 696,00 |
| EBL 208 (Blei-Säure + Blei-Gel) | 9930676 | 699,00 |


13 STROMVERSORGUNG CSV 409 A

Der Elektroblock CSV 409 A ist für den Betrieb in autarken Caravans bestimmt. Er enthält ein Batterielademodul (28 A, Kennlinie IUoU), die komplette 12-V-Verteilung, die Absicherung der 12 V-Stromkreise sowie weitere Steuer- und Überwachungsfunktionen: bistabiles 12-V-Hauptschalterrelais, ein Ladebooster (8 A) für die Batterieladung der Bordbatterie im Anhängerbetrieb. Geeignet für 6-zellige Blei-Säure- und Blei-Gel-Batterien (Auswahl über Schalter). Anschlussmöglichkeit für Solarregler und Anzeigetafel LT 100. Beim Einschalten der Zündung erfolgt automatisch eine Abschaltung der Verbraucher. Inkl. Anschlussmaterial und Schaltertafel ST 05 (12 V Ein/Aus).

Maße 32 x 11,1 x 21,7 cm (B x H x T). Gewicht 2 kg.

9993141 476,00


14 SYSTEMKONTROLLTAFEL LT 100 INKL. ZUBEHÖR

Die LED-Tafel LT 100 ist für den Betrieb in autarken Caravans bestimmt und kann an das CSV 409 angeschlossen werden. Die Anzeige erfolgt über Leuchtdioden. Lieferung inkl. Anschlussmaterial zur CSV und Tanksonden/-kabel Spannungsanzeige in 4 Stufen für die Wohnraum-Batterie. Optischer Batteriealarm bei stark gesunkener Batteriespannung. Tankfüllstandsanzeige in 4 Stufen für 2 Tanks. 12-V-Hauptschalter mit Einschaltkontrolle, 230-V-Netzkontrolle.

Maße 15 x 9,2 x 2,5 cm (B x H x T).

9931742 228,00


15 ÜBERSpannungSSCHUTZ OVP 01

Der Überspannungsschutz OVP 01 schützt vor Schäden durch Überspannung an Geräten, die am 230 V-Netz betrieben werden. Das OVP 01 trennt bei Über- oder Unterspannung angeschlossene Geräte innerhalb von ca. 10 Millisekunden vom 230 V-Netz. Sobald wieder normale Werte vorliegen, werden die Geräte autom. wieder mit dem 230 V-Netz verbunden.

Inkl. Kabel KG-Stecker – KG-Buchse.

Uaus: > 265V; max. 10 A.

Maße 14,8 x 9,5 x 5,8 cm (B x H x T). Gewicht 200 g.

9952450 156,00


16 STROMVERSORGUNGSGERÄT CSV 300

Zur Versorgung von 12-V-Geräten wie Tauchpumpen und ähnlichen Geräten über ein Schaltnetzteil (12,5V, max. 24A/300W). Ausgangsspannung ist stabilisiert und geglättet. Besonders geeignet für Caravans, die vorwiegend am 230-V-Netz angeschlossen sind und nur kurzzeitig Verbraucher aus der Fahrzeugbatterie versorgen. Umschaltung zwischen der Versorgung aus der Fahrzeugbatterie und der (bevorzugten) 230-V-Netzversorgung erfolgt automatisch, sobald die Netzspannung vorhanden ist. Keine Ladefunktion. Es stehen 5 separat abgesicherte 12-V-Stromkreise und eine Tragschiene 35 mm mit 4TE zur Montage von 230-V-Sicherungsmaterial zur Verfügung.

Maße 8,4 x 21,1 x 22,7 cm (B x H x T). Gewicht 1,5 kg.

9920862 244,00


17 SICHERUNGSKASTEN MIT UMFORMER MK 140 UNIVERSAL

Sicherungskasten mit Umformer MK 140 Universal, 140 W Ausgangsleistung inkl. 1 A Phonosieb, automatische Umschaltung von Batterie auf Umformerbetrieb (Vorrangschaltung). Netzanschluss erfolgt über 2-pol. Sicherungsautomat, LED-Betriebsanzeige, 12 VDC Ausgang über 15 A KFZ-Stecksicherung abgesichert. Kann sowohl im Wohnwagen als auch in Reisemobilen zum Betrieb von 12 V Verbrauchern wie Beleuchtung, Lüftern, Wasserpumpen usw. verwendet werden. Nur im Innenraum verwenden.

Maße 23 x 12,5 x 25 cm (B x H x T). Gewicht 4 kg.

9983906 422,00


18 SICHERUNGSKASTEN INKL. FI-SCHUTZSCHALTER

Sicherungskasten mit FI-Schutzschalter und 13 A Sicherungsautomat, Sicherungskasten für 230 V AC/50Hz. Mit Personenschutzschalter (30 mA) und nachgeschaltetem Sicherungsautomat (13 A), allpolig abschaltend, horizontal und vertikal montierbar. Nur im Innenraum verwenden.

Maße 9,5 x 13,5 x 23,5 cm (B x H x T). Gewicht 900 g.

9983921 102,00


19 SCHALTNETZTEIL

Schaltnetzteil 400 W. Der 230 V Anschluss erfolgt über einen Kaltgeräte-Stecker, der 12 V DC Ausgang erfolgt über 6,3 mm KFZ-Flachstecker. Die 5 einzelnen Ausgänge sind mit KFZ-Stecksicherung (1 x 5 A/2 x 10 A/2 x 15 A) abgesichert, Ersatzsicherungen und Sicherungsheber sind vorhanden, Netzteil arbeitet lautlos, da ohne Lüfter, ein Anschluss für eine Autark-Batterie ist vorhanden mit integrierter Vorrangschaltung. Nur im Innenraum verwenden.

Maße 32,5 x 6 x 17 cm (B x H x T). Gewicht 1,6 kg.

9930292 340,00



1 PLUS-VERTEILER MT PV-6

Optimaler Verteiler und Sicherungsblock für die Batterie-Plusseite. Stromzuführung über Sammellekme (max. 50 A); Verteilung über einzelne Ausgänge. Mit sechs Sicherungen (4 x 7,5 A; 10 A, 15 A).

Betriebsspannung 12 V/24 V. Maße 90 x 60 x 40 mm (B x H x T). Gewicht 95 g.

9952325 58,00

2 MINUS-VERTEILER MT MV-12

Kompakter 12-fach-Verteiler für die Batterie-Minusseite. Eingang über Sammellekme (max. 50 A); Verteilung über 12 einzelne Ausgänge (max. 20 A).

Betriebsspannung: 12 V/24 V. Maße 90 x 60 x 40 mm (B x H x T). Gewicht 80 g.

9952326 53,00



3 MT-EBL-KABELSATZ

Solarregler-Anschlusskabel Set für EBL Schaudt für PP und MPP Regler.

Gewicht 400 g. Kabellänge 1 m.

9906816 22,50



4 N-BUS KABEL

Das Verbindungskabel für N-Bus-System ermöglicht den Anschluss N-Busfähigen Energiegeräten im selben Netzwerk.

| | | |
|-------|----------------|--------------|
| 0,3 m | 9962768 | 5,80 |
| 1 m | 9947482 | 5,80 |
| 3 m | 9947483 | 8,10 |
| 6 m | 9962685 | 14,00 |
| 10 m | 9962686 | 22,00 |

5 MT FRISCHWASSER-ANZEIGE

10-stellige Balkenanzeige gibt genauen Tankinhalt wieder.

Spannung 12 V/24 V. Maße 47 x 85 x 20 mm (B x H x T).

9952454 66,50



6

7



6 MT STECKDOSEN-PANEL

Für den Anschluss externer Verbraucher mit DIN Steckern (ISO 4165) am Bordnetz. Einfache und saubere Montage nach Anbringen nur einer Bohrung.

Leistung 8 A. Spannung 12/24 V.

9927160 29,00

7 MT USB-PANEL 2

2 x USB-Steckdosen mit Powerladung.

Leistung 2,5 A. Spannung 5 V. Maße 4,7 x 8,5 x 4,2 cm (B x H x T). Gewicht 50 g.

9962689 107,00



8 MT IQ INFO-PANEL BASIC

Digitalanzeige von: Start-/Bordspg., Füllstand von Frisch-/Abwasser. Unterspannung programmierbar. Hauptschalter-Funktion, Ein-/Ausschalter (Pumpe, ICC, usw.), Solarinfo aller MT-Solarregler.

Maße 200 x 65 x 30 mm (B x H x T).

9930722 291,00

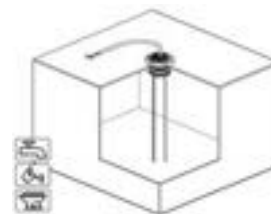


9 TANKSENSOR FL

Geeignet für alle Metall-/Kunststofftanks und Wasserarten. Flexible Tanksonde für eine Tankhöhe von 30 bis 100 cm.

Maße 100 mm (L). Gewicht 150 g.

9962688 88,50



10 MT TANKELEKTRODE

Für Kunststoff- und Metalltanks.

Einbau von oben. Auf Tankhöhe kürzbar (20 - 50 cm).

- Einbau in den Tank von oben
- Für Metall-/Kunststofftanks
- Für alle Wasserarten
- Mess-Sonde, auf Tankhöhe zu kürzen
- Tankhöhe 20 bis 50 cm

Maße 8 x 50 x 8 cm (B x H x T), Gewicht 200 g

9960253 87,50

**11 MULTIFUNKTIONSSTECKDOSE ABL TV**

13, TV mit 2 x SAT-Anschluss und USB A/C Schuko-/Ladesteckdose und Magnetdeckel.

Maße 120 x 140 x 65 mm (B x H x T).

weiß **9949301 106,00****12 EINSPEISUNGSSTECCKER CEE17 ABL**

Mit Magnetdeckel.

Maße 130 x 145 x 100 mm (B x H x T).

weiß **9912711 40,00**anthrazit **9912712 40,00****13 UNIVERSAL-VORZELTSTECKDOSE ABL**

Mit Magnetdeckel. 230-V-Schukosteckdose, 12 V und 2 x TV-SAT-F.

Maße 130 x 145 x 90 mm (B x H x T).

weiß **9912713 83,00**anthrazit **9912714 83,00****MENNEKES**
REI WIRBELSCHUTZ**14 EINBAUSTECKER CARACONTACT**

16 A, 3P 6H, 230V, IP 44.

Maße 100 x 122 x 132 mm (B x H x T).

weiß **9922315 37,00**schwarz **9960729 36,50****HABA**
// happy comparis**15 MULTIFUNKTIONS-AUSSENSTECKDOSE**

Für 230 V/12 V; TV/TV Sat.

Maße 100 x 100 mm (B x H).

weiß **9975415 36,00****HABA**
// happy comparis**16 MULTIFUNKTIONS-AUSSENSTECKDOSE MIT USB**

230 V/SAT/HDMI/USB.

Maße 123 x 130 x 88 mm (B x H x T).

weiß **9931607 49,50****HABA**
// happy comparis**17 EINSPEISUNGSSTECKDOSE CEE 17**

230 V, Absicherung 16 A.

Maße 104 x 104 x 81 mm (B x H x T).

weiß **9975100 24,00****HABA**
// happy comparis**18 EINSPEISUNG NEW LINE**

230 V, Absicherung 16 A.

Maße 128 x 108 x 101 mm (B x H x T).

weiß **9931989 24,50****HABA**
// happy comparis**19 EINSPEISUNGSSTECKDOSE CEE 17**

Maße 70 x 135 x 65 mm (B x H x T).

weiß **9974950 26,50****mpk****20 GUMMIDICHTUNG ZU CEE 17 EINSPEISESTECKDOSE**

(o. Abb.)

9974930 6,40**HABA**
// happy comparis**21 AUSSENSTECKDOSE**

Mit Klappdeckel.

Maße 88 x 88 x 67 mm (B x H x T).

weiß **9994464 24,00**beige **9975410 24,00****HABA**
// happy comparis**22 FEHLERSTROMSCHUTZSCHALTER**

230 V, max. 25 A, Auslösewert FI 30 mA, Aufputzmontage.

Maße 52 x 84 x 130 mm (B x H x T).

9975110 75,00**HABA**
// happy comparis**23 DOPPELSICHERUNGS-AUTOMAT**

Zur Absicherung der 230-V-Anlage. Notwendig bei Montage der CEE 17-Einspeisungssteckdose.

Maße 52 x 84 x 130 mm (B x H x T).

9974910 32,00**f-tronic****24 VDE-AP-FEUCHTRAUM ABZWEIGKASTEN**

Maße 85 x 85 x 40 mm (B x H x T).

lichtgrau **9984950 4,30****HABA**
// happy comparis**25 UMRÜSTPAKET CEE 17**

Bestehend aus Doppelsicherungsautomat, Einspeisesteckdose CEE weiss und CCE Kupplung.

9975000 53,00**HABA**
// happy comparis**26 STECKDOSE, AUFBAU**

Einzel; 230 V mit Bodenplatte.

Maße 65 x 65 x 43 mm (B x H x T)

weiß **9930242 7,10****HABA**
// happy comparis**27 STECKDOSE, AUFBAU**

Doppel; 230 V mit Bodenplatte.

Maße 65 x 108 x 56 mm (B x H x T)

weiß **9930243 12,50****inter BXR**
inter elektronik**28 SCHUTZKONTAKT-KUPPLUNG**Mit Deckel, IP44, 16 A, 250 V, aus Elastomer, Schnappverriegelung, Anschlüsse Schraubklemmen, für Kabel bis H 07 RN-F 3 x 2,5 mm², Bauart DIN 49440-1-D.

Maße 54 x 118 mm (Ø x L).

9916992 12,00**inter BXR**
inter elektronik**29 WINKELSTECKER MIT THERMOPLAST-EINSATZ**Auch für das bel.-franz. Steckdosensystem, IP44, 16 A, 250 V, aus Elastomer, Schnappverriegelung, Anschlüsse Schraubklemmen, für Kabel bis H07RN-F 3 x 2,5 mm², Bauart DIN 49441-AR2.

Maße 42 x 85 mm (Ø x L).

9916991 11,00**inter BXR**
inter elektronik**30 SCHUTZKONTAKT-GUMMI-STECKER**Robuste Ausführung, Anschlüsse Schraubklemmen, für Kabel H 07 RN-F 3 x 1,5 mm².**9948790 5,20****inter BXR**
inter elektronik**31 SCHUTZKONTAKT-GUMMI-KUPPLUNG**Robuste Ausführung, Anschlüsse Schraubklemmen, für Kabel H 07 RN-F 3 x 1,5 mm².**9948800 6,50**



1 ELEKTROLEITUNGEN

H 07 V-K in Ringen à 5 m.

| | | | | | | | |
|---------|---------------------|-------------------------------|--------------|---------|--------------------|-------------------------------|--------------|
| rot | 1,5 mm ² | 9984870 | 9,20 | schwarz | 6 mm ² | 9975177 | 21,00 |
| | | Grundpreis pro 1 Meter = 1,84 | | | | Grundpreis pro 1 Meter = 4,20 | |
| schwarz | 1,5 mm ² | 9975175 | 10,50 | rot | 10 mm ² | 9975417 | 24,50 |
| | | Grundpreis pro 1 Meter = 2,10 | | | | Grundpreis pro 1 Meter = 4,90 | |
| rot | 2,5 mm ² | 9984890 | 11,50 | schwarz | 10 mm ² | 9975414 | 24,50 |
| | | Grundpreis pro 1 Meter = 2,30 | | | | Grundpreis pro 1 Meter = 4,90 | |
| schwarz | 2,5 mm ² | 9975176 | 13,00 | rot | 16 mm ² | 9975419 | 34,50 |
| | | Grundpreis pro 1 Meter = 2,60 | | | | Grundpreis pro 1 Meter = 6,90 | |
| rot | 6 mm ² | 9984910 | 19,50 | schwarz | 16 mm ² | 9975421 | 34,50 |
| | | Grundpreis pro 1 Meter = 3,90 | | | | Grundpreis pro 1 Meter = 6,90 | |



2 BATTERIEKABEL HOCHFLEXIBEL

1 m Ring.

| | | | |
|---------|--------------------|--------------------------------|--------------|
| schwarz | 25 mm ² | 9934044 | 22,50 |
| | | Grundpreis pro 1 Meter = 22,50 | |
| rot | 25 mm ² | 9934045 | 22,50 |
| | | Grundpreis pro 1 Meter = 22,50 | |



3 ELEKTROLEITUNG

H 05 VV-F in Ringen à 10 m, Material PVC.
Farbe schwarz. 3 x 1,5 mm².

| | |
|-------------------------------|--------------|
| 9975412 | 25,50 |
| Grundpreis pro 1 Meter = 2,55 | |



4 ELEKTROLEITUNG

H 05 VV-F in Ringen à 20 m, Material PVC.
Farbe schwarz. 3 x 1,5 mm².

| | |
|-------------------------------|--------------|
| 9975422 | 46,00 |
| Grundpreis pro 1 Meter = 2,30 | |



5 ELEKTROLEITUNG

H 07 RN-F in Ringen à 50 m, Material Gummi.
Farbe schwarz. 3 x 1,5 mm².

| | |
|-------------------------------|---------------|
| 9975413 | 157,00 |
| Grundpreis pro 1 Meter = 3,14 | |



6 ELEKTROLEITUNG

H 03 VV-F PVC, 5 m Ring.
Farbe weiß. 2 x 0,75 mm².

| | |
|-------------------------------|--------------|
| 9975423 | 11,50 |
| Grundpreis pro 1 Meter = 2,30 | |



7 ELEKTROLEITUNG

H 03 VV-F PVC, 5 m Ring.
Farbe weiß. 3 x 1,5 mm².

| | |
|-------------------------------|--------------|
| 9984940 | 19,50 |
| Grundpreis pro 1 Meter = 3,90 | |



8 ELEKTROLEITUNG

H 07 RN-F, Gummi, UV-beständig, 10 m.
Farbe schwarz. 2 x 4 mm².

| | |
|-------------------------------|--------------|
| 9912619 | 53,50 |
| Grundpreis pro 1 Meter = 5,35 | |



9 ELEKTROLEITUNG

H 07 RN-F, Gummi UV-beständig, 10 m.
Farbe schwarz. 2 x 2,5 mm².

| | |
|-------------------------------|--------------|
| 9975418 | 47,00 |
| Grundpreis pro 1 Meter = 4,70 | |



10 ELEKTROLEITUNG

H 07 RN-F 2 x 1,5 mm², Gummi, UV-beständig, 10 m.
Farbe schwarz. 2 x 1,5 mm².

| | |
|-------------------------------|--------------|
| 9975426 | 28,00 |
| Grundpreis pro 1 Meter = 2,80 | |



11 WAGOKLEMME

Lösbar durch einzelne Kipphebel für starre und flexible Adern, ein- oder mehrdrähtig, 3-pol. Klemmt abisolierte feindrähtige Leiter von 0,08 - 4,0 mm², ein- oder mehrdrähtige Leiter von 0,08 - 2,5 mm². Inhalt 50 St./Pck.

| | |
|----------------|--------------|
| 9930238 | 34,00 |
|----------------|--------------|



12 WAGOKLEMME 3

Transparent zur Sichtkontrolle der Leiterposition und Abisolierlänge. Lösbar durch einzelne Kipphebel für starre und flexible Adern, ein- oder mehrdrähtig, 3-pol. für Kabelquerschnitt 0,14 - 4 mm². 2 Prüföffnungen für alle gängigen Prüfspitzen. Inhalt 50 St./Pck.

| | |
|----------------|--------------|
| 9930239 | 39,50 |
|----------------|--------------|



13 LEITUNGSFÜHRUNGSKANAL PVC

Rollenkanal mit Bodenlochung und doppel-seitigem Klebeband für Schraub- und/oder Klebmontage. Das Kanalunterteil und der Deckel sind aus einem Stück gefertigt. 20 m auf Rolle.

| | | |
|------------------|----------------|-------------------------------|
| 12 x 7 mm, 1 m. | | |
| weiß | 9912387 | 5,70 |
| | | Grundpreis pro 1 Meter = 5,70 |
| schwarz | 9930686 | 5,70 |
| | | Grundpreis pro 1 Meter = 5,70 |
| 15 x 15 mm, 1 m. | | |
| weiß | 9912388 | 5,60 |
| | | Grundpreis pro 1 Meter = 5,60 |
| schwarz | 9930687 | 5,60 |
| | | Grundpreis pro 1 Meter = 5,60 |
| 35 x 18 mm, 1 m. | | |
| weiß | 9912389 | 7,20 |
| | | Grundpreis pro 1 Meter = 7,20 |
| 35 x 20 mm, 1 m. | | |
| schwarz | 9930688 | 8,40 |
| | | Grundpreis pro 1 Meter = 8,40 |



14 KABELBINDER

Inhalt 100 Stück.

| | | |
|--------------|----------------|--------------|
| 2,5 x 98 mm | 9984970 | 3,70 |
| 3,6 x 200 mm | 9984980 | 7,90 |
| 3,6 x 290 mm | 9984991 | 10,50 |
| 4,8 x 290 mm | 9984990 | 14,50 |



15 LÜSTERKLEMMEN 12-POLIG

1,5 mm² - 2,5 mm².

| | |
|----------------|-------------|
| 9931664 | 6,50 |
|----------------|-------------|



**16 CEE-STECKER AUF SCHUKOKUPPLUNG**1,5 m; 3 x 2,5 mm².

| | | |
|----------------------|----------------|--------------|
| mit Kontrollleuchte | 9975983 | 34,50 |
| ohne Kontrollleuchte | 9975052 | 19,50 |

**17 CEE-KUPPLUNG AUF SCHUKOSTECKER**1,5 m; 3 x 2,5 mm².

| | | |
|----------------------|----------------|--------------|
| mit Kontrollleuchte | 9975985 | 40,50 |
| ohne Kontrollleuchte | 9975033 | 22,00 |

**18 CEE-WINKELKUPPLUNG**Mit Schukokupplung auf Schukostecker.
1,5 m; 3 x 2,5 mm².

| | | |
|----------------------|----------------|--------------|
| mit Kontrollleuchte | 9975981 | 38,00 |
| ohne Kontrollleuchte | 9975039 | 32,50 |

**19 CEE-KUPPLUNG**

Auf CEE-Stecker.

1,5 m; 3 x 2,5 mm².

| | | |
|----------------------|----------------|--------------|
| mit Kontrollleuchte | 9975982 | 42,50 |
| ohne Kontrollleuchte | 9975038 | 24,50 |

**20 CEE-WINKELKUPPLUNG**

Mit Schukokupplung auf CEE-Stecker.

1,5 m; 3 x 2,5 mm².

| | | |
|----------------------|----------------|--------------|
| mit Kontrollleuchte | 9975984 | 55,00 |
| ohne Kontrollleuchte | 9975029 | 29,00 |

**21 ADAPTERLEITUNG CEE**CEE Kupplung nach CH Norm SN441011/
Schweizer Stecker, 1,5 m Kabel.

| | | |
|----------------------|----------------|--------------|
| Typ 13 | | |
| mit Winkelkupplung | 9961335 | 57,50 |
| Typ 13 | 9961332 | 51,50 |
| Typ 23 (4-Kant-Pins) | 9961333 | 53,00 |

**22 CEE-KUPPLUNG AUF SCHUKOSTECKER**0,5 m; 3 x 2,5 mm².

| | | |
|----------------------|----------------|--------------|
| mit Kontrollleuchte | 9975986 | 26,00 |
| ohne Kontrollleuchte | 9975047 | 15,00 |

**23 CEE-STECKER AUF SCHUKOKUPPLUNG**0,5 m; 3 x 2,5 mm².

| | | |
|----------------------|----------------|--------------|
| mit Kontrollleuchte | 9975987 | 26,50 |
| ohne Kontrollleuchte | 9975043 | 17,50 |

**24 CEE-ADAPTER SCHWEIZ**CEE-Stecker 3-polig auf Schweizer
SEV-Kupplung nach CH Norm SN441011
mit 1,5 m 3 x 2,5 mm², schwarz.

| | | |
|----------------------|----------------|--------------|
| Typ 13 | 9961331 | 55,50 |
| Typ 23 (4-Kant-Pins) | 9961334 | 53,00 |

**25 PRCD-SCHUTZSTECKER**PRCD-Stecker und Schutzkontaktkupplung
mit Schutzkappe. Kabellänge 2 m, H07RN-F
3G1,5. 230 V/16 A.

| | |
|----------------|--------------|
| 9970795 | 55,00 |
|----------------|--------------|

**26 CEE - SCHUKO ADAPTER**Kurzadapter mit Schukostecker auf CEE
Kupplung, IP 44, max. 16 A. ABS Kunststoff.

| | |
|----------------|--------------|
| 9974840 | 24,50 |
|----------------|--------------|

**27 ADAPTER CEE 17 STECKER /
SCHUKOSTECKDOSE**

230 V/16 A, mit Klappdeckel.

| | |
|----------------|--------------|
| 9931606 | 16,00 |
|----------------|--------------|

**28 CEE VERLÄNGERUNG**10 m; 3 x 2,5 mm².

| | | |
|----------------------|----------------|--------------|
| mit Kontrollleuchte | 9975988 | 78,50 |
| ohne Kontrollleuchte | 9976570 | 63,00 |

25 m; 3 x 2,5 mm².

| | | |
|----------------------|----------------|---------------|
| mit Kontrollleuchte | 9960134 | 135,00 |
| ohne Kontrollleuchte | 9926768 | 112,00 |

**29 CEE 17-ANSCHLUSSKUPPLUNG**

| | |
|----------------|-------------|
| 9948850 | 7,40 |
|----------------|-------------|

**30 CEE 17-ANSCHLUSSTECKER**

| | |
|----------------|-------------|
| 9948830 | 6,50 |
|----------------|-------------|

SiRoX**31 CEE-WANDDOSE**Spritzwassergeschützt, blau, 3-polig,
230 V/16 A.

| | |
|----------------|--------------|
| 9948822 | 17,50 |
|----------------|--------------|

**32 CEE-WANDGERÄTESTECKER**Spritzwassergeschützt, blau, 3-polig,
230 V/16 A.

| | |
|----------------|--------------|
| 9948862 | 16,50 |
|----------------|--------------|

Mehr Informationen
finden Sie online
www.movera.com



1 CEE 17-WINKELSTECKER
9948840

19,00



3 CEE 17- WINKELKUPPLUNG
Mit rückseitig eingebauter 230-V-Schuko-Steckdose. 1 Stück SB.

9948880 **20,50**



4 ANSCHLUSSKABEL
Verlängerung ausgestattet mit P17-Buchse und Steckdose.
o Kabel 3 x 1,5 mm² - 16 A
o Schutzart IP44
Lieferumfang inklusive Tragetasche. Farbe schwarz.

Länge 15 m / 1,9 kg **9962309** **51,50**
Länge 25 m / 2,5 kg **9960871** **72,50**



2 CEE 17-WINKELKUPPLUNG
9948870

20,50



5 – 6 KABELHALTERUNG FLEXICORD
Die ultimative Lösung für für die Organisation und den einfachen Transport Ihrer Kabel. Die Innenseite ist mit einem Klettverschluss ausgestattet, der eine sichere Umwicklung Ihrer Kabel gewährleistet.



5 FLEXICORD LOOP
Dieses haltbare und vielseitige FlexiCord verfügt über eine Öse, die leicht an einem Wandhaken befestigt werden kann.

Material Nylon und PP. Maße 17,4 x 5,0 cm (L x B).
Gewicht 23 g.
9962697 **6,90**



6 FLEXICORD GRIP
Dank der praktischen Lasche lässt es sich leicht öffnen, wenn Sie es anpassen oder entfernen müssen.

Material Nylon, PP und PVC Handgriff. Maße 28 x 15 x 3 cm (B x H x T). Gewicht 90 g.
9962698 **8,60**



7 KABELBOX FÜR CEE-VERBINDUNGEN
Abschließbar, ohne Schloss.

9975452 **18,00**
Nicht abschließbar.
9975450 **7,80**



8 KABELTASCHE
Material 100 % Polyester. Maße 45 x 10 cm (Ø x H).

schwarz **9950048** **16,50**



9 KABELTROMMEL-TASCHE FÜR 25 M CAMPER-KABELTROMMEL
Leichtplane mit 4-Wege-Reißverschluss. Zugang zum Tragegriff und Kabel. Seitliche Lasche mit Öffnung ermöglicht Netzanschluss.

Maße ca. 28 x 34 x 25 cm (B x H x T).
hellgrau/dunkelgrau **9920289** **37,50**

**10 KABELTROMMEL VARIO-LINE, 230 V, 40 M**

H07RN-F 3G1,5, Kabelfarbe schwarz, Kunststoff-Trommelkörper ø 290mm, verzinktes Bügelgestell, Schutzkontaktstecker 230 V/16 A, 4 x Schutzkontaktsteckdose mit Klappdeckel, max. 3,5 kW, Thermoschutzschalter mit Wiederanlaufschutz, IP44, geprüft nach EN 61242, DIN VDE 0620-1, DIN EN 50525-2-21.

Maße 39 x 29 x 26 cm (B x H x T). Gewicht 7,08 kg.

9962525 120,00

NEU

**11 GERÄTE-KABELTROMMEL CEE 230V**

Mit CEE-Stecker und CEE-Kupplung 3-polig, 16 A, 220 V, 25 m Gummikabel H 07 RN-F 3G 2,5 mm².

Maße 25 x 38 x 30 cm (B x H x T).

Gewicht 6,25 kg.

9975183 173,00

**12 KABELTROMMEL CEE 3-POL.**

CEE-Kabeltrommel 3-polig H07RN-F 3G2,5, schwarz, 25 m mit CEE Stecker 16 A/3 pol.

3-fach Dose mit 1x CEE 3 pol. 16 A Kupplung und 2x Dosen IP55 Schweiz 220 V abgesichert mit 1 x Feinsicherung 10 A, Thermoschalter - IP44.

Maße 25 x 38 x 30 cm (B x H x T). Gewicht 6,45 kg.

Typ 13NB/5513-1

9957726 233,00

Typ 23NB/5523-1

9957727 232,00

**13 KABELTROMMEL TOP-LINE 230 V**

Kabeltrommel TOP-LINE 230 V/16 A, 4 x Schutzkontaktsteckdose mit Klappdeckel, 25 m Kabel, Farbe schwarz. H07RN-F 3G2,5.

Material Gummi, Kunststoff, Metall. Maße 28,5 x 39,5 x 19,5 cm (B x H x T).

Gewicht 7 kg.

9962279 151,00

**14 KOMPAKTTROMMEL 230 V**

Kunststoff Kompakttrommel 230 V/16 A, 4 x Schutzkontaktsteckdose, 20 m, Farbe schwarz / blau, H05VV-F 3G1,5.

Maße 20 x 25 x 12 cm (B x H x T). Gewicht 3 kg.

9962280 62,00

**15 KABELAUFROLLER**

Zum Aufrollen des Verlängerungskabels. Bei 3 x 2,5 mm² passen bis zu 40 m auf die Rolle.

Maße 35,5 x 9 cm (Ø x T). Gewicht 0,66 kg.

9976565 25,50

**16 VERLÄNGERUNGSKABEL SCHUKO 230 V/16 A**

Gummi-Verlängerung 230 V, Länge 25 m. H07RN-F 3G1,5. Angespritzter Schutzkontaktstecker 230 V/16 A und Schutzkontaktkupplung mit Abdeckkappe. IP44, geprüft nach VDE 0620-1.

9960359 57,00





1 UNIVERSALSTECKER

8 A / 12 – 24 V, mit Schraubkontakten und zwangsgeführter Zugentlastung zum Anschluss von Zusatzgeräten in DIN-Steckdosen Ø 12 mm oder Zigarettenanzünder- und Powersteckdosen Ø 21 – 22 mm.

9975690 6,90

16 A / 12 – 24 V, mit Schraubkontakten und geschraubter Zugentlastung.

9975695 7,90

2 SICHERHEITS-UNIVERSALSTECKER

16 A / 12 – 24 V, mit 16 A Sicherung, Schraubkontakten und geschraubter Zugentlastung.

9975696 8,00

3 SICHERHEITS-UNIVERSALSTECKER

8 A / 12 – 24 V, mit 8 A Sicherung, Schraubkontakten und zwangsgeführter Zugentlastung, zum Anschluss von Zusatzgeräten in DIN-Steckdosen Ø 12 mm oder Zigarettenanzünder- und Powersteckdosen Ø 21 – 22 mm.

9975691 7,20

8 A / 12 – 24 V, mit 8 A Sicherung, Schraubkontakten und geschraubter Zugentlastung.

9975694 7,30

4 WINKELBARER SICHERHEITS-UNIVERSALSTECKER

Mit EIN/AUS-Schalter 8 A / 12 – 24 V, stufenlos 180° schwenkbar.

9975088 14,50

5 WINKELBARER UNIVERSALSTECKER

8 A / 12 – 24 V, zum Anschluss von Zusatzgeräten.

9975392 11,00

6 UNIVERSAL-WINKELSTECKER

7,5 A / 12 – 24 V, mit Leuchtdiode, 7,5 A Sicherung, Schraubkontakten und geschraubter Zugentlastung.

9975390 14,50

7 NORMSTECKER 8 A / 12 – 24 V

Mit Lötanschluss, zwangsgeführte Zugentlastung zum Anschluss von Zusatzgeräten in DIN-Steckdosen Ø 12 mm.

9975600 4,80

8 NORMSTECKER 15 A / 12 – 24 V

Mit Schraubkontakten zum Anschluss von Zusatzgeräten in DIN-Steckdosen Ø 12 mm.

9975602 8,30

9 NORMSTECKDOSEN-ADAPTER

16 A / 12 – 24 V

Für Stromversorgung mit großen Steckern Ø 21 mm in kleinere DIN-Steckdosen Innen-Ø 12 mm.

9975087 14,50

10 ADAPTER 8 A / 12 – 24 V

Zur Stromversorgung mit großen Steckern Ø 21 mm in kleinere DIN-Steckdosen Innen-Ø 12 mm, flexibel mit 0,25 m Leitung.

9958050 11,50

11 AUFBAU-STECKDOSE 12 – 24 V / 16 A / DIN

Passend für Norm- und Universalstecker. Flachsteckeranschluss 6,3 mm x 0,8 mm. TÜV geprüft. Befestigung mittels 2 Blechschrauben.

9931693 8,30

11a Mit Deckel.

9960265 9,20

12 ZWILLINGSKUPPLUNG MAX.

16 A / 12 – 24 V

Zum Betrieb von 2 Verbrauchern gleichzeitig mit Norm oder Universalsteckern. Durch roten Adapter passend in Norm- und Zigarettenanzündersteckdosen.

9931694 25,50

13 DIN-EINBAU-NORMSTECKDOSE MIT

DECKEL 16 A / 12 – 24 V

Passend für Norm- und Universalstecker, mit T-Flachsteckeranschluss 6,3 mm, Innen-Ø 12 mm, Befestigung mittels Sechskantmutter, Paneldicke und Gewindehülse 2- 9 mm. TÜV geprüft.

9931695 8,20

14 KUPPLUNG 16 A / 12 – 24 V

12 – 24 V, Innen Ø 12 mm, zur Herstellung individueller Verlängerungen für eine Stromversorgung von Zusatzgeräten und Leuchten mit Normstecker oder Universalstecker, belastbar bis 16 A, Flachsteckeranschlüsse 6,3 mm x 0,8 mm. DIN EN ISO 4165 EV.

9960264 6,90

15 EINBAU-NORMSTECKDOSE METALL 16 A / 12 – 24 V

12 mm, mit Schnappdeckel, Flachsteckeranschluss 6,3 x 0,8 mm, Befestigung mittels Sechskantmutter, Einbaubohrungs-Ø 18 mm.

9975084 14,50

16 POWER-STECKDOSE 20 A / 12 – 24 V

Innen-Ø 21 mm, mit Deckel, Flachsteckeranschluss 6,3 x 0,8 mm. Befestigung mittels Sechskantmutter, Einbaubohrungs-Ø 27,8 mm.

9975086 11,50

16a Mit Montageplatte zum Fronteinbau

9981848 12,50

17 POWER-AUFBAUSTECKDOSE

20 A / 12 – 24 V

Innen-Ø 21 mm, Flachsteckeranschlüsse 6,3 x 0,8 mm, Befestigung mittels 2 Blechschrauben.

9975089 11,50

18 AUFBAU-DREIFACHSTECKDOSE

12 – 24 V

Innen-Ø 21 mm, max. 20 A bei Kabelquerschnitt 2,5 mm², 16 A bei 1,5 mm².

9981731 30,00

19 DREIFACHSTECKDOSE 12 – 24 V

Mit Universalstecker 16 A, Innen-Ø 21 mm, Anschluss in Zigarettenanzünder-/Normsteckdosen möglich, max. 16 A mit drei Steckdosen.

Kabel: 2 x 1,5 mm² Flachleitung. Länge 2 m.

9981729 39,00

20 POWERKUPPLUNG 12 – 24 V

Innen-Ø 21 mm, max 20 A bei Kabelquerschnitt 2,5 mm², 16 A bei 1,5 mm², mit Bodenplatte.

9981732 13,00

21 GEWINKELTER NORMSTECKER 16 A / 12 – 24 V

Zum Anschluss von Zusatzgeräten. mit geschraubter Zugentlastung bis max. 2,5 mm². Kabeldurchlass 7,5 mm. Belastbar bis max. 16 A.

9970781 8,70

22 GEWINKELTER USB NORMSTECKER / 12 – 24 V

Passend für Normsteckdosen (12mm) nach DIN EN ISO 4165. Mit Schutz vor Verpolung, Überlast, Übertemperatur, Kurzschluss. Techn. Daten: Input 8-34 V, Output max. 3 A, 1 x USB-A.

9970782 32,50



Steckverbindungen 12 V / 24 V



23 FLACHLEITUNG 8 A / 12 – 24 V

2 x 0,75 mm², Länge 1,8 m, Kupplung Innen-Ø 21 mm.

9984800 10,50

24 VERLÄNGERUNGSKABEL 8 A / 12 – 24 V

Verlängerungskabel 8 A / 12 – 24 V, 2 x 0,75 mm², Sicherheits-Universalstecker 8 A und Kupplung Innen 21 mm².

1,8 m **9917405 16,50**
4,0 m **9984820 19,00**

25 POWER-ZWILLINGSKUPPLUNG

16 A / 12 – 24 V

Mit Universalstecker 16 A, 2 Kupplungsdosen Innen-Ø 21 mm, kompakte Bauform.

9984841 31,00

26 KFZ-LADEKABEL MIT USB-C STECKER

Zum Laden und Betreiben von elektronischen Geräten mit USB-C Anschluss. Mit hocheffektivem Schaltwandler und integriertem Verpolungs-, Überlast- und Übertemperaturschutz. Passend für Zigarettenanzünder- und Normsteckdosen durch winkelbaren 180° schwenkbaren Universalstecker.

Spannung 12 – 24 V. Ausgang 5V, 3.000 mA. Kabellänge 1,8 m.

9931604 33,00

27 WINKELBARER DOPPEL USB LADESTECKER

Für Zigarettenanzünder und Normsteckdosen im PKW und Boot zum Aufladen und Betreiben von z. B. Handys, Smartphones, Navigationsgeräten, MP3 Playern, Fotokameras und Tablets, die einen hohen Ladestrom benötigen.

Spannung 12 – 24 V DC. Ausgang 5 V, 2 x 2.500 mA.

9917404 27,50

28 POWER USB - C / A DOPPELSTECKDOSE PD / QC MIT KONTROLL-LED

Mit Integriertem Spannungswandler. Die Paneldicke beträgt von 2 m bis 16 mm. Das Ladeprotokoll bei der A-Buchse ist Quick Charge, PPS und bei der C-Buchse Power Delivery, Quick Charge, PPS.

Spannung 12 – 24 V.

9970780 34,00

29 EINBAUSTECKDOSE POWER USB MIT GEWINDEHÜLSE UND DECKEL

Power USB Einbausteckdose mit Deckel mit integriertem Spannungswandler. Zum Laden und Betreiben von elektronischen Geräten, die über USB geladen werden können und einen hohen Ladestrom benötigen (1 x 3 A).

Spannung 12 – 24 V DC / 5 V DC 3.000 mA.

9920357 24,00

30 EINBAUSTECKDOSE POWER USB MIT MONTAGEPLATTE UND DECKEL

Ausführung wie Position 29 mit Montageplatte.

9920356 24,50

31 DOPPELSTECKDOSE EV POWER USB-C/A MIT MONTAGEPLATTE 12 – 24 V

Power USB-C/A Doppelsteckdose, über 5 V USB aufladbar. Kabelanschluss ca. 150 mm, 2 x 0,5 mm². Einbaumaß Ø 36 mm, Befestigung mittels beiliegender Schrauben. Ausgang 5 V, 3,6 A.

9960263 32,00

32 POWER USB DOPPELSTECKDOSE 12 – 24 V MIT MONTAGEPLATTE

Maße 4,5 x 6 x 4,15 cm (B x H x T), 5 V, 2 x 2.500 mA.

9912553 28,50

33 AUFBAUSTECKDOSE MIT POWER USB DOPPELSTECKDOSE 12 – 24 V

Maße 3,28 x 3,4 x 8,5 cm (B x H x T), 5 V, 2 x 2.500 mA.

9912554 26,50

34 AUFBAU-POWER USB-C/A DOPPELSTECKDOSE EV 3,6 A / 12 – 24 V

USB-C/A Doppelsteckdose, über 5 V USB aufladbar. Kabelanschluss ca. 150 mm, 2 x 0,5 mm². Befestigung mittels beiliegender Schrauben. Ausgang 5 V, 3,6 A.

9960262 31,50

35 AUFBAU-DREIFACHSTECKDOSE MIT POWER USB-C/A DOPPELSTECKDOSE 12 – 24 V

Mit 2 Powersteckdosen (Ø 21 mm), 1 Power USB-C/A Doppelsteckdose, über 5 V USB aufladbar. Befestigung mittels beiliegender Schrauben. USB-Ausgang 5 V, 3,6 A.

9960261 49,00

36 DREIFACHSTECKDOSE EV MIT POWER USB-C/A DOPPELSTECKDOSE 12 – 24 V

Dreifachsteckdose mit 1 Power USB-C/A Doppelsteckdose und 2 Powersteckdosen (Ø 21 mm), über 5 V USB aufladbar. USB-Ausgang 5 V, 3,6 A.

9960260 57,00

37 GERÄTEANSCHLUSSKABEL 8 A

Konfektioniert mit 2 m Kabel 2 x 0,75 mm², mit Hohlgerätestecker 2,5 x 5,5 mm, Schaftlänge 12,5 mm.

9975062 16,00

38 ZWILLINGSKUPPLUNG 16 A / 12 – 24 V

Mit Sicherheits-Universalstecker 16 A, 2 Kupplungsdosen Innen-Ø 21 mm, Kabel je 2 x 0,75 mm², Länge 0,25 m, Max. 2 x 8 A.

9984840 20,00

39 GERÄTEANSCHLUSSKABEL 2 A

Sicherheits-Universalstecker 2 A konfektioniert mit 2 m Kabel 2 x 0,4 mm², gewinkelte Ausführung, Schaftlänge: 9,5 mm. Mit Hohlgerätestecker.

2,1 x 5,5 mm **9975060 14,00**

2,5 x 5,5 mm **9975061 14,00**

40 VERLÄNGERUNGSKABEL 8 A / 12 – 24 V

Mit Sicherheits-Universalstecker 8 A und Kupplung Innen-Ø 21 mm, Wendelleitung 0,6 – 3 m.

9984850 21,00

41 DRILLINGSKUPPLUNG 12 – 24 V

Zum Betreiben von 3 Verbrauchern gleichzeitig im Kfz, Reisemobil, LKW und Boot. Drei große Kupplungen (Innen Ø 21 mm) mit 0,25 m Kabel Gesamtbelastung max. 3 x 5 A. Durch roten Adapter passend für Norm- und Zigarettenanzündersteckdose.

9930286 24,00

42 FLACHE POWER USB STECKDOSE 12 – 24 V

Mit integriertem Spannungswandler, zum Laden und Betreiben von Smartphones, Navigationsgeräten, Digitalkameras, MP3-Player, Tablets, sowie anderen elektronischen Geräten, die über USB geladen werden können und einen hohen Ladestrom benötigen. Befestigung mit 2 Schrauben (im Lieferumfang). Ausgang 5 V / 3 A, Eigenverbrauch: < 3 mA, Kabel 1 m mit Aderendhülsen.

Maße 42 x 34 x 15,25 mm (B x H x T).

9930671 27,50

43 VERLÄNGERUNGSKABEL 8 A / 12 – 24 V

Verlängerungskabel mit Sicherheits-Universalstecker passend für Norm- und Zigarettenanzündersteckdosen zur Verlängerung von z. B. Leuchten und Zusatzgeräten mit Norm- und Universalstecker, Leitung 2 x 0,75 mm², 4 m lang mit bruchsicherer Kupplung, integrierte Sicherung, belastbar 8 A. Durchmesser 12 mm.

9931696 19,00



PRO CAR
AUTO-UND MOTORZUBEHÖR

1 EINBAUSTECKDOSE

Max. Belastung 16 A bei Kabel 1, 5mm² und 20 A bei 2,5 mm².

Maße 144 x 56 x 7 mm (L x B x H).
Einbautiefe 55 mm. Spannung 12 – 24 V. Innen-Ø 21 mm.

9960722 34,00



PRO CAR
AUTO-UND MOTORZUBEHÖR

2 EINBAUSTECKDOSE

Mit USB-C/A Doppelsteckdose + 2 Powersteckdosen.

Maße 144 x 56 x 7 mm (L x B x H). Einbautiefe 55 mm. Spannung 12 – 24 V. Innen-Ø 21 mm. Ausgangsstrom USB 3,6 A max. Max. Belastung 16 A bei Kabel 1,5 mm² und 20 A bei 2,5 mm².

9960718 55,50



PRO CAR
AUTO-UND MOTORZUBEHÖR

3 EINBAUSTECKDOSE

Mit USB-C/A Doppelsteckdose. Schaltbar.

Maße 144 x 56 x 7 mm (L x B x H). Einbautiefe 55 mm. Spannung 12 – 24 V. Innen-Ø 21 mm. Ausgangsstrom USB 3,6 A max. Max. Belastung 16 A bei Kabel 1,5 mm² und 20 A bei 2,5 mm².

9960719 55,50



PRO CAR
AUTO-UND MOTORZUBEHÖR

4 DREIFACHRAHMEN

Passend für Powersteckdosen und PRO CAR USB Steckdosen.

Maße 144 x 56 x 7 mm (L x B x T). Einbauöffnung Ø 28 mm. Innen-Ø 21 mm.

9960721 6,70



PRO CAR
AUTO-UND MOTORZUBEHÖR

5 UNIVERSALSTECKER NG

Mit zwangsgeführter Zugentlastung.

Spannung 12 – 24 V.

7,5 A EV 9960727 7,90
15 A EV 9960728 7,90



PRO CAR
AUTO-UND MOTORZUBEHÖR

6 UNIVERSALSTECKER NG

Mit Zugentlastung.

Spannung 12 – 24 V.

7,5 A 9960723 8,30
15 A 9960724 8,30



PRO CAR
AUTO-UND MOTORZUBEHÖR

7 UNIVERSALSTECKER NG LED

Mit Zugentlastung.

Spannung 12 – 24 V.

7,5 A 9960725 9,00
15 A 9960726 9,00



PRO CAR
AUTO-UND MOTORZUBEHÖR

8 WINKELBARER DOPPEL USB-C/A LADESTECKER 12 V / 5 V

Spannung 12 V. Ausgangsstrom 3,6 A max.

9960717 32,00



PRO CAR
AUTO-UND MOTORZUBEHÖR

9 LADEKABEL USB-C/USB-C 2.0

USB-C 2.0 Ladekabel mit Steckern USB-C auf USB-C. Max. 3 A.

Spannung 12 – 24 V. Kabellänge 1 m.

9960716 11,00



PRO CAR
AUTO-UND MOTORZUBEHÖR

10 UNIVERSAL-SCHUTZDECKEL

Mit der Montage des Deckels wird die Schutzklasse IP 54 erreicht.

9958337 3,20



PRO CAR
AUTO-UND MOTORZUBEHÖR

11 POWER USB-C/A DOPPEL-STECKDOSE PRO CAR

Mit Schutzdeckel IP54. 5 V Ausgangsstrom 3,6 A max., ohne LED.

9958338 32,00



PRO CAR
AUTO-UND MOTORZUBEHÖR

12 POWER USB-C/A DOPPEL-STECKDOSE PRO CAR

Mit Montageplatte und Deckel 5 V. Ausgangsstrom 3,6 A max., ohne LED.

9958339 32,50



HABA
// happy campers

13 POWERLINE STECKDOSE MAX. 15 A

Maße 51 x 37 x 37 mm (L x B x H).

12 V 9930247 9,40


14 POWERLINE USB STECKDOSE MAX. 3,1 A

Maße 51 x 37 x 37 mm (L x B x H).

10 – 30 V 9930248 21,50

15 POWERLINE VOLTMETER

10 – 30 V 9930249 19,50



HABA
// happy campers

16 POWERLINE RAHMEN

Maße 6 x 4,4 x 0,6 cm (B x H x T).

einzel 9930251 4,00

17 POWERLINE RAHMEN


Maße 10,5 x 4,4 x 0,6 cm (B x H x T).

doppelt 9930253 5,50

18 POWERLINE RAHMEN

Maße 15 x 4,4 x 0,6 cm (B x H x T).

dreifach 9930255 8,30



HABA
// happy campers

19 POWERLINE AUFBAUGEHÄUSE

Maße 5,5 x 5 x 8 cm (B x H x T).

einzel 9930252 5,60

20 POWERLINE AUFBAUGEHÄUSE

Maße 10 x 5 x 7,5 cm (B x H x T).

doppelt 9930254 7,90

21 POWERLINE AUFBAUGEHÄUSE

Maße 15 x 5 x 7,5 cm (B x H x T).

dreifach 9930256 14,00




PRO CAR
AUTO-UND MOTORZUBEHÖR

22 POWER USB C DOPPEL-STECKDOSE PD&QC

Mit Montageplatte. Unterstützt Schnellladeverfahren Power Delivery, Quick Charge und PPS. Einbaubohrung Ø 36 mm, Befestigung mittels Schrauben, Eigenverbrauch < 5 mA.

Spannung 12 – 24 V. Ausgangsleistung max. 2 x 30 W. Stromaufnahme max. 5 mA (Leerlauf). Kabellänge 15 cm.

9958561 36,50



RING
Automotive

23 12 V-USB-MULTI-ADAPTER

Mit 12 V Normstecker und 2-fach Normsteckdosen (max. 8 A), zusätzlicher 2-fach USB-Ladeanschluss (1 A). Integrierte Batteriezustandsanzeige und Warnung bei nicht ausreichender Ladung durch die Lichtmaschine.

9975006 24,50



HABA
// happy campers

24 EINBAU-STECKDOSE

Mit Deckel, 12 V, 2-polig, mit Steckanschluss.

9958600 11,50



PRO CAR
AUTO-UND MOTORZUBEHÖR

25 RUNDE AUFBAU-POWER USB DOPPELSTECKDOSE 2 X USB-A / 12 – 24 V

Maße 21,5 x 59 mm. 5 V Ausgangsstrom 5 A (2 x 2,5 A).

9970778 34,50

26 RUNDE AUFBAU-POWER USB DOPPELSTECKDOSE 1 X USB-C + 1 X USB-A / 12 – 24 V

Maße 21,5 x 59 mm. 5 V Ausgangsstrom 5 A gesamt (USB-A + USB-C).

9970779 40,50

Einbaugeräte System 10.000 und 20.000



27 SCHUKO-STECKDOSEN-EINSATZ

2-polig 10/16 A, 250 V.

| | | |
|-----------|---------|-------|
| weiß | 9974260 | 6,80 |
| lichtgrau | 9974268 | 6,80 |
| braun | 9974390 | 6,80 |
| silber | 9974011 | 11,50 |
| schwarz | 9931592 | 6,80 |

28 STECKDOSEN-EINSATZ SCHWEIZ

Typ 13, 10 A.

| | | |
|---------|---------|-------|
| weiß | 9974290 | 28,00 |
| schwarz | 9974015 | 26,00 |

29 STECKDOSEN-EINSATZ SCHWARZ

| | | |
|------------------|---------|-------|
| frz./belg. | 9970291 | 12,50 |
| british Standard | 9970290 | 14,50 |

30 STECKDOSE

12 V. Tiefe 30 mm, 6 - 24 V, 12 A. ø 22 mm. DIN Norm.

| | | |
|-----------|---------|-------|
| weiß | 9974540 | 13,00 |
| lichtgrau | 9974548 | 13,00 |
| braun | 9974549 | 13,00 |
| schwarz | 9980994 | 13,00 |

31 STECKDOSE

12 V. 2-polig, Tiefe 28 mm. ø 12 mm. DIN Norm.

| | | |
|---------|---------|-------|
| braun | 9974410 | 16,50 |
| schwarz | 9980993 | 14,00 |

32 STECKDOSE

Größe 30 mm. ø 12 mm. 12 V. DIN TV + SAT.

| | | |
|-----------|---------|-------|
| weiß | 9953230 | 20,50 |
| lichtgrau | 9953238 | 20,50 |
| braun | 9953239 | 20,50 |
| schwarz | 9923150 | 17,00 |

33 ANTENNENSTECKDOSE TV + SAT

Farbe schwarz. Größe 30 mm.

| | |
|---------|-------|
| 9975131 | 12,50 |
|---------|-------|

34 USB-LADESTECKDOSE

Eingang 12 V DC. Ausgang 5V DC. 3.000 mA.

| | | |
|---------|---------|-------|
| schwarz | 9931997 | 50,50 |
|---------|---------|-------|

35 USB-DOPPELLEADESTECKDOSE

Eingang 12 V DC. Ausgang 2 x 5 V DC (2 x 2.500 mA).

| | |
|---------|-------|
| 9920513 | 63,00 |
|---------|-------|

36 AUS-/WECHSELSCHALTER

Farbe weiß.

| | |
|---------|-------|
| 9980981 | 11,00 |
|---------|-------|

37 DOPPEL-/SERIENSCHALTER

Farbe weiß.

| | |
|---------|-------|
| 9980982 | 12,50 |
|---------|-------|

38 TASTER

| | | |
|---------------------------|---------|-------|
| 1-polig | 9980985 | 9,10 |
| 5-polig (Treppe, Markise) | 9970287 | 22,00 |

39 BERÜHRUNGSSCHUTZKAPPE

ø 50 mm.

| | | |
|---------------|---------|------|
| 1-fach, 34 mm | 9980983 | 3,00 |
| 2-fach, 34 mm | 9974348 | 7,60 |

40 BERÜHRUNGSSCHUTZKAPPE

| | | |
|--------------|---------|------|
| 1-fach 45 mm | 9980984 | 3,20 |
|--------------|---------|------|

41 LED-DIMMER 12 V

70 W, Druckfunktion: ein/aus, Drehfunktion: hell/dunkel, Softrastung, ohne Drehknopf + Adapterplatte.

Farbe schwarz.

| | |
|---------|--------|
| 9931907 | 143,00 |
|---------|--------|

42 ABDECKUNG UND DREHKNOPF

Für LED-Dimmer Pos. 15.

Farbe schwarz.

| | |
|---------|-------|
| 9931908 | 11,50 |
|---------|-------|

Rahmensystem 10.000



43 RAHMEN 1-FACH

6 x 6 cm (B x H).

| | | |
|-----------|---------|------|
| weiß | 9974360 | 3,70 |
| lichtgrau | 9974368 | 3,70 |
| braun | 9974460 | 3,70 |
| silber | 9993670 | 6,40 |
| schwarz | 9970281 | 3,60 |

45 RAHMEN 3-FACH

17 x 6 cm (B x H).

| | | |
|---------|---------|-------|
| silber | 9974010 | 15,50 |
| schwarz | 9970283 | 6,80 |

44 RAHMEN 2-FACH

Für senkrechte u. waagrechte Montage.

11,3 x 6 cm (B x H).

| | | |
|-----------|---------|------|
| weiß | 9974370 | 5,10 |
| lichtgrau | 9974378 | 5,10 |
| braun | 9974470 | 5,10 |
| silber | 9974016 | 9,70 |
| schwarz | 9970282 | 4,90 |

46 FLÄCHENWIPPE

1-pol. für Universal-Schaltungen.

| | | |
|-----------|---------|------|
| weiß | 9974320 | 3,00 |
| lichtgrau | 9974328 | 3,00 |
| braun | 9974440 | 3,20 |
| silber | 9974012 | 6,00 |
| schwarz | 9970284 | 3,20 |

47 DOPPEL-FLÄCHENWIPPE

Für Schaltung und Doppelwippen.

| | | |
|-----------|---------|------|
| weiß | 9953240 | 4,50 |
| lichtgrau | 9953248 | 4,50 |
| braun | 9953249 | 4,60 |
| silber | 9974014 | 9,10 |
| schwarz | 9970285 | 4,60 |

48 KLAPPDECKEL GEFEDERT

Verrastbar.

| | | |
|-----------|---------|-------|
| weiß | 9974330 | 3,20 |
| lichtgrau | 9974338 | 3,20 |
| braun | 9974450 | 3,00 |
| silber | 9974017 | 12,50 |
| schwarz | 9970286 | 3,20 |

Rahmensystem 20.000



1 ABDECKRAHMEN

| | | |
|---------------|----------------|--------------|
| 1-fach silber | 9980955 | 6,30 |
| 2-fach silber | 9980956 | 10,50 |
| 3-fach silber | 9980957 | 16,50 |



5 KLAPPDECKEL FÜR STECKDOSE

| | | |
|----------------|----------------|-------------|
| Farbe schwarz. | | |
| | 9980975 | 3,00 |

10



11



2 DISTANZRAHMEN FLACH 3 MM

| | | |
|----------------|----------------|-------------|
| 1-fach schwarz | 9980964 | 5,00 |
| 2-fach schwarz | 9980965 | 6,50 |
| 3-fach schwarz | 9980966 | 8,10 |



6 FLÄCHENWIPPE FÜR AUSSCHALTER

| | | |
|----------------|----------------|-------------|
| Farbe schwarz. | | |
| | 9980976 | 2,90 |



9 FLÄCHENWIPPE TRITTSTUFE

| | | |
|----------------|----------------|-------------|
| Farbe schwarz. | | |
| | 9970288 | 4,60 |



3 DISTANZRAHMEN HOCH 12 MM

| | | |
|----------------|----------------|-------------|
| 1-fach schwarz | 9980967 | 6,80 |
| 2-fach schwarz | 9980968 | 8,20 |
| 3-fach schwarz | 9980969 | 9,50 |



7 HILFSRAHMEN

| | | |
|----------------|----------------|-------------|
| Farbe schwarz. | | |
| | 9980978 | 5,20 |



10 FLÄCHENWIPPE PFEIL AUF/AB

| | | |
|----------------|----------------|-------------|
| Farbe schwarz. | | |
| | 9970289 | 4,50 |



4 HILFSRAHMEN FÜR STECKDOSE

| | | |
|----------------|----------------|-------------|
| Farbe schwarz. | | |
| | 9980974 | 5,50 |



8 FLÄCHEN-DOPPELWIPPE FÜR SERIENSCHALTER

| | | |
|----------------|----------------|-------------|
| Farbe schwarz. | | |
| | 9980977 | 4,60 |



11 VERBINDER HDMI GEWINKELT

| | | |
|---|----------------|--------------|
| 90° gewinkelt für eine geringe Einbautiefe, mit Grundplatte (unmontiert). | | |
| | 9931590 | 53,00 |



12 ZWISCHENSTECKER

Für deutsche Schuko-Stecker und italienische Steckdosen.

| | |
|----------------|-------------|
| 9975640 | 9,40 |
|----------------|-------------|



13 SCHUKO-ADAPTER (SCHWEIZ)

Steckadapter mit Schuko-Stecker und Steckdose Schweizer Ausführung.

| | |
|----------------|--------------|
| 9975621 | 14,00 |
|----------------|--------------|



14 SCHUTZKONTAKT-ADAPTER (SCHWEIZ)

Steckadapter mit Schutzkontakt von Typ 13 auf Steckdose mit Universalkontakt, mit Feinsicherung 10 A, 250 V, Ø 45 mm.

| | |
|----------------|--------------|
| 9930663 | 16,00 |
|----------------|--------------|



15 PERSONENSCHUTZ-ADAPTER

Personenschutz-Adapter PRCD mit Berührungsschutz + Klappdeckel.

Maße 10 x 9,5 x 5,5 cm (B x H x T).

| | |
|----------------|--------------|
| 9960251 | 26,50 |
|----------------|--------------|



16 WECHSELSTROMZÄHLER

Maße 135 x 128 x 220 mm (B x T x H), Gewicht 1590 g, Nennspannung 230 V, Nennstrom 10 A.

| | | |
|-------------|----------------|--------------|
| regeneriert | 9975670 | 33,00 |
| beglaubigt | 9931838 | 63,50 |





17 RAHMEN 1-FACH

| | | |
|----------------|----------------|--------------|
| anthrazit | 9981402 | 4,50 |
| grau | 9981403 | 4,40 |
| weiß | 9981404 | 4,60 |
| chrom matt | 9981405 | 18,00 |
| chrom glänzend | 9930689 | 17,50 |



18 RAHMEN 2-FACH

| | | |
|----------------|----------------|--------------|
| anthrazit | 9981406 | 7,40 |
| grau | 9981407 | 7,50 |
| chrom matt | 9981409 | 23,00 |
| chrom glänzend | 9930690 | 24,50 |



19 RAHMEN MIT KLAPPDECKEL

| | | |
|----------------|----------------|--------------|
| anthrazit | 9981414 | 8,20 |
| grau | 9981415 | 8,40 |
| weiß | 9981416 | 8,40 |
| chrom matt | 9981417 | 22,50 |
| chrom glänzend | 9930692 | 24,00 |



20 RAHMEN 3-FACH

| | | |
|----------------|----------------|--------------|
| anthrazit | 9981410 | 12,00 |
| chrom glänzend | 9930691 | 34,00 |



21 RAHMEN 1-FACH FÜR TRUMA

| | | |
|----------------|----------------|--------------|
| anthrazit | 9981418 | 10,50 |
| chrom matt | 9981421 | 20,50 |
| chrom glänzend | 9930693 | 21,00 |



22 SERIENSCHALTER

| | | |
|----------------|----------------|--------------|
| anthrazit | 9981428 | 19,50 |
| grau | 9981429 | 19,50 |
| chrom matt | 9981433 | 29,50 |
| chrom glänzend | 9930695 | 31,00 |



23 AUS-/WECHSELSCHALTER

| | | |
|----------------|----------------|--------------|
| anthrazit | 9981424 | 14,50 |
| grau | 9981425 | 14,00 |
| weiß | 9981426 | 14,50 |
| chrom matt | 9981427 | 23,50 |
| chrom glänzend | 9930694 | 25,50 |



24 POL-WENDE TASTER TRITTSUFEN

| | | |
|----------------|----------------|--------------|
| anthrazit | 9981436 | 23,50 |
| chrom matt | 9981439 | 29,50 |
| chrom glänzend | 9930697 | 31,00 |



25 WIPPTASTER SCHLIESSER

| | | |
|----------------|----------------|--------------|
| anthrazit matt | 9983124 | 14,00 |
| chrom glänzend | 9930696 | 23,50 |



26 POL-WENDE-TASTER 4 KONTAKTE / MARKISE

| | | |
|----------------|----------------|--------------|
| chrom glänzend | 9930698 | 40,50 |
|----------------|----------------|--------------|



27 SCHUKOSTECKDOSE

| | | |
|-----------|----------------|-------------|
| anthrazit | 9981441 | 7,50 |
| grau | 9981442 | 7,40 |
| weiß | 9981443 | 8,20 |



28 STECKDOSE

Schweizer Ausführung 10 A Typ 13.

| | | |
|-----------|----------------|--------------|
| anthrazit | 9997867 | 18,50 |
| grau | 9997869 | 18,50 |
| polarweiß | 9997868 | 18,50 |



29 POWERSTECKDOSE

ø 22 mm, 12 V, max. 20 A.

| | | |
|----------------|----------------|--------------|
| anthrazit matt | 9983326 | 19,00 |
| grau | 9983327 | 19,00 |



30 DIN STECKDOSE

ø 12 mm, max. 16 A, 12 V.

| | | |
|-----------|----------------|--------------|
| anthrazit | 9981444 | 19,50 |
|-----------|----------------|--------------|



31 INTEGRO 12 V POWERUSB LADESTECKDOSE

A+C mit einem max. Ausgangsstrom von 3,6 A insgesamt, Einsatz schwarz.

| | | |
|----------------|----------------|--------------|
| anthrazit matt | 9962526 | 83,00 |
|----------------|----------------|--------------|



32 INTEGRO 12 V USB LADE-STECKDOSE

A+C mit Power Delivery (PD) und Quick Charge (QC) mit einer max. Ausgangsleistung von 30 W (C-Port) und 24 W (A-Port), USB-A und USB-C Ausgänge können auch einzeln genutzt werden.

| | | |
|----------------|----------------|--------------|
| anthrazit matt | 9962527 | 89,00 |
|----------------|----------------|--------------|



33 USB LADESTECKDOSE 2-FACH

230 V 3A

| | | |
|----------------|----------------|--------------|
| anthrazit matt | 9931991 | 75,50 |
|----------------|----------------|--------------|



34 SAT-VERBINDERDOSE

| | | |
|-----------|----------------|--------------|
| anthrazit | 9981452 | 28,50 |
|-----------|----------------|--------------|



35 STECKDOSE + SAT

12 V, ø 22 mm, max. 10 A.

| | | |
|-----------|----------------|--------------|
| anthrazit | 9912391 | 34,00 |
|-----------|----------------|--------------|



36 USB LADESTECKDOSE 2-FACH

230 V A+C, 3A

| | | |
|----------------|----------------|--------------|
| anthrazit matt | 9960923 | 82,50 |
|----------------|----------------|--------------|



37 BERÜHRUNGSSCHUTZDOSE

Mit Zugentlastung, ø 45 mm, Einbautiefe 35,5 mm

| | | |
|------|----------------|-------------|
| grau | 9994527 | 4,10 |
|------|----------------|-------------|

Ohne Zugentlastung, Einbautiefe 22 mm

| | | |
|------|----------------|-------------|
| grau | 9982937 | 2,90 |
|------|----------------|-------------|



38 BERÜHRUNGSSCHUTZDOSE

Einbautiefe 35 mm, ø 58 mm Klemmbefestigung

| | | |
|--------|----------------|-------------|
| 1-fach | 9983083 | 2,90 |
|--------|----------------|-------------|



39 BERÜHRUNGSSCHUTZDOSE

Einbautiefe 38 mm, ø 49 mm, Ohne Zugentlastung

| | | |
|-------------------|----------------|--------------|
| 1-fach | 9983084 | 2,90 |
| Mit Zugentlastung | | |
| 2-fach | 9982938 | 7,10 |
| 3-fach | 9982939 | 15,50 |



40 AUFBAUEGHÄUSE MIT ZUGENTLASTUNG

Aufbauegehäuse hoch, 1-fach, glänzend
Maße 6 x 6 x 4,1 cm (B x H x T).

| | | |
|-----------|----------------|--------------|
| anthrazit | 9983322 | 13,00 |
| grau | 9983323 | 13,00 |

Aufbauegehäuse flach, 1-fach, glänzend
Maße 6 x 6 x 1,6 cm (B x H x T).

| | | |
|-----------|----------------|--------------|
| anthrazit | 9983324 | 13,00 |
|-----------|----------------|--------------|



1 LED TÜREINGANGSLEUCHTE IP66*

Spannung 12 V. Leistung 6,5 W. Lichtstrom 450 lm. Lichtfarbe 7.000 K. Energieverbrauch 6 kWh/1000 h. Material ABS. Maße 19,9 x 2,9 x 3,3 cm (B x H x T). Gewicht 170 g.

| | | |
|---------|----------------|--------------|
| schwarz | 9960810 | 53,00 |
| weiß | 9960811 | 53,00 |

2 LED VORZELTLEUCHTE IP65*

Spannung 12 V. Leistung 6 W. Lichtstrom 450 lm. Lichtfarbe 7.000 K. Energieverbrauch 6 kWh/1000 h. Material ABS. Maße 19,9 x 2,9 x 3,3 cm (B x H x T). Gewicht 220 g.

| | | |
|-------|----------------|--------------|
| chrom | 9960813 | 54,00 |
| weiß | 9960812 | 54,00 |

3 LED-VORZELTLEUCHTE WAVE

Wasserdichte Vorzeltleuchte, Kunststoffgehäuse mit weißer Abdeckung. Mit 18 LEDs, 12 V, 2 W, warmweiß.

Spannung 12 V. Leistung 2 W. Lichtstrom 87 lm. Lichtfarbe 4.000 K. Farbe weiß. Material ABS/PC. Maße 25 x 9 x 2,5 cm (L x B x H). Gewicht 197 g.

9912267 39,50



4 LEUCHTMITTEL LM-G4-LED*

Dimmbar, 2 Stück.

Spannung 12 V. Leistung je 1 Watt. Lichtstrom 100 lm. Lichtfarbe 2700 K. Energieverbrauch 2 kWh/1.000. Farbe transparent. Material Kunststoff. Maße 31 x 10 mm (L x Ø). Packmaß 3,8 x 4,2 x 2,0 cm (B x H x T). Gewicht 15 g.

9961315 14,00

5 LED LEUCHTMITTEL 2,6 W LUXAR G4*

LED G4 Stecksockellampe 12 V, Ersatz für Halogen Stiftsockellampe 28 W, Rundumabstrahlung 300°, warmweißes Licht 2.700 K.

Spannung 12 V. Leistung 2,6 W. Lichtstrom 300 lm. Lichtfarbe 2.700 K. Energieverbrauch 3 kWh/1.000 h. Material Kunststoff. Maße 1,3 x 4,4 cm (Ø x L). Packmaß 6,6 x 2,5 x 2,5 cm (L x B x H). Gewicht 4,1 g.

9961263 5,70

6 REFLEKTORLAMPE 2,3W LUXAR GU4*

Moderne LED-Technik in der Optik einer Halogenlampe.

Spannung 12 V. Leistung 2,3 W. Lichtstrom 184 lm. Lichtfarbe 2.700 K. Energieverbrauch 3 kWh/1.000. Maße 38 mm (L).

9962553 11,00

7 LED LEUCHTMITTEL 7W E27*

LED Filamentlampe als Ersatz für Normallampe 60 W matt mit E27 Fassung. Warmweißes Licht 2.700 K und hohe Farbwiedergabe Ra>90, dimmbar.

Spannung 230 V. Leistung 7 W. Lichtstrom 806 lm. Lichtfarbe 2.700 K. Energieverbrauch 7 kWh/1.000 h. Farbe matt. Material Glas / Metall. Maße 6 x 10,4 cm (Ø x L). Packmaß 12 x 6,5 x 6,5 cm (L x B x H). Gewicht 24,4 g.

9961264 8,00



8 LED LEUCHTMITTEL 2,5W E14*

LED-Leuchtmittel 12 V, Ersatz für 25 W Halogen mit Sockel E14, Rundumabstrahlung 350°, warmweißes Licht 2.700 K.

Spannung 12 V. Leistung 2,5 W. Lichtstrom 200 lm. Lichtfarbe 2.700 K. Energieverbrauch 3 kWh/1.000 h. Material Kunststoff / Metall. Maße 1,7 x 5,4 cm (Ø x L). Packmaß 5,5 x 2 x 2 cm (L x B x H). Gewicht 9,8 g.

9961265 14,00



9 LED STEUERGERÄT/DIMMER INKL. FERNBEDIENUNG

LED Dimmer inkl. Fernbedienung.

Maße 9 x 4 x 6 cm (B x H x T).

9934227 19,50

* Energieeffizienzlabel und Produktdatenblatt können über info@movera.com angefordert oder über den Link <https://eprel.ec.europa.eu> eingesehen werden.

Die technisch zulässige Gesamtmasse des Fahrzeugs sowie die technisch zulässige Gesamtmasse auf der Achse dürfen nicht überschritten werden. Nachträglich am Fahrzeug angebrachtes Zubehör verringert die Zuladungsmöglichkeit und beeinflusst die Achslasten. Nachträgliche Änderungen am Fahrzeug (z. B. Ablastung), die die Massewerte des Fahrzeugs beeinflussen, liegen im Verantwortungsbereich des Fahrzeughalters. Weitere Hinweise & Erläuterungen zur Gewichtsthematik finden Sie in den Verkaufsunterlagen und auf den Websites der Hersteller.

**10 LED EIN- UND UNTERBAULEUCHE MINIAMP***

Spannung 12 V. Leistung 2,5 W. Lichtfarbe 3.000 K. Lichtstrom 190 lm. Maße 6 x 1,95 x 1,4 cm (Ø x T). Energieverbrauch 4 kWh/1.000 h. Einbautiefe 14 mm. Lochausschnitt 50 mm. Dimmbar. Gewicht 82 g.

weiß **9970877 49,50**
 Nickel gebürstet **9970879 49,50**
 schwarz **9970878 49,50**

**11 LED EINBAULEUCHE PIPE MINIAMP***

Spannung 12 V. Leistung 2,5 W. Energieverbrauch 4 kWh/1.000 h. Lichtfarbe 3.000 K. Lichtstrom 185 lm. Abstrahlwinkel 50 Grad. Stufenlos dimmbar und schwenkbar. Höhe 46 mm. Einbautiefe 21 mm. Maße 5,2 x 4,6 (Ø x H). Lochausschnitt 44 mm.

weiß **9970889 57,00**
 schwarz **9970891 57,00**

**12 LED EINBAULEUCHE MINIAMP DIMMBAR***

Spannung 12 V. Leistung 2,5 W. Lichtfarbe 3.000 K. Lichtstrom 205 lm. Energieverbrauch 4 kWh/1.000 h. Dimmbar und schwenkbar. IP40. CRI91. Maße 5,2 x 2,2 mm (Ø x H). Einbautiefe 21 mm. Lochausschnitt 44 mm

Alu-gebürstet **9970868 44,50**

**13 LED EINBAULEUCHE LUNA MINIAMP INDIREKTES LICHT***

Spannung 12 V. Leistung 4 W. Lichtfarbe 2.700 K. Lichtstrom 175 lm. Energieverbrauch 4 kWh/1.000 h. Maße 7,5 x 3,2 mm (Ø x H). Einbautiefe 28 mm. Lochausschnitt 63 mm. Indirektes Licht und dimmbar.

weiß **9970888 17,50**

**14 LED AUFBAU/EINBAULEUCHE SLIM FLEX***

Spannung 12 V. Lichtfarbe 3.000 K. Einbautiefe 15 mm. Durchmesser 165 mm. Lochausschnitt 15 - 125 mm (variabel). Gewicht 0,25 kg.

Leistung 6 W. Lichtstrom 460 Lumen. Energieverbrauch 6 kWh/1.000 h.

weiß **9970869 32,50**
 Nickel gebürstet **9970872 38,00**
 schwarz **9970873 37,00**

Leistung 12 W. Lichtstrom 800 Lumen. Energieverbrauch 12 kWh/1.000 h.

weiß **9970874 38,00**
 Nickel gebürstet **9970875 45,00**
 schwarz **9970876 44,00**

**15 LED FLEXBAND***

Flexibel einsetzbar, individuell zuschneidbar, Schutzklassen IP654 - IP65 außen und in Nasszelle verbaubar; PU Verguss für außen, vergilbt nicht.

Spannung 12 V. Länge Rolle 500 cm. Abstrahlung frontal und seitlich.

| Typ | IP | Leistung (Watt) | Lichtfarbe (Kelvin) | Lichtstrom (Lumen) | Energie effiz. kl | Energieverbrauch (kWh/1.000 h) | Art.-Nr. | Preis |
|-----------------|------|-----------------|---------------------|--------------------|-------------------|--------------------------------|----------------|---------------|
| 30 LED / Front | IP54 | 4,8 | 3.000 | 500 | | 4 | 9970863 | 48,50 |
| 60 LED / Front | IP54 | 7,2 | 3.000 | 750 | | 7 | 9970864 | 54,00 |
| 90 LED / Front | IP54 | 10 | 3.000 | 1.050 | | 10 | 9970865 | 58,00 |
| 180 LED / Front | IP54 | 15 | 3.000 | 1.450 | | 15 | 9970866 | 86,50 |
| 90 LED / Side | IP54 | 10 | 3.000 | 850 | | 10 | 9970867 | 87,00 |
| 60 LED / Front | IP65 | 7,2 | 4.000 | 750 | | 7 | 9970858 | 99,50 |
| 90 LED / Front | IP65 | 10 | 4.000 | 1.000 | | 10 | 9970859 | 105,00 |
| 180 LED / Front | IP65 | 15 | 4.000 | 1.500 | | 15 | 9970861 | 111,00 |
| 90 LED / Side | IP65 | 10 | 4.000 | 1.000 | | 10 | 9970862 | 123,00 |



3.000 K



4.000 K

**16 LED EINBAUSPOT LATTEO***

Farbe silber. Spannung 12 V. Leistung 1 W. Lichtstrom 40 lm. Lichtfarbe 4.000 K. Energieverbrauch 1 kWh/1.000. Maße 30 x 16,3 mm (Ø x H).

9932016

18,50

**17 LED UNTERBAULEUCHE MIT SENSOR***

Farbe silber. Spannung 12 V. Leistung 5 W. Lichtstrom 420 lm. Lichtfarbe 3.000 K. Energieverbrauch 5 kWh/1.000 h. Maße 45 x 4 x 1,3 cm (L x B x H).

9931967

55,50

**18 LED DECKENLEUCHE MIT SENSOR***

Farbe silber. Spannung 12 V. Leistung 8 W. Lichtstrom 544 lm. Lichtfarbe 4.000 K. Energieverbrauch 8 kWh/1.000 h. Maße 30,4 x 0,8 x 7,6 cm (B x H x T).

9960806

64,00

**19 LED UNTERBAULEUCHE MIT SENSOR***

Farbe silber. Spannung 12 V. Leistung 4 W. Lichtstrom 224 lm. Lichtfarbe 3.000 K. Energieverbrauch 4 kWh/1.000. Maße 45 x 10 x 1 cm (L x B x H).

9931968

82,00


**20 LED LINIENLEUCHE***

Farbe weiß. Spannung 12 V. Leistung 6 W. Lichtstrom 225 lm. Lichtfarbe 4.000 K. Energieverbrauch 6 kWh/1.000 h. Maße 45 x 2,7 x 2,5 cm (L x B x H).

9931983

46,00

* Energieeffizienzlabel und Produktdatenblatt können über info@movera.com angefordert oder über den Link <https://eprel.ec.europa.eu> eingesehen werden.



1 KABINENBELEUCHTUNG CABIATE

Speziell für die Kabine von Wohnmobilen entwickelt. Diese Leuchte im innovativen Design passend für die Modelle Fiat Ducato, Peugeot Boxer und Citroën Jumper ab Baujahr 2006 bietet zwei unabhängig voneinander bedienbare Lampen mit einer beeindruckenden Lichtleistung in warmweißem Licht. Sie lässt sich dimmen und ist durch die Touch-Switch-Bedienung benutzerfreundlich. Die eingebaute Speicherfunktion ruft die zuletzt verwendete Lichteinstellung ab.

Spannung 12 V. Leistung 7,9 W. Lichtstrom 580 lm. Lichtfarbe 3.000 K. Farbe silber. Maße 119,7 x 6 x 0,8 cm (L x B x H). Gewicht 440 g.

9962231

111,00



2 STROMLEISTE LANCIANO RAIL

Vielseitige und effiziente Aufbauleiste für die Montage von Spots und USB-Steckdosen. Einfach zu installieren und nahtlos an die Stromversorgung anzuschließen. Die Spots oder USB-Steckdosen werden einfach auf die Leiste aufgesteckt.

Die Lanciano-Serie ist passend für Campingfahrzeuge von Pössl, Dethleffs und Hobby.

Spannung 12 V. Maße 70 x 25 x 1 cm (L x B x H). Gewicht 200 g.

9962232 19,50



3 USB-STECKDOSE FÜR STROMLEISTE LANCIANO

Mit dieser einfach zu installierenden USB-Steckdose (2 x USB-A) können Sie bequem zwei Smartphones oder Tablets gleichzeitig aufladen.

Spannung 12 V. Maße 4,9 x 2,6 x 2 cm (L x B x H). Gewicht 35 g.

9962233 24,50



4 SPOT KLEIN FÜR STROMLEISTE LANCIANO

Der Spot leuchtet in weißer Lichtfarbe und lässt sich mühelos an jeder beliebigen Stelle des Leistesystems anbringen.

Spannung 12 V. Leistung 0,9 W. Lichtstrom 100 lm. Lichtfarbe 4.000 K. Farbe schwarz. Maße 6,5 x 2,5 x 1,8 cm (L x B x H). Gewicht 22 g.

9962234 26,50



5 SPOT GROSS FÜR STROMLEISTE LANCIANO

Fügt sich nahtlos in das Leistesystem ein, um eine neue Beleuchtungsanordnung zu schaffen. Mit der 35°-Grad-Schwenkfunktion kann die Beleuchtung genau auf die gewünschte Stelle ausgerichtet.

Spannung 12 V. Leistung 1,1 W. Lichtstrom 120 lm. Lichtfarbe 4.000 K. Farbe schwarz. Maße 24 x 4 x 4 cm (L x B x H). Gewicht 25 g.

9962235 28,50



6 – 7 LED SCHWANENHALS-LEUCHTER

Spannung 12 V. Leistung 1,2 W. Lichtstrom 90 lm. Lichtfarbe 4.200 K. Mit USB-C Ladesteckdose 5 V / 2 A. Runder oder quadratischer Leuchtenkopf. Kabellänge 10 cm.

6 LED SCHWANENHALS-LEUCHTER RUND

Maße 37,9 x 6 x 2,8 cm (L x B x H).

schwarz 9962317 67,50

weiß 9962318 67,50



7 LED SCHWANENHALSLEUCHTER QUADRATISCH

Maße 37,9 x 6 x 2,8 cm (L x B x H).

schwarz 9962319 67,50

weiß 9962320 67,50



8 WANDLEUCHE MINITUBE MIT USB-ANSCHLUSS

Spannung 12 V. Leistung 0,6 W. Lichtstrom 70 lm. Lichtfarbe 3.000 - 3.200 K. Farbe silber. Maße 80 x 50 x 50 mm (B x H x T).

9932160 41,00



9 BLOCKBATTERIE

4R25 Zink-Kohle, 6 V.

Maße 6,7 x ,67 x 11,5 cm (B x H x T).

Gewicht 570 g.

9930584 10,50



10 – 15 BATTERIEN + AKKUS

| Typ | 9 Volt-Block | 10 Mono | 11 Baby | 12 Mignon | 13 Micro | 14 Micro | NiMH-Akku |
|-------------|--------------|----------|----------|-----------|----------|----------|-----------|
| Volt | 9,0 | 1,5 | 1,5 | 1,5 | 1,5 V | 1,2 V | |
| Bezeichnung | E-Block | D | C | AA | AAA | AAA | |
| VE | 1 St. SB | 2 St. SB | 2 St. SB | 4 St. SB | 4 St. | 2 St. | |
| Art.-Nr. | 9932118 | 9932114 | 9932115 | 9932116 | 9970603 | 9970809 | |
| Preis | 5,60 | 6,90 | 5,60 | 1,70 | 6,70 | 30,50 | |



16 STECKER 13-POLIG

Nach ISO 11446, IP54, Schraubkontakte, innenliegende Kabel-Zugentlastung, verstärktes Kunststoffgehäuse. 12 V max. 16 A (1,5 mm² Leitungen) bzw. max. 20 A (2,5 mm² Leitungen). Set inkl. 3 verschiedenen Dichtstopfen (für Kabel-Ø 13,9 mm, 2 x 6,2 mm und 8,7 mm).

9931588 18,50



17 KUPPLUNG 13-POLIG

13-polige Kupplungssteckdose mit Schraubkontakten mit Kabelzugentlastung. Nach ISO 11446, Schraubkontakte, innenliegende Kabel-Zugentlastung, verstärktes Kunststoffgehäuse. 12 V max. 16 A (1,5 mm² Leitungen) bzw. max. 20 A (2,5 mm² Leitungen). Set inkl. Dichtstopfen für Kabel-Ø 8 - 11,5 mm.

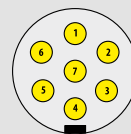
9931589 19,00



18 STECKDOSE 13-POLIG

Mit Abschaltautomatik des Pkw-Nebelschlusslichtes bei Hängerbetrieb. Nach ISO 11446, IP54, Schraubkontakte, innenliegende Kabel-Zugentlastung, verstärktes Kunststoffgehäuse, temperaturbeständig von -40 bis +85 °C. 12 V max. 16 A (1,5 mm² Leitungen) bzw. max. 25 A (2,5 mm² Leitungen). Set inkl. 3 Dichtstopfen (für Kabel-Ø 13,9 mm, 2 x 6,2 mm und 8,7 mm).

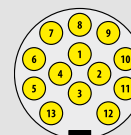
9984550 24,50



7-poliger Stecker

(Ansicht bei geöffnetem Deckel)

- ① Blinker links
- ② Nebelschlussleuchte
- ③ Masse
- ④ Blinker rechts
- ⑤ Schlusslicht rechts
- ⑥ Bremsleuchte
- ⑦ Schlusslicht links



13-poliger Stecker

(Ansicht bei geöffnetem Deckel)

- ① Blinker links
 - ② Nebelschlussleuchte
 - ③ Masse für Kontakte 1-2 und 4-8
 - ④ Blinker rechts
 - ⑤ Schlusslicht rechts
 - ⑥ Bremsleuchte
 - ⑦ Schlusslicht links
 - ⑧ Rückfahrlicht
 - ⑨ Batterie 12 V - Dauerplus
 - ⑩ Batterie 12 V - Geschaltet
 - ⑪ Frei verwendbar
 - ⑫ Frei verwendbar
 - ⑬ Masse für Kontakte 9-12
- *nicht mit ⑬ verbinden



19 STECKDOSE 7-POLIG

Material Alu-Druckguss.

9975540 8,70



20 KUPPLUNG 7-POLIG

9975560 15,00



21 STECKER 7-POLIG, SCHRAUBANSCHLÜSSE

9975550 5,80



22 ADAPTER 7-/13-POLIG

Anhängeradapter mit 7-pol. Stecker und 13-pol. Kupplung.

9901293 12,50



23 MINIKURZADAPTER MIKA 2 7- / 13-POLIG

Mit 7-pol. Stecker und 13-pol. Kupplung.

9984562 20,50



24 KURZADAPTER 7- / 13-POLIG

Mit 13-pol. Stecker und 7-pol. Kupplung.

9984560 30,50



25 ADAPTER 13-/7-POLIG

Anhängeradapter mit 13-pol. Stecker und 7-pol. Kupplung.

9901294 12,50



26 MINIKURZADAPTER SHORTY 13- / 7-POLIG

Mit 13-pol. Stecker und 7-pol. Kupplung.

9984561 23,00



27 KURZADAPTER 7- / 13-POLIG

Mit 7-pol. Stecker und 13-pol. Kupplung.

9984652 28,50



28 ISOLIERBAND

6 Rollen, farbig, 3,3 m/Rolle Bandbreite 19 mm. Temperaturbeständig von -10 °C bis +105 °C. VDE-geprüft.

9960250 6,10
Grundpreis pro 1 Meter = 1,85



29 FAHRZEUGLEITUNG PVC 13 POL.

H 05 VV-F 5 x 2,5 mm² und 8 x 1,5 mm², schwarz, Ring 10 m 13-adrig

9975425 196,00
Grundpreis pro 1 Meter = 19,60



30 FAHRZEUGLEITUNG PVC 7 POL.

H 05 VV-F 7 x 1,0 mm, schwarz, Ring 5 m 7-adrig

9975402 19,50
Grundpreis pro 1 Meter = 3,90

H 05 VV-F 7 x 1,0 mm, schwarz, Ring 10 m 7-adrig

9975403 37,50
Grundpreis pro 1 Meter = 3,75





1 DEKOBLLENDE L 3600

Material ABS. Maße 42,5 x 2,2 x 2,6 cm (B x H x T).
Gewicht 236 g.

| | | |
|-------------|----------------|--------------|
| chromfarben | 9962274 | 27,50 |
| schwarz | 9962275 | 21,00 |



2 BLINK-BREMS-SCHLUSS-NEBEL-SCHLUSS-RÜCKFAHRLEUCHE
LED-Mehrfunktionsleuchte, 12 V.

Farbe rot/klar/schwarz. Material PMMA/ABS-PC.
Maße 58,4 x 15,1 x 8,3 cm (B x H x T). Gewicht 1,2 kg.

| | | |
|--------|----------------|---------------|
| links | 9962253 | 406,00 |
| rechts | 9962254 | 406,00 |



3 SCHLUSSLICHT BRIDGELIGHT @ L 50

Voll homogene LED-Schlussleuchte, 12 V.
Material PMMA schlagfest. Maße 106,2 x 0,32 x 2,6 cm (B x H x T). Gewicht 515 g.

| | | |
|-----------------|----------------|---------------|
| Breite 106,2 cm | 9962255 | 406,00 |
| Breite 124,2 cm | 9962256 | 406,00 |



4 RÜCKSTRAHLERRING LI. OD .RE.

Rückstrahler zur Leuchtenserie L 65.

Farbe rot. Material PMMA. Maße 6,5 x 7,3 cm (Ø x B). Gewicht 31 g.

| | |
|----------------|--------------|
| 9962257 | 19,00 |
|----------------|--------------|



5 ZIERRING ZU LEUCHTENSERIE 700 / 710 / 720

Farbe chromfarben. Maße Ø 95 mm.

| | |
|----------------|--------------|
| 9953080 | 11,50 |
|----------------|--------------|



6 KENNZEICHENBELEUCHTUNG

LED-Kennzeichenleuchte, 12 V.

Farbe klar. Material PC. Maße 9,2 x 2,9 x 2 cm (B x H x T). Gewicht 21 g.

| | |
|----------------|--------------|
| 9962258 | 13,50 |
|----------------|--------------|



7 UMRISLEUCHE SPL 2010

Umrissleuchte Boden grau, ohne Abdeckung, Kabelöffnung unten.

Spannung 12/24 V. Farbe rot/weiß. Material PMMA/ABS-PC. Maße 12,4 x 3,9 x 3,2 cm (B x H x T). Gewicht 38 g.

| | |
|----------------|--------------|
| 9962259 | 10,50 |
|----------------|--------------|



8 UMRISLEUCHE SPL 2000

Spannung 12/24 V. Farbe rot/klar/weiß. Material PMMA/ABS-PC. Maße 9 x 4 x 4 cm (B x H x T). Gewicht 47 g.

| | |
|----------------|--------------|
| 9962260 | 12,50 |
|----------------|--------------|



9 SEITENMARKIERUNG MIT RÜCKSTRAHLER
LED-Seitenmarkierungsleuchte mit Rückstrahler.

Spannung 9 – 32 V. Farbe gelb/weiß. Material PMMA/ABS. Maße 7,1 x 6,1 x 3,7 cm (B x H x T). Gewicht 37 g.

| | |
|----------------|--------------|
| 9962261 | 16,50 |
|----------------|--------------|



10 BEGRENZUNG OHNE RÜCKSTRAHLER PL 2000

Spannung 12/24 V. Farbe klar/weiß. Material PMMA/PC. Maße 7,5 x 4,5 x 4,8 cm (B x H x T). Gewicht 28 g.

| | |
|----------------|--------------|
| 9962265 | 15,00 |
|----------------|--------------|



11 BEGRENZUNG MIT RÜCKSTRAHLER

LED-Begrenzungsleuchte mit Rückstrahler

Spannung 9 - 33 V. Farbe klar/weiß. Material PMMA/ABS. Maße 10 x 2,4 x 1,2 cm (B x H x T). Gewicht 46 g.

| | | |
|-------------------|----------------|--------------|
| PLR 2019/9 - 32 V | 9962262 | 16,50 |
| PLR 2012/12 V | 9962263 | 15,00 |



12 LED-BEGRENZUNGSLEUCHE

Mit homogener Lichtaustrittsfläche, weiß, 12 V.

Farbe klar/weiß. Material PMMA/ABS. Maße 6,5 x 2 x 1,9 cm (B x H x T). Gewicht 29 g.

| | |
|----------------|--------------|
| 9962269 | 21,00 |
|----------------|--------------|



13 SCHLUSSLEUCHE S 2000

Spannung 12/24 V. Farbe klar/weiß. Material PMMA/PC. Maße 7,5 x 4,5 x 4,8 cm (B x H x T). Gewicht 28 g.

| | |
|----------------|--------------|
| 9962264 | 15,00 |
|----------------|--------------|



14 LED-SCHLUSSLEUCHE

Mit homogener Lichtaustrittsfläche S 40/12 V.

Farbe rot/weiß. Material PMMA/ABS. Maße 6,5 x 2 x 1,9 cm (B x H x T). Gewicht 29 g.

| | |
|----------------|--------------|
| 9962268 | 21,00 |
|----------------|--------------|



15 LED-ZUSATZBREMSLEUCHE ZHBL 28/12 V

Material PMMA/ABS. Maße 28 x 2,4 x 1,1 cm (B x H x T). Gewicht 67 g.

| | | |
|----------------|----------------|--------------|
| rot / schwarz | 9962266 | 42,50 |
| klar / schwarz | 9962267 | 42,50 |

**16 BLINK-BREMS-SCHLUSS- NEBEL-SCHLUSS-RÜCKFAHRSTRAHLER L 3100, 12 V**

Mit Dreieck-Rückstrahler Caravan.

| | | |
|--------|----------------|---------------|
| links | 9931713 | 249,00 |
| rechts | 9931714 | 249,00 |

Mit Rund-Rückstrahler Reisemobil.

| | | |
|-------|----------------|---------------|
| links | 9931715 | 224,00 |
| rot | 9931716 | 156,00 |

**17 BLINK-BREMS-SCHLUSS-NEBEL-SCHLUSS-RÜCKFAHR-DREIECK-RÜCK-STRAHLER L3000, 12 V**

Mit Dreieck-Rückstrahler Caravan.

| | | |
|--------|----------------|---------------|
| links | 9912728 | 132,00 |
| rechts | 9912729 | 132,00 |

**18 BLINK-BREMS-SCHLUSS-NEBELSCHLUSS-RÜCKFAHR-RUND-RÜCKSTRAHLER L3000, 12 V**


Mit Rund-Rückstrahler Reisemobil.

| | | |
|--------|----------------|---------------|
| links | 9912730 | 130,00 |
| rechts | 9912731 | 130,00 |

19



20 - 23

**19 RÜCKSTRAHLER ZUR LEUCHTENSERIE R 250**

Farbe rot. Maße 25,2 x 2,8 x 1,4 cm (B x H x T).

| | |
|----------------|--------------|
| 9962545 | 36,50 |
|----------------|--------------|

Abdeckkappen für Serie 250 (o. Abb.)

| | | |
|-------|----------------|--------------|
| chrom | 9912725 | 25,50 |
| rot | 9912726 | 11,50 |
| klar | 9912727 | 17,00 |

20 LED-BREMS.SCHLUSSLEUCHTE BRS 250

Ohne Abdeckkappen.

Spannung 9 - 32 V. Farbe rot. Maße 2,52 x 2,8 x 1,4 cm (B x H x T).

| | |
|----------------|--------------|
| 9912716 | 95,50 |
|----------------|--------------|

21 LED-BLINKLEUCHTE BL 250

Spannung 9 - 32 V. Farbe gelb. Mit Abdeckkappen. Maße 2,52 x 2,8 x 1,4 cm (B x H x T).

| | |
|----------------|--------------|
| 9912717 | 95,50 |
|----------------|--------------|

Sequentielle Blinkleuchte.

Spannung 12 V. Farbe klar. Abdeckkappen chromfarben. Maße 25,2 x 2,8 x 1,4 cm (B x H x T).

| | |
|----------------|---------------|
| 9931717 | 135,00 |
|----------------|---------------|

22 LED-NEBELSCHLUSSLEUCHTE SN 250, 9 - 32 V

Ohne Abdeckkappen.

Maße 25,2 x 2,8 x 1,4 cm (B x H x T).

| | | |
|------|----------------|--------------|
| rot | 9912719 | 95,50 |
| klar | 9912721 | 95,50 |

23 LED-RÜCKFAHRLEUCHTE W 250

Ohne Abdeckkappen.

Spannung 9 - 32 V. Farbe klar. Maße 25,2 x 2,8 x 1,4 cm (B x H x T).

| | |
|----------------|---------------|
| 9912722 | 112,00 |
|----------------|---------------|

24



25



26 - 30

**24 BREMS-SCHLUSSLEUCHTE BRS 65, 12 V**

Glühlampe P21/5W montiert.

Maße \varnothing 6,52 cm.

| | |
|----------------|--------------|
| 9912745 | 32,00 |
|----------------|--------------|

25 BLINKLEUCHTE BL 65, 12 V

Glühlampe PY21W montiert.

Maße 6,5 x 6,5 x 7,3 cm (B x H x T). Gewicht 70 g.

| | |
|----------------|--------------|
| 9912746 | 31,00 |
|----------------|--------------|

26 LED-BREMS-SCHLUSSLEUCHTE BRS 72712 V, \varnothing 1,2 cm.

| | |
|----------------|---------------|
| 9912736 | 117,00 |
|----------------|---------------|

27 LED-BLICKLEUCHTE BL 72712 V, \varnothing 1,2 cm.

| | |
|----------------|---------------|
| 9912737 | 118,00 |
|----------------|---------------|

28 LED-NEBELSCHLUSSLEUCHTE SN 72712 V, \varnothing 1,2 cm.

| | |
|----------------|---------------|
| 9912738 | 137,00 |
|----------------|---------------|

29 LED-NEBELSCHLUSS-RÜCKFAHR-LEUCHTE SNW 72712 V, \varnothing 1,2 cm.

| | |
|----------------|---------------|
| 9912739 | 186,00 |
|----------------|---------------|

30 LED-RÜCKFAHRLEUCHTE W 72712 V, \varnothing 1,2 cm.

| | |
|----------------|---------------|
| 9912742 | 221,00 |
|----------------|---------------|


31




32




33



34



35



36



37

**31 NEBELSCHLUSSLEUCHTE SN 65, 12 V**

Glühlampe P21W montiert.

Maße 6,5 x 6,5 x 7,3 cm (B x H x T). Gewicht 70 g.

| | |
|----------------|--------------|
| 9912747 | 29,00 |
|----------------|--------------|

32 RÜCKFAHRLEUCHTE W 65, 12 V

Glühlampe P21W montiert.

Maße 6,5 x 6,5 x 7,3 cm (B x H x T). Gewicht 70 g.

| | |
|----------------|--------------|
| 9912748 | 32,00 |
|----------------|--------------|

33 RÜCKFAHRLEUCHTE SERIE 710

Einbau, Anschluss abgewinkelt, Glühlampe P21W montiert.

Maße \varnothing 95 mm.

| | |
|----------------|--------------|
| 9953073 | 28,50 |
|----------------|--------------|

34 BLINKLEUCHTE SERIE 710

Einbau, Anschluss abgewinkelt, Glühlampe P21W montiert.

Maße \varnothing 95 mm

| | |
|----------------|--------------|
| 9953071 | 31,50 |
|----------------|--------------|

35 BREMS-SCHLUSSLEUCHTE SERIE 710

Einbau, Anschluss abgewinkelt, Glühlampe P21/5W montiert.

Maße \varnothing 95 mm.

| | |
|----------------|--------------|
| 9953070 | 30,00 |
|----------------|--------------|

36 NEBELSCHLUSSLEUCHTE SERIE 710

Einbau, Anschluss abgewinkelt, Glühlampe P21W montiert.

Maße \varnothing 95 mm.

| | |
|----------------|--------------|
| 9953072 | 31,00 |
|----------------|--------------|

37 BLINKLEUCHTE HINTEN

Blinkleuchte hinten mit klarer Lichtscheibe links oder rechts, 12 V, Glühlampe PY21W montiert.

Farbe klar. Material PC/ABS.

Maße 9,5 x 7,9 cm (\varnothing x T). Gewicht 84 g.

| | |
|----------------|--------------|
| 9946080 | 26,00 |
|----------------|--------------|

**38 LED ZUSATZBREMSLEUCHTE, 24 V**

Zusatzbremsleuchte, 12 V, Lichtscheibe klar, AK 250 mm.

Maße 31 x 1,5 x 1,6 cm (B x H x T).

| | |
|----------------|--------------|
| 9962392 | 69,50 |
|----------------|--------------|

**39 LED ZUSATZBREMSLEUCHTE, 12 V**

Zusatzbremsleuchte, 12 V, Lichtscheibe klar, Aufbau.

Maße 36,1 x 5,2 x 1,52 cm (B x H x T).

| | |
|----------------|--------------|
| 9962394 | 71,00 |
|----------------|--------------|

**40 LED ZUSATZBREMSLEUCHTE, 12 V**

Zusatzbremsleuchte, 12 V, Lichtscheibe rot, Aufbau.

Maße 36,1 x 5,2 x 1,52 cm (B x H x T).

| | |
|----------------|--------------|
| 9962393 | 71,00 |
|----------------|--------------|

**41 LED ZUSATZBREMSLEUCHTE, 24 V**

Zusatzbremsleuchte, 24 V, Aufbau.

Maße 36,1 x 5,2 x 1,52 cm (B x H x T).

| | | |
|------|----------------|--------------|
| klar | 9962396 | 71,00 |
| rot | 9962395 | 71,00 |

Brems-Schlussleuchte mit Seitenmarkierung und

| | | |
|---------------------|----------------|--------------|
| Reflektor | 9992724 | 42,00 |
| Blinkleuchte | 9992725 | 41,50 |
| Nebelschlussleuchte | 9992726 | 37,50 |
| Rückfahrleuchte | 9992727 | 41,50 |
| Rückstrahler | 9992728 | 26,00 |

HALTERAHMEN


| | | |
|--------------|----------------|--------------|
| für 3 Module | 9975250 | 34,50 |
| für 4 Module | 9975251 | 34,50 |
| für 5 Module | 9975253 | 46,00 |

Halterahmen




+

Module



=

Ergebnis



| | Caravan | | Motorcaravan/Bus | |
|---------------------|----------------------|----------------------|----------------------|----------------------|
| | Funktion links | Funktion rechts | Funktion links | Funktion rechts |
| Module | Brems-Schlussleuchte | Brems-Schlussleuchte | Brems-Schlussleuchte | Brems-Schlussleuchte |
| | Blinkleuchte | Blinkleuchte | Blinkleuchte | Blinkleuchte |
| | Nebel-Schlussleuchte | Rückfahrleuchte | Nebel-Schlussleuchte | Nebel-Schlussleuchte |
| | - | - | Rückfahrleuchte | Rückfahrleuchte |
| | - | - | Rückstrahler | Rückstrahler |
| Rückstrahler | Dreieck-Rückstrahler | Dreieck-Rückstrahler | siehe Module | siehe Module |



1 BLINK-BREMS-SCHLUSSLEUCHE MIT NEBELSCHLUSSLICHT

Rechts, 12 V, Glühlampen 3 x P 21 W + 2 x R 5 W.

Maße 295 x 86 x 56 mm (B x H x T).

9975256 95,50



2 BLINK-BREMS-SCHLUSS-(KENNZEICHEN-) LEUCHE MIT NEBELSCHLUSSLICHT

Links, 12 V, Glühlampen 3 x P 21 W + 2 x R 5 W.

Maße 295 x 86 x 56 mm (B x H x T).

9975257 97,00
Ersatzglas **9975258 51,00**



3 BLINK-BREMS-SCHLUSS-NEBELSCHLUSSLEUCHE

Glühlampen montiert, links oder rechts, 12 V Glühlampen 2 x P 21 W, PY 21 W, R 10 W.

Maße 365 x 130 mm (B x H).

9992719 130,00



4 BLINK-BREMS-SCHLUSS-NEBELSCHLUSSLEUCHE MIT RÜCKFAHRSCHEINWERFER

Glühlampen montiert, links oder rechts, 12 V Glühlampen 2 x P 21 W, PY 21 W, P 21/5 W.

Maße 365 x 130 mm (B x H).

9992720 130,00



5 BLINK-BREMS-SCHLUSS-KENNZEICHEN-RÜCKFAHR-NEBELSCHLUSSLEUCHE MIT INTEGRIERTEM RÜCKSTRAHLER

Links, 12 V, Glühlampen 2 x P 21 W + PY 21 W + P 21/5 W + C 5 W.

Maße 220 x 101 x 52 mm (B x H x T).

9992721 52,50



6 BLINK-BREMS-SCHLUSS-KENNZEICHEN-RÜCKFAHR-NEBELSCHLUSSLEUCHE MIT INTEGRIERTEM RÜCKSTRAHLER

Rechts, 12 V, Glühlampen 2 x P 21 W + PY 21 W + P 21/5 W + C 5 W.

Maße 220 x 101 x 52 mm (B x H x T).

9992722 48,50



7 SCHLUSSLEUCHE

Blink-, Brems- und Schlussleuchte. Links oder rechts mit Kennzeichenleuchte, 2 x P21W, 1 x R10W. SB-verpackt.

Maße 103 x 100 x 55 mm (B x H x T).

9953100 24,50



8 SCHLUSSLEUCHE

Blink-, Brems-, Schluss-(Kennzeichen-) Leuchte. Links oder rechts, 2 x P21W, 1 x R10W.

Maße 110 x 110 x 55 mm (B x H x T).

9953110 36,00



9 BLINK-BREMS-SCHLUSS-NEBELSEITENMARKIERUNGSLEUCHE

Mit Rückstrahler, Glühlampen montiert, 12 V, links, Glühlampen 2 x P 21 W, PY 21 W, R 10 W.

Maße 300 x 188 mm (B x H).

9953050 168,00



10 BLINK-BREMS-SCHLUSS-NEBELSEITENMARKIERUNGSLEUCHE, MIT RÜCKSTRAHLER

Glühlampen montiert, 12 V, rechts. Glühlampen 2 x P 21 W, PY 21 W, R 10 W.

Maße 300 x 188 mm (B x H). Gewicht 630 g.

9953051 168,00



11 DREIECK-RÜCKSTRAHLER, NUR IN VERBINDUNG MIT 9953050 ODER 9953051 EINSETZBAR

9953053 32,50



12 RÜCKFAHRSCHEINWERFER MIT RÜCKSTRAHLER, 1 X P21W, NUR IN VERBINDUNG MIT 9953050 ODER 9953051 EINSETZBAR

Maße 320 x 100 x 200 mm Gewicht 120 g.

9953052 56,50



13 LED-SEITENMARKIERUNGSLEUCHE

SMLR 2013

Mit Rückstrahler.

Maße 140 x 25 mm (B x H).

9912759 26,00



14 LED-SEITENMARKIERUNGSLEUCHE

SMLR 2002

Mit Rückstrahler, AK 100 mm.

12 V. Farbe gelb. Maße 110 x 45 x 13 mm (B x H x T).

9962547 23,00



15 LED-SEITENMARKIERUNGSLEUCHE SMLR 2012

Mit Rückstrahler, AK 200 mm.

12 V. Farbe gelb. Maße 100 x 44 x 12,5 mm (B x H x T).

9962548 18,50



16 LED-KENNZEICHENLEUCHE K 580, EINBAU

Maße 82 x 32 mm (B x H).

9912749 35,00



17 KENNZEICHENLEUCHE, EINBAU

Für Bürstner, Cabby, Chateau, Knaus, Kip, div. ital. Hersteller.

Maße ca. 94 x 29 mm.

9975161 11,00



18 KENNZEICHENLEUCHE, AUFBAU

Maße ca. 100 x 55 x 57,5 mm (B x H x T).

9975160 23,00



21 + 22



19 BEGRENZUNGSLEUCHE

Soffitte 12 V/ 5 W erforderlich. PLR 130.

Maße ca. 74 x 45 x 22,5 mm (B x H x T).

9952957 15,00

20 BEGRENZUNGSLEUCHE

Soffitte 12 V/ 5 W erforderlich.

Maße 71 x 61 x 37 mm (B x H x T).

9952955 23,50

21 LED-BEGRENZUNGSLEUCHE PLR 2013

Mit Rückstrahler, vorne.

Farbe weiß. Maße 140 x 25 x 20 mm (B x H x T).

9912756 43,50

22 LED-BEGRENZUNGSLEUCHE PL 2013

Ohne Rückstrahler, vorne.

Farbe weiß. Maße 140 x 25 mm (B x H).

9912757 24,50

23 LED-BEGRENZUNGSLEUCHE

Aufbau, 12 V, Schraubbefestigung, Bestückung mit 4 Leuchtdioden.

Maße ca. 65 x 15 x 16 mm (B x H x T). Anschlusskabel 250 mm lang.

9952958 28,00

24 LED-BEGRENZUNGSLEUCHE PLR 2012

Mit Rückstrahler, AK 700 mm.

12 V. Farbe weiß. Maße 100 x 44 x 12,5 mm (B x H x T).

9962544 22,00

25 LED-BEGRENZUNGSLEUCHE PLR 2002

Mit Rückstrahler, AK 100 mm mit Flachsteckungen.

12 V. Farbe weiß. Maße 110 x 45 x 13 mm (B x H x T).

9962546 26,50

26 LED-BEGRENZUNGSLEUCHE PLR 60

Mit Rückstrahler.

Ø 60 mm.

9912754 24,50

27 LED-BEGRENZUNGSLEUCHE PL 30

Ohne Rückstrahler, vorne, Einbau.

Farbe weiß.

9912762 27,50



28 DREIECKRÜCKSTRAHLER

Maße 60 x 80 x 30 mm (B x H x T).

2er-Set **9983809 9,10**

29 LED-SCHLUSSLEUCHE

Aufbau, 12 V, Lichtscheibe transparent mit roter LED.

Maße ca. 65 x 15 x 16 mm (B x H x T). Anschlusskabel 250 mm lang.

9953092 23,50

30 LED-SCHLUSSLEUCHE

Aufbau, 12 V, Lichtscheibe rot.

Maße ca 65 x 15 x 16 mm (B x H x T). Anschlusskabel 250 mm lang.

9953091 23,50

31 LED-SCHLUSSLEUCHE SR 2002

Mt Rückstrahler, AK 100 mm.

12 V. Farbe rot. Maße 110 x 45 x 13 mm (B x H x T).

9962549 23,00

32 LED SCHLUSSLEUCHE 2013

Maße 140 x 25 x 20 mm (B x H x T).

9912758 39,50

33 SEITEN-RÜCKSTRAHLER

Alle Caravans, Anhänger und Kfz. (ausgen. Pkw) von mehr als 6 m Länge sind mit seitlichen gelben Rückstrahlern auszurüsten. Gelbe Prismenoptik, rechteckig. 2 Stück.

Maße 91 x 47 mm (B x H).

9957420 5,80

34 LED-UMRISSLEUCHE SPL 2011


Maße 124 x 38,7 mm (B x H).

9912765 31,00

35 UMRISSELEUCHE

Maße ca. 92 x 43 x 37 mm (B x H x T).

9956990 13,00

A close-up photograph of a person's hand holding a blue and white water filter device. The device is connected to a blue hose that is plugged into a circular water inlet on the side of a dark-colored car. The inlet has a yellow and blue label. The background is slightly blurred, showing the interior of the car through the window.

→ Wasseraufbereitung
ab S. 564

Wasser



| | |
|--|--------------|
| Armaturen, Duschen & Badezubehör | 548-557 |
| Waschbecken, Einlegemulden | 558-559 |
| Tauch- & Druckpumpen | 560-564 |
| Frischwasserrohrsysteme | 564-567 |
| Schläuche, Schellen & Fittings | 565-567, 569 |
| Wasserbetankung & Versorgungsklappen | 568 |
| Mobile Duschen, Kanister & Wassertanks | 570-578 |
| Wasser- & Tank-aufbereitung | 579-583 |
| Warmwasser-aufbereitung | 584-585, 575 |
| Toilettensysteme | 586-595 |
| Abwassersysteme | 596-613 |
| Toilettenpflegemittel | 604-607 |

**Weitere Artikel
finden Sie
online oder bei
Ihrem Movera-
Fachhändler.**



→ Kanister
ab S. 570

Wasserarmaturen in Freizeitfahrzeugen

Für Freizeitfahrzeuge werden aufgrund des geringen Gewichts meist Wasserarmaturen aus Kunststoff eingesetzt. Für die richtige Auswahl muss zunächst festgestellt werden, ob ein Wasserhahn oder eine Mischarmatur benötigt wird.

- o Beim **Wasserhahn** ist nur ein Wasseranschluss für Kaltwasser vorhanden.
- o Bei einem **Mischer**, einer Armatur oder auch Einhebelmischern sind zwei Anschlüsse für Kalt- und Warmwasser vorhanden.

Ein ganz wichtiges Auswahlkriterium – speziell wenn die Wasserarmatur für den Ersatzbedarf benötigt wird – ist der Wasseranschluss unten. Hierzu gibt es von den Herstellern der Armaturen einige Unterschiede in Bezug auf Anschlussstülsen, Schläuche, Rohre und Verschraubungen, die hier im Movera Katalog immer mit einer Kombination aus Buchstaben und Zahlen dargestellt wird:

- o „F“ beschreibt die Anschlussart (Tüllen, Rohre, Schläuche...)
- o „5“ bezeichnet die geprüfte Druckfestigkeit der Armatur (= 5 bar)

Ein weiteres Auswahlkriterium ist die Montagebohrung für den notwendigen Einbaudurchmesser und die Gewindelänge der Armatur. Die Plattenstärke sollte ca. 5 mm weniger als die Gewindelänge betragen. Im Sortiment tauchen die Begriffe „Automatikarmatur“ oder „Automatikeinhebelmischer“ auf. Diese Begriffe bedeuten, dass die Armaturen mit einem Mikroschalter ausgestattet sind und beim Betätigen der Armatur die Tauchpumpe eingeschaltet wird. Weitere Parameter wie Auslauflänge, Schwenkbarkeit, Gewicht, Klappfähigkeit sind ebenfalls meistens angegeben. Klappfähigkeit ist sehr wichtig bei Koch- & Spül-Kombinationen, die mit Glasdeckeln abgedeckt werden. Hier sind Höhen von max. 40 mm möglich.


Die verschiedenen Leichtbau-Anschlussarten fürs Wohnmobil



A-I = Anschlussart

A5 = Die Zahl hinter der Anschlussart gibt an, bis zu welchem Eingangsdruck die Armatur betrieben werden kann

Auslauflänge = Maß zwischen Auslauf und Mitte des Armaturenfußes



für Einhebelmischer für Wasserhahn

Armaturen für den Caravanbereich zeichnen sich durch einige Besonderheiten gegenüber Haushaltsarmaturen aus. Dies ist in den meisten Fällen ein integrierter Mikroschalter zur Ansteuerung der Tauchpumpen, sowie konsequenter Leichtbau durch Einsatz von hochwertigen Kunststoffen.



M-Q = Anschlussart

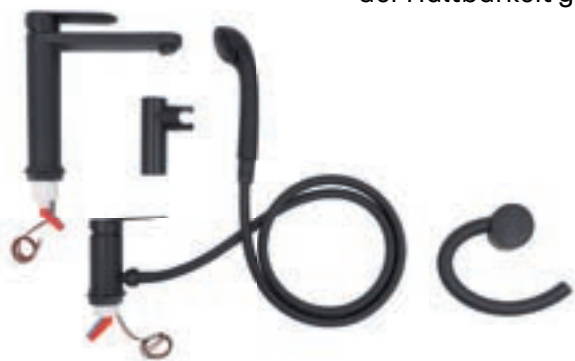
M3 = Die Zahl hinter der Anschlussart gibt an, bis zu welchem Eingangsdruck die Armatur betrieben werden kann



Nylonflexschläuche 8/10 mm Winkeltülle 45° 10/12 mm Winkeltüllen 45° 10/12 mm Nylonflexschläuche 8/10 mm Nylonflexschlauch 3/8" (3.Schlauch nur bei Duscharmaturen) Kupfer-Anschlussstangen 250/300 mm Schlauchanschluss 10 mm

Die technisch zulässige Gesamtmasse des Fahrzeugs sowie die technisch zulässige Gesamtmasse auf der Achse dürfen nicht überschritten werden. Nachträglich am Fahrzeug angebrachtes Zubehör verringert die Zuladungsmöglichkeit und beeinflusst die Achslasten. Nachträgliche Änderungen am Fahrzeug (z. B. Ablostung), die die Massewerte des Fahrzeugs beeinflussen, liegen im Verantwortungsbereich des Fahrzeughalters. Weitere Hinweise & Erläuterungen zur Gewichtsthematik finden Sie in den Verkaufsunterlagen und auf den Websites der Hersteller.

REICH bietet ausschließlich Produkte auf höchstem Qualitätsniveau. Der praktische Nutzen für den Kunden steht auch bei den Armaturen-Serien im Mittelpunkt. So sind, egal ob Messing- oder Kunststoff-armaturen, metallisierte Oberflächen galvanisch behandelt. Auf billigere Bedampfung der Oberflächen verzichtet man aus Gründen der Haltbarkeit ganz bewusst.



1 MOVERA EXKLUSIVPAKET

- Exklusivpaket, bestehend aus:
- Einhebelmischer LINNEA L oder K
 - Einhebelmischer LINNEA AT
 - Universalhalter TREND
 - Wandhalter TREND
 - Handbrause JULIA
 - Brauseschlauch
- Farbe schwarz matt.

| | | |
|--------------------------|----------------|---------------|
| Paket 1 mit EHM LINNEA L | 9957933 | 392,00 |
| Paket 2 mit EHM LINNEA K | 9957932 | 392,00 |

Linnea



2 EINHEBELMISCHER LINNEA

LINNEA zeichnet sich durch eine klare Formensprache und ein elegantes Erscheinungsbild aus. Hohe Wertigkeit der verwendeten Werkstoffe bei der Ganzmetallausführung bis hin zur hochwertigen Kunststoff-Armatur.

Kabellänge 600 mm. Druck 5 bar. Material Kunststoff.

| K (kurz), Auslauflänge 165 mm. Gewicht 250 g. | L (lang), Auslauflänge 200 mm. Gewicht 300 g. | | |
|--|--|----------------|---------------|
| KA5 | schwarz matt | 9984602 | 118,00 |
| LA5 | schwarz matt | 9984601 | 118,00 |
| KA5 | chrom hochglanz | 9960788 | 110,00 |
| LA5 | chrom hochglanz | 9936302 | 109,00 |
| K F5 | schwarz matt | 9946206 | 120,00 |
| K I5 | schwarz matt | 9945838 | 124,00 |



3 EINHEBELMISCHER LINNEA FÜR DUSCHE

LINNEA zeichnet sich durch eine klare Formensprache, ein elegantes Erscheinungsbild sowie extrem niedriges Gewicht aus. Die LINNEA-Serie bietet sämtliche Materialvarianten: von der Ganzmetallausführung bis hin zur hochwertigen Kunststoff-Armatur.

Kabellänge 600 mm. Standardanschluss A. Anschlüsse auf Wunsch C, F, J, L. Schaltleistung 5 Ampere. Max. Druck: 5 bar.

| | | |
|-----------|----------------|---------------|
| A5 | 9957931 | 157,00 |
|-----------|----------------|---------------|

Twister



4 EINHEBELMISCHER TWISTER S

Auslauf um 90° vertikal schwenkbar. Ideal für kleine Bauräume. Abklappbar (für 40 mm Bauhöhe).

Bauhöhe 165 mm. 360° drehbar. Montagebohrung 33 mm. Material Kunststoff. Gewicht ca. 200 g.

| | | |
|---------------------------|----------------|---------------|
| A5 schwarz matt | 9984603 | 119,00 |
| A5 chrom hochglanz | 9984604 | 109,00 |



5 EINHEBELMISCHER TWISTER E

Wer wenig Platz hat, wird die TWISTER-Serie lieben. Wird die Armatur nicht benötigt, lässt sie sich einfach auf 40 mm Bauhöhe abklappen und verschwindet unter einer Abdeckung. Ist sie hingegen im Einsatz, braucht sie sich in keinster Weise zu verstecken: Als vollwertige, hohe Armatur überzeugt TWISTER nicht nur durch maximalen Bedienkomfort, sondern sieht dabei noch richtig schick aus. Erhältlich ist das kompakte Design in edlem und pflegeleichtem schwarz-matt oder mit hochglänzender Chrom-Oberfläche.

| | | |
|---------------------------|----------------|--------------|
| A5 schwarz matt | 9957982 | 92,00 |
| A5 chrom hochglanz | 9957981 | 87,50 |

Vector



6 EINHEBELMISCHER VECTORS

Für den Küchenbereich.

Mit Mikroschalter IP 67. Mit Keramikkartusche. Max. 5 bar. Auslauflänge 185 mm. Montagebohrung 33 mm. Gewindelänge 38 mm. Gewicht 375 g.

| | | |
|-----------|----------------|---------------|
| A5 | 9970378 | 121,00 |
|-----------|----------------|---------------|

7 EINHEBELMISCHER VECTORE5

Verkürzter Auslauf für den Badbereich.

Mit Mikroschalter IP 67. Mit Keramikkartusche. Max. 5 bar. Auslauflänge 125 mm. Montagebohrung 33 mm. Gewindelänge 38 mm. Gewicht 340 g.

| | | |
|-----------|----------------|---------------|
| A5 | 9970377 | 116,00 |
|-----------|----------------|---------------|

Trend



1 EINHEBELMISCHER TREND E

Auslauf 360° drehbar. Mikroschalter.

Auslauflänge 160 mm, Montagebohrung 33 mm, Gewindelänge 30 mm. Gewicht 320 g.

A5 chrom 9971081 112,00
I5 chrom 9996464 129,00

Passend für Hymer.

Montagebohrung 27 mm. Mit Kabelschuh.

A5 chrom 9970312 110,00

Passend für Dethleffs Fahrzeuge.

F5 chrom 9970316 111,00



2 EINHEBELMISCHER TREND SR

Auslauf in Halterung 360° drehbar. Auslauf außerhalb der Halterung frei beweglich. Auslaufhalterung aus massivem Metall, leicht wechselbare Keramikkartusche. Mikroschalter.

Montagebohrung 33 mm. Auslauflänge 180 mm. Gewindelänge 46 mm. Gewicht 1,2 kg.

A5 chrom 9957860 322,00



3 EINHEBELMISCHER TREND SI

Metallauslauf Radius 90 mm. Mikroschalter.

Auslauflänge 190 mm. Montagebohrung 33 mm. Gewindelänge 46 mm. Farbe chrom. Gewicht 400 g.

A5 chrom 9971080 152,00
I5 chrom 9996598 172,00

Passend für LMC / TEC.

Mit Metallauslauf-Radius 75 mm. Auslauflänge 160 mm.

9970083 149,00

Passend für Hymer.

Mit Metallauslauf-Radius 75 mm: Evoprene Strahlregler: Auslauflänge 160 cm.

A5 chrom 9970310 149,00
I5 chrom 9924769 182,00



4 DESIGNARMATUR TREND A MIT METALLAUSLAUF

Mit Mikroschalter und vertikal schwenkbarem Auslauf. Aufgrund der Bauhöhe von 40 mm für den Einbau in Spülbecken mit Glasplatte bestens geeignet.

Auslauflänge 110 mm, nach vorne schwenkbar, Montagebohrung 27 mm, Gewindelänge 29 mm. Gewicht ca. 200 g.

A3 chrom 9970381 73,00



5 DESIGNARMATUR TREND E AT

Mit Keramikkartusche und Mikroschalter.

Duschanschluss 3/8". Farbe chrom. Montagebohrung 33 mm. Gewindelänge 30 mm. Gewicht ca. 290 g.

A5 chrom 9970371 112,00
I5 chrom 9927230 115,00

Passend für Dethleffs.

Mit Duschanschluss 1/2" und flexiblen Anschlüssen.

F5 chrom 9970317 99,00



6 EINHEBELMISCHER TREND E UT

Mit Haushaltskeramikkartusche und Mikroschalter.

Schlauchanschluss R 3/8". Montagebohrung 33 mm. Gewindelänge 30 mm. Gewicht ca. 230 g.

A5 chrom 9971082 99,00
I5 chrom 9922308 109,00



7 DESIGNARMATUR TREND E

Mit herausziehbarer Brause Julia. Auslauf um 90° schwenkbar. Mikroschalter.

Auslauflänge 210 mm. Montagebohrung 36 mm. Gewindelänge 35 mm. Gewicht ca. 890 g.

F5 chrom 9970370 227,00



8 EINHEBELMISCHER TREND ECO

Mit kurzem, abgewinkeltem Auslauf. Mikroschalter.

Auslauflänge 175 mm. Montagebohrung 33 mm. Gewindelänge 30 mm. „LMC“-flexible Anschlüsse 45° 120 mm UniQuick mit Tülle. Gewicht ca. 300 g.

Passend für LMC Fahrzeuge.

A5 chrom 9970086 112,00



9 EINHEBELMISCHER TREND A AT

Mit Mikro-Schalter.

Montagebohrung 27 mm. Farbe Hochglanz-Chrom. Duschanschluss R 1/2". Gewindelänge 30 mm. Gewicht ca. 150 g.

Passend für Bürstner/Hymer.

A3 9971829 63,00



10 EINHEBELMISCHER TREND C

Küchennarmatur mit liegend montierter Haushaltskeramikkartusche. Mikroschalter.

Auslauflänge 245 mm. Montagebohrung 33 mm. Gewindelänge 29 mm. Gewicht ca. 205 g.

Passend für LMC / TEC Fahrzeuge.

I5 gerade 9970084 102,00
I5 gewinkelt 9923997 76,50



11 EINHEBELMISCHER TREND CAT

Badarmatur mit liegend montierter Haushaltskeramikkartusche zum Anschluss eines 1/2" Brauseschlauchs. UniQuick mit Tülle. Mikroschalter.

Montagebohrung 33 mm. „LMC“-flexible Anschlüsse 45°. Maße 120 mm. Gewindelänge 29 mm. Gewicht ca. 250 g.

Passend für LMC/TEC Fahrzeuge.

F5 9970082 88,50



12 DESIGNARMATUR TREND A

Mit Mikroschalter und vertikal schwenkbarem Auslauf. Aufgrund der Bauhöhe von 40 mm für den Einbau in Spülbecken mit Glasplatte bestens geeignet.

Auslauflänge 170 mm. Montagebohrung 27 mm. Gewindelänge 30 mm. Gewicht ca. 150 g.

A5 chrom 9970380 65,00



Contur



13 EINHEBELMISCHER CONTUR S

Hochwertige, galvanisch verchromte Designarmatur mit Keramikartusche und Mikroschalter.

Auslauflänge 200 mm. Montagebohrung 33 mm. Gewindelänge 46 mm. Höhe 156 mm. Gewicht 320 g.

A5 chrom 9970320 130,00



14 EINHEBELMISCHER CONTUR S HOCH

Speziell für den Küchenbereich. Der hohe Auslauf ist um 360° drehbar. Keramikartusche und Mikroschalter.

Montagebohrung 33 mm. Auslauflänge 200 mm. Gewindelänge 46 mm. Höhe 186 mm. Gewicht 360 g.

A5 chrom 9970372 146,00



15 EINHEBELMISCHER CONTUR E

Hochwertige Armatur mit Keramikartusche und Mikroschalter. Auslauf 360° schwenkbar.

Auslauflänge 165 mm. Montagebohrung 27 mm. Gewindelänge 30 mm. Gewicht 280 g.

A5 chrom 9970323 126,00

Passend für Hymer.

Montagebohrung 33 mm

A5 chrom 9970321 121,00

I5 chrom 9927229 133,00



16 EINHEBELMISCHER CONTUR S90

Mit Keramikartusche und Mikroschalter.

Auslauflänge 170 mm. Montagebohrung 33 mm. Gewindelänge 46 mm mit Anschlusstüllen. Höhe 290 mm. Gewicht 455 g.

A5 chrom 9970036 154,00

Kama



17 EINHEBELMISCHER KAMA UT

Besitzt einen 3/8" Untertischanschluss für einen Brause-schlauch. Mikroschalter.

Montagebohrung 33 mm. Gewindelänge 30 mm. Entleerungsanzeige. Gewicht ca. 230 g.

F5 chrom 9970305 126,00



18 EINHEBELMISCHER KAMA MIT AUSZIEHBARER BRAUSE JULIA

Der Auslauf ist um 90° drehbar. Der Wasserstrahl ist umstellbar von „Normal“ auf „Duschen“. Mikroschalter.

Auslauflänge 215 mm, Montagebohrung 36 mm, Entleerungsanzeige, Gewindelänge 35 mm. Gewicht ca. 890 g.

F5 chrom 9970304 194,00



19 EINHEBELMISCHER KERA-MIK KAMA MIT HANDBRAUSE DUETT

Der Auslauf ist um 90° drehbar. Der Wasserstrahl ist umstellbar von „Normal“ auf „Duschen“. Mikroschalter.

Auslauflänge 215 mm. Montagebohrung 36 mm. Entleerungsanzeige. Gewindelänge 35 mm. Gewicht ca. 870 g.

F5 chrom 9931593 219,00



20 EINHEBELMISCHER KAMA

Auslauf ist um 360° drehbar. Mikroschalter.

Auslauflänge 165 mm. Montagebohrung 33 mm. Entleerungsanzeige. Gewindelänge 30 mm. Gewicht ca. 260 g.

F5 chrom 9970303 124,00

Montagebohrung 27 mm. Gewindelänge 30 mm.

A5 chrom 9970301 172,00

Style



21 EINHEBELMISCHER STYLE 3005

Mit gebogenem Auslauf und Mikroschalter, flexible Anschlüsse.

Auslauflänge 165 mm. Montagebohrung 27 mm. Farbe chrom. Gewindelänge 30 mm. Gewicht ca. 195 g.

Passend für Bürstner.

F5 chrom 9971828 60,50



22 EINHEBELMISCHER CARINO

Mit Keramikartusche und Mikroschalter.

Auslauflänge 165 mm. Montagebohrung 33 mm. Gewindelänge 30 mm. Gewicht 260 g.

A5 chrom 9971890 97,50

Passend für Bürstner.

Mit flexiblen Anschlüssen. Gewindelänge 30 mm.

F5 chrom 9971830 99,00

Passend für Bürstner.

Mit Montagebohrung 27 mm. Gewindelänge 30 mm.

A5 chrom 9971831 96,50



23 METALL-EINHEBELMISCHER CHARISMA

Die komplett in Messing gefasste Keramikartusche bürgt für beständige Qualität. Sparsam im Wasserverbrauch! Mikroschalter.

Der Auslauf ist um 360° drehbar. Mit Metallanschlüssen. Entleerungsanzeige. Farbe chrom. Auslauflänge 185 mm. Montagebohrung 30 - 35 mm. Gewindelänge 45 mm. Gewicht ca. 850 g.

D5 chrom mit Schalter 9970302 222,00

I5 chrom mit Schalter 9927432 222,00

Passend für Bürstner.

Ohne Schalter. Mit 400 mm langen Stahlflex Schläuchen.

H5 chrom 9971835 204,00

Cascada



24 EINHEBELMISCHER CASCADA CHROM

Hochwertige Badarmatur mit freiem Wasserauslauf, Keramikartusche, Mikroschalter, flexiblen Anschlüssen UniQuick 250 mm mit Tülle.

Auslauflänge 110 mm. Montagebohrung 33 mm. Gewindelänge 38 mm. Gewicht 250 g.

F5 chrom 9970373 93,00



Passend für Dethleffs.

Wie Artikel 9971828, jedoch Armaturenkörper und Perlator schwarz.

F5 chrom/schwarz

9970318 60,50

Twist

REICH



1 EINHEBELMISCHER TWIST

Mit Keramikkartusche, reguliert Temperatur und Durchflussmenge. Aufgrund der galvanischen Verchromung leicht zu reinigen. Zur Montage auf einer Arbeitsplatte oder Wand.

Mit Mikroschalter. Aufbauhöhe nur 40 mm. Montagebohrung 39 mm. Gewindelänge 26 mm. Mit 1/2" Duschanschluss. Gewicht 200 g.

A5 chrom 9970120 112,00

REICH



2 MISCHBATTERIE TWIST UT

Durch die Feinregulierung der Temperatur und Durchflussmenge sehr sparsam! Die Keramikkartusche und der wasserdichte Mikroschalter sind ohne Ausbau der Armatur von oben zu wechseln. Mit 3/8" Untertischanschluss für einen Brauseschlauch.

Mit Mikroschalter. Einbauhöhe von nur 40 mm. Montagebohrung 39 mm, Entleerungsanzeige, Gewindelänge 24 mm. Gewicht 170 g.

A5 chrom 9970773 100,00

REICH



3 EINHEBELMISCHER TWIST AT

Mit Keramikkartusche. Es kann eine Brause mit 1/2" Gewindeanschluss angeschraubt werden. Hochwertiges Kunststoffgehäuse.

Mit Mikroschalter. Einbauhöhe nur 40 mm. Auslauflänge 185 mm. Montagebohrung 39 mm. Gewindelänge 26 mm. Gewicht 220 g.

Speziell für Bürstner Fahrzeuge.

A5 chrom 9971826 112,00

Style

REICH



4 DESIGNARMATUR STYLE

Mit quer eingebauter Keramikkartusche und wasserdichtem Schalter (IP 67). Auslauf vertikal schwenkbar.

Mit Mikroschalter. Auslauflänge 175 mm. Bauhöhe 40 mm. Montagebohrung 33 mm. Gewindelänge 29 mm. Gewicht ca. 195 g.

Ausführung für LMC / TEC.

F5 chrom 9970081 101,00

Deluxe

REICH



5 EINHEBELMISCHER DE LUXE

Mit keramischen Dicht- und Regelscheiben. Dreh- und schwenkbares Auslaufrohr. Durch Abziehen des Auslaufrohrs kann eine Brause mit 1/2" Gewindeanschluss angeschraubt werden.

Mit Mikroschalter. Einbauhöhe nur 40 mm. Auslauflänge 155 mm. Montagebohrung 27 mm. Gewindelänge 30 mm. Gewicht 160 g.

A3 chrom/schwarz 9971070 95,50

REICH



6 EINHEBELMISCHER UT

Mit 1/2" Untertischanschluss für einen Brauseschlauch. Die in Messing gefasste Keramikkartusche bürgt für Qualität. Durch die Feinregulierung der Temperatur und Durchflussmenge sehr sparsam!

Mit Mikroschalter. Montagebohrung 54 mm. Entleerungsanzeige. Gewindelänge 24 mm. Gewicht 580 g.

A5 chrom 9970771 138,00

Mix

REICH



Style 2005

7 MONO-MIX STYLE 2002 UND 2005

Mit dreh- und schwenkbarem Auslauf und nur einem Bedienungshebel. Druckbeständig bis 3,5 bar.

Mit Mikroschalter. Auslauflänge 135 mm. Montagebohrung 27 mm. Gewindelänge 28 mm. Gewicht 120 g.

Mono-Mix Style 2002

A3 chrom/schwarz 9970450 87,50

Mono-Mix Style 2005

A3 chrom/schwarz 9970910 90,00

REICH



8 MULTI-MIX DUETT

Mit dreh- und schwenkbarer Brause. Drehweg des Knebels beträgt nur 90°.

Mit Mikroschalter. Einbauhöhe 38 mm. Auslauflänge 195 mm. Montagebohrung 27 mm. Gewindelänge 28 mm. Gewicht 280 g.

A3 chrom/schwarz 9970610 106,00

REICH



9 MONO-MIX UT

Untertisch-Mischbatterie mit Einknopfbedienung. Durch Drehung wird die Pumpe eingeschaltet.

Mit Mikroschalter. Kabellänge 25 cm. Mit 1/2"-Brauseanschluss für Dusch-Set. Montagebohrung 20 mm. Gewindelänge 23 mm. Gewicht 170 g.

B3 chrom 9971810 93,00

Carletta

REICH



89 mm

10 MESSING-MISCHBATTERIE CARLETTA

Besitzt ein Messinggehäuse sowie Messingtüllen und einen Auslauf mit hochwertigem Strahlregler.

Mit Mikroschalter. Auslauflänge 130 mm. Gewindelänge 24 mm. Schlauchanschluss 10/12 mm. Montagebohrung 18 mm. Anschlussabstand 89 mm. Gewicht 400 g.

weiß 9970250 133,00

Samba

REICH



11 EINHEBELMISCHER SAMBA

Mit Keramikkartusche.

Mit Mikroschalter. Auslauflänge 185 mm. Montagebohrung 39 mm. Gewindelänge 26 mm. Gewicht ca. 240 g.

A3 chrom 9971891 107,00

REICH



12 EINHEBELMISCHER PELIKAN

Mit 360° schwenkbarem Auslauf und Keramikkartusche, ohne Ausbau tauschbar.

Mit Mikroschalter. Auslauflänge 155 mm. Montagebohrung 33 mm. Max. Druck 5 bar. Schaltleistung 4 A. Kabellänge 600 mm. Gewindelänge 30 mm. Gewicht ca. 315 g.

A5 chrom 9971840 143,00

REICH



13 EINHEBELMISCHER PELIKAN MIT AUSZIEHBARER BRAUSE JULIA

Haushaltskeramikkartusche.

Mit Mikroschalter. Auslauflänge 205 mm. Montagebohrung 36 mm. Mit Kabelschuh. flexible Anschlüsse. 5 bar. Gewindelänge 30 mm. Gewicht ca. 890 g.

Ausführung für Hymer.

F5 hochglanz- 9970313 194,00 chrom

Deluxe

REICH



14 MISCHBATTERIE DELUXE

Mit Mikroschalter. Auslauflänge 160 mm. Montagebohrung 2 x 20 mm. Gewindelänge 20 mm. Lochabstand 75 mm. Gewicht ca. 146 g.

A3 mattnickel 9970390 87,50



Como



15

16

**15 EINHEBELMISCHER COMO M3**

Mit Mikroschalter, Auslauf 16,5 cm, 350 mm Nylonflexschlüsse, 8/10 mm, 1"-Befestigung, Montagebohrung 33 mm.

Gewicht 324 g.

| | | |
|-----------------|----------------|--------------|
| M3 chrom | 9957972 | 88,50 |
|-----------------|----------------|--------------|

16 WASSERHAHN COMO M3

Mit Mikroschalter, Auslauf 16 cm, NFL 350 mm 8/10 mm, 1"-Befestigung

Gewicht ca. 293 g.

| | | |
|-----------------|----------------|--------------|
| M3 chrom | 9957974 | 84,00 |
|-----------------|----------------|--------------|

NEU

**17 EINHEBELMISCHER COMO**

NFL 350 mm 8/10 mm 1"-Befestigung.

Mit Mikroschalter. Höhe 17 cm. Auslauflänge 140 mm. Gewicht 317 g.

| | | |
|-----------------|----------------|--------------|
| M3 chrom | 9966134 | 91,00 |
|-----------------|----------------|--------------|

| | | |
|-----------------------|----------------|--------------|
| M3 mattschwarz | 9966189 | 90,00 |
|-----------------------|----------------|--------------|

NEU

**18 EINHEBELMISCHER NIZZA**

Auslauflänge 160 mm.

Mit Mikroschalter. Nylonflexschläuche 500mm Ø 10 mm. Montagebohrung Ø 34 mm. Gewicht 1.360 g.

| | | |
|-----------------|----------------|---------------|
| M3 chrom | 9966135 | 170,00 |
|-----------------|----------------|---------------|

| | | |
|-----------------------|----------------|---------------|
| M3 mattschwarz | 9966136 | 196,00 |
|-----------------------|----------------|---------------|

**19 EINHEBELMISCHER COMO KOMPAKT**

Auslauf drehbar 360°.

Mit Mikroschalter. Höhe 142 mm. Ø 45 mm. Auslauflänge 120 mm. Nylonflexschläuche Ø 10 mm. Montagebohrung Ø 33 mm. Befestigungsset. Gewicht 319 g.

| | | |
|-----------------|----------------|--------------|
| M3 chrom | 9966137 | 87,50 |
|-----------------|----------------|--------------|

**20 EINHEBELMISCHER COMO KOMPAKT**

Auslauf drehbar 360°.

Mit Mikroschalter. Höhe 142 mm, Auslauflänge 140 mm. Nylonflexschläuche Ø 10 mm. Montagebohrung Ø 33 mm. Befestigungsset. Gewicht 327 g.

| | | |
|-----------------|----------------|--------------|
| M3 chrom | 9966138 | 87,50 |
|-----------------|----------------|--------------|

**21 EINHEBELMISCHER NIZZA 17**

Auslauflänge 160 mm.

Mit Mikroschalter. Ø 45 mm. Höhe 170 mm. Nylonflexschläuche 500 mm, Ø 10 mm. Montagebohrung 34 mm. Gewicht 1.088 g.

| | | |
|-----------------|----------------|---------------|
| M3 chrom | 9966139 | 155,00 |
|-----------------|----------------|---------------|

NEU

**22 EINHEBELMISCHER COMO KOMPAKT**

Auslauf drehbar 360°.

Mit Mikroschalter. Auslauflänge 120 mm. Höhe 140 mm. Gewicht 317 g.

| | | |
|-----------------------|----------------|--------------|
| M3 mattschwarz | 9966141 | 86,50 |
|-----------------------|----------------|--------------|

NEU

**23 EINHEBELMISCHER COMO KOMPAKT**

Auslauf drehbar 360°.

Mit Mikroschalter. Auslauflänge 140 mm. Höhe 140 mm. Gewicht 325 g.

| | | |
|-----------------------|----------------|--------------|
| M3 mattschwarz | 9966142 | 87,50 |
|-----------------------|----------------|--------------|

NEU

**24 EINHEBELMISCHER COMO COMET**

Auslauf drehbar 360°.

Mit Mikroschalter. Auslauflänge 16 cm. Höhe 17 cm. Gewicht 321 g.

| | | |
|-----------------------|----------------|--------------|
| M3 mattschwarz | 9966143 | 92,00 |
|-----------------------|----------------|--------------|

Lucca



rund

**25 EINHEBELMISCHER LUCCA**

Ausschraubbarer Wasserauslass. Druckwasserbeständig bis 3 bar.

Mit Mikroschalter. Gewindelänge 40 mm. Montagebohrung 33 mm. Auslauflänge 164 mm. Gewicht ca. 501 g.

| | | |
|----------------|----------------|---------------|
| M3 rund | 9923356 | 115,00 |
|----------------|----------------|---------------|



oval

**26 EINHEBELMISCHER LUCCA**

Ausschraubbarer Wasserauslass. Druckwasserbeständig bis 3 bar.

Mit Mikroschalter. Gewindelänge 40 mm. Montagebohrung 33 mm. Auslauflänge 160 mm. Gewicht ca. 501 g.

| | | |
|----------------|----------------|---------------|
| M3 oval | 9957971 | 114,00 |
|----------------|----------------|---------------|

NEU

**27 EINHEBELMISCHER LECCO**

Auslauf drehbar 360°.

Mit Mikroschalter. Messingauslauf, 2 x gebogen R40, Höhe unter Auslauf 200 mm. Auslauflänge 156 mm. Nylonflexschläuche Ø 10 mm. Montagebohrung Ø 33 mm. Gewicht 513 g.

| | | |
|-----------------|----------------|---------------|
| M3 chrom | 9966144 | 107,00 |
|-----------------|----------------|---------------|

Modena



1 EINHEBELMISCHER MODENA

Moderne Kunststoffarmatur mit schwenkbarem Auslauf und hochwertiger Keramikkartusche mit Mikroschalter. Druckbeständig bis 3 bar. Montagebohrung 33 mm. Gewindelänge 40 mm. Auslauflänge 160 mm. Gewicht 350 g.

| | | |
|----------------|---------|-------|
| M3 chrom | 9931985 | 84,00 |
| M3 mattschwarz | 9957956 | 83,00 |



Arona

2 AUTOMATIK-MISCHER ARONA

Druckwasserbeständig bis 1,5 bar.

Mit Mikroschalter. Montagebohrung 27 mm. Gewindelänge 35 mm. Auslauflänge 160 mm. Gewicht 221 g.

| | | |
|---------------------------|----------------|--------------|
| 01,5 weiß/chrom | 9923355 | 39,50 |
| 01,5 chrom | 9923353 | 53,00 |
| 01,5 schwarz/chrom | 9975188 | 33,00 |
| Auslauflänge 100 mm. | | |
| 01,5 schwarz/chrom | 9975189 | 32,00 |
| 01,5 chrom | 9966145 | 48,50 |

NEU



3 EINHEBELMISCHER FLORENZ DESIGN ARONA

Mit Mikroschalter. Montagebohrung 33 mm. Nylonflexschläuche 350 mm, 8/10 mm. Maße 89 x 40 mm (B x H). Gewicht 270 g.

| | | |
|------------------|---------|-------|
| M3 chrom | 9960792 | 81,50 |
| M3 schwarz/chrom | 9966146 | 64,00 |

Capri



4 EINHEBELMISCHER CAPRI MIT MICROSCHALTER

Hochwertige Kunststoffarmatur. Auslauf schwenkbar um 120°. Mit Keramikkartusche und ausschraubbarem Wasseranschluss zum Reinigen.

Mit Mikroschalter. Aufbauhöhe 16 cm. Max. Druck 3 bar. Nylonflexschläuche. Montagebohrung 33 mm. Gewindelänge 40 mm. Gewicht 370 g.

| | | |
|----------------|---------|-------|
| M3 chrom | 9981479 | 88,00 |
| M3 mattschwarz | 9975193 | 86,00 |



5 EINHEBELMISCHER CAPRI KOMPAKT

Diese Armatur ist der „kleine Bruder“ vom Erfolgsmodell Capri.

Mit Mikroschalter. Auslauflänge 170 mm. Nylonflexschläuche. Montagebohrung 33 mm. Gewindelänge 40 mm. Gewicht 370 g.

| | | |
|----------------|---------|-------|
| M3 chrom | 9982919 | 66,50 |
| M3 mattschwarz | 9975194 | 78,50 |



6 EINHEBELMISCHER CAPRI

Mit ausziehbarer Dusche. Schlauchlänge ausgezogen 125 cm.

Mit Mikroschalter. Nylonflexschläuche. Montagebohrung 33 mm. Gewindelänge 40 mm. Gewicht 580 g.

| | | |
|----------------|---------|--------|
| M3 chrom | 9927196 | 95,00 |
| M3 mattschwarz | 9957955 | 122,00 |



7 EINHEBELMISCHER CAPRI

Mit ausziehbarem Auslauf.

Mit Mikroschalter. Nylonflexschläuche. Montagebohrung 33 mm. Gewindelänge 40 mm. Gewicht 530 g.

| | | |
|----------------|---------|--------|
| M3 chrom | 9970307 | 108,00 |
| M3 mattschwarz | 9966147 | 118,00 |

Florenz



8 EINHEBELMISCHER FLORENZ KOMPAKT

Mit Mikroschalter. Auslauflänge 170 mm. Nylonflexschläuche Ø 10 mm. Montagebohrung 33 mm. Gewindelänge 35 mm. Gewicht 210 g.

| | | |
|----------------|---------|-------|
| M3 chrom | 9970038 | 70,00 |
| M3 mattschwarz | 9975191 | 75,00 |



9 EINHEBELMISCHER FLORENZ

Mit Keramikkartusche und wasserdichtem Schalter.

Mit Mikroschalter. Einbauhöhe 40 mm. Nylonflexanschlüsse 8/10 mm. Montagebohrung 33 mm. Gewindelänge 35 mm. Auslauflänge 150 mm. Gewicht 250 g.

| | | |
|--|---------|-------|
| M3 chrom | 9970690 | 70,00 |
| Speziell für Dethleffs Fahrzeuge. | | |
| M3 chrom | 9970527 | 73,00 |



10 EINHEBELMISCHER FLORENZ

Mit Auslauf 170 mm, Griff Finger.

Mit Mikroschalter. Nylonflexschläuche. Montagebohrung 33 mm. Gewindelänge 35 mm. Gewicht 250 g.

| | | |
|----------|---------|-------|
| M3 chrom | 9970329 | 68,00 |
|----------|---------|-------|



11 EINHEBELMISCHER FLORENZ SIENNA

Mit Auslauf und Griff Sienna.

Mit Mikroschalter. Nylonflexschläuche. Montagebohrung 33 mm. Gewindelänge 35 mm. Auslauflänge 170 mm. Gewicht 235 g.

| | | |
|----------|---------|-------|
| M3 chrom | 9970331 | 71,50 |
|----------|---------|-------|



12 EINHEBELMISCHER FLORENZ

Mit Mikroschalter.

Anschluss Nylonflexschläuche Ø 10 mm. Montagebohrung Ø 33 mm. Auslauflänge 220 mm. Gewicht 258 g.

| | | |
|----------|---------|-------|
| M3 chrom | 9975726 | 65,00 |
|----------|---------|-------|



13 DUSCHE-EINHEBELMISCHER FLORENZ KOMPAKT M3 AT

Mit Mikroschalter und Duschananschluss 1/2".

Nylonflexanschlüsse 45°, 270 mm 8/10 mm. Montagebohrung 33 mm. Einbauhöhe 40 mm. Gewicht 176 g.

| | | |
|----------------|---------|-------|
| M3 mattschwarz | 9957957 | 55,50 |
| M3 chrom | 9966148 | 56,50 |



14 EINHEBELMISCHER FLORENZ AT

Mit Mikroschalter. Ohne Auslauf, dafür mit 1/2" Duschananschluss.

Nylonflexschläuche. Montagebohrung 33 mm. Gewindelänge 35 mm. Gewicht 210 g.

| | | |
|----------|---------|-------|
| M3 chrom | 9982923 | 59,00 |
|----------|---------|-------|



15 UNTERTISCH-EINHEBELMISCHER FLORENZ KOMPAKT M3 UT

Mit Mikroschalter.

Nylonflexanschlüsse 350 mm 8/10 mm, A: Nylonflexanschlüsse 350 mm 3/8"-ausen. Montagebohrung 33 mm. Einbauhöhe 40 mm. Gewicht 213 g.

| | | |
|----------------|---------|-------|
| M3 mattschwarz | 9957958 | 61,50 |
| M3 chrom | 9966149 | 59,50 |

NEU

NEU

NEU

Stilo

16 MESSING-EINHEBEL-MISCHER STILO

Dichtung mit Keramikscheiben, bis 10 bar. Auslauf 360° schwenkbar.

Metallflexschläuche 250 mm mit 10 mm Tüllen. Für 32 mm Montagebohrung. Inklusive Befestigungsset. Auslauf 120 mm. Gewicht 720 g.

M3 chrom 9980597 91,50


17 MESSING-EINHEBEL-MISCHER STILO

Dichtung mit Keramikscheiben, bis 10 bar. Der Auslauf ist 360 Grad schwenkbar.

Auslauflänge 210 mm. Gewicht 820 g.

M3 chrom 9980607 108,00


NEU
18 EINHEBELMISCHER STILO

Dichtung mit Keramikscheiben, Auslauf 150 mm.

Metallflexschläuche 250 mm mit 10 mm Tüllen. Inkl. Befestigungsset. Gewicht 770 g.

M3 chrom 9966152 153,00


19 MESSING-EINHEBEL-MISCHER STILO – DUSCHANSCHLUSS ½"

Mit Mikroschalter. Ohne Auslauf. Anschluss ½" für Duschschlauch, nicht schwenkbar.

Gewicht 595 g.

M3 chrom 9980598 93,00

Roma

20 EINHEBELMISCHER ROMA

Mit Mikroschalter. Gewindelänge 30 mm, Montagebohrung 33 mm. Auslauflänge 170 mm. Gewicht 364 g.

M3 chrom 9970306 71,00


21 AUTOMATIK-EINHEBEL-MISCHER ROMA

Mit Mikroschalter. Gewicht ca. 296 g. Auslauf 170 mm.

M3 chrom 9970535 75,50


22 AUTOMATIK-EINHEBEL-MISCHER ROMA

Mit Mikroschalter. Auslauf 240 mm. Gewicht 296 g.

M3 chrom 9970536 76,50


NEU
23 UT-EINHEBELMISCHER ROMA

Mit Mikroschalter. Untertischanschluss 3/8". Metallflexschläuche Ø 10 mm, 250 mm. Befestigungsset. Gewicht 368 g.

M3 chrom 9966154 78,50

Mit Mikroschalter. Untertischanschluss 3/8" und Wandeinsatz G1 1/2". Gewicht 349 g.

M3 chrom 9966156 79,50


24 EINHEBELMISCHER ROMA MIT AUSZIEHBARER DUSCHE LONDON

Ausziehbarer Dusche ca. 30° schwenkbar.

Mit Mikroschalter. Gewindelänge 30 mm, Montagebohrung 33 mm. Auslauflänge 235 mm. Gewicht 789 g.

Passend für Dethleffs Fahrzeuge.

Q3 chrom 9970524 129,00


25 AUTOMATIK-EINHEBEL-MISCHER ROMA

Mit herausziehbarer Dusche.

Mit Mikroschalter. Gewindelänge 30 mm, Montagebohrung 33 mm. Auslauflänge 215 mm. Gewicht ca. 720 g.

Q3 weiß 9970533 104,00

Q3 chrom 9970534 115,00


NEU
26 EINHEBELMISCHER ROMA

Mit ausziehbarer Hebelndusche, abstellbar.

Mit Mikroschalter. Schlauch 1,5 m, Stangen 250/300mm, Ø 10 mm. Montagebohrung 33 mm. Gewicht 627 g.

M3 chrom 9966158 128,00


NEU
27 AUTOMATIK-EINHEBEL-MISCHER ROMA

Mit Keramikartusche.

Mit Mikroschalter. Gewindelänge 30 mm, Montagebohrung 33 mm. Duschanschluss ½". Gewicht 300 g.

M3 weiß 9970537 60,50

M3 chrom 9970538 63,50

London

 chrom/
weiß

 schwarz/
mattvernickelt


weiß



chrom/schwarz



weiß


 chrom/
schwarz

 schwarz/
mattvernickelt

28 AUTOMATIK-MISCHER LONDON

Wie Art. 14.

Mit Mikroschalter. Gewindelänge 25 mm. Montagebohrung 27 mm. Gewicht ca. 127 g.

O1,5 weiß 9970883 28,00

O1,5 chrom/schwarz 9970884 33,50

O1,5 chrom/weiß 9970885 33,50

O1,5 schwarz/mattvernickelt 9960157 28,00

29 AUTOMATIK-WASSERHAHN LONDON

Klassischer Wasserhahn zur Montage unter der Spülen-Abdeckung.

Mit Mikroschalter. Auslauflänge 170 mm. Gewindelänge 25 mm. Montagebohrung 22 mm. Gewicht ca. 113 g.

N1,5 weiß 9970880 24,00

N1,5 chrom/schwarz 9970881 29,00

N1,5 chrom/weiß 9970882 29,00


30 AUTOMATIK-WASSERHAHN LONDON AT

Mit Mikroschalter. Duschanschluss ½". Gewindelänge 25 mm. Montagebohrung 22 mm. Gewicht ca. 92 g.

N1,5 weiß 9970886 22,50

N1,5 chrom/schwarz 9970887 23,50

N1,5 schwarz/mattvernickelt 9960156 27,00



COMET

1 DUSCHE CORA

Mit Kalkstopdüsen.

Anschluss 1/2".

| | | |
|-------------|----------------|-------------|
| mattschwarz | 9957959 | 9,20 |
| chrom | 9966167 | 9,20 |



COMET

2 DUSCHE CRETA

Mit Kalkstopdüsen.

Anschluss 1/2".

| | | |
|-------------|----------------|--------------|
| mattschwarz | 9957962 | 28,50 |
|-------------|----------------|--------------|



COMET

3 DUSCHE STILO

Mit Kalkstopdüsen.

Anschluss 1/2".

| | | |
|-------------|----------------|--------------|
| mattschwarz | 9957963 | 27,00 |
|-------------|----------------|--------------|




COMET

4 DUSCHE VALERIA

Mit Kalkstopdüsen.

Anschluss 1/2".

| | | |
|-------------|----------------|--------------|
| mattschwarz | 9957964 | 29,50 |
|-------------|----------------|--------------|



COMET

5 HANDBRAUSE NOVO

Passend für Roma mit Duschanschluss 1/2" in Verbindung mit Sanflex-Brauseschlauch. Verstellbare Brause bzw. Strahl.

Anschluss R 1/2". Material Chrom/Kunststoff. Gewicht 115 g.

Passend für Dethleffs Fahrzeuge.

| | | |
|------------|----------------|--------------|
| chrom | 9970528 | 21,50 |
| chrom/weiß | 9966169 | 54,00 |

NEU



6 DUSCHSET LONDON CHROM

Set bestehend aus: Dusche LONDON chrom, Tisch- und Wandrosette 45° Gliederschlauch 1/2"-Konus - 1,5 m - 3/8".

Höhe 190 mm, Montagebohrung Ø 34 mm, Anschluss 3/8".

| | | |
|-------|----------------|--------------|
| chrom | 9966172 | 60,50 |
|-------|----------------|--------------|

NEU



7 HEBELDUSCHE SHORTY

Chrom mit Ring.

Anschluss R 1/2", Länge 100 mm, Durchmesser 44 mm.

| | | |
|-------|----------------|--------------|
| chrom | 9966168 | 23,00 |
|-------|----------------|--------------|



COMET

8 KOMBI-STELLBRAUSE MIT WINKEL

Stellbrause mit Kombi-Brausekopf (Perlator/Brause).

Material Kunststoff. Farbe weiß. 1/2" Gewinde ohne Winkel, 3/8" Gewinde mit Winkel.

| | | |
|------|----------------|--------------|
| weiß | 9943704 | 59,50 |
|------|----------------|--------------|

9 KUNSTSTOFF-STELLBRAUSE

Mit Duschknie 3/8 Zoll AG. 1/2" Gewinde ohne Winkel, 3/8" Gewinde mit Winkel.

| | | |
|------|----------------|--------------|
| weiß | 9930006 | 20,50 |
|------|----------------|--------------|



REICH

10 DUSCHSET JULIA

Besteht aus dem Brauseauslauf JULIA, 1,5 m hochwertigem Metall-Brauseschlauch sowie der Halterung „Konus“. Verstellbar von „Strahl“ auf „Duschen“. Besonders leicht von Kalk zu befreien. Montagebohrung 27 mm. Gewicht 400 g.

| | | |
|-----------------|----------------|---------------|
| schwarz | 9984607 | 108,00 |
| chrom/anthrazit | 9960787 | 96,50 |



REICH

11 DUSCHSET DUETT KONUS

Handbrause mit Zweiwege-Ventil. Mit 45°-Rosette und Standard-Konusaufnahme 1/2" sowie einem flexiblen 1,5 m Schlauch. Passt zu Mischbatterie Keramik UT und Mono-Mix. Montagebohrung 27 mm.

Farbe chrom. Auslauflänge 230 mm. Anschluss 1/2". Gewindelänge 30 mm.

| | | |
|-------|----------------|--------------|
| chrom | 9970430 | 99,00 |
|-------|----------------|--------------|



REICH

12 DUSCHSET TREND E

Mit Rosette 45° und Agraff-Metallbrauseschlauch 1,5 m. R 1/2" Konusmutter und R 3/8" Rändelmutter. Geeignet bis 6 bar. Montagebohrung 27 mm.

Auslauflänge 235 mm. Gewindelänge 30 mm.

Passend für Hymer.

| | | |
|-------|----------------|---------------|
| chrom | 9970431 | 105,00 |
|-------|----------------|---------------|



REICH

13 DUSCHSET DE LUXE

Die Handbrause hat ein Dreiwege-Ventil. Die Wassermenge ist regulierbar. Der Strahlregler ist abschraubbar.

Anschluss 1/2". Auslauflänge 180 mm. Gewindelänge 30 mm.

| | | |
|------------|----------------|--------------|
| chrom matt | 9970466 | 86,50 |
| weiß | 9970465 | 76,50 |



REICH

14 DUSCHKOPF TREND E

Die gummierten Strahlregler sind leicht von Kalk und Ablagerungen zu reinigen.

Galvanisch verchromt. Mit Anschluss R 1/2". Gewindelänge 10 mm.

| | | |
|-------|----------------|--------------|
| chrom | 9971836 | 54,00 |
|-------|----------------|--------------|



REICH

15 HANDBRAUSE JULIA

Passt auf Standard Wohnmobil/Wohnwagen-Duschschläuche mit R 1/2"-Anschluss.

| | | |
|---------|----------------|--------------|
| schwarz | 9984608 | 47,50 |
|---------|----------------|--------------|

| | | |
|-----------------|----------------|--------------|
| chrom/anthrazit | 9997958 | 39,50 |
|-----------------|----------------|--------------|



REICH

16 DUSCHKOPF DUETT

Zur Verwendung mit allen Brauseschläuchen mit R 1/2"-Anschluss.

Gewindelänge 9 mm.

| | | |
|-------|----------------|--------------|
| chrom | 9971834 | 36,00 |
|-------|----------------|--------------|



CARYSAN®

17 DUSCHKOPF 1/2"

Der gebündelte, großflächige Strahl trifft mehr Körperoberfläche als herkömmliche Duschen. Sparsamer Wasserverbrauch, selbstreinigende Düsen.

Lieferung ohne Schlauch. Farbe chrom.


| | | |
|--|----------------|--------------|
| | 9971760 | 35,00 |
|--|----------------|--------------|

Die technisch zulässige Gesamtmasse des Fahrzeugs sowie die technisch zulässige Gesamtmasse auf der Achse dürfen nicht überschritten werden. Nachträglich am Fahrzeug angebrachtes Zubehör verringert die Zuladungsmöglichkeit und beeinflusst die Achslasten. Nachträgliche Änderungen am Fahrzeug (z. B. Ablostung), die die Massewerte des Fahrzeugs beeinflussen, liegen im Verantwortungsbereich des Fahrzeughalters. Weitere Hinweise & Erläuterungen zur Gewichtsthematik finden Sie in den Verkaufsunterlagen und auf den Websites der Hersteller.

**REICH****18 BRAUSESCHLAUCH**

1,5 m lang. Mit Konusmutter R ½". Anschluss ½".

schwarz **9984609 49,50**
 Grundpreis pro 1 Meter = 33,02
 chrom **9971847 36,00**
 Grundpreis pro 1 Meter = 24,01

**COMET****19 SANFLEX-BRAUSE-SCHLAUCH**

Hochflexibel und reißfest.

Material Kunststoff. Länge 1,5 m. Anschluss ¾", Überwurfmutter x Konus ½" mit Dichtung.

9971800 31,00
 Grundpreis pro 1 Meter = 20,68
 Anschluss ½", Überwurfmutter x Konus ½" ohne Dichtung.

9971801 28,00
 Grundpreis pro 1 Meter = 18,68

**COMET****20 GLIEDERSCHLAUCH**

Mit Konusmutter ½". Länge 1,5 m. Anschluss ½".

mattschwarz **9957969 41,50**
 Grundpreis pro 1 Meter = 27,68

**COMET****21 PVC-SCHLAUCH**

Mit Konusmutter ½". Länge 1,5 m. Anschluss ½".

mattschwarz **9957968 26,00**
 Grundpreis pro 1 Meter = 17,34



Weitere Schläuche
 online erhältlich
www.movera.ch

**REICH****22 DUSCHSET DUETT STANDARD**

Die Handbrause hat ein Zwewege-Ventil. Die Wassermenge ist regulierbar. Montagebohrung 27 mm. Anschluss ½".

9970900 82,00

**Maximex****23 WASHBECKEN-DUSCHE MIT DUO WANDHAKEN**

Passend für die gängigsten Wasserhähne. Inklusive Wandhalterung.

Material Brausekopf Edelstahl mit Anti-Kalk-Noppen, Schlauch Edelstahl, ABS-Kunststoff.

silber 1,5 m **9931834 34,50**

**Maximex****24 WASHBECKEN-DUSCHE**

Passend für Wasserhähne mit einem Durchmesser bis zu 22,4 mm.

Material Kunststoff.

weiß 1,15 m **9931833 11,50**

**COMET****28 DUSCHSTANGE SIENNA**

Halterung verstellbar.

Länge 61 cm.

mattschwarz **9957970 37,00**
 chrom **9966181 32,50**

**REICH****25 HALTER TRENDE**

Wand- und Deckenhalter. Farbe schwarz. Material Kunststoff. Gewicht 120 g.

9984606 32,50

**COMET****26 WANDHALTER KLEIN**

Duscheaufnahme ½"-Konus. Maße 44 x 34 mm (L x Ø).

mattschwarz **9957965 5,90**

**COMET****27 WANDHALTER STILO**

Duscheaufnahme ½"-Konus. Maße 100 x 35 mm (L x Ø).

mattschwarz **9957966 6,80**
 chrom **9966178 8,00**

**WENDI****29 DUSCHKOPFHALTER FIORINA MAGIC-LOC**

Farbe chrom. Material Kunststoff. Abdeckung Magic-Lock: ABS. Maße 6 x 8 x 9 cm (B x H x T). Gewicht 68 g.

9984247 28,00

**WENDI****30 DUSCHKOPFHALTER OSIMO STATIC-LOC**

Farbe Pad: silber, Halter: chrom. Material Pad: PET, Halter: ABS. Maße 9,5 x 6,2 cm (Ø x H). Neigungswinkel 45°. Gewicht 68 g.

9984361 22,00



1 WASCHBECKEN HALBOVAL

Halbovales Waschbecken aus Ocritech mit Druckablauf. Acrylmaterial stoß- und kratzfest, UV beständig.

Maße 35 x 11 x 26 cm (B x H x T). Gewicht 0,7 kg.

| | | |
|-------------------|----------------|---------------|
| weiß matt | 9957917 | 133,00 |
| schwarz/weiß matt | 9957918 | 148,00 |



2 WASCHBECKEN RUND

Rundes Waschbecken aus Ocritech mit Druckablauf.

Maße 30 x 11 cm (Ø x H). Gewicht 0,7 kg.

| | | |
|-------------------|----------------|---------------|
| weiß matt | 9957919 | 148,00 |
| schwarz/weiß matt | 9957921 | 163,00 |




3 WASCHBECKEN TIEF

Zum Einbau in die Arbeitsplatte.

Farbe reinweiß. Material Polystyrol. Maße 642 x 160 x 343 mm (B x H x T). Gewicht 0,95 kg.

9970020 78,50



Passende Siphons für die Pos. 3 - 9 finden Sie auf der Seite 597.



4 WASCHBECKEN

Beliebig kürzbar.

Farbe reinweiß. Material Polystyrol. Maße 895 x 110 x 310 mm (B x H x T). Gewicht 1 kg.

9970140 78,00



5 EINLEGEMULDE

Farbe reinweiß. Material Polystyrol. Maße 480 x 130 x 328 mm (B x H x T). Gewicht 0,49 kg.

9970190 72,50



6 ECKWASCHBECKEN

Farbe reinweiß. Material Polystyrol. Maße 438 x 125 x 438 mm (B x H x T). Gewicht 0,73 kg.

9970160 73,50



7 ECKWASCHBECKEN

Farbe reinweiß. Material Polystyrol. Maße 415 x 160 x 415 mm (B x H x T). Gewicht 0,73 kg.

9970210 69,00



8 KLAPPWASCHBECKEN

Farbe reinweiß. Material Polystyrol. Maße hochgeklappt 523 x 340 x 160 mm (B x H x T). Maße ausgeklappt 523 x 175 x 305 mm (B x H x T). Gewicht 0,98 kg.

9970150 106,00



9 DUSCHWANNE

Farbe reinweiß. Material Polystyrol. Maße 675 x 110 x 675 mm (B x H x T). Gewicht 1,9 kg.


9970270 94,00



10 EDELSTAHLBECKEN

Ohne Ablauf. Passender Ablauf 9933768. Maße 290 x 120 mm (Ø x T). Gewicht 0,6 kg.

9933767 95,00



11 GLASBECKEN

Zur Montage in Bad oder Küche auf die Arbeitsplatte. Bitte beachten: Zur Montage wird unbedingt der Ablauf 9933772 benötigt!

Maße ca. 280 x 125 mm (Ø x T). Gewicht ca. 2,1 kg.

9933771 129,00



12 ABLAUF

Passend für Glasbecken. Mit Druckverschluss Siphon. Anschluss 1 1/4". (Schlauchadapter optional 9918097).

9933772 53,00



13 ABLAUF MIT STÖPSEL

90° gewinkelt, für 20 mm und 25 mm Rohr-/Schlauchanschluss. Passend für CAN-Einbaubecken.

9933768 13,00

14 SCHLAUCHADAPTER

1 1/4" auf 25 mm gerade.

9918097 16,50

Passende Siphons für die Pos. 15 - 23
finden Sie auf der Seite 597.



15 ECKWASCHBECKEN ABLAGE RECHTS

Farbe reinweiß. Material Polystyrol. Maße 840 x 160 x 375 mm (B x H x T),
Ausschnittmaß 425 x 265 mm (B x T). Ablagenbreite 170 mm. Gewicht 1,95 kg.

9970203 73,00



16 ECKWASCHBECKEN ABLAGE LINKS

Farbe reinweiß. Material Polystyrol. Maße 840 x 160 x 375 mm (B x H x T).
Ausschnittmaß 425 x 265 mm (B x T). Ablagenbreite 170 mm. Gewicht 1,95 kg.

9970205 73,00



17 ECKWASCHBECKEN MINI

Farbe weiß-glänzend. Material Polystyrol. Maße 345 x 116 x 345 mm
(B x H x T). Ausschnittmaß 340 x 165
mm (B x T). Gewicht 0,45 kg.


9970201 57,00



18 ECKWASCHBECKEN MAXI

Farbe weiß-glänzend. Material Polystyrol. Maße 420 x 170 x 420 mm
(B x H x T). Ausschnittmaß 420 x 270
mm (B x T). Gewicht 0,64 kg.

9977886 73,50



19 EINLEGEMULDE MINI RUND

Zum Einbau in eine Arbeits-
platte.

Farbe weiß-glänzend. Material Polystyrol. Maße 290 x 120 mm
(Ø x T). Ausschnittmaß 230 mm (Ø).
Gewicht 0,26 kg.

9970213 54,00



20 EINLEGEMULDE RUND

Zum Einbau in eine Arbeits-
platte.

Farbe weiß-glänzend. Material Polystyrol. Maße 360 x 140 mm
(Ø x T). Ausschnittmaß 300 mm (Ø).
Gewicht 0,29 kg.

9970206 68,50



21 EINLEGEMULDE OVAL

Zum Einbau in eine Arbeitsplatte.

Farbe weiß-glänzend. Material Polystyrol. Maße
510 x 350 x 150 mm (B x H x T). Ausschnittmaß 420
x 260 mm (B x T). Gewicht 0,9 kg.

9943705 60,50



22 EINLEGEMULDE MINI OVAL

Zum Einbau in eine Arbeitsplatte.

Farbe weiß-glänzend. Material Polystyrol. Maße 450 x 275 x 150 mm (B x H x T).
Ausschnittmaß
380 x 200 mm (B x T). Gewicht 0,37 kg.

9970215 56,00



23 EINLEGEMULDE MINI RECHTECKIG

Zum Einbau in eine Arbeitsplatte.

Farbe weiß-glänzend. Material Polystyrol. Maße
350 x 120 x 280 mm (B x H x T). Ausschnittmaß 290
x 220 mm (B x T). Gewicht 0,36 kg.

9917028 77,00



24 EDELSTAHL EINLEGEMULDE RUND

Mit Ablaufgarnitur. Zum Einbau in eine
Arbeitsplatte.

Maße 295 x 120 mm (Ø x T). Ausschnittmaß 260
mm. Mit Ablaufgarnitur = Tiefe 150 mm + Ablauf-
garnitur 52 mm. 90° abgewinkelt für Schlauch
25 mm mit Stopfen und Edelstahlsieb. Gewicht
0,66 kg.

9970217 108,00



25 EDELSTAHL EINLEGEMULDE RUND

Mit Ablaufgarnitur. Zum Einbau in eine
Arbeitsplatte.

Maße 335 x 150 mm (Ø x T). Ausschnittmaß 300
mm. Mit Ablaufgarnitur = Tiefe 180 mm + Ablauf-
garnitur 52 mm. 90° abgewinkelt für Schlauch
25 mm mit Stopfen und Edelstahlsieb. Gewicht
0,84 kg.

9970218 119,00



26 WASSER-SET FÜR MODUCAMP

Alle wasserführenden Teile entsprechen
der DIN 2001-2. Einfache elektrische Ver-
bindung durch farbcodierte Stecker.

Lieferumfang Hahn, Waschbecken, 12 V Tauch-
pumpe, Adapterplatte für ModuCamp, sowie Vor-
bereitung für Zu- und Ablauf aus und in Weithals-
kanister DIN 96 bis 19 Liter. Gewicht 1,16 kg.

9943013 164,00



| Modell | Volt DC | Stromstärke | l/min | Förderhöhe | Druck | Watt | Maße (Ø x Höhe) | Ausstattung | Art.-Nr. | Preis |
|----------------------|---------|-------------|-------|------------|----------|-------|-----------------|---|----------------|--------------|
| 1 Elegant | 12 | max. 2 A | 10 | max. 5,5 m | 0,55 bar | 15-24 | 38 x 104 mm | Kabellänge 1 m, Trockenlaufsicher bis zu 30 min | 9972022 | 21,50 |
| 2 VIP | 12 | max. 1,8 A | 16 | max. 6,5 m | 0,65 bar | 10-20 | 48 x 123 mm | Kabellänge 1 m, Trockenlaufsicher bis zu 30 min | 9972040 | 26,50 |
| 3 Ocean | 12 | max. 5 A | 21 | max. 15m | 1,5 bar | 45-60 | 48 x 124 mm | Kabellänge 1 m, Trockenlaufsicher bis zu 30 min | 9970328 | 39,00 |
| 4 Elegant | 24 | max. 1 A | 10 | max. 5 m | 0,5 bar | 15-25 | 38 x 104 mm | Kabellänge 1 m, Trockenlaufsicher bis zu 30 min | 9970327 | 21,50 |
| 5 Lux-Plus | 12 | max. 4 A | 19 | max. 8,5 m | 0,85 bar | 30-47 | 65 x 141 mm | Kabellänge 1 m, Trockenlaufsicher bis zu 30 min | 9972020 | 26,50 |
| 6 VIP-Plus | 12 | max. 3,8 A | 20 | max. 11 m | 1,1 bar | 35-45 | 48 x 123 mm | Kabellänge 1 m, Trockenlaufsicher bis zu 30 min | 9972042 | 27,50 |
| 7 VIP-Plus | 24 | max. 1,7 A | 18 | max. 10 m | 1 bar | 25-45 | 48 x 123 mm | Kabellänge 1 m, mit Entlüftungsstutzen | 9923357 | 34,50 |
| 8 VIP-Plus | 24 | max. 1,7 A | 16 | max. 10 m | 1 bar | 25-45 | 48 x 123 mm | Kabellänge 1 m, mit entlüftetem Rückschlagventil und Filter | 9923358 | 36,50 |
| 9 Lux | 12 | max. 2 A | 15 | max. 6,5 m | 0,65 bar | 20-35 | 65 x 125 mm | zusätzliches Sieb und automatische Entlüftung | 9970525 | 27,50 |
| 10 VIP Inline | 12 | max. 1,8 A | 16 | max. 6 m | 0,6 bar | 10-20 | 48 x 142 mm | Kabellänge 1 m, Trockenlaufsicher bis zu 30 min | 9972050 | 31,50 |
| 11 Lux-Plus | 12 | max. 4 A | 19 | max. 8,5 m | 0,85 bar | 30-47 | 65 x 125 mm | zusätzliches Sieb und automatische Entlüftung, 1 m Kabellänge | 9970526 | 30,50 |

Pos. 1 – 11 sind so ausgelegt, dass ein Anschlussschlauch mit einem Innendurchmesser von 10 mm auf den jeweiligen Artikel aufzustecken/aufzuschieben ist.

Zubehör



12 RÜCKSCHLAGVENTIL
Anschluss für 10/16 mm Schlauch, aufsteckbar auf die Druckseite der Comet-Pumpen, selbstentlüftend.
9947410 **9,10**

NEU



13 RÜCKSCHLAGVENTIL
Aufsteckbar, Entlüftung, JG-Ca. 12 mm.
9925760 **10,50**



14 ENTLÜFTUNGSTUTZEN
10 mm / ½"
9966182 **3,40**

NEU



15 FILTEREINSATZ LUX/ LUX-PLUS
Rot
9966187 **3,40**



16 FUSSSCHALTER
Maximale Stromstärke schaltbar: 6 A bei 12 V und 3 A bei 24 V.
9972700 **8,80**



17 FUSSSCHALTER
Schalenförmige, unverwüsthliche Kunststoffausführung.
6 x 2 cm (Ø x H). Maximale Stromstärke schaltbar 6 A bei 12 V und 3 A bei 24 V.
9947530 **6,50**



18 + 19



20



21



22



23



24



25

21, 23, 25, 27, 31 passend für Hymer, LMC/TEC Fahrzeuge



26



27



28



29



30



31



32

| Modell | Stromstärke | l/min | Förderhöhe | Druck | Watt | Maße (Ø x Höhe) | Ausstattung | Art.-Nr. | Preis |
|-------------------------------------|--------------------|-------|------------|---------|-------|-----------------|---|----------------|--------------|
| 18 Tauchpumpe Power Jet plus | 6,3 A | 25 | 21 m | 2,1 bar | 75 | 54 x 121 mm | automatische Entlüftung, Sieb | 9973012 | 72,00 |
| 19 Tauchpumpe Power Jet | 5,8 A | 22 | 18 m | 1,8 bar | 70 | 54 x 121 mm | automatische Entlüftung, Sieb | 9970037 | 63,00 |
| 20 Hochleistungs-Tandempumpe | 4,6 A zwei Motoren | 19 | 14 m | 1,4 bar | 55 | 80 x 190 mm | automatische Entlüftung, abnehmbares Rückschlagventil | 9971818 | 77,50 |
| 21 Hochleistungs-Tandempumpe | 4,6 A zwei Motoren | 19 | 14 m | 1,4 bar | 55 | 80 x 143 mm | automatische Entlüftung, mit Rückschlagventil | 9971837 | 81,00 |
| 22 Tauchpumpe | 3 - 3,8 A | 19 | 11 m | 1,1 bar | 35-45 | 45 x 146 mm | automatische Entlüftung, Sieb, Rückschlagventil | 9971821 | 57,50 |
| 23 Hochleistungs-tauchpumpe | 3 - 3,8 A | 19 | 11 m | 1,1 bar | 35-45 | 45 x 112 mm | automatische Entlüftung | 9971817 | 58,50 |
| 24 Hochleistungs-tauchpumpe | 3 - 3,8 A | 19 | 11 m | 1,1 bar | 35-45 | 45 x 112 mm | mit Sieb | 9971822 | 57,50 |
| 25 Hochleistungs-tauchpumpe | 2,5 - 3 A | 18 | 9 m | 0,9 bar | 30-40 | 45 x 112 mm | automatische Entlüftung | 9971815 | 56,50 |
| 26 Tauchpumpe | 2,5 - 3 A | 18 | 9 m | 0,9 bar | 30-40 | 45 x 146 mm | mit Sieb | 9972200 | 52,00 |
| 27 Tauchpumpe Europower | 3 - 3,8 A | 15 | 10 m | 1 bar | 35-45 | 45 x 175 mm | Rückschlagventil | 9971816 | 60,50 |
| 28 Tauchpumpe | 0,8 - 1,7 A | 15 | 5 m | 0,5 bar | 10-20 | 48 x 112 mm | - | 9972510 | 44,00 |
| 29 Tauchpumpe | 1,8 - 2 A | 12 | 5 m | 0,6 bar | 10-18 | 45 x 112 mm | automatische Entlüftung | 9971813 | 39,50 |
| 30 Tauchpumpe Easy | 0,8 - 1,5 A | 14 | 5 m | 0,5 bar | 10-18 | 43 x 108 mm | - | 9971823 | 28,00 |
| 31 Tauchpumpe | 0,8 - 1,5 A | 10 | 5 m | 0,5 bar | 10-18 | 43 x 108 mm | für Leitungseinbau | 9971812 | 28,00 |
| 32 Verstärkerpumpe | 2,5 - 3 A | 18 | 8 m | 0,8 bar | 30-40 | 45 x 112 mm | nicht selbstansaugend | 9971838 | 60,50 |

Alle Pumpen mit Longlife Dichtung und automatischer Entlüftung gewährleisten sofortige Wasserförderung.



33 BLOCKBATTERIE
4R25 Zink-Kohle, 6 V.

9930584

10,50



34 FEINSIEB

Bewahrt die Pumpe vor Verunreinigungen und verlängert so die Lebensdauer.

9972540

8,10



1 WASSERPUMPE AQUA 8 F

Die neuen Aqua 8F Pumpen mit 7, 10 und 13 Litern Fassungsvermögen sind sicher und zuverlässig und gewährleisten einen konstanten Durchfluss und eine hohe Durchflussrate in Ihrem Fahrzeug. Entwickelt für einen konstanten und starken Wasserfluss. Kann in jeder beliebigen Position montiert werden und funktioniert auch trocken, ohne dabei beschädigt zu werden. Ausgestattet mit einer inneren Membran aus einem durchgehenden Stück zur Gewährleistung von Wasserdichtheit. Vier Kammern für einen stärkeren Wasserfluss. Serienmäßiger Filter. Erhältlich in den Versionen für 7, 10 Liter und 13 Liter.

Eigenschaften:

- o Die neue Pumpe ist mit einem einstellbaren Druckschalter ausgestattet (außer beim 13L-Modell)
- o Sie wird mit 12 V gespeist und ist mit 4 Kammern ausgestattet, um einen höheren Wasserdurchfluss zu gewährleisten
- o Dank seiner geringen Größe kann der Filter je nach Platzverhältnissen an der günstigsten Stelle installiert werden
- o Serienmäßiger, zur Reinigung abnehmbarer Edelstahlfilter



NEU



2 AKKUMULATORENTANK A20

Die ideale Ergänzung zur Aqua 8 und zu allen Druckschalterpumpen auf dem Markt. Der neue A20 Akkumulatortank beseitigt das unregelmäßige Fließen des Wassers und verhindert ein unnötiges An- und Ausschalten des Pumpenzyklus. Es senkt den Wasserverbrauch und verlängert die Lebensdauer von Pumpe und Boiler. Die innere Membran nimmt die Wasserstöße auf und gewährleistet kontinuierlichen Wasserfluss. Voreingestellter Druck zu 0,9 bar (13 psi), kann aber zur Anpassung an handelsübliche Druckschalterpumpen mit einem herkömmlichen Kompressor geladen werden.

Maße 15,4 x 10 x 23,4 cm (B x H x T).

schwarz **9957992 54,50**

| | | |
|--|----------------|---------------|
| Maße 10,6/11,5 x 13,6 x 20,5 cm (B x H x T). | | |
| Füllmenge 7 l. Förderleistung 7 l/min. | | |
| Spannung 12 V. Stromaufnahme 1,4 A. | | |
| 1,5 bar | 9975727 | 146,00 |
| Maße 10,6/11,5 x 13,6 x 20,5 cm (B x H x T). | | |
| Füllmenge 10 l. Förderleistung 10 l/min. | | |
| Spannung 12 V. Stromaufnahme 3 A. | | |
| 1,8 bar | 9975728 | 148,00 |
| Maße 15,4 x 10 x 23,4 cm (B x H x T). | | |
| Füllmenge 13 l. Förderleistung 13 l/min. | | |
| Spannung 12 V. Stromaufnahme 2,4 A. | | |
| 2,2 bar | 9975729 | 189,00 |



3 WASSERPUMPE BI-COMET

Selbstansaugende (max. 1,5 m) Doppelmembran-Druckpumpe zur Versorgung von mehreren Zapfstellen. Doppelte Drucksicherung. Zuverlässige Konstruktion. Geringe Stromaufnahme (25 - 36 Watt). Niedriger Geräuschpegel (55 dB). Fördermenge 6,5 l/min.

12 V DC. Stromstärke max. 4,0 A. l/min 5. Förderhöhe max. 14 m. Druck 1,4 bar. 50 Watt. Maße 18 x 15,5 x 8,5 cm (L x B x H). Ausstattung Kabellänge 10 cm. Ansaughöhe max. 1,5 m. Gewicht 1,3 kg.

9972120 131,00



4 MEMBRANSCHALTER

Druckgesteuerter Schalter für Druckwassersysteme. Schaltdruck 1,4 bar. Passend für BI-Comet.

Maße 8,5 x 3 x 6 cm (L x B x H). Gewicht 48 g.

9972125 24,00



5 DRUCKAUSGLEICHSBEHÄLTER

Für Einbau zwischen Pumpe und Heizgerät oder Armatur. Empfehlenswert bei Druckwasseranlagen. Max. Druck 3 bar bei 22 °C. Anschluss für Schlauch innen Ø 10 mm, Höhe 82 x 280 mm (Ø x H).

Maße 8,2 x 28 cm (Ø x H). Gewicht 177 g.

9947540 25,50



6 WASSERAUFBEREITUNGSSYSTEM AQUACLEAR

Reinigt das Wasser mithilfe von UVC-Licht aus LED-Dioden. Neben der Beseitigung von aktiven Chemikalien haben LED-Dioden noch weitere Vorteile. Sie sind robust und stoßfest, benötigen deutlich weniger Wartung und haben einen geringen Energieverbrauch.

Zum Lieferumfang der Alde AquaClear UV-C gehört ein Kohlefilter, der für geruchloses Wasser ohne unangenehmen Geschmack oder Trübung sorgt.

Spannung 12 V. Druck 5 bar.

9957998 454,00



7 DRUCKAUSGLEICHSTANK

Zur komfortablen Wasserentnahme. Eine Luftblase mit konstantem Druck wird von einer flexiblen Membran eingeschlossen. Der Druck der Luftblase ist auf 1,4 bar voreingestellt und kann mit einer Fahrradpumpe verändert werden. Optimale Funktion, wenn dieser Wert nahe dem Wiedereinschaltdruck der Pumpe liegt.

- o Gleichmäßig und leise, ohne Spritzen und Pulsieren

- o Verlängerte Lebensdauer der Druckwassermembranpumpe

- o Verkürzte Ein- und Ausschaltdauer
- o In beliebiger Lage montierbar
- o Gedämpfte Lagerung auf Gummifüßen
- o Benötigt keine Stromversorgung
- o Schonung der Batterie
- o Geprüft gem. KTW/W270, damit geeignet zur Förderung von Trinkwasser

Maße 12,3 x 20 x 11,4 cm (B x H x T). Gewicht 383 g. **9932067 62,00**



IQflo 11.1

8 MEMBRANPUMPE IQFLO

Die neue patentierte IQflo®-Technologie lässt das Wasser intelligent leise mittels moderner, kombinierter Microcontroller- (MCU), Sensor- und Fluidtechnik fließen. So wie Sie es beim Entnehmen wünschen: Von minimal sanft dosiert bis zu einem kräftigen Strahl – alles komfortabel, sparsam und leise. Durch die kombinierte direkt am Sensor angeordnete mikroprozessorgesteuerte Regelelektronik reagiert das System einzigartig direkt und sensitiv.

Spannung 12 V. Maße 13 x 11 x 22 cm (B x H x T).

| | |
|----------------------------|--|
| Modell | |
| Stromverbrauch (A) | |
| Förderleistung (l/min) | |
| Abschaltdruck (bar) | |
| Zapfstellen | |
| max. Ansaughöhe (m) | |
| Wiedereinschaltdruck (bar) | |
| Gewicht (kg) | |
| Art.-Nr. | |
| Preis | |

| |
|-------------------|
| IQFLO 11.1 |
| 6,5 |
| 0,1 – 11 |
| 0,1 – 2,4 |
| 4 – 5 |
| 3,1 |
| 0,1 – 2,3 |
| 1,9 |
| 9960711 |
| 257,00 |



9 + 10

9 – 11 MEMBRANPUMPE CLASSIC SERIE

Zur automatischen und zuverlässigen Versorgung von Trinkwasser in Wohnmobilen. Unsere einzigartige Membrantechnologie garantiert eine präzise und kontrollierte Dosierung. Jeder Pumpkopf hat eine Rückflusssperre für über 13 bar und eine Druckschalterregelung. Diese

gewährleistet, dass bei Öffnen der Zapfstelle sofort Wasser fließt. Sämtliche LILIE Membran-Pumpen sind trocken selbstansaugend und können auch kurzfristig trocken laufen. 2 Jahre Gewährleistung.

Spannung 12 V. Maße 21 x 12,9 x 11,4 cm (B x H x T).
Gewicht 1,8 kg.



11

| Modell | 9 | 10 | 11 |
|----------------------------|-----------------|------------------|------------------|
| Stromverbrauch (A) | 4,5 | 4 | 5,9 |
| Förderleistung (l/min) | 7 | 10,6 | 10 |
| Abschaltdruck (bar) | 1,4 / 1,1 – 2,1 | 2,1 / 1,75 – 3,2 | 3,1 / 1,75 – 3,2 |
| Zapfstellen | 3 | 4 | 5 |
| max. Ansaughöhe (m) | 2,5 | 3,1 | 3,1 |
| Wiedereinschaltdruck (bar) | 1 | 1,8 | 2,3 |
| Art.-Nr. | 9956590 | 9956591 | 9956592 |
| Preis | 112,00 | 145,00 | 201,00 |



12 - 14

12 – 16 MEMBRANPUMPE SOFT SERIE

Mit der SOFTSERIE® haben wir unsere bewährte CLASSICSERIE™ nochmals weiterentwickelt. Dank der einzigartigen, fließoptimierten 4-Kammer-Membran, einem neu entwickelten lauffähigen Motor und unserer weichen mechanischen-By-pass-Regelung als Herzstück gewährleisten wir

besonders sanften und leisen Wasserfluss. Jeder Pumpkopf hat eine Rückflusssperre für über 13 bar. Sowohl beim Anlaufen als auch beim Schließen des Wasserhahns bleibt die Pumpe leise ohne zu rattern. 2 Jahre Gewährleistung.

Spannung 12 V. Maße 20,5 x 12,5 x 11 cm (B x H x T).
Gewicht 2 kg.



15 + 16

| Modell | 12 | 13 | 14 | 15 | 16 |
|----------------------------|-----------------|------------------|------------------|------------------|------------------|
| Stromverbrauch (A) | 4,2 | 5 | 5,5 | 8 | 10,5 |
| Förderleistung (l/min) | 7,5 | 11,3 | 11,3 | 12,2l | 14,4 |
| Abschaltdruck (bar) | 1,4 / 1,1 – 2,1 | 2,1 / 1,75 – 3,2 | 3,1 / 1,75 – 3,2 | 3,1 / 1,75 – 3,2 | 3,1 / 1,75 – 3,2 |
| Zapfstellen | 3 | 4 | 4 | 5 | 6 |
| max. Ansaughöhe (m) | 2,5 | 3,1 | 3,1 | 3,1 | 3,1 |
| Wiedereinschaltdruck (bar) | 1 | 1,75 | 2,3 | 2,3 | 2,3 |
| Art.-Nr. | 9956593 | 9956595 | 9956594 | 9957861 | 9957862 |
| Preis | 134,00 | 156,00 | 156,00 | 212,00 | 246,00 |

17 – 20 5-KAMMER-SENSORMEMBRANPUMPE SMART SERIE

Sensorpumpe mit 5-Kammer-Membran mit hoher Leistung und variabler Förderleistung. Die Sensorpumpe fördert, je nach Bedarf, 0 bis 14 l/min bei einem variablen, spritzfreien Druck von 0 bis 4,5 bar. Der integrierte elektrische Drucksensor ersetzt den Druckschalter und damit verbundenes zyklisches Schalten sowie

Temperaturschwankungen. Die Membran ist aus einem Stück gefertigt und hat eine sehr hohe Druckbeständigkeit mit integrierter Rückflusssicherung. Förderleistung 14 l/min, selbstansaugend bis 3,3 m Höhe, inkl. Quick-Connect-Fittings mit Verriegelung und zwei 12 mm Tüllen gerade und abgewinkelt.

Spannung 12 V. Max. Stromaufnahme 6,9 A. Maße 23 x 12,3 x 14,5 cm (B x H x T). Gewicht 2,8 kg.



17 - 20

| Modell | 17 | 18 | 19 | 20 |
|------------------------|----------------|----------------|----------------|----------------|
| Stromverbrauch (A) | 6,5 | 6,9 | 10 | 10 |
| Förderleistung (l/min) | 14 | 14 | 18,9 | 18,9 |
| Abschaltdruck (bar) | 2,5 | 4,5 | 2,5 | 5,2 |
| Zapfstellen | 5 | 5 | 5 | 5 |
| max. Ansaughöhe (m) | 3,3 | 3,3 | 4 | 3,9 |
| Gewicht (kg) | 2,8 | 2,8 | 3,3 | 3,2 |
| Art.-Nr. | 9918665 | 9912797 | 9934956 | 9938561 |
| Preis | 358,00 | 380,00 | 436,00 | 436,00 |



1 FILTER FÜR SMARTSERIE™ MIT QUICK-ADAPTER

Zum Einstecken in die Ansaugseite. Der transparente Deckel lässt erkennen, wann Säuberung notwendig ist. Durch Bajonettverschluss einfache Reinigung.

9920443 29,50



2 AUFSCHRAUBFILTER 1/2"

Zum direkten Aufschrauben auf CLASSICSERIE™ und SOFTSERIE®-Pumpen. Ein feinmaschiges, rostfreies Metallsieb verhindert die Schädigung von Pumpe und Wasseranlage. Die aufgeschraubte, transparente Filtertasse ermöglicht eine einfache Reinigung und ist trinkwasserecht. Anschluss 1/2" IG und 1/2" AG.

9938562 12,50



3 GROSSER SCHMUTZFILTER

Zum Einbau in die Ansaugleitung zwischen Wassertank und Pumpe. Passende Tüllen für Schlauchanschluss 12 oder 19 mm (Bitte extra bestellen!). Temperaturbereich + 5° bis +60 °C. 1,7 bar max., 1/2" I-G-NPT. Material Gehäuse Nylon. Maße 125 x 130 x 100 mm (B x H x T). Maße Sieb Metall 77 x 0,3 mm (Ø x B). Gewicht 170 g.

9971782 38,50



4 REIHENFILTER Für Lilie Pumpen.

Anschluss 1/2" AG/12 mm.

9976990 19,00



5 QUICK ADAPTER

Quick Adapter 1/2" AK AG zum Einstecken in alle LILIE SMARTSERIE™-Pumpen.

gerade **9960077 6,60**
gewinkelt **9960078 6,70**



6 MONTAGESET LEISE SOHLEN

Vermindert die Schallübertragung. 4er-Set mit Montageanleitung. Für alle LILIE Pumpen außer SMARTSERIE™.

9976989 19,50



7 DRUCKMINDERER MESSING

Ausgangsdruck stufenlos einstellbar von 1 bis 4 bar über Messingschraube unter Abdeckkappe. Druckfest bis 15 bar, schützt alle empfindlichen Geräte. Trinkwasserecht.

1/2" 1 - 4 bar **9977765 28,50**



8 AUFSCHRAUBTÜLLE

PP, verstärkt, drehbare Mutter, Anschlüsse 1/2"-IG x Tülle, 12 mm. Tülle gewinkelt **9992582 4,20**
Tülle gerade **9992583 4,20**

Trinkwassersystem WeißGELB® zertifiziert nach DIN 2001-2 (EWG,KTW, DVGW)



9 WINKEL-AUFSCHRAUBTÜLLE

1/2" x Ø 10 mm **9934979 4,10**
1/2" x Ø 12 mm **9960705 4,10**



10 GERADE-AUFSCHRAUBTÜLLE

1/2" x Ø 10 mm **9934984 4,10**
1/2" x Ø 12 mm **9960704 4,10**



11 Y-VERBINDER

Ø 10 mm **9935108 2,00**
Ø 12 mm **9960701 2,10**



12 T-VERBINDER

Ø 10 mm **9934985 1,50**
Ø 12 mm **9960699 2,10**



13 GERADE-EINSCHRAUBTÜLLE

3/8" x Ø 10 mm **9929487 2,20**
3/8" x Ø 12 mm **9960702 1,70**
1/2" x Ø 12 mm **9960703 1,80**
1/2" x Ø 19 mm **9960706 2,30**
1/2" x Ø 10 mm **9935109 1,50**



14 WINKEL-EINSCHRAUBTÜLLE

3/8" x Ø 12 mm **9960707 1,90**
1/2" x Ø 12 mm **9960708 2,00**
1/2" x Ø 19 mm **9960709 2,80**
3/8" x Ø 10 mm **9929486 1,80**
1/2" x Ø 10 mm **9945236 1,90**



15 VERBINDER GERADE

Ø 10 mm **9934986 1,80**
Ø 12 mm **9984528 2,10**



16 WINKEL VERBINDER

Ø 10 mm **9935107 1,80**
Ø 12 mm **9984529 2,10**



17 WASSER-VERTEILERBLOCK

3 Abgänge
Ø 10 mm **9923295 57,50**
4 Abgänge
Ø 10 mm **9923296 57,50**
5 Abgänge
Ø 10 mm **9929235 57,50**
6 x 3/8"
9929485 33,00
ohne Tüllen



18 VENTILADAPTER UND SCHNELLKUPPLUNG PUSH-AND-CONNECT

Ø 10 mm **9957864 16,50**
Ø 12 mm **9957865 17,00**



19 VENTILADAPTER UND SCHNELLKUPPLUNG PUSH-AND-CONNECT

1/2"-IG x Ø 10 mm **9957866 16,00**
1/2"-IG x Ø 12 mm **9957867 16,50**



20 VENTILADAPTER UND SCHNELLKUPPLUNG PUSH-AND-CONNECT

1/2"-IG x Ø 10 mm **9947222 16,00**
1/2"-IG x Ø 12 mm **9947223 16,00**

Frischwasserrohrsystem-Zubehör

Trinkwasserzulassung nach DVGW W270

Weitere Verbinder online erhältlich www.movera.ch



DRUCKPUMPENZUBEHÖR | FRISCHWASSERSYSTEM



LILIE CARYSAN®

21 VERBINDER GERADE

| | | |
|--------------|----------------|-------------|
| Ø 10 mm | 9972430 | 4,80 |
| Ø 12 mm | 9972434 | 6,40 |
| ¾" / Ø 19 mm | 9972400 | 6,60 |



LILIE CARYSAN®

22 VERBINDER T

| | | |
|--------------|----------------|-------------|
| Ø 10 mm | 9972440 | 5,80 |
| Ø 12 mm | 9972444 | 6,80 |
| ¾" / Ø 19 mm | 9972230 | 6,60 |



LILIE CARYSAN®

23 VERBINDER Y

| | | |
|--------------|----------------|-------------|
| Ø 10 mm | 9972450 | 4,60 |
| Ø 12 mm | 9972454 | 5,70 |
| ¾" / Ø 19 mm | 9972390 | 6,60 |



LILIE CARYSAN®

24 VERBINDER WINKEL

| | | |
|---------|----------------|-------------|
| Ø 10 mm | 9972460 | 5,10 |
| Ø 12 mm | 9972464 | 6,40 |



COMET

25 RÜCKSCHLAGVENTIL
Kein Rücklauf der Wassersäule. Anschluss beidseitig für 10/10 mm Schlauch.

| | |
|----------------|-------------|
| 9947400 | 7,80 |
|----------------|-------------|



LILIE

26 DURCHLAUFHAHN
Zwischen-Absperrhahn für Schläuche von 10 und 12 mm Innen-Ø.

| | | |
|---------|----------------|-------------|
| Ø 10 mm | 9943440 | 5,20 |
| Ø 12 mm | 9943450 | 6,10 |



LILIE

27 Absperrhahn
Mit beidseitigem ¾"-Innengewinde-Anschluss.
Material Messing.


| | |
|----------------|-------------|
| 9971160 | 5,80 |
|----------------|-------------|



FAWO

28 Absperrhahn
Mit beidseitigem ½"-Innengewinde-Anschluss.
Material Kunststoff.

| | |
|----------------|--------------|
| 9971163 | 20,50 |
|----------------|--------------|



LILIE

29 - 30 TRINKWASSERSCHLAUCH LILIE ECO NATIVE
Kostengünstig, biegsam und formstabil, leicht, geruchs- und geschmacksneutral, farbliche Kennzeichnung von Kalt- und Warmwasserschläuchen. Trinkwasserzertifiziert nach DVGW & KTW.
Temperaturbereich -30 bis +80 °C.
10 / 16 mm.

| | | |
|---------|----------------|--------------|
| 28 kalt | 9932065 | 5,60* |
| 29 warm | 9932066 | 6,10* |


LILIE

31 - 32 TRINKWASSERSCHLAUCH LILIE NATIVE
Geräusch- und vibrationsreduzierend, extrem biegsam, keine Knoten- und Knickbildung, besonders leicht, einzigartiger Knickschutz, einzigartige Flexibilität bei gleichzeitiger Formstabilität, geruchs- und geschmacksneutral. Trinkwasserzertifiziert nach DVGW und KTW.



31 TRINKWASSERSCHLAUCH KALT LILIE NATIVE
Temperaturbereich Medium und Umgebung: -30 bis +80 °C.

| Innen/außen | | |
|-------------|----------------|--------------|
| 10 / 14 mm | 9934667 | 4,40* |
| 10 / 15 mm | 9912832 | 5,50* |
| 10 / 16 mm | 9916870 | 7,20* |
| 10 / 18 mm | 9957868 | 8,20* |
| 12 / 18 mm | 9915322 | 7,90* |



32 TRINKWASSERSCHLAUCH WARM LILIE NATIVE
Temperaturbereich Medium und Umgebung: -30 bis +80 °C.

| Innen/außen | | |
|-------------|----------------|--------------|
| 10 / 14 mm | 9934668 | 5,90* |
| 10 / 15 mm | 9912833 | 6,00* |
| 10 / 16 mm | 9916871 | 7,80* |
| 10 / 18 mm | 9957869 | 8,60* |
| 12 / 18 mm | 9915323 | 8,90* |

*Preis pro Meter

Set Trinkwasserschlauch mit Zubehör online erhältlich www.movera.ch



FAWO

33 BEFESTIGUNGSSCHELLE
Aus naturfarbenem Kunststoff. Wärmebeständig und zäh.
Inhalt 5 Stück.

| | | |
|-----------|----------------|--------------|
| Ø 11 mm | 9946940 | 4,30 |
| Ø 16 mm | 9946941 | 4,60 |
| Ø 25,5 mm | 9946942 | 11,00 |



FAWO

34 SCHLAUCHSCHELLEN (SNAPPER)
Wieder zu öffnende Schlauchschellen aus Polyacetal natur.
Inhalt 5 Stück.

| | | |
|------------------|----------------|-------------|
| Ø 12 - 13,7 mm | 9946910 | 5,10 |
| Ø 13,7 - 15,3 mm | 9946911 | 6,00 |
| Ø 15 - 16,8 mm | 9946912 | 7,20 |



FAWO

35 SPIRALSCHLAUCHSCHELLEN
Material Metall. Inhalt je 3 Stück.

| | | |
|---------|----------------|-------------|
| Ø 19 mm | 9946712 | 8,90 |
| Ø 25 mm | 9946713 | 9,20 |
| Ø 40 mm | 9946714 | 8,60 |



LILIE

36 FEDERBANDSCHELLE ENTSPANNT
Flexible Federbandschelle WeißGELB® zum Montieren mit Spezialwerkzeug (Pos 36).

| | | |
|---------|----------------|-------------|
| Ø 14 mm | 9960256 | 1,20 |
| Ø 15 mm | 9960257 | 2,30 |
| Ø 16 mm | 9960258 | 2,30 |
| Ø 18 mm | 9960259 | 1,20 |



LILIE

37 FEDERBANDSCHELLEN-ZANGE®
Mit speziellen Aufsätzen. Mit Arretierhebel für kraftsparende Montage. Für die entspannte Federbandschelle.

| | |
|----------------|--------------|
| 9960697 | 58,50 |
|----------------|--------------|



LILIE

38 SCHLAUCHSCHELLE
Inhalt je 5 Stück. Material verzinkter Stahl.

| | | |
|--------------|----------------|-------------|
| Ø 8 - 16 mm | 9931852 | 6,40 |
| Ø 16 - 27 mm | 9931853 | 6,70 |
| Ø 25 - 40 mm | 9931854 | 6,90 |



LILIE

39 FIXIERWERKZEUG
Fixierwerkzeug für vorgespannte Federbandschellen.

| | |
|----------------|-------------|
| 9960698 | 9,50 |
|----------------|-------------|



LILIE

40 FEDERBANDSCHELLE VORGESpanNT
Ideal abgestimmt auf Lilie-Trinkwasserschläuche WeißGELB®. Montage mittels Fixierwerkzeug 9960698.

| | | |
|--------------|----------------|-------------|
| AD - Ø 15 mm | 9929757 | 2,20 |
| AD - Ø 16 mm | 9929758 | 2,20 |
| AD - Ø 18mm | 9984586 | 1,50 |

REICH**1 WINKELTÜLLE 45°**

Messing-Winkeltülle mit Überwurfmutter 3/8" und Tülle 10/12 mm inklusive Dichtung.

9970710 13,00**REICH****2 WINKELTÜLLE 90°**

Messing-Winkeltülle mit Überwurfmutter 3/8" und Tülle 10/12 mm inklusive Dichtung.

9970720 15,00**REICH****3 ABLASSVENTIL MIT 1 EINGANG**

Anschluss 10/12 mm. Kunststoff

9972813 22,00
bis 3 bar**REICH****4 ABLASSVENTIL MIT 2 EINGÄNGEN**

Anschluss 10/12 mm. Kunststoff

9972811 28,00
bis 3 bar**LILIE**

5



7

6

5 ABSPERRHAHN MIT 1 EINGANG

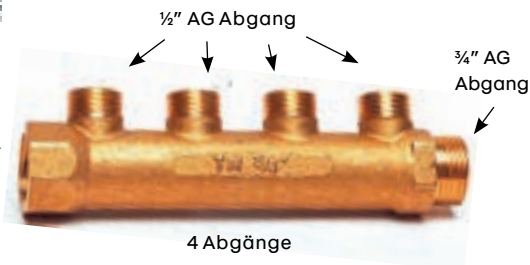
Mit beidseitigem 1"-Innengewinde-Anschluss. Material Messing.

9971166 15,00**6 AUSLAUFSTUTZEN GERADE**

30 mm, für Absperrhahn 1"-Innengewinde-Anschluss.

9971167 10,50**7 AUSLAUFSTUTZEN ABGEWINKELT**

30 mm, für Absperrhahn 1"-Innengewinde-Anschluss.

9971168 12,00**LILIE**3/4" IG
Zugang

1/2" AG Abgang

3/4" AG
Abgang

4 Abgänge

8 FRISCHWASSERVERTEILER

Zur zentralen Wasserverteilung (Kalt- und Warmwasser). Sehr stabil. Trinkwasserecht gemäß DIN 50930-6.

- o Material Messing
- o 200 °C max.
- o 10 bar max.

Maße 4,4 x 13 x 3,2 cm (H x B x T).

Gewicht 251 g.

3 Abgänge **9931723 17,00**

Maße 4,4 x 16,5 x 3,2 cm (H x B x T).

Gewicht 310 g.

4 Abgänge **9931724 19,00****9 DECKEL**

Mit Innengewinde. Material Messing, 200 °C max.

1/2" **9931725 3,50**3/4" **9931726 4,10**

Wasserversorgungssystem X-Fit

Eine innovative Form der Verschraubung für PE- und PVC-Schläuche. Durch eine strömungsgerechte Kanalführung erhöht sich die Menge des durchgeleiteten Fluids, bei gleichem Druck, um bis zu einem Viertel. Die Verbindung hält einem Druck bis max. 4 bar und einer Temperatur von -15 °C bis 80 °C stand. Innendurchmesser: 10 mm. Verschraubbare PVC-Schläuche (gewebeverstärkt) und PE-Rohr.

COMET**10 T-STÜCK MIT MUTTERN****9931578 6,80****11 VERBINDER GERADE MIT MUTTERN****9931580 4,00****12 BOGEN 90° MIT MUTTERN****9931583 5,60****13 Y-STÜCK 45° MIT MUTTERN****9931579 6,80****14 ADAPTER MIT MUTTERN**1/2" **9931581 5,50**3/8" **9931582 5,50****15 MONTAGESCHLÜSSEL X-FIX****9931585 6,90**

16

17

18

16 - 18 VERTEILER MIT ABGÄNGEN16| 3-fach **9931584 16,00**17| 4-fach **9922188 19,00**18| 5-fach **9922187 24,50****Continental****19 FRISCHWASSERSCHLAUCH**

Weich PVC Schlauch mit Einlage, Lebensmittelecht (EU, FDA) (-5 bis +60 °C).

Temperaturbereich -5 bis +60 °C.

Ø 10 mm **9957906 4,00***Ø 13 mm **9966133 4,40*****Continental****20 FRISCHWASSERSCHLAUCH**

Weich PVC Schlauch ohne Einlage, Lebensmittelecht (EU, FDA) (-5 bis +60 °C).

Temperaturbereich -5 bis +60 °C.

(-10 bis +50 °C bei Art. 9972060).

Ø innen 10 mm **9984643 3,00***Ø innen 13 mm **9984644 5,50*****Continental****21 SPIRAL-ABWASSER-SCHLAUCH**

Temperaturbereich -5 bis +60 °C.

Ø 19 mm **9984645 4,90*****Continental****22 SPIRALSCHLAUCH**

Temperaturbereich -5 bis +60 °C.

Ø 25 mm **9984646 6,30***Ø 32 mm **9984647 10,50***Ø 40 mm **9984648 12,00***

*Preis pro Meter

Das steckbare UniQuick-Rohrsystem in der Dimension 12 mm hat viele Vorteile gegenüber herkömmlichen Schlauchsystemen:

- o Das UniQuick-Rohr besteht aus einem besonderen Material, das selbst die neuesten und strengsten Trinkwasser- und Lebensmittelrichtlinien in Deutschland und Europa erfüllt und dies sogar bis 90 °C.
- o Die Montage erfolgt durch einfaches Einstecken des Rohres in die UniQuick-Fittings. Die Steckverbindung ist bei Bedarf jederzeit lösbar und wiederverwendbar.
- o Das UniQuick-Rohr garantiert 100-prozentige Dichtheit bis zu einem Druck von 6 bar bei 80 °C. Außerdem ist es frostunempfindlich.
- o Unempfindlich gegen mechanische Beschädigungen.
- o Es lassen sich Radien ohne Einknicken des Rohres verlegen. Damit bleibt immer der volle Durchfluss des Rohres erhalten.
- o Selbst im Bereich der Fittings bleibt der volle Durchfluss erhalten, da keine herkömmlichen und querschnittsverengenden Tüllen verwendet werden.
- o Durch die Stabilität des Rohres ist eine exakte Verlegung, ohne die Bildung von „Wassersäcken“ möglich. Dies reduziert das Risiko einer nicht vollständigen Entleerung und verhindert so auch die Verkeimung.

23 WARMWASSERROHR

Ø außen 12 mm, rot/schwarz
9981489 7,30*

24 KALTWASSERROHR

Ø außen 12 mm, blau/schwarz
9982797 7,30*



*Preis pro Meter

25 ROHRSCHERE

9981516 119,00

26 ERSATZMESSER FÜR ROHRSCHERE (o. Abb.)

9997105 24,50




27 ÜBERGANGSSTÜCK MESSING

½" / ¼" **9981513 19,00**

½" / ⅜" **9981512 11,50**

½" / ½" **9981511 11,50**

Material Messing.



28 KUGELABSPERRHAHN R½"

9981508 24,00



29 ABLASSVENTIL
2 Eingänge 12 mm
9981526 22,00



30 ABLASSVENTIL
1 Eingang 12 mm
9981525 18,50



31 ENTLERUNGS- UND ENTLÜFTUNGSVENTIL
Ø innen 12 mm **9981504 18,50**



32 WINKEL-VERBINDER
Mit Verschraubung R½"
Ø innen 12 mm **9981501 12,50**



33 T-VERBINDER
Ø innen 12 mm **9981493 14,00**



34 GERADER VERBINDER
Ø innen 12 mm **9981491 9,80**



35 WINKELVERBINDER 90°
Ø innen 12 mm **9981492 11,00**



36 FRISCHWASSER-TANK-DURCHFÜHRUNG
Ø innen 12 mm **9981517 10,50**



37 T-VERTEILER
Ø innen 12 mm **9981524 14,00**



38 MEHRFACHVERBINDER
Ø innen 12 mm **9981494 26,00**



39 WINKEL-TÜLLENVERBINDER
Ø innen 12 mm **9981498 7,50**



40 Y-VERBINDER
Ø innen 12 mm **9981523 15,00**



41 GERADER TÜLLENVERBINDER
Ø innen 12 mm **9981495 9,00**



42 GERADER TÜLLENVERBINDER
Ø innen 10 mm **9981496 7,50**



43 RÜCKSCHLAGVENTIL
Ø innen 12 mm **9981518 14,00**



44 RÜCKSCHLAGVENTIL
Standardtülle 10/12 mm
9981519 15,00



45 WINKEL-STECKANSCHLUSS
Ø innen 12 mm **9981499 7,50**



46 GERADER BOILERANSCHLUSS
Ø innen 12 mm **9981502 15,00**



47 WINKEL-BOILERANSCHLUSS
Ø innen 12 mm **9981503 14,00**



48 RÜCKSCHLAGVENTIL
2 x Standardtülle 10/12 mm
9981527 14,00



49 ENDSTOPFEN
Ø innen 12 mm **9981506 7,50**



50 ADAPTER
von 12 auf 14 mm Rohr
9981522 13,00



51 RÜCKSCHLAGVENTIL
mit ½" Gewindetülle 10/12 mm
9981521 15,00



52 90°-BOGEN
9981509 4,60



53 KUNSTSTOFF-ROHRSCHELLE
einfach **9981514 2,90**



54 KUNSTSTOFF-ROHRSCHELLE
doppelt **9981515 3,00**



55 SCHLAUCHSTECKTÜLLE
Ø innen 12 mm **9981505 4,60**



56 VERSCHLUSSSTOPFEN
Ø 12 mm **9981507 4,60**



1 STADTWASSERREGLER COLORADO

Direkter Zugang an das öffentliche Wassernetz, ohne die im Fahrzeug installierte Wasserversorgung umrüsten zu müssen. Rückschlagventil an der Ausgangsseite der Pumpe muss zwischengesteckt werden. Ausgangsdruck von 0,7 bar wird nicht überschritten. Eingangsdruck bis 12 bar. Schließdruck 1,1 bar.

Maße 23 x 9,5 x 5,5 cm (B x H x T).

| | | |
|---------------|----------------|---------------|
| weiß | 9943710 | 116,00 |
| RAL 7000 grau | 9943711 | 116,00 |



2 VERSORGUNGSKLAPPE FÜR AUSSENDUSCHE (WARMWASSER)

Mit Vormischer, Wassersteckkupplung und Brausearmatur. Schloss (9991224) ist nicht im Lieferumfang enthalten. Inklusive Pos. 13 (9977698).

Maße 23 x 9,5 x 5,5 cm (B x H x T).

| | | |
|---------------|----------------|---------------|
| reinweiß | 9972790 | 165,00 |
| RAL 7000 grau | 9970942 | 166,00 |

Leergehäuse einzeln für Pos. 1 - 3 (fragen Sie Ihren Händler).



3 VERSORGUNGSKLAPPE UNIVERSAL

Mit Brausearmatur Charisma, Schalter für Tauchpumpe und Schnellschlußkupplung. Gasentnahme über Schnellschlußventil. Schloss (9991224) ist nicht im Lieferumfang enthalten.

Maße 23 x 9,5 x 5,5 cm (B x H x T).

| | | |
|---------------|----------------|---------------|
| reinweiß | 9972970 | 175,00 |
| RAL 7000 grau | 9999165 | 183,00 |



4 CITY-WASSERSTECKDOSE

Mit integriertem Druckminderer, der den Wasserdruck auf 1,1 bar reduziert. Mit sicherem Magnetverschluss-Klappdeckel.

Eingangsdruck bis 10 bar, Fließdruck 1,0 bar, Ruhedruck 1,5 bar. Maße 13 x 14,5 x 12,6 cm (B x H x T).

| | | |
|----------|----------------|---------------|
| reinweiß | 9914255 | 199,00 |
|----------|----------------|---------------|



5 TRINKWASSER-EINFÜLLSTUTZEN

Mit sicherem Magnetverschluss-Klappdeckel. Lieferung ohne Einfüllstutzendeckel.

Maße 13 x 14,5 x 12,6 cm (B x H x T).

| | | |
|-----------|----------------|--------------|
| reinweiß | 9914253 | 37,50 |
| anthrazit | 9914254 | 37,50 |



6 WASSERSTECKDOSE FÜR AUSSENDUSCHE, MIT SCHALTER

Set mit Magnetverschlussklappdeckel, Schalter, Brausegarnitur mit Schnellkupplung und Start/Stop Brausekopf, 1 x Winkel- und 1 x gerade Anschlussstülle.

| | | |
|-----------|----------------|---------------|
| weiß | 9958369 | 287,00 |
| anthrazit | 9958370 | 287,00 |
| schwarz | 9958371 | 287,00 |



7 WASSERSTECKDOSE (AUSSENDUSCHE) 13

Mit Gardena Anschluss, rückseitig abgew. Schlauchanschluss: 10 mm, Wippschalter. Mit sicherem Magnetverschlussklappdeckel. Für drucklose Systeme.

Maße 13 x 14,5 x 6,8 cm (B x H x T). Gewicht 352 g.

| | | |
|----------|----------------|---------------|
| reinweiß | 9960254 | 139,00 |
|----------|----------------|---------------|



8 WASSERBEFÜLLKLAPPE

Mit integriertem Trichter. Für Spiralschlauch. Abschließbar, mit Schloss!

Ausschnittmaß 99 x 135 mm (B x H).

| | | |
|---------|----------------|--------------|
| 30 mm ø | 9971315 | 57,00 |
| 40 mm ø | 9971311 | 57,00 |



9 DURCHREICHE

Mit Winterisolierung (ohne Dusche). Abschließbar, mit Schloss!

Ausschnittmaß 99 x 135 mm (B x H).

| | | |
|--|----------------|--------------|
| | 9971316 | 58,00 |
|--|----------------|--------------|



10 TANKDECKEL HEOSWATER CONNECTOR®

Mit 3-Punkt-Bajonettverschluss zur Betankung von Wassertanks mit und ohne Überlauf. Für Einfüllstutzen mit Ø 67 mm und Ø 77 mm.

| | | |
|--|----------------|--------------|
| | 9912888 | 23,00 |
|--|----------------|--------------|



11 TRICHTER MIT FLEXIBLEM AUSLAUFROHR

Mit integriertem Filter und flexiblem Stutzen.

| | | |
|--|----------------|--------------|
| | 9960141 | 12,00 |
|--|----------------|--------------|



12 WASSERSTECKDOSE

Komplett mit Charisma-Duschgarnitur und Carletta-Schlauch. Schlauch 1,5 m mit Schnellschlusskupplung und Start/Stop Brausekopf.


| | | |
|------------|----------------|---------------|
| jasminweiß | 9970940 | 100,00 |
| reinweiß | 9924977 | 103,00 |



13 ERSATZSCHLAUCH

Passend für Pos. 2, 3, 6 + 12 Schlauch 1,5 m mit Schnellschlusskupplung und Start/Stop Brausekopf.

| | | |
|--|----------------|--------------|
| | 9977698 | 62,00 |
|--|----------------|--------------|



14 AUSSEFÜLLSTUTZEN

Für Wassertanks. Deckel abschließbar.

Maße 15,8 x 13,7 x 8 cm (B x H x T).

| | | |
|--|----------------|--------------|
| | 9971310 | 29,00 |
|--|----------------|--------------|

ERSATZDECKEL ABSCHLIESSBAR (o. Abb.)

| | | |
|--|----------------|--------------|
| | 9971540 | 23,00 |
|--|----------------|--------------|



15 EXTERNER DUSCHANSCHLUSS

Inkl. Wassersteckdose und 2 m Schlauch und Start/Stop Brausekopf.

Hebel ABS Kunststoff. Anschluss 10 mm. Maße 10,9 x 10,3 x 0,9 cm (B x H x T).

| | | |
|--|----------------|---------------|
| | 9924039 | 133,00 |
|--|----------------|---------------|



16 STADTWASSERREGLER

Zum Anschluss an eine externe Wasserversorgung. Reduziert den Eingangsdruck. Mit Rückschlussverhinderer.

Eingangsdruck bis 10 bar, Fließdruck 1,0 bar, Ruhedruck 1,5 bar, Anschluss RVS 8 mm, Stecknippel für Wasserkupplung 1/4".

| | | |
|--|----------------|--------------|
| | 9952535 | 53,50 |
|--|----------------|--------------|



17 CITY-WASSERANSCHLUSS

Anschluss an das öffentliche Wassernetz (max. 6 bar), ohne dass im Wohnwagen Leitungen geändert werden müssen. Schwimmerventil reguliert die Wasserzufuhr und sperrt diese ab. Schlauchtülle 90°, 3/8" außen am Tank.

| | | |
|--|----------------|--------------|
| | 9977760 | 57,00 |
|--|----------------|--------------|



GARDENA

18 KUPPLUNG

Zur problemlosen Schlauchverlängerung.

9977293 9,70



GARDENA

19 WASSERDIEB

Für Wasserhähne mit einem Durchmesser von 14 - 17 mm.

9977292 12,50



GARDENA

20 HAHNVERBINDER

Anschluss an den Wasserhahn.
21 mm, 1/2" **9984637 3,80**
26,5 mm, 3/4" **9984638 4,00**




GARDENA

21 WASSERZÄHLER AQUACOUNT

Anschluss an den Wasserhahn.

9984639 34,50



GARDENA

22 ANSCHLUSSGARNITUR COMFORT FLEX 1/2"

Zum Anschluss der Schlauchwagen/-trommeln an den Wasserhahn.

1,5 m Comfort FLEX Schlauch, 13 mm (1/2"). Mit Systemteilen und Hahnverbindern.

9960368 24,00

Grundpreis pro 1 Meter = 16,01



GARDENA

23 GRUNDAUSSTATTUNG

Für 13 mm (1/2")- und 15 mm (5/8") Schläuche und Wasserhahn mit 3/4" und 1" Gewinde.

9960374 17,50



GARDENA

24 BEWÄSSERUNGSBRAUSEN KOMPLETTSET

Für 13 mm (1/2")- und 15 mm (5/8") Schläuche und Wasserhahn mit 3/4" und 1" Gewinde.

9960373 22,00



GARDENA

25 TEXTILSCHLAUCH LIANO LIFE SET

- o Hochflexibler Gartenschlauch aus Textilgewebe
- o Schadstofffrei
- o Lieferumfang Gardena Liano Life (1/2"), Reinigungsspritze, Hahnverbinder
- o Anschluss an drei Hahngrößen möglich
- o UV- und Frostbeständig

9957834 55,50

Grundpreis pro 1 Meter = 3,72



GARDENA

26 CLASSIC SCHLAUCHBOX 15 SET

Mit einklappbarer Handkurbel und Tragegriff. Gewebeschlauch. Komplet mit Original Gardena Systemteilen und Spritze. Mit Hahnverbinder 3/4" und 1/2". Mit 16,5 m (15 m + 1,5 m Anschlussgarnitur) Qualitätsschlauch. Druck max. 25 bar. Gewicht 5,2 kg.

9960369 108,00



GARDENA

27 CLASSIC-ROLL-FIX FLACHSCHLAUCH 15 MIT KASSETTE

Mit Sicherungsautomatik, verhindert beim unbeabsichtigten Unterdrucksetzen des nicht abgespulten Schlauches die Zerstörung der Tragekassette. Länge 15 m. Leicht und kompakt. Imprägnierter, widerstandsfähiger Flachschlauch. Komplet mit Original Gardena-Systemteilen und Spritze. Druck max. 25 bar.

Gewicht 1,5 kg.

9977290 130,00



GARDENA

28 GARTENDUSCHE SOLO

Mit Spike: einfach in Rasen oder Sonnenschirmständer stecken. Stufenlose Höhenverstellung über Druckknopf. Mit Regulier- und Absperrventil zur Mengenregulierung. Großer Duschkopf mit weichem Brausestrahl. Schlauch nicht im Lieferumfang enthalten.

Gewicht 0,6 kg. Höhe 206 cm.

9960372 42,50



29 SCHLAUCHTROMMEL

Lieferumfang 2 Schnellkupplungen, 1 Spritzdüse.

Material Kunststoff. Länge 15 m. Maße 32,9 x 39,3 x 7,2 cm (B x H x T). Gewicht 1,4 kg.

9971016 34,50



Yachticon
Erstach gute Pflanz

30 FLACHSCHLAUCH

Gewebeschlauch zum Aufrollen. Platzsparend zu verstauen. Mit 5-fach Multifunktions-Spritze sowie 3/4" Gewindeanschluss für den Wasserhahn.

Länge 15 m. Gewicht 1,46 kg.

9977260 37,00



Yachticon
Erstach gute Pflanz

31 FLEX-SCHLAUCH

Ausdehnbarer flexibler Schlauch. Dehnt sich während des Gebrauchs von 7,5 m auf bis zu 22,5 m aus. Mit 7-fach Multifunktions-Sprühpistole, zwei Schnellverschluss-Adaptoren und Hahnanschluss (3/4" und 1").

Farbe blau. Material Thermoplastisches Elastomer mit Gewebe-Hülle. Länge 7,5 m bis 22,5 m. Gewicht 0,8 kg.

9916702 40,50



Yachticon
Erstach gute Pflanz

32 FLACHSCHLAUCH

Sehr stabiler 3-Kammer Flachschlauch, der zum Gebrauch nicht abgerollt werden muss. Leicht drehende Trommel mit Tragegriff, knickt nicht. Mit verstellbarer Sprühdüse und 2 Schnellkupplungen für 3/4" Wasserhahnanschluss.

Länge 15 m. Gewicht 2,3 kg.

9977261 52,00



Yachticon
Erleben zum Preis



1 SOLARDUSCHE

Durch Sonnenenergie warmes Wasser erzeugen. Behälter füllen und am oberen Tragegriff aufhängen. Nicht für Trinkwasser geeignet. Inklusive Schlauch und Brausekopf.

Material aus 0,45 mm starkem PVC. Schlauchlänge 64 cm. Füllmenge 20 l. Maße 16 x 5 x 36 cm (B x H x T).

997720

17,50



HABA
at Home

2 MOBILER DUSCHVORHANG CASCATA

Verwandelt jeden Ort in Ihren persönlichen Duschbereich. Das Edelstahlgestänge wird mit Saugnäpfen am Fahrzeug befestigt. Inklusive Aufbewahrungstasche.

Material ABS, Edelstahl. Maße 70 x 180 cm (Ø x H). Gewicht 0,8 kg.

9957986 48,50



HABA
at Home

3 MOBILE DUSCHE

Stellen Sie die Pumpe in einen Eimer mit Wasser, schalten Sie sie ein und genießen Sie eine schöne Dusche. Handbrause mit Haken oder Saugnapf zu befestigen. Akkubetrieb, Ladung über USB Kabel, USB Netzteil nicht im Lieferumfang. Batteriekapazität 2.200 mAh (Lithium). Material Kunststoff. Länge Schlauch: 1,8 m, Kabel: 0,75 m. Gewicht 0,6 kg.

9957987 47,50



BRUNER

4 DUSCHE SPLASH 15 L MIT DRUCKSYSTEM

Eine Fußpumpe erzeugt den notwendigen Druck, um jederzeit und überall duschen zu können.

Lieferumfang Fußpumpe, Wasserbehälter, Tragebeutel. Schlauchlänge 2 m. Maße 43 x 20 cm (H x T). Packmaß 24 x 24 x 13,5 cm (B x T x H). Gewicht 0,8 kg. Füllmenge 15 l.

9928306 65,00



heuser
Professional

5 SOLARDUSCHE

Warmduschen/Waschen durch Sonnenenergie. Ideal beim Camping, zu Hause, Garten etc. Extra großer Brausekopf. Mit Absperrhahn und S-Haken zum aufhängen.

Material LDPE, HDPE. Maße 25 x 25 x 25 cm (B x H x T).

15 l **9957794 15,00**

Maße 41 x 58 x 2 cm (B x H x T).

20 l **neu 9957552 2,10**



BRUNER

6 OUTDOOR DUSCHE FLUX RG

Wiederaufladbare, tragbare Outdoor-Dusche mit ON/OFF Schalter am Duschkopf. Schnurlos und leicht.

- o Autoadapter/USB-Kabel-Aufladung und 230 V Netzteil
- o Betrieb mittels eingebauter Lithium-Batterie, 2200 mAh Li-Ion RG

Schlauchlänge 2 m. Förderleistung 4 l/min. Gewicht 620 g.

9931494 57,50



COMET

7 MOBIL-DUSCHE

mit Kanister und Tauchpumpe 12 l/min, Druck 0,6 bar, Verbrauch 18 – 24 W, mit Stellbrause, abstellbar/Dauerlauf/Impuls und 2 m Brauseschlauch. Mit Wendelleitung ca. 4 m und 12-V-Stecker.

Maße 29 x 25,5 x 39 cm (H x B x T). Füllmenge 20 l.

9977911 99,00



COMET

8 MOBILER WASSERHAHN

Batteriebetriebener Wasserhahn (für 2 Mono-Batterien 1,5 V), mit Pumpenstab, der bis auf den Kanisterboden reicht. Wasser läuft auf Knopfdruck. Inklusive 19 Liter Weithalskanister. Trinkwassergeeignet.

Material HDPE. Maße 28 x 47,5 x 17 cm (B x H x T).

9970490 74,00



COMET

9 SPIRAL-MOBILDUSCHE

Im praktischen Koffer, Flexschlauch mit Stellbrause bis zu 2 m ausziehbar. Tauchpumpe 12 l/min, Druck 0,6 bar, Verbrauch 18 – 24 W. Flexleitung bis 4 m ausziehbar und 12-V-Stecker. Passt in jeden Kanister mit Verschluss DIN 96. Lieferung ohne Kanister.

Maße Kunststoffkoffer 32 x 28 x 11,9 cm (H x B x T). Gewicht 1,2 kg.

9955103 92,50

Die technisch zulässige Gesamtmasse des Fahrzeugs sowie die technisch zulässige Gesamtmasse auf der Achse dürfen nicht überschritten werden. Nachträglich am Fahrzeug angebrachtes Zubehör verringert die Zuladungsmöglichkeit und beeinflusst die Achslasten. Nachträgliche Änderungen am Fahrzeug (z. B. Ablostung), die die Massewerte des Fahrzeugs beeinflussen, liegen im Verantwortungsbereich des Fahrzeughalters. Weitere Hinweise & Erläuterungen zur Gewichtsthematik finden Sie in den Verkaufsunterlagen und auf den Websites der Hersteller.




10 KANISTER

Weithalskanister mit Servicegriff. Vorbereitet mit 3/4" Innengewinde (ungeöffnet).

Farbe blau. Material HDPE.

| | | | |
|--------------------------------------|------|----------------|--------------|
| Maße 28,5 x 33 x 17 cm (B x H x T) | 12 l | 9958361 | 22,50 |
| Maße 28,5 x 41,5 x 17 cm (B x H x T) | 15 l | 9958362 | 23,00 |
| Maße 28,5 x 46,5 x 17 cm (B x H x T) | 18 l | 9958363 | 25,50 |



11 ENTLERUNGSHAHN

Einschraubbar für 3/4"-Innengewinde, mit 19-mm-Auslauf.

| | |
|----------------|-------------|
| 9943510 | 9,10 |
|----------------|-------------|



12 KANISTER

Wasserentnahme horizontal und vertikal möglich. Aus für Trinkwasser zugelassenem Polyethylen, mit zwei Weithals-Öffnungen DIN 96, mit zwei selbstdichtenden Schraubverschlüssen.

Maße 30 x 35 x 17 cm (B x H x T).

| | | |
|---------------------------------------|----------------|--------------|
| 10 l | 9960414 | 30,00 |
| Maße 28,5 x 41 x 17,5 cm (B x H x T). | | |
| 15 l | 9972758 | 37,00 |



13 WEITHALSKANISTER

Aus für Trinkwasser zugelassenem Polyethylen, mit Schraubverschluss NW 100.

Maße 16,6 x 29,3 x 16,6 cm (B x H x T).

| | | |
|-------------------------------------|----------------|--------------|
| 5 l | 9971940 | 19,00 |
| Maße 18 x 34 x 23 cm (B x H x T). | | |
| 10 l | 9930761 | 22,00 |
| Maße 29,5 x 33 x 23 cm (B x H x T). | | |
| 15 l | 9971942 | 24,00 |




14 BÜGEL-WEITHALSKANISTER

Mit 3/4" Innengewinde (ungeöffnet) für Ablaßbahn, aus für Trinkwasser zugelassenem Polyethylen mit Schraubverschluss DIN 96.

Maße 28 x 35,5 x 17 cm (B x H x T).

| | | |
|-------------------------------------|----------------|--------------|
| 13 l | 9972750 | 22,00 |
| Maße 28 x 41,5 x 17 cm (B x H x T). | | |
| 16 l | 9972751 | 25,50 |
| Maße 28 x 47,5 x 17 cm (B x H x T). | | |
| 19 l | 9972752 | 27,00 |



15 SCHRAUBRING

Mit Staubkappe DIN 96.

| | |
|----------------|-------------|
| 9971241 | 6,30 |
|----------------|-------------|

16 SCHRAUBRING

Mit Staubkappe NW 61.

| | |
|----------------|-------------|
| 9971242 | 7,20 |
|----------------|-------------|

17 STECKKAPPE NW 96

ø 7,5 cm **9977865** **5,20**

18 BEFÜLLHILFE SPIRALSCHLAUCH MIT TÜLLE

NW61 mit Spiralschlauch (25 mm i. Ø, 200 mm l) mit 28 mm Tülle

| | |
|----------------|--------------|
| 9971791 | 17,00 |
|----------------|--------------|

NW61 mit Spiralschlauch (25 mm i. Ø, 500 mm l) mit 28 mm Tülle

| | |
|----------------|--------------|
| 9971794 | 21,00 |
|----------------|--------------|

19 DIN 96 mit Spiralschlauch (25 mm i. Ø, 200 mm l) mit 28 mm Tülle

| | |
|----------------|--------------|
| 9971551 | 17,00 |
|----------------|--------------|

20 DIN 96 100 mit Spiralschlauch (25 mm i. Ø, 500 mm l) mit 28 mm Tülle

| | |
|----------------|--------------|
| 9971554 | 20,50 |
|----------------|--------------|



21 FLACHKANISTER

Mit zwei Öffnungen NW 96/61 aus für Trinkwasser zugelassenem Polyethylen.

Maße 42 x 39 x 11,5 cm (B x H x T).

| | | |
|-------------------------------------|----------------|--------------|
| 15 l | 9960085 | 46,00 |
| Maße 42 x 49 x 11,5 cm (B x H x T). | | |
| 20 l | 9960086 | 49,50 |
| Maße 42 x 59 x 11,5 cm (B x H x T). | | |
| 25 l | 9960087 | 51,50 |



1 STANDARD-WEITHALSKANISTER

Mit integriertem Tragegriff, Verschluss DIN 96, 3/4" Gewinde ungeöffnet zum Einbau eines Ablasshahns.

Trinkwassergeeignet. Material Kunststoff HDPE.

| Ausführung | Maße (B x H x T cm) | Art.-Nr. | Preis |
|------------|---------------------|----------------|--------------|
| 13 l | 28 x 35,5 x 17 | 9972175 | 28,00 |
| 16 l | 28 x 41,5 x 17 | 9972165 | 32,00 |
| 19 l | 28 x 47,5 x 17 | 9972605 | 34,00 |
| 20 l | 29 x 39 x 25,5 | 9971943 | 41,00 |
| 25 l | 29 x 46,5 x 25,5 | 9971944 | 48,00 |
| 30 l | 29 x 54 x 25,5 | 9971945 | 46,00 |



Stopfen

2 UNIVERSAL-WEITHALSKANISTER

Mit Steckkappe, festem Tragegriff, Verschluss DIN 96 und 3/4"-Gewinde, ungeöffnet, mit Stopfen verschlossen, nachträglicher Einbau eines Stopfens oder Ablasshahns 3/4" möglich.

Trinkwassergeeignet. Material Kunststoff HDPE.

| Ausführung | Maße (B x H x T cm) | Art.-Nr. | Preis |
|------------|---------------------|----------------|--------------|
| 13 l | 28 x 35,5 x 17 | 9966183 | 17,50 |
| 16 l | 28 x 41,5 x 17 | 9966184 | 17,50 |
| 19 l | 28 x 47,5 x 17 | 9966185 | 23,00 |
| Stopfen | | 9972169 | 3,80 |



3 BÜGEL-WEITHALSKANISTER

Mit Bügelgriff, Verschluss DIN 96, 3/4" Gewinde ungeöffnet zum Einbau eines Ablasshahns.

Trinkwassergeeignet. Material Kunststoff HDPE.

28 x 28 x 17 cm (B x H x T).

10 l **9943740** **22,00**



4 RAUMSPARKANISTER

Mit Verschluss DIN 96 und Verschluss 3/4". Passt wegen der extrem niedrigen Bauhöhe von nur 26 cm in jeden Staukasten.

Trinkwassergeeignet. Material Kunststoff HDPE.

42,5 x 26 x 12,5 cm (B x H x T).

12 l **9943800** **31,50**



5 AQUA CASE MIT ZURRGURT

Mit Verschluss DIN 96 und 1 m stabilem Zurrgrurt mit Befestigungsschnalle zur Befestigung im Fahrzeug.

Trinkwassergeeignet. Material Kunststoff HDPE.

40 x 36 x 12 cm (B x H x T).

13 l **9943741** **50,00**



6 SPEZIAL-WEITHALSKANISTER

DIN 96 mit Bügelgriff, Steckkappe, 3/4" Gewinde ungeöffnet zum Einbau eines Ablasshahns. Mit Ausschnitt für Tauchpumpenkabel und Schlauch im Kanisterhals.

Trinkwassergeeignet. Material Kunststoff HDPE.

28 x 38 x 15,5 cm (B x H x T).

13 l **9977460** **23,00**

32 x 35,5 x 17 cm (B x H x T).

15 l **9977461** **27,50**



7 SAFARI TRINKWASSERKANISTER

Aus robusten PE, mit drehbarem Rangiergriff und Ausgießerverschluss DIN 51 (Ausgießer kann von beiden Seiten in den Verschluss gedreht werden).

Trinkwassergeeignet. Material Kunststoff HDPE.

35 x 39 x 17 cm (B x H x T).

15 l **9971906** **50,00**

35 x 52 x 17 cm (B x H x T).

23 l **9971907** **50,50**



8 KANISTER MIT VERSCHLUSS DIN 51 (OHNE AUSGIESSER)

Trinkwassergeeignet. Material Kunststoff HDPE.

18,5 x 23,5 x 16,5 cm (B x H x T).

5 l **9943760** **12,00**

22,5 x 30 x 19 cm (B x H x T).

10 l **9943770** **13,50**



9 KANISTER MIT AUSGIEßER-VERSCHLUSS (200 MM) DIN 51

Ausgießer kann von beiden Seiten in den Verschluss gedreht werden.

Trinkwassergeeignet. Material Kunststoff HDPE.

18,5 x 23,5 x 16,5 cm (B x H x T).

5 l **9943761** **30,00**

22,5 x 30 x 19 cm (B x H x T).

10 l **9943771** **27,50**



10 TRINKWASSERKANISTER

Mit Verschluss DIN 96, Bügelgriff und Ablasshahn 5 cm über dem Kanisterboden.

Trinkwassergeeignet. Material Kunststoff HDPE.

28 x 40 x 17 cm (B x H x T).

14 l **9977880** **35,00**

32 x 37,5 x 17 cm (B x H x T).

16 l **9977881** **38,00**



11 SUPER-WEITHALSKANISTER

Mit integriertem Tragegriff, Verschluss DIN 96, 3/4" Gewinde, mit Auslaufhahn und Verschlussdepot.

Trinkwassergeeignet. Material Kunststoff HDPE.

27 x 35 x 14 cm (B x H x T).

10 l **9943739** **45,50**



5 l 10 l 15 l 20 l 35 l

**12 COMBI-KANISTER**

Für Trinkwasser und flüssige Lebensmittel, mit Ablasshahn (außer 5 Liter) und flexiblem Auslauf (außer 35 Liter). Ist robust und unempfindlich gegen Schlagwirkung. Die Verschlusskappe ist gegen Verlust gesichert. Auslaufrohr wird im Kanister aufbewahrt.

Trinkwassergeeignet. Material Kunststoff HDPE.

| Ausführung | Maße (B x H x T cm) | Art.-Nr. | Preis |
|------------|---------------------|----------------|--------------|
| 5 l | 33 x 15 x 25,1 | 9977888 | 22,00 |
| 10 l | 34,8 x 17,4 x 31,9 | 9977883 | 27,50 |
| 15 l | 35,2 x 17,5 x 41,8 | 9977884 | 32,00 |
| 20 l | 41,6 x 20,3 x 40,8 | 9977885 | 34,50 |
| 35 l | 41,5 x 24,8 x 53,7 | 9977882 | 48,50 |

**13 MULTI-WEITHALSKANISTER
DIN 96/DIN 51**

Idealer Kanister für den Einsatz in Kastenwagen oder bei geringen Platzreserven im Fahrzeug. Inklusive Deckel und Zapfhahn.

Trinkwasser geeignet. Material Kunststoff HDPE. Maße 25 x 39 x 25 cm (B x H x T).

15 l **9980602** **48,50**

Maße 32 x 39 x 25 cm (B x H x T).

20 l **9980608** **51,00**

**14 ABWASSERKANISTER**

Mit seitlichem Verschluss DIN 96 mit Schlüssel und Verschluss DIN 61 oben.

Material Kunststoff HDPE. Maße 47,5 x 17 x 28 cm (B x H x T).

19 l **9972900** **40,00**

15 ABWASSERKANISTER

Wie Pos. 14. (9972900), jedoch mit zusätzlichem Abwasserverschluss und 100 cm flexiblem Abwasserschlauch.

19 l **9972901** **60,50**

**16 EINFÜLLKANNE**

Zum Befüllen Ihres Frischwassersertanks. Mit 2 Verschlüssen DIN 96 und 3/4" und zwei Griffen. Mit Entlüftungskanal.

Trinkwassergeeignet.

Material Kunststoff HDPE. Maße 19 x 34 x 47 cm (B x H x T).

10 l **9917029** **39,50**

**17 AUSGIESSER FLEXIBEL**

Adapter 3/4" mit flexiblem Ausgießer, Ø 27 mm zum Aufschrauben auf den Wasserauslass (Schnecke) der Einfüllkanne.

Trinkwassergeeignet. Material Kunststoff HDPE.

9920284 **14,00**

**18 EINFÜLLKANNE UND
FALKANISTER FLATBOY**

- Bei Nichtbenutzung passt der Faltkanister ins Handschuhfach
- 2 Öffnungen zur optimalen Befüllung und Trocknung
- Lebensmittelecht
- Made in Germany

Gewicht 275 g.

10 l **9958372** **40,50**

**19 SCHMUTZWASSER-BOY**

Mit Anschlusschlauch, Verbindungsstück und Spezialventil zur Entleerung. Platzsparend faltbar.

Material PE-LD, EVA. Maße 28 x 28 x 26 cm (B x H x T). Gewicht 450 g.

20 l **9977550** **25,50**

**20 FALKANISTER MIT AUSLAUFHAHN**

Inklusive Tragegriff und Auslaufhahn. Trinkwassergeeignet.

Material PE. Maße 17 x 20,5 x 17 cm (B x H x T).

5 l **9980599** **13,00**

Maße 23 x 26 x 23 cm (B x H x T).

10 l **9997021** **14,00**

Maße 29 x 32 x 29 cm (B x H x T).

20 l **9980609** **16,50**

**21 WASSERSPENDER FALTBAR**

Klein gepackt, Groß in Form! Lebensmittelechter Wasserspender, nicht nur für Wasser, sondern auch für andere Flüssigkeiten.

Material Kunststoff PP.

Maße 18 x 22 cm (Ø x H). Gewicht 250 g.

3,5 l **9957791** **15,00**

Maße 21 x 26 cm (Ø x H). Gewicht 330 g.

5,5 l **9932119** **17,50**

**22 FALKANISTER**

Der ideale Faltkanister zum leichten Befüllen von Wassertanks. Entleert sich in wenigen Sekunden.

Material Polyethylen. Lebensmittelecht. Mit Auslaufhahn.

12 l **9977560** **15,00**

20 l **9977570** **19,00**

12 l (mit Aufschraubausgießer ohne Auslaufhahn)

9977565 **29,50**



LILIE
water light systems

1 EINSCHRAUBTÜLLEN WINKEL

Trinkwasserechte Polypropylen-Einschraubtüllen. Druckbeständig bis 8 bar, temperaturbeständig bis 90 °C, kurzzeitig bis 130 °C. Mit Kontermutter und Dichtung.

| | | |
|-----------------|----------------|-------------|
| 1 1/2" x 40 mm | 9971786 | 9,20 |
| 1/2" x 10/12 mm | 9991929 | 8,90 |
| 3/4" x 18/19 mm | 9971370 | 4,90 |
| 1" x 30 mm | 9971390 | 6,90 |



LILIE
water light systems

2 EINSCHRAUBTÜLLEN GE-RADE

Trinkwasserecht. Material PP.

| | | |
|-----------------|----------------|-------------|
| 1 1/2" x 40 mm | 9971785 | 7,80 |
| 1/2" x 10/12 mm | 9971420 | 4,00 |
| 3/4" x 18/19 mm | 9971130 | 4,90 |
| 1" x 30 mm | 9971180 | 6,70 |



COMET

3 FRISCHWASSER - TANK-ANZEIGE

Lieferung ohne Kanister. Passend für Kanister mit DIN 96 Öffnung. Betriebsspannung 12 V DC. (9 V - 16 V) Stromaufnahme aus: 0 mA/ an: 35 mA/12V. Einbaumaß/ Einbautiefe 62 x 29 mm/14 mm.

9971033 124,00



COMET

4 TAUCHSIEDER 12 V

Mit 12-V-Stecker. 130 W. Heizstab ca. 11 cm lang. ø 4 cm.

9943742 49,00




REICH
SOLUTIONS

5 FRISCHWASSERTANKVER-SCHRAUBUNG KOMPLETT

Mit Schraubring DIN 96, Entlüftung und Tülle.

9931498 18,50




COMET

6 ENTLÜFTUNGSHAHN

Für jeden Kanister geeignet. Kann leicht selbst montiert werden. Montagespitze in Kanisterwand drücken, die Spitze fällt nach innen, der Hahn sitzt fest.

9971770 12,50



COMET

7 VERSCHLUSS DIN 96 MIT AUSGIESSER

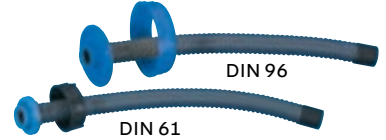
Ausgießer kann von beiden Seiten in den Verschluss gedreht werden.

a | mit Ausgießer 200 mm, ø 34 mm

9971555 17,50

b | mit Ausgießer 145 mm, ø 22 mm

9971556 15,50



COMET

8 ABWASSER-VERSCHLÜSSE

Mit Schraubring. Kann leicht selbst gekürzt werden.

100 cm Abwasserschlauch mit Anschlussmuffe für Abwassersystem ID 28 mm.

DIN 96 **9972905 28,00**

DIN 61 **9972906 29,00**



COMET

9 VERSCHLUSS DIN 51

Mit Auslaufhahn.

Flexschlauch 30 cm.

9971740 20,50



COMET

10 VERSCHLUSS DIN 96

Mit Auslaufhahn.

Flexschlauch 30 cm.

9971742 24,50



COMET

11 VERSCHLUSS 3/4" GELB

mit Dichtung für Wasser-Taxi und Raumparkkanister. Passend für S. 572 Pos. 4, S. 573 Pos. 16

9911597 4,60



COMET

12 STECKKAPPE

Für Kanister DIN 96.

9943707 4,00

Für S. 572, Pos. 6.

9990307 4,20



COMET

13 AUSLAUFHAHN 3/4"-GEWINDE

Mit Entlüftung und Befestigungsmutter.

Auslauf 20 mm ø.

9943570 16,00



COMET

14 AUSLAUFHAHN 3/4"-GEWINDE

Ohne Entlüftung, mit Befestigungsmutter.

Auslauf 10 mm ø.

9943560 9,70



COMET

15 VERSCHLUSS DIN 96 MIT HALTEBAND

Für alle Weithalskanister DIN 96. Schützt den Verschluss vor Verlust und dient gleichzeitig als Schlüssel für die Stopfen im Kanister.

9943703 8,30



COMET

16 VERSCHLUSS DIN 96 MIT SCHNELLVERSCHLUSSKUPPLUNG

Für Weithalskanister oder Wassertaxi. Schnellkupplung für 1/2" Schlauch.

9943702 22,00



COMET

17 VERSCHLUSS DIN 96

Mit Dichtung für alle Weithalskanister DIN 96.

9977860 8,40



COMET

18 GEWINDESTOPFEN FÜR 3/4"-GEWINDE

Mit Dichtung.

9972169 3,80



COMET

19 VERSCHLUSS DIN 96

Mit Dichtung und Ablasshahn.

9972590 21,00



COMET

20 SCHRAUBRING DIN 96

9971240 6,80

21 STAUBKAPPE DIN 96

9971280 4,30




22 FROSTWÄCHTER 12 V

Zuverlässiger Frostschutz. Elektrische High-Tech-Heizpatrone aus Edelstahl mit Messing-Mutter und Dichtung, trockenlauf- und Überhitzungssicher. Schützt eine Wassermenge von über ca. 40 l vor Einfrieren bei Außentemperaturen von bis zu -25°C . Sinkt die Wassertemperatur auf ca. 5°C ab, beginnt der Frostwächter das Wasser zu erwärmen. Für Einbau in alle Frisch- u. Abwassertanks.

Gesamtlänge 200 mm, \varnothing 18 mm, Gewindelänge 16 mm, Bohrungs- \varnothing 26 mm, Anschluss: 2 Flachstecker (gegen Falschpolung geschützt, jeweils + oder -), eingebauter Thermostat, Trocken-/Überhitzungsschutz, Leistungsaufnahme beim Aufheizen 30 W.

9971170 88,50



23 TANKHEIZUNG „ULTRA HEAT“

Schützt Wassertanks vor dem Einfrieren bei Außentemperaturen bis zu -40°C . Thermostatisch geregelt: sinkt die Außentemperatur unter $+7^{\circ}\text{C}$ schaltet sich die selbstklebende Heizfolie ein. Automatische Abschaltung.

Tankheizung 12 V, 2,8 A, 33 x 15 cm (B x T)

für max. 80 l Tank 9971510 115,00

Tankheizung 12 V, 4 A, 48 x 18,5 cm (B x T)

für max. 110 l Tank 9971511 138,00

Tankheizung 12 V, 4 A, 30,5 x 30,5 cm (B x T)

für max. 130 l Tank 9971512 161,00

Tankheizung 12 V, 6,6 A, 66 x 18,5 cm (B x T)

für max. 150 l Tank 9971513 161,00



24 FALTBOX TROLLEY

Leichtaufrollen garantieren einfaches Handling. Stabiler Teleskopgriff ausziehbar bis 80 cm. Inkl. Clips zur Verstärkung der Seitenwände. Extra starker Boden.

Belastbar bis 25 kg. Maße geschlossen 40 x 41 x 7 cm (B x H x T). Innenmaß Box: 35 x 24,5 x 31 cm (B x H x T). Gewicht 1,5 kg.

9917018 32,50



25 TRANSPORTWAGEN MINI ROLLEY

Transportwagen mit teleskopierbarem, einklappbarem Stahl-Gestell und robusten KS-Verbindungsstücken. Breite Räder.

Belastbar bis 30 kg. Maße geschlossen: 26 x 45 x 10 cm (B x H x T). Maße offen: 26 x 92 x 37 cm (B x H x T). Gewicht 1,35 kg.

9950535 23,00



26 TRANSPORTWAGEN EASY

Sehr stabiler Transportwagen mit Klappgestell aus Stahl.

Belastbar bis 90 kg. Maße offen 35 x 99 x 46 cm (B x H x T). Maße geschlossen 35 x 56 x 16 cm (B x H x T). Gewicht 3,3 kg.


9931495 25,50



27 ALU-CARRY TRANSPORTWAGEN

Belastbar bis 50 kg. Maße ausgeklappt 39,5 x 96 x 37,5 cm (B x H x T), Maße geschlossen 39,5 x 69,5 x 4,5 cm (B x H x T). Gewicht 3,5 kg.

9980835 68,00



1 FRISCHWSSERTANK 70 LITER

Waagrechte oder senkrechte Installation möglich. Die dazugehörigen Schrauben und Befestigung werden mitgeliefert.

Material PE. Maße 71 x 24 x 47 cm (B x H x T).
Gewicht 4,4 kg.

9960771 142,00



2 FRISCH- BZW. ABWSSERTANK

Mit großer Reinigungsöffnung DIN 96, 2 Öffnungen DIN 61 und Ablaufverschluss 3/4". Mit Befestigungsmaterial.

Material HDPE Liten BB85. Maße 59,5 x 28,5 x 24,5 cm (B x H x T). Gewicht 3 kg.

30 l 9971009 66,00



3 FRISCH- BZW. ABWSSERTANK

Mit großer Reinigungsöffnung, NW 170 sowie je 1 x DIN 96, 1 x DIN 61, 1 x DIN 51 und Ablaufverschluss 3/4". Mit Befestigungsmaterial.

Material HDPE Liten BB85. Maße 84 x 28,5 x 24,5 cm (B x H x T). Gewicht 3,8 kg.

45 l 9971001 84,50




4 FRISCH- BZW. ABWSSERTANK

Mit großer Reinigungsöffnung, NW 170, 1 x DIN 96, 2 x DIN 61 und Ablaufverschluss 3/4". Mit Befestigungsmaterial.

Material HDPE Liten BB85. Maße 94 x 37 x 26 cm (B x H x T).

70 l 9971300 107,00



5 TANKBEFESTIGUNGS-SET LUXUS

Tankbefestigung für Wasser- oder Gas-tanks. Für zuverlässige Montage von Unterflurtanks, Vormontage außerhalb des Fahrzeugs möglich. Im Set sind alle notwendigen Teile enthalten.

9920509 27,00



6 WINTERENTLEERUNG

Mit Bodendurchführung. Gewindedurchmesser 40 mm und Gewindelänge 70 mm.

9971006 26,50



7 WINTERENTLEERUNG

Mit Überlauf bei Wasserentnahme. Farbe schwarz/rot. Durchmesser 20 mm.

9960274 17,00



8 EINSCHRAUBTÜLE GERADE

3/4" x 10 mm

9991930 6,30



9 TANKANSCHLUSSTEIL GERADE

1/2" x 10/12 mm

9991933 6,70



10 WINKEL-TANKANSCHLUSSTEIL

1/2" x 10/12 mm, mit Dichtung und Mutter.

9991929 8,90



11 TANKANSCHLUSSTEIL GERADE

1/2" x 10/12 mm, mit Dichtung und Mutter.

9991931 7,30



12 WINKEL-TANKANSCHLUSSTEIL

1/2" x 10/12 mm

9991932 7,10



13 WINKEL-TANKANSCHLUSSTEIL

1/2" x 10/12 mm beidseitig, mit Dichtung und Mutter.

9991934 7,50

14



14 - 15 AUFSCHRAUBAUSGIESSER NR.61

Mit Schlauchgewinde 40 mm.

14 gerade 9971007 8,40

15 90° Winkel 9971008 12,50

15



16 EINFÜLLSTUTZEN 40 MM

Mit Kappe, Mutter und Dichtung. 40 mm Schlauchanschlussstülle.

Maße 78 x 98 mm (Ø x H).

9971787 9,60



CARYSAN®

17 KOMPAKTWASSERMobil
Für den bequemen Transport von Frisch- bzw. Abwasser. Mit 2 Verschraubungen für DIN61/NW96 Anschlüsse. Passend für alle Zubehörteile (z. B. Befüllschlauch, Hahnverschluss) mit 61er Gewinde. Mit ausziehbarem Zugbügel und großen, sehr stabilen Kunststofffrädern.
Füllmenge 24 l. Farbe orange. Maße 59,5 x 21 x 33 cm (B x H x T). Gewicht 1,8 kg.

9931499 74,50



CARYSAN®

18 AQUAMobil FRISCH- & ABWASSERMobil
Fahrbar, aus lebensmittel-echtem PE, Reinigungsöffnung NW170, 2 Schraubverschlüsse DIN 61, Stopfen und Mutter 3/4" und Schlüssel DIN 61.
Füllmenge 35 l. Maße 85 x 17 x 39 cm (B x H x T). Gewicht 2,8 kg.

9977510 99,50



FUSION®

19 FRISCHWASSER-Mobil-TANK II
Für die Frischwasserentnahme kann die im Wohnwagen vorhandene Tauchpumpe in den Tank eingelegt werden.
Füllmenge 22 l. Maße 49,6 x 33 x 21,5 cm (B x H x T). Gewicht 2,8 kg.

9971231 94,00



FUSION®

20 ABWASSER-Mobil-TANK II
Dieser Tank ist besonders gut geeignet als Abwassertank für das Auffangen des Abwassers unter dem Wohnwagen.
Füllmenge 22 l. Maße 51,2 x 23,5 x 35,1 cm (B x H x T). Gewicht 2,8 kg.

9931775 96,50



21 ROLL-TANK 40F, FRISCHWASSER, 35 L

Kompakter Frischwassertank der aufgrund seiner Größe in viele Staufächer passt. Inklusive Verschluss für Tauchpumpe.

Füllmenge 35 l. Maße 81 x 20 x 41 cm (B x H x T). Gewicht 3,8 kg.

9984675 140,00



22 ROLL-TANK 40 W ABWASSER

Graufarbiger Abwassertank. Integrierter Füllstandsanzeiger und Luftloch. Abwasseranschluss 45° im Lieferumfang enthalten, flexibler Schlauch nicht im Lieferumfang.

Füllmenge 35 l. Maße 81 x 20 x 41 cm (B x H x T). Gewicht 3,9 kg.

9960772 171,00



23 ROLL-TANK 23 W ABWASSERTANK

Kompakter, tragbarer Abwassertank mit Klappbügel.

Füllmenge 23 l. Maße 50/100 x 25 x 33 cm (B x H x T). Gewicht 2,4 kg.

9972890 80,00



24 ROLL-TANK 23 F FRISCHWASSERTANK

Kompakter, tragbarer Frischwassertank mit Klappbügel. Verschluss für Tauchpumpe gehört zum Lieferumfang.

Füllmenge 23 l. Maße 50/100 x 25 x 33 cm (B x H x T). Gewicht 2,4 kg.

9972470 84,00



Yachticon
Einfach ganz WOHN!

25 ABWASSERSACK

Für Grauwasserentsorgung. Mit Tragebügel.

Füllmenge 20 l. Material PVC. Gewicht 550 g.

9930447 51,00



COMET

26 ABWASSER-TAXI

Rolltank 25 Liter mit herausziehbarem Bügelgriff. Verschluss DIN 96 und Einfüllstutzen 3/4" Außengewinde und Verschluss 3/4". Zusätzlicher Abwasserverschluss DIN 96 mit 100 cm flexiblem Abwasserschlauch/Anschlussmuffe. Für Abwassersysteme mit einem Innendurchmesser von 28 mm. Maße mit eingeschobenem Bügel.

Maße 50 x 24 x 33,5 cm (B x H x T). Gewicht 2,9 kg.

9977516 114,00

COMET

27 - 28 WASSERTAXI IDEAL FÜR CAMPING UND FREIZEIT

Inhalt 25 Liter.

- o Zum Auffangen des Abwassers kann das Wassertaxi unter jeden Wohnwagen oder jedes Wohnmobil gelegt werden.
- o Kann in jedem Kofferraum mitgeführt werden
- o Herausziehbarer Transportgriff (kann bis auf 810 mm verlängert werden)
- o Leicht zu heben durch umklappbaren Rangiergriff
- o Zu füllen durch Einfüllstutzen 3/4" Außengewinde
- o Leicht zu entleeren durch große Öffnung DIN 96
- o Leicht mit Tauchpumpe in Betrieb zu nehmen



27 Geeignet als Abwasserbehälter

Farbe grau. Maße 50 x 24 x 33,5 cm (B x H x T). Gewicht 2,7 kg.

9977515 86,50

28 Geeignet als Frischwasserbehälter

Farbe grün. Maße 50 x 24 x 33,5 cm (B x H x T). Gewicht 2,7 kg.

9977514 97,00

1 - 8 Wassertanks mit großer Reinigungsöffnung \varnothing 120 mm und Einfüllstutzen \varnothing 40 mm.



1 FRISCHWASSERTANK

Oberseite verrippt zur Aussteifung bei hängender Montage, mit Entleerungssumpf.

EV 0901 (V4-17)

Maße 60 x 20 x 40 cm (B x H x T). Material PE.

47 l **9971190** **122,00**

EV 1602 (V7-17)

Maße 100 x 20 x 40 cm (B x H x T). Material PE.

78 l **9971220** **208,00**



2 FRISCHWASSERTANK EV 1111

Tank für Festeinbau in Sitzbank. 1 Zulaufstutzen. Unterseite mit Entleerungstutzen zur Wagenboden-Durchführung, verschlossen durch $\frac{1}{2}$ " Gewindestopfen auf der Tankinnenseite. Befestigung an 4 integrierten Schlitzen.

Maße 53 x 26 x 43 cm (B x H x T). Material PE.

50 l **9971216** **177,00**



3 FRISCHWASSERTANK EV 1004 (V4-01)

In den Tank eingearbeitet (keine Vorsprünge) sind 2 Einfüllstutzen. Die Stutzen sind bei Lieferung verschlossen und können bei Bedarf geöffnet werden.

Maße 49 x 38 x 29 cm (B x H x T). Material PE.

50 l **9971211** **111,00**



4 FRISCHWASSERTANK EV 1501 (V7-02)

Mit 2 Einfüllstutzen, bei Bedarf zu öffnen.

Maße 80 x 26 x 40 cm (B x H x T). Material PE.

75 l **9943830** **181,00**



5 FRISCHWASSERTANK EV 0905 (V4-05)

Mit Zulaufstutzen. Die Stutzen sind bei Lieferung verschlossen und können bei Bedarf geöffnet werden.

Maße 70 x 22 x 30 cm (B x H x T). Material PE.

43 l **9971213** **111,00**



6 FRISCHWASSERTANK EV 1301 (V6-12)

In den Tank eingearbeitet (keine Vorsprünge) sind 2 Einfüllstutzen. Die Stutzen sind bei Lieferung verschlossen und können bei Bedarf geöffnet werden.

Maße 69 x 26 x 40 cm (B x H x T). Material PE.

63 l **9971215** **166,00**



7 FRISCHWASSERTANK EV 2007

Sitzbanktank. Mit seiner günstigen Abmessung passt der Tank in die meisten Sitzbänke. Ausstattung: 2 Befestigungspunkte integriert, Aussparung zum Vorbeiführen von Heizungsschläuchen.

Maße 56 x 34 x 59,5 cm (B x H x T). Material PE.

100 l **9971410** **184,00**



8 FRISCHWASSERTANK CAMPINGBUS

Mit zwei Reinigungsöffnungen und Einfüllstutzen. Vorhandene Bohrungen: 2 x 15 mm, je 1 x 22, 28, 38 mm. Rohrstützen außen 40 mm, innen 30 mm.

Maße 115 x 69,5 x 26 cm (B x H x T). Material PE.

100 l **9960222** **135,00**



9 SCHRAUBSTOPFEN

Ersatzteil für Pos. 18-25

120 mm

9971253 **19,00**



10 CERTEC® INLINE KOMPAKT-TURBO-FILTERSYSTEM

- o Innovatives LILIE-Push-and-Connect für blitzschnellen Kartuschenwechsel
- o Kompakt, einfach bedienbar und zuverlässig
- o Bioelektro-DEPOT Plus wirkt speziell antiseptisch und antibakteriell
- o Höchstmöglicher Durchfluss
- o Minimierter Druckverlust
- o Sehr hoher Keimschutz
- o Extrem hohe Filterleistung
- o Spezielle Aktivkohle aus Bio-Kokos
- o Extrem hohe Molekularsiebung
- o Extrem hohe Breitbandabsorption
- o Integrierte Entlüftungsfunktion
- o Patentrechtlich geschützt
- o Systemmodular im Lilie

Trinkwassersystem
WeißGELB®

- o Einzigartiges integriertes Filtersystem
- o Einzigartig keimentziehend
- o Trinkwasserzertifiziert

Maße 12 x 16 x 12 cm (B x H x T).
Gewicht 0,7 kg.

9984518 223,00



11 WATU BY CERTEC®

Die kleine Kapsel für daheim und unterwegs – überall, wo auf reines, gefiltertes Wasser Wert gelegt wird!

- o Hält Trinkwasser frisch
- o Wasser kann im Behälter bleiben, braucht nur nachgefüllt werden
- o Mineralisiert und vitalisiert das Wasser
- o Belebt bis zu 3.000 Liter Wasser (bei 1.000 Anwendungen mit je 3L)

9931859 11,50



12 WASSERENTKEIMUNG CERTEC® 3 IN 1

Verhindert Verkeimung und Bildung von Biofilm. Versorgt das Wasser mit Mineralien. Schwimmt an der Wasseroberfläche.

- o Hält Trinkwasser frisch
- o Wasser braucht nur nachgefüllt werden
- o Mineralisiert und vitalisiert das Wasser
- o mit Nylonschnur mit Kontrollplakette
- o Certec®-Keramik + Bioelektro-DEPOT = keimentziehend ohne Silber

Für folgende Tankgrößen:

| | | |
|------|----------------|--------------|
| 30l | 9931856 | 20,50 |
| 100l | 9931857 | 32,00 |
| 200l | 9931858 | 44,50 |



13 CERTEC® INLINE-KARTUSCHE 6 IN 1

LILIE-Kartuschen erreichen eine hervorragende Durchflussrate mit äußerst geringem Druckverlust. Nur so kann im mobilen Einsatz genug Wasser bei passendem Druck fließen. Verunreinigungen werden dabei zuverlässig herausgefiltert. Filtermedium und Wirkungsweise:

1. Certec®-Keramik
 2. Bioelektro-Depot Plus
 3. Selbstregulierend
 4. Hoher Durchfluss
 5. Bio-Kokos-Aktivkohle
 6. Keimentziehend (auch wenn Wasser steht)
- o Rückhaltewert: 0,3 µm
 - o Standzeit: 15.000 L oder 6 Monate
 - o Durchfluss: 14 l/min.
 - o Druckverlust: max. 0,6 bar

9957863 78,00

Der zuverlässige Filter für reines Frischwasser on tour. easydriver myclean®water sagt Mikroorganismen wie Bakterien, Pseudomonaden, Legionellen, Pilzen und Protozoen den Kampf an. Der sichere Filter sorgt durch seine mikrofeine Membran für einen Bakterienrückhalt von 99,9999 %. Für reines Trinkwasser und pure Erfrischung. Geprüft nach Standard ASTM F838-20.

So geht's: Den Filter je nach Set an das Leitungssystem oder das Ende des Befüllschlauchs anschließen. Dann heißt es nur noch: Wasser marsch! easydriver myclean®water erledigt den Rest. Nach einer Campingsaison (oder nach 12 Monaten) muss lediglich die Filterkartusche ausgetauscht werden – das Gehäuse kann weiterverwendet werden. Sehr nachhaltig: Durch das clevere Kartuschensystem wird der Kunststoffabfall um 80 % reduziert.



14 BEFÜLLFILTER MYCLEAN® WATER MIT ANSCHLUSS FÜR GARDENA®

Wasserfilter für mobile Reisegefährten

- o Das Befüllset myclean®water filtert Mikroorganismen noch bevor sie in das Wassersystem des mobilen Reisegefährten gelangen können. Praktisch für Gardena®-Anschlüsse.

Gewicht 270 g.

9984599 112,00



15 PATRONE FÜR WASSER-FILTER MYCLEAN®WATER


Nach einer Campingsaison (oder nach 12 Monaten) muss lediglich die Filterkartusche ausgetauscht werden – das Gehäuse kann weiterverwendet werden.

Gewicht 30 g.

9984600 91,00



16 + 19



17 + 20



18 + 21

16 - 21 EINBAUSET MYCLEAN®WATER

Wasserfilter für mobile Reisegefährten

- o Mit den innovativen Schnellkupplungen des Leitungssets kann der Filter schnell und einfach gewechselt werden – ohne dass es nass wird.
- o Höchste Qualität aus der Medizintechnik.
- o Eine Kombination aus Befüllset und Einbauset bietet ein Maximum an Sicherheit.

Gewicht 270 g.

| Ausführung | Art.-Nr. | Preis |
|--|----------------|---------------|
| 16 mit geraden Kupplungen UniQuick | 9957857 | 146,00 |
| 17 mit Winkelkupplungen UniQuick | 9957858 | 146,00 |
| 18 mit geraden und Winkelkupplungen UniQuick | 9957859 | 146,00 |
| 19 geraden Kupplungen Schlauch | 9984596 | 146,00 |
| 20 Winkelkupplungen Schlauch | 9984597 | 146,00 |
| 21 geraden und Winkelkupplungen Schlauch | 9984598 | 146,00 |



1 TRINKWASSERKONSERVIERUNG SILVERTEX*

Mit Silvertex® schützt du dein Wasser im Tank ohne Dosieraufwand für bis zu 6 Monate vor Wiederverkeimung – automatisch bei jeder neuen Tankfüllung! Es wirkt vorbeugend gegen Biofilmbildung und schützt dadurch nicht nur dein Wasser, sondern gleichzeitig das gesamte Frischwassersystem.

Die Wasserkonservierung erfolgt durch die automatische Dosierung von reinen Silberionen (kein Nanosilber!) – Wirkstoff gemäß DIN EN 15030.

- o Flexibles Material – für nahezu alle Tanköffnungen geeignet
- o Automatische Dosierung von Silberionen bei jeder neuen Tankfüllung
- o Reine Silberionen ohne Zusätze wie z.B. Chlor oder Mineralien

Biozid-Registriernummer: N-108213.

Achtung: H410.

| | | |
|---------------------|----------------|--------------|
| für Tanks bis 15 l | 9975731 | 16,00 |
| für Tanks bis 30 l | 9975732 | 20,50 |
| für Tanks bis 60 l | 9975733 | 32,50 |
| für Tanks bis 100 l | 9975734 | 45,00 |
| für Tanks bis 160 l | 9975735 | 59,50 |
| für Tanks bis 320 l | 9975736 | 89,50 |

2 SILBERNETZ FLEX*

- o Automatische Dosierung von Silberionen bei jeder neuen Tankfüllung
- o Effektiver Schutz vor Verkeimung des Frischwassers
- o Konserviert bis zu 15.000 Liter Frischwasser (je nach Ausführung)
- o Hält Wasser im Tank bis zu 6 Monate frisch
- o Produktwechsel 1x jährlich empfohlen (max. alle 2 Jahre)
- o Reine Silberionen – ohne Zusätze
- o Wirkstoff gemäß DIN EN 15030

Biozid-Registriernummer: N-65554.

Achtung: H410.

| | | |
|--|----------------|--------------|
| bis 15 l Tankgröße konserviert 750 l Wasser | 9944060 | 16,00 |
| bis 30 l Tankgröße konserviert 1.500 l Wasser | 9944062 | 20,50 |
| bis 60 l Tankgröße, konserviert 3.000 l Wasser | 9980826 | 32,50 |
| bis 100 l Tankgröße, konserviert 5.000 l Wasser | 9954017 | 45,00 |
| bis 160 l Tankgröße, konserviert 7.500 l Wasser | 9954008 | 59,50 |
| bis 320 l Tankgröße, konserviert 15.000 l Wasser | 9954009 | 89,50 |

3 DRUCKMEMBRANPUMPE 12 VDC

- o Hohe Förderleistung bei pulsationsfreiem Betrieb
- o Sehr leise durch 4-Kammer Membrantechnologie und vollgummierte Antivibrationsfüße
- o Bis zu 11,6l/min Durchfluss
- o Mit einstellbarer Bypass-Regelung
- o Einstellbarer Druckschalter (Voreinstellung: 2,4bar)
- o Trockenlaufsicher
- o Selbstansaugend bis 4m Höhe
- o Trinkwasserechte Materialien
- o Inkl. Edelstahl Vorfilter-Sieb & Schlauchanschlüssen
- o Kompatibel mit UV-C LED Wasserdesinfektionseinheit und Sterilfiltern von WM aquatec

Förderleistung max 11,6l/min (Open Flow). Abschaltdruck einstellbar von 1,9 - 3,8 bar (Voreinstellung 2,4bar). Wasseranschlüsse 12mm Schlauchtülle (1x gerade, 1x 90 Grad gewinkelt). Spannung 12VDC. Stromaufnahme 3,2A (max. 6A bei Voreinstellung). Benötigte Sicherung 10A. Wasserkontaktes Material POM, EPDM, TPE, PA+30 Prozent GF.

9939803 145,00



4 WASSERFILTER-SET MOBILE EDITION

- o Verhindert Schmutzeintrag in den Frischwassertank
- o Schützt Pumpe, Boiler und Armaturen vor Sand, Rost, Schwebstoffen etc.
- o Für Trinkwasseranwendungen geeignet
- o Inkl. Filterelement von 1µm Filtereinheit in Industriequalität
- o Sehr hoher Durchfluss
- o Inkl. Ersatz O-Ring Dichtung und Filterschüssel

Maße 125 x 198 x 110 mm (B x H x T). Anschlüsse 2 x ½" Innengewinde. Schlauchtülle (13 mm). Lieferumfang Durchfluss 15 l/min (bei 0,08 bar Druckverlust). Max. Druck 6 bar. Wassertemperatur +2 bis +40 °C.

9931934 64,00



5 WM-FILTER: BEFÜLLFILTER INKL. AKTIV-KOHLFILTER-ELEMENT

Der robuste Befüllfilter für Camping, Caravanning und Boating inkl. Aktivkohlefilter-Element. Schnelle Befüllung des Frischwassertanks durch niedrige Durchflusseinbußen: nur 12 % im Gegensatz zur Durchflussrate ohne vorgeschalteten Filter. Der WM Filter hält nicht nur Schmutzstoffe wie z.B. Sand, Rost und Pollen zurück, sondern auch Schadstoffe und Geschmacksstoffe, welche durch Adsorption am Aktivkohlefilter zurückgehalten werden. Zu diesen Schadstoffen gehören z.B. Pestizide, Schwermetalle, Medikamentenrückstände und Chlor.

9947174 279,00



6 MAGNETHALTERUNG UNI

- o Universell einsetzbare Magnet Halterung
- o Perfekt geeignet zur Befestigung des WM Filter während der Befüllung
- o Einsatzmöglichkeiten für Camping, Werkstatt, Büro, Gym uvm.
- o Inkl. 2 Neodym Magnete für extrem starken Halt
- o Sicherer Halt durch Vollgummierung
- o Auch für empfindliche, lackierte Oberflächen
- o Rückstandfrei ablösbar
- o Belastbar bis 8 kg
- o 90 mm Innendurchmesser
- o Für Oberflächentemperaturen bis 80 °C

9975541 25,50

Vollautomatische Desinfektion und Konservierung inkl. Frischwassersystem-Pflege

7 KOMPLETT-LÖSUNG WASSERHYGIENE FÜR TANKS BIS 500 L*

Die Komplett Lösung Wasserhygiene für Tankgrößen bis 500 Liter bietet automatische Wasserkonservierung, Schmutz- und Schadstoffrückhalt sowie vollautomatische Wasserdesinfektion mit UV-C LED.

Beinhaltet: 1 x DEXDA® Clean Desinfektionsreiniger 250 ml, 1 x KXpress Entkalker 250 ml, 1 x Silbernetz Flex® zur automatischen Wasserkonservierung, 1 x UV-C LED Wasserdesinfektionseinheit und 1 x Filtergehäuse (Größe S) inkl. Aktivkohle-Filter, vormontiert auf einem Edelstahl Boden-Befestigungswinkel. 9957738 ohne Reiniger, Entkalker und Silbernetz Flex®.

Gefahr: H302, H314, H319, H410, H412.

Biozid-Registriernummer: N-86607, N-65554.

Maße 240 x 250 x 109 mm (B x H x T). Gewicht 3,17 kg.



Gefahr



Bitte beachten Sie die Erläuterungen der Piktogramme sowie die Gefahrenhinweise auf Seite 608 dieses Kataloges.

HINWEIS

* Biozidprodukte vorsichtig verwenden. Vor Gebrauch stets Etikett und Produktinformationen lesen.

| | | |
|---------------------|----------------|---------------|
| Basis | 9957738 | 769,00 |
| für Tanks bis 60 l | 9957739 | 822,00 |
| für Tanks bis 100 l | 9957740 | 835,00 |
| für Tanks bis 160 l | 9939294 | 846,00 |
| für Tanks bis 320 l | 9957742 | 904,00 |
| für Tanks bis 500 l | 9957743 | 945,00 |

Reinigung und Desinfektion des Frischwassersystems



Achtung



Gefahr



Gefahr

8 ENTKALKER KXPRESS

- o Entkalkt das Frischwassersystem – rückstandslos
- o Mit dem natürlichen Wirkstoff der Zitrone
- o Beseitigt unangenehme Gerüche
- o Auch für Haushaltsgeräte geeignet
- o Gleichzeitige Desinfektion/Reinigung in Verbindung mit Dexda® Clean möglich

Achtung: H319.

250 ml

9980817

13,00

Grundpreis pro 1 Liter = 52,00

9 TANKREINIGUNG DEXDA® CLEAN*

- o Entfernt Bakterienbeläge, Pilze, Viren, Algen, Legionellen und Biofilme
- o Desinfiziert das gesamte Frischwassersystem
- o Nachweislich für Truma Boiler geeignet
- o Bewährter Wirkstoff Chlordioxid
- o 25 x stärker als Aktivsauerstoff
- o Zulässiger Wirkstoff gemäß dt. TrinkwV
- o Gut materialverträglich durch pH-neutrale Anwendung
- o Gleichzeitige Entkalkung in Verbindung mit KXpress möglich

Biozid-Registriernummer: N-86607.

Gefahr: H302, H314, H412..

| | | |
|---------------------|----------------|---------------------------------|
| bis 60 l Tankgröße | 9954019 | 16,00 |
| 100 ml | | Grundpreis pro 1 Liter = 160,00 |
| bis 160 l Tankgröße | 9954020 | 18,50 |
| 250 ml | | Grundpreis pro 1 Liter = 74,00 |
| bis 500 l Tankgröße | 9931677 | 57,50 |
| 1 Liter | | Grundpreis pro 1 Liter = 57,50 |

10 FRISCHWASSERTANK-REINIGER DEXDA CLEAN ACTIVE

Reinigt den Frischwassertank sowie das gesamte Frischwassersystem – und das ohne Zusätze wie künstliche Aromen, Chlor oder andere Zusatzstoffe.

Gefahr: H318.

600 g

9957993

23,00

Grundpreis pro 1 kg = 38,34

Mehr Produkte
online erhältlich
www.movera.ch



Die technisch zulässige Gesamtmasse des Fahrzeugs sowie die technisch zulässige Gesamtmasse auf der Achse dürfen nicht überschritten werden. Nachträglich am Fahrzeug angebrachtes Zubehör verringert die Zuladungsmöglichkeit und beeinflusst die Achslasten. Nachträgliche Änderungen am Fahrzeug (z. B. Ablastung), die die Massewerte des Fahrzeugs beeinflussen, liegen im Verantwortungsbereich des Fahrzeughalters. Weitere Hinweise & Erläuterungen zur Gewichtsthematik finden Sie in den Verkaufsunterlagen und auf den Websites der Hersteller.

Trinkwasserdesinfektion



1 MICROPUR FORTE TABLETTEN 1T*
 Inhalt 100 Tabletten.
 o Dosierung 1 Tabl. auf 1 Liter
 Biozid-Registriernummer: N-58039
 Achtung: H319, H410, EUH206
9945905 29,00



2 MICROPUR FORTE FLÜSSIG 1.000F*
 Inhalt 100 ml.
 o Dosierung 1 ml auf 10 Liter
 Biozid-Registriernummer: N-58037
 Achtung: H315, H319, H410, EUH206
9945906 23,00
 Grundpreis pro 1 Liter = 230,00

KATADYN
 MAKING WATER DRINKING WATER

Micropur® Classic macht klares Trinkwasser mit Silberionen haltbar und schützt bis 6 Monate vor Wiederverkeimung. Im gereinigten Trinkwasserbehälter werden Bakterien innerhalb von 2 Stunden inaktiviert. Ohne Geschmacksveränderung. Optimal zum Frischhalten von Trinkwasser im Urlaub und auf Reisen.
Micropur® Forte desinfiziert Wasser mit Chlor. Silberionen schützen bis 6 Monate vor Wiederverkeimung. Bakteriologische Krankheitserreger und Viren werden in 30 Minuten abgetötet. In südlichen Ländern und den Tropen unentbehrlich für die Erhaltung der Gesundheit!

i
 Bitte beachten Sie die Erläuterungen der Piktogramme sowie die Gefahrenhinweise auf Seite 608 dieses Kataloges.

HINWEIS
 * Biozidprodukte vorsichtig verwenden. Vor Gebrauch stets Etikett und Produktinformationen lesen.



TANKREINIGER | TRINKWASSERENTKEIMUNG

Trinkwasserkonservierung



3 TABLETTEN MICROPUR CLASSIC 1T*
 Inhalt 100 Tabletten.
 o Dosierung 1 Tabl. auf 1 Liter
 Biozid-Registriernummer: N-58034
 Achtung: H410
9945870 28,00



4 TABLETTEN MICROPUR CLASSIC 10T*
 Inhalt 40 Tabletten.
 o Dosierung 1 Tabl. auf 10 Liter
 Biozid-Registriernummer: N-58035
 Achtung: H410
9945871 40,50



5 MICROPUR CLASSIC FLÜSSIG 1.000F*
 Inhalt 100 ml.
 o Dosierung 1 ml auf 10 Liter
 Biozid-Registriernummer: N-58032
 Achtung: H411
9945910 17,50
 Grundpreis pro 1 Liter = 175,00



6 MICROPUR CLASSIC PULVER 10.000P*
 Inhalt 100 g.
 o Dosierung 1 g auf 100 Liter
 Biozid-Registriernummer: N-58033
 Achtung: H410
9945900 46,00
 Grundpreis pro 1 kg = 460,00

Tankreiniger



NEU

7 TRINKFLASCHE MIT FILTER BEFREE AC
 Für sicheres, bakterienfreies Wasser unterwegs. Verbessert Geschmack und reduziert Chlor durch zusätzliche Aktivkohle. Faltbarer, ultraleichter Trinkbeutel.
 Farbe schieferblau. EZ-Clean Membrane mit Hohlfasern Hydrapak SoftFlask™ aus TPU (Thermoplastisches Polyurethan), 100% PVC und BPA frei.
1 l 9966057 67,50
0,5 l 9966058 56,00



8 PURA TANK
 Aktiv durch Sauerstoff, ohne Chlor, für Frischwassertanks geeignet, geruchs- und geschmacksneutral.
 Gefahr: H314
0,5 l 9963925 14,50
 Grundpreis pro 1 Liter = 49,00



9 CLEAN A TANK
 Mit Zitronensäure. Ist immer dann anzuwenden, wenn Ablagerungen Ihr Trinkwassersystem verstopfen. Mit Aqua Clean zur Entkeimung.
 Achtung: H319
500 g 9963922 28,00
 Grundpreis pro 1 Liter = 56,00



**1 SOLARWASSERBOILER
FOTHERMO CPVB-10**

9,5 ltr., PV Eingang 42 Voc/15,5 A, DC Eingang 12 VDC/ 90 W, 24 VDC/350 W, Leistungsaufnahme 550 W, PV empfohlen 300 W, Heizbereich 10 - 65 °C, Verluste 0,5 W/K, 7 bar, verstärkte Wohnwagenversion.

Farbe weiß. Maße 30 x 40 x 33 cm (B x H x T).
Gewicht 8 kg.

9957736 638,00

2 NIEDERDRUCK-WARMWASSERBEREITER

Die Kessel KB 3 und KB 6 bestehen aus hochwertigem Kunststoff und sind wärme- und korrosionsbeständig. Leichte und schnelle Montage. Sie sind speziell für den Einbau in mobile Fahrzeuge wie Caravan und Verkaufsfahrzeug bestimmt. Aufheizbar von ca. 30° - 80 °C, bei voller Aufheizung vermischbar auf ca. 3-fache Menge.

- o Geringer Stromverbrauch
- o Schnelle Nachheizung mit guter Isolierung
- o Niederdruckboiler (Betrieb nur mit Tauchpumpen)
- o Frostwächter bei Winterbetrieb
- o Ablaufventil für Winterentleerung
- o Wenig Platzbedarf, leicht

Serienmäßige Ausstattung:

- o Thermostat von 30° - 80 °C stufenlos regelbar
- o Frostwächter und Überhitzungsschutz
- o 1m Kabel mit Schuko-Stecker (230 V)
- o Alle Geräte können mit 12 V/200 W oder 24 V/400 W sowie 230 V/330 W geliefert werden.

Die Artikel sind nur für den Einbau im Fahrzeug bestimmt.



KB 3

300 mm x ø 160 mm, 1,2 kg
Kombi 380 mm x ø 160 mm, 2 kg



KB 6

330 mm x ø 230 mm, 1,7 kg
Kombi 410 mm x ø 230 mm, 2 kg

| Bezeichnung | Inhalt (l) | Spannung (V)/Leistung (W) | Art.-Nr. | Preis |
|-------------|------------|---------------------------|----------------|---------------|
| KB 3 | 3 | 230 / 660 | 9977890 | 292,00 |
| KB 3 | 3 | 12 / 200 | 9977610 | 343,00 |
| KB 3 Kombi | 3 | 230 / 660+12 / 200 | 9977480 | 479,00 |
| KB 6 | 6 | 230 / 660 | 9947550 | 337,00 |
| KB 6 | 6 | 12 / 200 | 9947560 | 400,00 |
| KB 6 Kombi | 6 | 230 / 660+12 / 200 | 9977481 | 538,00 |

3 - 5 DRUCKFESTE WARMWASSERSYSTEME

Nautic-Compact LE ist ein Kombigerät und kann das Brauchwasser über die Warmluft-Heizung oder einen 230 V/500 W Heizkörper erwärmen. Elektrisch wird das Wasser auf ca. 70 °C erwärmt. Der Edelstahlbehälter ist mit einer hochwertigen Isolierung ausgestattet und kann bei Frost restlos entleert werden.

Durch die kompakte Bauweise und dem hochwertigem V4A Edelstahlkessel sind die Boiler ideale Begleiter bei geringen Platzverhältnissen. Sie sind druckfest und können serienmäßig oder nachträglich an jede Kaltwasserversorgung mit Schlauchleitung montiert werden.

Der Wasseranschluss ist an Tauchpumpe, Hand- oder Fußpumpe sowie an Druckpumpe möglich. Dank der Isolierung steht Ihnen auch am nächsten Tag noch warmes Wasser zur Verfügung.

Zusätzlich können Sie die Geräte auch mit Wärmetauscher zum Anschluss an den Kühlkreislauf des Motors oder einer Warmwasserheizung bestellen (Typ M/ Wärmetauscher, Typ ME/Wärmetauscher und Elektroanschluss).

Alle Geräte können auch mit 12 V/200 W oder 24 V/400 W sowie 230 V/330 W geliefert werden.

Als Sonderausführung können die Geräte auch kombiniert werden mit 230 V und 12 V oder 24 V.

Serienmäßige Ausstattung:

- o Thermostat von 30° - 80°C stufenlos regelbar
 - o Frostwächter und Überhitzungsschutz
 - o 1 m Anschlusskabel mit Schuko-Stecker
 - o Sicherheitsventil bis 3 bar, inkl. Ablasshahn für Winterentleerung
 - o Brauchwasseranschluss = 10mm Rohrstopfen für Wärmetauscheranschluss = 18 mm Rohrschellen
 - o Montageband für Bodenmontage
- Die Artikel sind nur für den Einbau im Fahrzeug bestimmt.

6 SICHERHEITSVENTILSET (o. Abb.)

Für den Anschluß der Nautic-Compact LE Boiler. Bei Druckwasseranschluß Sicherheitsventilset 3 bar montieren.

9977903 90,00



3 NAUTIC-COMPACT LE



4 NAUTIC-COMPACT E



5 NAUTIC-THERM E

| Bezeichnung | Typ | Inhalt (l) | Maße (B x H x T cm) | Gewicht (kg) | Spannung (V)/Leistung (W) | Art.-Nr. | Preis |
|------------------|-----|------------|---------------------|--------------|---------------------------|----------------|---------------|
| 3 Nautic-Compact | LE | 6 | 23 x 22 x 38 | 4,0 | 230 / 500 | 9977901 | 603,00 |
| 3 Nautic-Compact | LE | 10 | 23 x 22 x 53 | 5,0 | 230 / 500 | 9977902 | 648,00 |
| 3 Nautic-Compact | E | 6 | 22 x 23 x 39 | 2,8 | 230 / 660 | 9977918 | 557,00 |
| 4 Nautic-Compact | E | 10 | 22 x 23 x 54 | 4,5 | 12 / 200 | 9977919 | 593,00 |
| 4 Nautic-Compact | E | 10 | 22 x 23 x 54 | 4,5 | 230 / 660 | 9977920 | 593,00 |
| 5 Nautic-Therm | E | 10 | 30 x 30 x 37 | 4,5 | 230 / 660 | 9977981 | 622,00 |
| 5 Nautic-Therm | E | 15 | 30 x 30 x 45 | 5,5 | 230 / 660 | 9997038 | 655,00 |
| 5 Nautic-Therm | E | 20 | 30 x 30 x 53 | 6,5 | 230 / 660 | 9977982 | 746,00 |

Die technisch zulässige Gesamtmasse des Fahrzeugs sowie die technisch zulässige Gesamtmasse auf der Achse dürfen nicht überschritten werden. Nachträglich am Fahrzeug angebrachtes Zubehör verringert die Zuladungsmöglichkeit und beeinflusst die Achslasten. Nachträgliche Änderungen am Fahrzeug (z. B. Ablostung), die die Massewerte des Fahrzeugs beeinflussen, liegen im Verantwortungsbereich des Fahrzeughalters. Weitere Hinweise & Erläuterungen zur Gewichtsthematik finden Sie in den Verkaufsunterlagen und auf den Websites der Hersteller.


7 BOILER GAS/ELEKTRO

Duschen, Spülen, Hände waschen – die Truma Boiler und Boiler Elektro sorgen für eine zuverlässige Warmwasserversorgung im Freizeitfahrzeug. Jetzt hat Truma die bewährten Boiler weiterentwickelt und an die stetig steigenden normativen Anforderungen angepasst. Der Boiler Gas/Elektro überzeugt mit einer stärkeren Heizleistung, kompakten Abmessungen und einem schwarzen Design. Boiler, Wandkamin, Kaminklappe (KBS 3), Bedienteil mit 3 m Kabel, Magnetventil mit zusätzlicher Absicherung. Nur für den Einbau im Fahrzeug bestimmt.

| | | |
|-------------------------|----------------|-----------------|
| Boiler Gas TB* | 9955134 | 997,00 |
| Boiler Gas JG** | 9955135 | 997,00 |
| Boiler Gas/Elektro TB* | 9955136 | 1.294,00 |
| Boiler Gas/Elektro JG** | 9955137 | 1.294,00 |


8 BOILER ELEKTRO

Der elektrische Boiler mit einem Fassungsvermögen von 14 Litern erhitzt das Wasser über ein Elektroheizelement (230 V/850 W). Das Wasser wird von ca. 15 auf 70 °C in ca. 70 min aufgeheizt. Das innovative EPP-Gehäuse isoliert den Boiler gegen Wärmeverlust. Dank dieser speziellen Isolierung sinkt die Wassertemperatur nur um 1 °C pro Stunde. Nur für den Einbau im Fahrzeug bestimmt.

Boiler Elektro TB* **9955138** **700,00**

* Inkl. Ablassventil ABO und Winkelanschlüsse für Wasserschläuche (Tannenbaum System) Ø 10 mm
 ** Inkl. Ablassventil ABO und Winkelanschlüsse für feste Rohrverlegung (John Guest System) Ø 12 mm


9 THERME
Speziell für den Caravan.

Die 5-Liter-Therme bietet Warmwasserkomfort in kleinster Abmessung. Sie nutzt die Heizungswarmluft, um Wasser zu erwärmen. Damit die Therme auch ohne Heizungsbetrieb genutzt werden kann, ist ein elektrisches Heizelement (230 V/300 W) eingebaut. Nur für den Einbau im Fahrzeug bestimmt.

Lieferumfang: Bedienteil, Ablass- und Belüftungsventil (ohne Mischventil).

9977960 **335,00**

| Typ | 7 BOILER GAS | | 7 BOILER GAS/ELEKTRO | | 8 BOILER ELEKTRO | 9 THERME |
|---|---|----------------|---|-----------------|-------------------------|-------------------------|
| Wasserinhalt (l) | 10 | | 10 | | 14 | 5 |
| Abmessungen (L x B x H cm) | 36 x 34,7 x 26,1 | | 36 x 34,7 x 26,1 | | 40,5 x 40,5 x 29,5 | 37 x 22 x 23 |
| Gewicht ohne Inhalt (kg) | 6,9 | | 7,4 | | 3 | 2 |
| Pumpendruck max. (bar) | 2,8 | | 2,8 | | 2,8 | 1,2 |
| Gasverbrauch (g / h) | 120 | | 120 | | - | - |
| Spannungsversorgung (V AC) | - | | 230 | | 230 | 230 |
| Stromanschluss | 12 V DC | | 12 V DC / 230 V AC | | 230 V AC | 230 V AC |
| Stromverbrauch bei 230 V (A) | - | | 3,7 | | 3,7 | 1,3 |
| Stromverbrauch bei 12 V in A | Zünden: 0,16 Aufheizen: 0,12 Bereitschaft: 0,05 | | Zünden: 0,16 Aufheizen: 0,12 Bereitschaft: 0,05 | | - | - |
| Leistung Gas / Elektro | 1.500 W | | 1.500 W / 850 / 1.300 W | | - / 850 W | - / 300 W |
| Aufheizzeit Wasser ca. 15°C bis ca. 70°C (Boiler) bis 65°C (Therme) | Gasbetrieb: 31 min. | | Gasbetrieb: 31 min. Elektrobetrieb: 29 min. Mischbetrieb: 16 min. | | Elektrobetrieb: 70 min. | Elektrobetrieb: 50 min. |
| Temperaturbegrenzer (°C) | 70 | | 70 | | 70 | 65 |
| System | John | | John | | Tannenbaum | Tannenbaum |
| Art.-Nr. | 9955134 | 9955135 | 9955136 | 9955137 | 9955138 | 9977960 |
| Preis | 997,00 | 997,00 | 1.294,00 | 1.294,00 | 700,00 | 335,00 |

Zubehör Boiler: (o. Abb.)

10 KAMINVERLÄNGERUNG VBO 2

50 mm Länge (für Wandstärken über 35 mm erforderlich).

9977070 **55,50**

11 KAMINKAPPE KBS 3

Reinweiß, Abdeckung für Truma Boiler Wandkamin ab Baujahr 07/2006.

9990404 **30,00**

12 KAMINKAPPE KBS 2

Cremeweiß, Abdeckung für Truma Boiler Wandkamin bis Baujahr 06/2006.

9977080 **57,50**

13 SICHERHEITS-/ABLASSVENTIL ABO 2,8 BAR

TB (Tannenbaum) **9977170** **47,50**
 JG (John Guest) **9994779** **47,50**

14 ABDECKKRAHMEN, SCHWARZ

9993884 **9,20**

15 AUFPUTZKRAHMEN SCHWARZ

9950323 **10,50**

16 FROST CONTROL TB (TANNENBAUM)

9977713 **201,00**

17 FROST CONTROL JG (JOHN GUEST)

9977714 **201,00**

18 RÜCKSCHLAGVENTIL GASBOILER TRU

9977751 **9,20**

19 RÜCKSCHLAGVENTIL JG

9977706 **42,50**

Zubehör Therme: (o. Abb.)

20 ABLASSVENTIL MIT DOPPELANSCHLUSS

9995638 **15,50**

21 MISCHVENTIL TRUMA THERME

9977980 **49,50**

22 SICHERHEITS-/ABLASSVENTIL ABO 1,5 BAR

Zwingend erforderlich wenn die Therme an die zentrale Wasserversorgung angeschlossen werden soll.

9938241 **47,50**

23 INNENTANK TRUMA-THERME

9956382 **103,00**

Die mobile, ressourcenschonende und umweltfreundliche Trockentrenntoilette in zeitlos cleanem Design.



Trelino® Evo ist eine chemiefreie, ultrabequeme und gewichts- optimierte Trockentrenntoilette mit ordentlichem Fassungsvermögen und variablen Einsatzmöglichkeiten. Sie ist die perfekte Reisebegleitung in Vans, Wohnmobilen oder auf Segel- und Sportbooten. Auch für den Einsatz in Gartenhäusern bestens geeignet. Bei Bedarf kann ein Lüftersystem an die Toilette angeschlossen werden.

- Ergonomischer Toilettensitz für ultimativen Sitzkomfort
- Softclose-Automatik für „Wie-zu-Hause“-Gefühl
- Geringes Eigengewicht
- Flexible Einbaumöglichkeiten
- Hygienisch und geruchsneutral
- Sofort einsatzbereit
- Sehr gutes Größen- und Gewichtsverhältnis
- Maximal breit gefächertes Einsatzfeld
- Absolut wasserresistent
- Hochwertig verarbeitet und auf Langlebigkeit ausgelegt
- In Deutschland produziert, unter Berücksichtigung hoher Sozialstandards
- Optionaler Einsatz eines Lüftungssystems möglich (ab Größe M)

Material ABS.



1 TRENTOILETTE EVO S

Volumen Urinkanister 4,5 Liter,
Volumen Feststoffbehälter 6,5 Liter.

Belastbarkeit 150 kg. Maße 33 x 29,6 x 39 cm
(B x H x T). Gewicht 3,9 kg.

| | | |
|-----------|----------------|---------------|
| weiß | 9957846 | 335,00 |
| anthrazit | 9957847 | 358,00 |

2 TRENTOILETTE EVO M

Volumen Urinkanister 5 Liter,
Volumen Feststoffbehälter 8 Liter.

Belastbarkeit 150 kg. Maße 33 x 36 x 39 cm
(B x H x T). Gewicht 4,3 kg.

| | | |
|-----------|----------------|---------------|
| weiß | 9957848 | 470,00 |
| anthrazit | 9957849 | 481,00 |

3 TRENTOILETTE EVO L

Volumen Urinkanister 10 Liter,
Volumen Feststoffbehälter 10 Liter.

Belastbarkeit 150 kg. Maße 33 x 43 x 39 cm
(B x H x T). Gewicht 4,9 kg.

| | | |
|-----------|----------------|---------------|
| weiß | 9957850 | 571,00 |
| anthrazit | 9957851 | 593,00 |



4 LÜFTER ZUBEHÖR SET

Im Trelino® Lüfter-Set sind alle Bauteile für die Entlüftung der Trenntoilette enthalten. Der Lüfter kann ganz einfach selbst installiert werden.

Lieferumfang 12 V-Lüfter (50 x 50 mm), Wago Klemmen und Schalter, 1,2 m flexibler Lüfterschlauch, Lüftergehäuse, Außenabdeckung, Gummimuffe, inkl. sämtlicher Schrauben.

9957852 145,00



5 DUFTBLOCKER

Der Trelino® Duftblocker ist einer der wichtigsten Zubehörartikel für Trenntoiletten. Die spezielle Zusammensetzung sorgt für eine schnelle Abtrocknung der Feststoffe und verhindert die Bildung von unangenehmen Gerüchen.

Inhalt 20 l.

9957853 42,50

Grundpreis pro 1 Liter = 2,13



6 KOMPOSTIERBARE BEUTEL

Inhalt 10 Stück. Geeignet für alle Trelino® Trenntoiletten und Behälter bis 10 l.

Volumen 10 l.

9957854 8,00



7 RECYCLING BEUTEL

Reißfeste, robuste und feuchtigkeitsresistente Fäkalienbeutel für die Trenntoilette mit 2 Henkeln. Geeignet für Behälter bis 15 Liter.

Volumen 18 l.

9957980 8,00



BRUNER

8 EIMERTOILETTE OPTIPOT

Tragbare Eimertoilette mit Sitz, Deckel und Tragegriff. Robuste und stabile Kunststoffkonstruktion. Kompakt und leicht zu transportieren, stellt sie eine praktische und bequeme Lösung für den Einsatz im Freien und beim Camping dar. Inhalt des Fäkalientanks 23,5 l.

Belastbarkeit 100 kg. Material Polypropylen. Maße 31 x 37 x 31 cm (B x H x T). Gewicht 1 kg.

9957780

25,50



BRUNER

9 EIMERTOILETTE OPTITOIL

Moderne, tragbare Eimertoilette mit Sitz, Deckel und separat verschließbarem Eimer. Sehr stabile Kunststoffkonstruktion. Als einfaches WC ohne Installationsaufwand konzipiert, ist die Optitoil eine praktische und kostengünstige Alternative zu den verbreiteten Chemietoiletten. Inhalt des Fäkalientanks ca. 7 l.

Belastbarkeit 100 kg. Material Polypropylen. Maße 40 x 33 x 48 cm (B x H x T). Gewicht 2,4 kg.

9928307

57,50



BRUNER

10 EIMERTOILETTE OPTIIL00

Moderne, tragbare Toilette mit komfortabler Sitzhöhe.

- o Sitz und Deckel sind getrennt hoch- und niederklappbar
- o Herausnehmbarer Eimer (Inhalt 7 l) mit Verschlussdeckel
- o Mit Toilettenpapierhalter
- o Stabile Konstruktion aus langlebigem PP
- o Modernes Design
- o Toilettenpapier nicht im Lieferumfang enthalten

Belastbarkeit 100 kg. Material Polypropylen. Maße 41,5 x 43 x 39 cm (B x H x T). Gewicht 2,4 kg.

9928308

84,00

FIAMMA
line of emergency**11 BI-POT 30**

Robuste Toilette für eine geruchsfreie Hygiene. Sehr leicht zu reinigen. Kompakt, in alle Teile zerlegbar, für eine gründliche und vollständige Reinigung. Handgriff für bequemen Transport. Große Ablassöffnung, leicht und hygienisch zu entleeren. Kein Verstopfen. Durch die Seitenhaken werden die Teile zusammengehalten.

Farbe grau. Material Kanister Polyethylen. Deckel und Sitz Polypropylen. Frischwassertank 10 l / Abwassertank 11 l, Maße 34,5 x 30 x 43,5 cm (B x H x T). Gewicht 3,9 kg.

9993685

130,00

12 BI-POT 34

Frischwassertank 15 l, Abwassertank 13 l. Maße 36 x 34 x 43,5 cm (B x H x T). Gewicht 4,3 kg.

9993686

135,00

13 BI-POT 39

Frischwassertank 15 l, Abwassertank 20 l. Maße 36 x 39,2 x 43,5 cm (B x H x T). Gewicht 4,4 kg.

9993687

136,00

HABA
all purpose
chemo toilet**14 FALTBARE TOILETTE TORGANO**

Die tragbare Toilette Torgano ist eine faltbare Toilette. Sie verfügt über einen Sitz und einen Deckel. Neben seiner Hauptfunktion kann die Torgano dank seiner robusten Konstruktion auch als Stuhl, Tisch oder sogar als Stauraum verwendet werden.

Belastbarkeit 150 kg. Farbe schwarz. Material Kunststoff. Maße 37 x 50 x 37 cm (B x H x T). Gewicht 2,1 kg.

9957983

73,50

Yachticon
Erfach ganz PP/PP**16 KLAPPTOILETTE**

Praktische Klapptoilette für unterwegs. Sie lässt sich schnell und mühelos verstauen und ist im Handumdrehen einsatzbereit. Umweltschonend, da kein Wasser benötigt wird. Lieferung inklusive 6 Beutel.

Belastbarkeit 120 kg. Material Stahlrahmen Ø 21 mm. Maße 39 x 46 x 40 cm (B x H x T). Gewicht 1,5 kg.

9931987

46,00

HABA
all purpose
chemo toilet**15 TOILETTEN-BEUTEL TORGANO**

Passend für die faltbare Toilette Torgano.

9957984

3,70



BRUNER

17 ABFALLBEUTEL OPTIBAG

Kompostierbare Abfallbeutel für Eimertoiletten.

Inhalt 25 Stück.

9928309

8,00

Yachticon
Erfach ganz PP/PP**18 TOILETTENBEUTEL KOMPOSTIERBAR**

Für Klapptoilette (Pos. 16).

Maße 51 x 65,5 cm (B x H). Inhalt 20 Stück.

9984631

14,00

**19 TASCHEN-WC FÜR UNTERWEGS**

Pinkelbeutel für Frauen, Kinder & Männer.

- o 3 x 600 ml
- o Urin wird in Sekunden zu 100 % Gel
- o Passt in jede Hosen- und Handtasche
- o Auslaufsicher! Bakterien- und geruchsfrei
- o Mehrfach nutzbar
- o Aus recycelten Materialien
- o Pinkeln im Stehen, Sitzen und Liegen

9957889

11,50

1 PORTA POTTI

Die Porta Potti ist die Grundlage der langlebigen tragbaren Toiletten. Die Toilette verfügt über eine integrierte Deckelverriegelung, eine Aussparung zum Öffnen des Deckels (a), einen verbesserten Schiebergriff (b) sowie einen bequemerer Griff für den Fäkalientank (c). Der Stopper am Fäkalientank hält den Entleerungsstutzen in seiner Stellung fest und macht das Wiedereinsetzen der beiden Tanks noch einfacher (d).



- o Vom Erfinder der tragbaren Toilette entwickelt
- o Exzellente Qualität durch 40 Jahre Erfahrung mit mobilen Sanitärösungen
- o Leichter, hochwertiger Kunststoff
- o Praktische Entlüftungstaste für spritzfreie Entleerung
- o Modernes Design
- o Verbesserter Tragegriff für den Fäkalientank
- o Verbesserter Sitzkomfort

| Typ | PP 145 | PP 165 | PP 335 HDK* | PP 345 | PP 365 |
|----------------------------------|------------------|--------------------|--------------------|------------------|--------------------|
| Maße (B x H x T cm) | 38,3 x 33 x 42,7 | 38,3 x 41,4 x 42,7 | 34,2 x 31,3 x 38,2 | 38,3 x 33 x 42,7 | 38,3 x 41,4 x 42,7 |
| Volumen (l) Frischwasser | 15 | 15 | 10 | 15 | 15 |
| Volumen (l) Abwasser | 12 | 21 | 10 | 12 | 21 |
| Spülsystem | Balgenpumpe | Balgenpumpe | Kolbenpumpe | Kolbenpumpe | Kolbenpumpe |
| Sitzhöhe (cm) | 32,4 | 40,8 | 30,8 | 32,4 | 40,8 |
| Füllstandsanzeige Fäkalientank | nein | nein | ja | ja | ja |
| Füllstandsanzeige Spülwassertank | nein | nein | nein | nein | nein |
| Gewicht ca. (kg) | 3,6 | 3,8 | 3,3 | 3,8 | 4 |
| Art.-Nr. | 9931544 | 9931545 | 9931546 | 9931547 | 9931548 |
| Preis | 100,00 | 107,00 | 185,00 | 134,00 | 145,00 |

* inkl. Bodenbefestigungskit



2 BODENBEFESTIGUNG FÜR PORTA POTTI 165/365

Ein Kit zur Befestigung der Porta Potti an einer beliebigen Stelle auf dem Fußboden Ihres Fahrzeugs/Boots. Ein einfacher Handgriff löst die Toilette. Durch dieses Kit stellt Ihre mobile Toilette eine komfortable und relativ preiswerte Alternative zum Einbau eines Schwarzwassertanks dar.

9970169 23,00

3 PORTA POTTI 565

Die Porta Potti 565 hat bei Weitem das bemerkenswerteste Design und die innovativsten Eigenschaften von allen. Das Design bietet ein integriertes Bedienfeld mit Pumpe, Wassernachfülleinheit und Füllstandsanzeige für den Spülwassertank (a). Diese Anzeige und die Füllstandsanzeige (b) des Fäkalientanks zeigen Ihnen an, wann der Spülwassertank nachgefüllt und der Fäkalientank geleert werden müssen. Zusätzlich ist die Porta Potti Excellence standardmäßig mit einem integrierten Toilettenpapierhalter (c) ausgestattet.

- o Vom Erfinder der tragbaren Toilette entwickelt
- o Hervorragende Qualität durch 40 Jahre Erfahrung mit mobilen Sanitärösungen
- o Modernes Design, Toilettenform wie zu Hause
- o Komfortable Sitzhöhe (44,3 cm)
- o Größere Toilettenschüssel, hauptsächlich in der Tiefe und Breite
- o Integrierter Toilettenpapierhalter

| Typ | 565 P | 565 E |
|----------------------------------|------------------|------------------|
| Maße (B x H x T cm) | 38,8 x 44,8 x 45 | 38,8 x 44,8 x 45 |
| Volumen (l) Frischwasser | 15 | 15 |
| Volumen (l) Abwasser | 21 | 21 |
| Spülsystem | Kolbenpumpe | Elektrisch |
| Sitzhöhe (cm) | 44,3 | 44,3 |
| Füllstandsanzeige Fäkalientank | ja | ja |
| Füllstandsanzeige Spülwassertank | ja | ja |
| Gewicht ca. (kg) | 4,9 | 5 |
| Art.-Nr. | 9931549 | 9931566 |
| Preis | 212,00 | 268,00 |



Handkolbenpumpe



Elektrische Spülung



4 BODENBEFESTIGUNG FÜR PORTA POTTI 565 (BODENPLATTE)

Wenn die Stabilität wichtig ist, zum Beispiel auf einem Boot, können Sie ein Modell auswählen, das auf einer Bodenplatte montiert werden kann.

9907507 46,00



5 TASCH FÜR PORTA POTTI

- o Haltbarer Reißverschluss, robustes Taschenmaterial
- o Waschbar (max. 40 Grad)
- o Zwei Griffe

Material 100% Polyester.

für Modelle x35 / x45 **9932023 40,50**

für Modelle x65 **9932024 40,50**

(PP165 / PP365 / PP565)

Kein Wasser, keine Chemie, aber 100 % Komfort: Arwinger Kassettentrenntoilette



KassettentrenntoilettenKit Umbausatz

Mit dem Arwinger KassettentrenntoilettenKit machen Sie eine Trenntoilette aus Ihrer Thetford-Chemietoilette der C-Serie. Profitieren Sie von allen Vorteilen der Trenntoilette, ohne auf den Komfort sowie das Design Ihrer eingebauten Kassettentoilette und vor allem die bequeme und praktische Entnahme über die Serviceklappe verzichten zu müssen.

Das Oberteil der Bowl Ihrer Chemietoilette wird durch das Arwinger KassettentrenntoilettenKit Sitzteil ersetzt. Der Umbau kann anhand der mitgelieferten Anleitung ohne Fachkenntnisse selbst durchgeführt werden. Das Sitzteil sorgt für die Trennung von Festem und Flüssigem.

Beides wird von der Arwinger KassettentrenntoilettenKit-Kassette aufgenommen, die im Servicefach positioniert ist und die Thetford-Chemiekassette eins zu eins ersetzt. Die Feststoffe fallen in den offenen, mit einer Tüte versehenen Behälter der Kassette, die Flüssigkeit wird über den Schlauch in den Tank der Kassette geleitet. Zum Entleeren lassen sich beide Kassettenteile trennen. Der Behälter für die Feststoffe umfasst ein Volumen von ca. 9 Litern, der für die Flüssigkeit von ca. 7,7 Litern. Der Füllstand des Flüssigkeitstanks kann mithilfe einer optischen Füllstandsanzeige abgelesen werden.

Nach dem Umbau der Bowl werden Brille und Deckel der Chemietoilette am neuen Sitzteil befestigt und Ihre Thetford-Toilette sieht so gut aus wie vorher.

- o Professioneller, vollständiger Umbausatz
- o Für den einfachen und schnellen Selbstumbau
- o Passgenau konstruiert für Ihr Chemietoilettenmodell
- o Sitzteil im Tiefziehverfahren produziert für hohe Qualität und hochwertige Oberfläche
- o Separat zu entleerender Feststoff- und Flüssigkeitsbehälter
- o Design und Drehbarkeit der Chemietoilette sowie Optik und Versiegelung im Bad bleiben erhalten
- o Bei Bedarf komplett rückbaubar

6 UMBAUSETZ FÜR THETFORD C220 SERIE

Sitzteil mit Trennfunktion: Material ABS/PMMA Kunststoff. Farbe weiß. Maße 38 x 41 x 15 cm (B x T x H). Innendurchmesser längs ca. 29 cm, quer ca. 25 cm. Innendurchmesser Feststoffausgang 16 cm. Gewicht 0,8 kg. Kassette Material Polyethylen. Farbe schwarz. Maße 25 x 50 x 25 cm (B x T x H). Gewicht 2 kg.

9966031 1.319,00

7 UMBAUSETZ FÜR THETFORD C200 SERIE

Sitzteil mit Trennfunktion: Material ABS/PMMA Kunststoff, Farbe weiß. Maße 38 x 41 x 15 cm (B x T x H). Innendurchmesser längs ca. 29 cm, quer ca. 25 cm. Innendurchmesser Feststoffausgang 16 cm. Gewicht 0,8 kg. Kassette: Material Polyethylen. Farbe schwarz. Maße 25 x 50 x 25 cm (B x T x H). Gewicht 2 kg.

9966029 1.539,00

8 UMBAUSETZ FÜR THETFORD C250/C260 SERIE

Sitzteil mit Trennfunktion: Material ABS/PMMA Kunststoff. Farbe weiß. Maße 39 x 43 x 15 cm (B x T x H). Innendurchmesser längs ca. 30,5 cm, quer ca. 25,5 cm. Innendurchmesser Feststoffausgang 16 cm. Gewicht 1 kg. Kassette: Material Polyethylen. Farbe schwarz. Maße 25 x 50 x 25 cm (B x T x H). Gewicht 2 kg.

9966034 1.319,00

Kassettentrenntoilette Austauschmodell für Thetford Banktoilette

Mit dem neuen Bankmodell der Arwinger Kassettentrenntoilette tauschen Sie Ihre Thetford-Banktoilette der C400 oder C500 Serie eins zu eins aus. Profitieren Sie von allen Vorteilen der Trenntoilette, ohne Beeinträchtigung des Baddesigns und ohne auf die bequeme und praktische Entnahme über die Serviceklappe verzichten zu müssen.

In den Korpus ist das Arwinger KassettentrenntoilettenKit-Sitzteil mit Trennfunktion eingelassen. Es sorgt für die Separation von Festem und Flüssigem.

Beides wird von der Arwinger KassettentrenntoilettenKit-Kassette aufgenommen, die im Servicefach positioniert ist und die Thetford-Chemiekassette ersetzt. Die Feststoffe fallen in den offenen, mit einer Tüte versehenen Behälter der Kassette, die Flüssigkeit wird über den Schlauch in den Tank der Kassette geleitet. Zum Entleeren lassen sich beide Kassettenteile trennen. Der Behälter für die Feststoffe umfasst ein Volumen von ca. 9 Litern, der für die Flüssigkeit von ca. 7,7 Litern. Der Füllstand des Flüssigkeitstanks kann mithilfe einer optischen Füllstandsanzeige abgelesen werden.

Bitte beachten Sie: Der Korpus des Bankmodells kann an unterschiedliche individuelle Einbausituationen angepasst werden. Der Austausch sollte durch Arwinger oder einen Arwinger-Einbaupartner durchgeführt werden.

- o Kompletter Austausch
- o Passende Abmessungen
- o Gefertigt aus hochwertigem ABS/PMMA-Kunststoff
- o Sitzteil im Tiefziehverfahren produziert für hohe Qualität und hochwertige Oberfläche
- o Separat zu entleerender Feststoff- und Flüssigkeitsbehälter
- o Original Thetford C220 Deckel und Brille

9 AUSTAUSCHMODELL FÜR THETFORD C400

Korpus inkl. Sitzteil mit Trennfunktion: Material ABS/PMMA Kunststoff. Farbe weiß. Maße 67 x 40 x 51 cm (B x T x H). Gewicht 9,5 kg. Traglast 300 kg. Kassette: Material Polyethylen. Farbe schwarz. Maße 25 x 50 x 25 cm (B x T x H). Gewicht 2 kg.

9966032 1.649,00

10 AUSTAUSCHMODELL FÜR THETFORD C500

Korpus inkl. Sitzteil mit Trennfunktion: Material ABS/PMMA Kunststoff. Farbe weiß. Maße 66 x 40 x 51 mm (B x T x H). Gewicht 9,5 kg. Traglast 300 kg. Kassette: Material Polyethylen. Farbe schwarz. Maße 25 x 50 x 25 cm (B x T x H). Gewicht 2 kg.

9966033 1.649,00

Die Trenntoilette vom Marktführer für Campingtoiletten

Verfügbar ab August 2025

Trend im Toilettenbereich

Es gibt eine spezielle Gruppe von Endverbrauchern, die Wasser- und Zusatzstofffreie sanitäre Lösungen suchen. Und das, obwohl die derzeitigen Standard-Cassettentoiletten nur sehr wenig Wasser (5 % des Verbrauchs wie zu Hause) und verglichen mit den Reinigungsmitteln und Toilettensteinen zu Hause nur minimale Zusatzstoffe verbrauchen. Natürlich verfolgt Thetford alle sanitären Trends im Allgemeinen und die Trenntoiletten im Besonderen. Darüber hinaus testet Thetford alle auf dem Markt angebotenen Systeme im Labor. Als Marktführer im Sanitärbereich glaubt Thetford, dass es an der Zeit ist, das Konzept der Trenntoiletten weiterzuentwickeln.



NEU

Hygiene und Komfort

85 % der Freizeitfahrzeugbenutzer nutzen ihre Toilette aktiv und sagen, das Toilettensystem habe einen großen Einfluss auf ihre Fahrzeugwahl. Die Hygiene steht an erster Stelle, gefolgt vom Komfort. Auch die Nachhaltigkeit wird als wichtig angesehen, allerdings erst nach Hygiene und Komfort. Dies zeigt, dass die Nachhaltigkeit zwar wichtig ist, aber Hygiene und Komfort Priorität haben müssen.

Darüber hinaus zeigen Untersuchungen, dass es eine Bereitschaft für Änderungen an den Sanitärsystemen gibt. Die Gründe, warum eine bestimmte Zielgruppe den Umstieg auf Trenntoiletten in Erwägung zieht, liegen in der Wahrnehmung der Umweltfreundlichkeit und der Flexibilität der Entsorgung. Insgesamt und insbesondere in Bezug auf Hygiene und Komfort sind die Nutzer von Trenntoiletten jedoch weniger zufrieden als die Nutzer von Cassettentoiletten. Also, es gibt ein gewisses Interesse, aber das Konzept muss verbessert werden. Und genau hier kommt Thetford ins Spiel.

Vollständiger Austausch der schwenkbaren Schüssel

Thetford hat intensiv daran gearbeitet, die Hygiene zu verbessern, und zwar während der Benutzung und während des Entleerungsvorgangs. In der Toilette gibt es keinen Sichtkontakt mit den Fäkalien, und schlechte Gerüche werden durch eine optional erhältliche, aktive Entlüftung und einen Filter aus dem Bad entfernt. Die SK-Serie bieten einzigartige Funktionen wie eine Füllstandsanzeige für den Urinbehälter, eine ergonomisch größere Schüssel und eine integrierte manuelle Klappe, um die Fäkalien abzudecken und zu verhindern, dass diese sich mit Flüssigkeit vermischen. Bei allen Installationen können die Toiletten nach Belieben in einem Winkel von 180 Grad aufgestellt werden. Darüber hinaus wird das Entleeren der Flüssigkeiten durch einen praktischen 9-Liter-Flüssigkeitstank vereinfacht. Die SK-Serie hebt sich noch in weiteren Punkten von der Konkurrenz ab. Es wird die komplette Toilettenschüssel ausgetauscht, sodass der Umbau problemlos möglich ist. Die technischen Einzelheiten wird Thetford zu einem späteren Zeitpunkt bekannt geben.

1 VOLLSTÄNDIGE TRENNTOILETTE (S220 ODER S260)

Thetford bringt neben dem Umrüstkit auch eine komplette Trenntoilette (S-Serie) auf den Markt.

Die vollständige S220 und S260 muss von Erstausrüstern oder Selbstausbauern installiert werden oder kann als Ersatz für die Modelle Thetford C220 und C260 in der S-Version und CS-Version verwendet werden.

Sichern Sie sich schon
jetzt Ihre Thetford
Trenntoilette



9975749

934,00

**NEU****2 UMRÜSTKIT (SK C220 ODER SK C260)**

Thetford bringt ein Umrüstkit (SK-Serie) auf den Markt. Beide Neuheiten basieren auf den Thetford-Modellen C220 und C260. Diese Modelle ohne integrierten Spülwassertank repräsentieren über 2,5 Millionen installierte Cassetten-toiletten auf dem Europäischen Markt. Mit den Umrüstkits SK C220 und SK C260 lässt sich die Cassetten-toilette auf einfache Weise in eine Trenntoilette umwandeln.

9975748 659,00

Bestellen Sie schon
jetzt Ihr Thetford
Umrüstkit



Die Verschleiß-Toilette. Ohne Wasser. Ohne Chemie.

Die Clesana C1 ist die Innovation im Bereich mobiler Sanitäre Lösungen - flexibel, zuverlässig und umweltfreundlich. Sämtliche Hinterlassenschaften werden ganz automatisch und nach medizinischen Hygienestandards in einzelne Beutel verschweißt und platzsparend gesammelt. Die Clesana C1 benötigt keine Sanitäreinsätze, kein Wasser, ist dank Barriere-Folienliner geruchsdicht, hygienisch und kann über den Haus- & Restmüll entsorgt werden.

- o Beste Geruchsbarriere
- o Höchste Dichtigkeit
- o Klinisch erprobt
- o Ohne Wasser, ohne Chemie
- o Höchster Komfort
- o Einfachste Entsorgung
- o Hoher Autarkiegrad
- o Wartungsarm
- o Swiss Made

Stromaufnahme max. 22 A. Leistungsaufnahme Standby: 0,28 W. Energieverbrauch Schweißvorgang: 0,55 Wh. Spannung 12 V. Traglast 150 kg. Sitzhöhe 47,8 cm. Farbe weiß. Material ABS.



1 TOILETTE CLESANA C1 MIT RUND-SOCKEL

Mit Rund-Sockel zur freien Platzierung im Raum oder zur Integration in Möbel.

Maße Toilette 36,3 x 51,5 x 46,1 cm (B x H x T), Display 8,5 x 12,8 x 3,8 cm (B x H x T). Gewicht 13,1 kg.

9984591 1.595,00



2 TOILETTE CLESANA C1 MIT L-ADAPTER

Zur einfachen Nachrüstung der meisten konventionellen Kassettoiletten.

Maße 36,3 x 51,5 x 51,6 cm (B x T x H), Display 8,5 x 12,8 x 3,8 cm (B x H x T). Gewicht 13,8 kg.

9984592 1.595,00



NEU

**3 UMBBAUSATZ MAGNET-DECKEL**

Mit Hilfe des Umbausatzes kann der Standard Soft-Close Deckel Ihrer Clesana C1 ganz einfach zu einem Deckel mit Magnetscharnier umgerüstet werden. Das erlaubt gerade in engen Einbauräumen den Deckel komplett von der Brille zu nehmen.

Der Arbeitsaufwand beträgt circa 30 min.

Farbe weiß. Maße 13 x 18,6 x 2,8 cm (B x H x T).

9975745

34,50

**4 FLÜSSIG-EINSATZ**

Das optimale Zubehör für maximale Unabhängigkeit. Der Flüssig-Einsatz ermöglicht es Ihnen, das kleine Geschäft auch ohne Beutel zu erledigen und die Clesana C1 immer an Ihr individuelles Nutzungsverhalten anzupassen. Mit seinem leicht zugänglichen Design gewährleistet er ein hohes Maß an Hygiene und eine unkomplizierte Reinigung. Inkl. Bedienungsanleitung.

Farbe schwarz. Maße 21,5 x 27 x 28 cm (B x H x T). Gewicht 0,54 kg.

9946048

134,00

**5 CLESANA POWER-MANAGEMENT INKL. KABEL UND BATTERIE**

Das Clesana Power-Management vereint die Funktionen eines Relais und eines DC/DC-Ladegeräts. In Kombination mit einer Stützbatterie lässt sich die Clesana C1 mit dem Clesana Power-Management dank der vorkonfektionierten Kabel schnell und einfach installieren. Auch bei Ausfall der Bordbatterie kann die Clesana C1 dann noch über die Stützbatterie betrieben werden.

9975744

219,00

6 CLESANA POWER-MANAGEMENT OHNE KABEL

9975747

140,00

**7 WASSER-SCHUTZHAUBE ZU TOILETTE C1**

Spezieller Segelstoff bietet einen zusätzlichen Schutz gegen Wassereintritt. Die Schutzhaube ist passgenau genäht und verfügt über eine hohe Wassersäule.

Farbe grau. Material 100% Polyester (mit PU-Beschichtung). Maße 16,5 x 35 x 2 cm (B x T x H). Gewicht 100 g.

9957825

77,50

**8 RUND-SOCKEL ZU TOILETTE C1**

Zur freien Platzierung im Raum und für spezielle Nachrüstungen.

Farbe weiß. Maße 34,4 x 6,6 x 31,5 cm (B x H x T). Gewicht 0,7 kg.

9957823

56,50

**9 L-ADAPTER ZU TOILETTE C1**

Zur einfachen und schnellen Nachrüstung, u.a. der Baureihen Thetford C220 & C260.

Farbe weiß. Maße 40,6 x 36,1 x 32,3 cm (B x H x T). Gewicht 1,3 kg.

9957824

100,00

**10 BARRIERE FOLIENLINER FÜR CLESANA C1**

Ausscheidungen und Toilettenabfälle werden hygienisch in Hochbarriere-Folie verschweißt. Hochbarriere-Folienliner erlaubt im Schnitt 40 Toilettengänge.

Material Polymer. Inhalt 2 Stück.

9984593

29,00

**11 SUPER-ABSORBER FÜR CLESANA C1**

Bei „kleinen“ Toilettengängen kann optional der Clesana Super-Absorber zur Flüssigkeitsaufnahme verwendet werden.

Material Polymer. Maße gesamt 12 x 22 x 2 cm (B x H x T), 1 Stück 5,5 x 1 x 4 cm (B x H x T). Inhalt 20 Stück.

9984594

4,60

**12 PTFE-BAND FÜR CLESANA C1**

Das zum Verschweißen verwendete „PTFE-Band“ (Teflon) hat eine Lebensdauer von ca. 1.500 Anwendungen.

Material PTFE. Inhalt 2 Stück.

9984595

40,50

Alle Toiletten werden ohne Serviceklappe (siehe S. 410) sowie Wassereinfüllklappe (siehe S. 568) geliefert.



Kratzfestes Keramik-Inlay

Sitz 90° verstellbar

So komfortabel wie zu Hause: Kassettentoilette mit Keramik-Inlay

Kunststoff war gestern – jetzt ist Leicht-Keramik angesagt! Mit der Kassettentoilette CT 4000 holen Sie sich den von zu Hause gewohnten Sanitärkomfort an Bord. Sie verbindet Funktionalität und ein geringes Gewicht mit hochwertigen Materialien und modernem Design. Dazu bietet sie 18 Detailverbesserungen gegenüber dem Vorgängermodell CT 3000.

1 KASSETTENTOILETTE CTS UND CTW 4110

Mit hochwertigem, kratzfestem Keramik-Inlay.

- o Kapazität Fäkalientank 19 Liter
- o Kapazität Spülwassertank 7 Liter (nur CTW 4110)
- o Farbe weiß glänzend
- o Maße 38,2 x 67,2 x 53 cm (B x H x T)
- o Anschlussspannung 12 V DC
- o Leistungsaufnahme: max. 2 A bei interner Pumpe
- o Bis zu 30 % geringeres Gewicht im Vergleich zu Vollkeramik-Toiletten

| Typ | Volumen (l) Frischwasser | Volumen (l) Abwasser | Gewicht (kg) | Art.-Nr. | Preis |
|----------|-----------------------------|-------------------------|--------------|----------------|-----------------|
| CTS 4110 | - | 19 | 12 | 9983559 | 1.205,00 |
| CTW 4110 | 7 | 19 | 12,5 | 9983561 | 1.238,00 |

Passende Serviceklappe auf Seite 400, Pos. 5.

2 FÄKALIENTANK CTS/CTW 4110/3110

Mit Adaptern.

9938049 **263,00**



3 CASSETTENTOILETTE C400

Die aufgefrischte Kassettentoilette C400 peppt das Badezimmer mit sehr geringem Aufwand optisch auf und bietet gleichzeitig den bewährten Komfort und perfekte Hygiene. Diese Baureihe hat verschiedene einzigartige Eigenschaften, einschließlich einem Fäkalientank mit Rädern und einem einklappbaren Handgriff, was die Handhabung vereinfacht. Außerdem ist der Funktionsmechanismus im Fäkalientank herausnehmbar. Dadurch kann der Tank von innen leicht gereinigt und gepflegt werden, weil eine durchdachte Füllstandanzeige den Füllstand im Fäkalientank bzw. im Spülwassertank zeigt.

Vorteile

- o Verbessertes Griff der Verschlussplatte und Bedienfeld C400
- o Optimale Platzausnutzung
- o Leichter, hochwertiger Kunststoff
- o Langlebig, Benutzer- und Wartungsfreundlich
- o Leistungsstarkes Spülsystem

| Typ | C402-X | C402-X | C403-L | C403-L |
|------------------------------|----------------|----------------|----------------|----------------|
| Maße (B x H x T cm) | 67 x 51,2 x 40 | 67 x 51,2 x 40 | 67 x 51,2 x 40 | 67 x 51,2 x 40 |
| Material | Kunststoff | Kunststoff | Kunststoff | Kunststoff |
| Ausrichtung | links | rechts | links | rechts |
| Spülsystem | elektrisch | elektrisch | elektrisch | elektrisch |
| Sitzhöhe (cm) | 47,3 | 47,3 | 47,3 | 47,3 |
| Kapazität Fäkalientank (l) | 19,3 | 19,3 | 19,3 | 19,3 |
| Kapazität Spülwassertank (l) | 15 | 15 | - | - |
| Gewicht ca. (kg) | 8,8 | 8,8 | 8,1 | 8,1 |
| Art.-Nr. | 9984584 | 9984585 | 9931569 | 9931571 |
| Preis | 874,00 | 874,00 | 934,00 | 934,00 |



Toiletten Festeinbau

Die Thetford Cassettentoiletten: Die Lösung für mobile Sanitäranlagen!

4 CASSETTENTOILETTEN C220

Die C220-Cassettentomodelle sind mit einer Toilettenschüssel ausgestattet, die man auf der Toilettenbasis um 2 x 90° drehen kann. Die C220-Cassettentoilette kann freistehend an allen Außenwänden des Fahrzeugs montiert werden. Da Sie die Toilettenschüssel vor der Benutzung drehen können, erfahren Sie optimalen Komfort und verschwenden keinen Platz.

Vorteile

- Langlebig, Benutzer- und Wartungsfreundlich
 - Einfache Zugänglichkeit des Fäkalientanks von außen
 - Leistungsstarkes Spülsystem
 - Geräuscharme Spülung
 - Integrierter Messbecher in der Entleerungstülle
 - Füllstandsanzeige zeigt an, wann der Fäkalientank geleert werden muss
 - Entlüftungstaste für spritzfreies Entleeren
 - Automatisches Entlüftungsventil: verhindert die Bildung gefährlicher, unter hohem Druck stehender Gase und gewährleistet das spritzfreie Öffnen des Fäkalientanks
 - Unabhängige Wasserzufuhr sowie Anschlussmöglichkeiten an den zentralen Wassertanks des Fahrzeugs
- Farbe weiß.



| Typ | C223-S | C223-CS | C224-CW |
|---------------------|------------------|------------------|------------------|
| Maße (B x H x T cm) | 36,5 x 49,5 x 58 | 39,4 x 53,4 x 58 | 39,4 x 72,7 x 58 |
| Material | Kunststoff | Kunststoff | Kunststoff |
| Spülsystem | elektrisch | elektrisch | manuell |
| Sitzhöhe (cm) | 49,2 | 49,2 | 49,2 |
| Kapazität | 18 | 18 | 18 |
| Fäkalientank (l) | | | 9 |
| Kapazität | - | - | |
| Spülwassertank (l) | | | |
| Gewicht ca. (kg) | 6,8 | 7,2 | 8 |
| Art.-Nr. | 9960105 | 9960106 | 9960107 |
| Preis | 703,00 | 725,00 | 747,00 |

5 CASSETTENTOILETTEN C260

Die C260 Cassettentoilette ist ein Facelift der C250 Cassettentoilette. Das erfolgreiche, zeitgemäße Design der C250 wurde nicht verändert. Dennoch hat die C260 einige aufregende neue und verbesserte Eigenschaften. Darunter sind zum Beispiel ein stabilerer Sitz & Deckel, ein Schüsseldesign, das die Reinigung erleichtert und eine verbesserte Spülung. Diese Toilette ist auch mit Vollkeramik-Schüssel erhältlich – für ein WC-Erlebnis wie zu Hause.

Vorteile

- Optimale Platzausnutzung: 2 x 90° Drehbarkeit der Toilettenschüssel
- Maximaler Sitzkomfort
- Neues Schüsseldesign, besonders leicht zu reinigen
- Hochwertiger Kunststoff für eine langlebige, benutzerfreundliche und wartungsfreundliche Toilette
- Die Keramikversion verspricht maximale Hygiene und Nutzungskomfort, genau wie zu Hause
- Kraftvolles Spülsystem



| Typ | C262-CWE-CB | | C263-S | | C263-CS | |
|---------------------|--------------------|-----------------|--------------------|----------------|------------------|----------------|
| Maße (B x H x T cm) | 41,7 x 75 x 60,3 | | 34,1 x 48,8 x 60,3 | | 41,7 x 75 x 60,3 | |
| Material | Kunststoff | Keramik | Kunststoff | Keramik | Kunststoff | Keramik |
| Spülsystem | elektrisch | elektrisch | elektrisch | elektrisch | elektrisch | elektrisch |
| Sitzhöhe (cm) | 46,7 | 47,9 | 46,7 | 47,9 | 46,7 | 47,9 |
| Kapazität | 17,5 | 17,5 | 17,5 | 17,5 | 17,5 | 17,5 |
| Fäkalientank (l) | | | | | | |
| Kapazität | 8 | 8 | - | - | - | - |
| Spülwassertank (l) | | | | | | |
| Gewicht ca. (kg) | 8,1 | 17,2 | 7,1 | 16,2 | 8 | 17,1 |
| Art.-Nr. | 9960120 | 9960121 | 9960116 | 9960117 | 9960118 | 9960119 |
| Preis | 857,00 | 1.066,00 | 747,00 | 954,00 | 780,00 | 989,00 |



1 – 7 AUFRISCH-SET (FRESH-UP SET) – NEUER START FÜR IHRE „ALTE“ TOILETTE

Das Toilet Fresh up Set ist eine einfache und preiswerte Möglichkeit, eine gebrauchte Cassettoilette rundzuerneuern. Zusätzlich Fäkalientank für längere Reisen? Selbst dann ist das Fresh-up-Set eine perfekte Lösung. Das Fresh-up-Set ist für die Cassettoiletten C2/C3/C4, C200, C250/C260, C400*, C500* und C220 erhältlich.

* für Links- und Rechtsmodelle einsetzbar. Hierzu kann die komplette Schiebermechanik einfach um 180° gedreht werden. Für die Modelle C400 und C500 muss der Endbenutzer den Fäkalientank von Links- auf Rechtsmodell ändern (falls zutreffend).

| Typ | Art.-Nr. | Preis |
|-------------------|----------------|---------------|
| 1 C250/C260 | 9932164 | 237,00 |
| 2 C220 | 9932019 | 212,00 |
| 3 C2/C3/C4 rechts | 9932166 | 237,00 |
| 4 C2/C3/C4 links | 9932167 | 237,00 |
| 5 C200 | 9932162 | 237,00 |
| 6 C400 | 9932165 | 237,00 |
| 7 C500 | 9932021 | 212,00 |



DOMETIC

8 RENEW KIT

Lässt ältere Toiletten in neuem Glanz erstrahlen. Passend für die Toilettenmodelle CT 3000/CT 4000.

Komplettsatz bestehend aus:
Toilettsitz inkl. Deckel, Spülringabdeckung, Fäkalientank, Sanitärzusatz.

Gewicht 4 kg. Gefahr: H318.

9940683

308,00



THETFORD
Loving leisure

9 TRAGETASCHE CASSETTE CARRY BAG

Für problemlose Aufbewahrung, einfachen Transport und leichtes Tragen. Vermeiden Sie Kratzer oder Beschädigungen des Tanks. Einfach zu reinigende Tasche ohne Einlaufen (waschbar bei max. 40 °C).

klein – für die Modelle **9957886**
C200, C220, C250/C260

34,50

groß – für die Modelle **9957887**
C2/C3/C4, C400, C500

34,50



HINDERMANN

10 TRAGETASCHE FÜR TOILETTEN-KASSETTE C200 UND C250

Diese Tragetasche kann nicht nur für das diskrete Handling der Toilettenkassetten auf dem Campingplatz genutzt werden, sondern auch zur Aufbewahrung und zum Transport der Zweitkassetten. Aufgrund ihrer nahezu wasserdichten Ausführung kann die Tasche auch als Strandtasche für nasse Gegenstände, wie z. B. Handtücher, genutzt werden.

Material PVC-Leichtplane. Maße 35 x 26 x 45 cm (B x H x T). Gewicht 0,5 kg.

9931839

55,00



Bitte beachten Sie die Erläuterungen der Piktogramme sowie die Gefahrenhinweise auf Seite 608 dieses Kataloges.

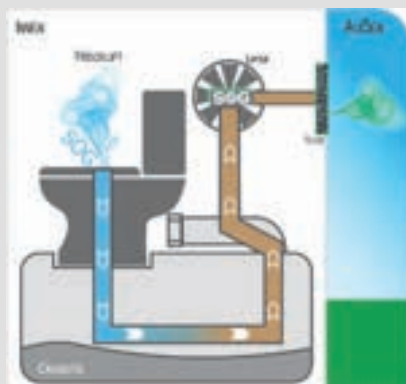
Der speziell entwickelte, leistungsstarke Absauglüfter sorgt durch eine hohe Drehzahl für eine effektive Absaugung. Auch Gerüche werden zuverlässig entfernt. Die erhöhte Sauerstoffzufuhr fördert die Zersetzung, und der Lüfter schaltet sich nur bei Bedarf ein – für einen geringen Stromverbrauch.

Vorteile: Keine chemischen Zusätze, Verwendung von handelsüblichem Toilettenpapier, problemlose Entsorgung und erhöhter Komfort.

Alle Bausätze enthalten neben dem Lüfter und Adapterteilen einen Filter, einen Kabelsatz mit Schalter zur Stromversorgung des Lüfters sowie alle erforderlichen Kleinteile für die Montage – einschließlich einer detaillierten Montageanleitung. Die Farbangaben beziehen sich auf das Filtergehäuse der jeweiligen Türvariante.



Einbaubeispiele der Bodenvariante SOG® II



| | | |
|---------------------------------|---------|--------|
| 11 TYP B – THETFORD C200 | | |
| weiß | 9976520 | 230,00 |
| hellgrau | 9976523 | 230,00 |
| dunkelgrau | 9976529 | 230,00 |
| Dachentlüftung | 9976522 | 230,00 |
| Bodenvariante | 9976546 | 236,00 |



| | | |
|---------------------------------|---------|--------|
| 12 TYP H – THETFORD C220 | | |
| weiß | 9976501 | 230,00 |
| schwarz | 9960415 | 230,00 |
| dunkelgrau | 9976503 | 230,00 |
| Dachentlüftung | 9976504 | 230,00 |
| Bodenvariante | 9976505 | 236,00 |



| | | |
|-------------------------------------|---------|--------|
| 13 TYP F – THETFORD C250/260 | | |
| weiß | 9976531 | 230,00 |
| dunkelgrau | 9976533 | 230,00 |
| schwarz | 9960417 | 230,00 |
| Dachentlüftung | 9976534 | 230,00 |
| Bodenvariante | 9976551 | 236,00 |



| | | |
|---------------------------------|---------|--------|
| 14 TYP D – THETFORD C400 | | |
| weiß | 9976559 | 230,00 |
| hellgrau | 9976549 | 230,00 |
| dunkelgrau | 9976554 | 230,00 |
| Dachentlüftung | 9976527 | 230,00 |
| Bodenvariante | 9976548 | 236,00 |



| | | |
|---------------------------------|---------|--------|
| 15 TYP G – THETFORD C500 | | |
| weiß | 9976038 | 230,00 |
| hellgrau | 9976039 | 230,00 |
| dunkelgrau | 9976043 | 230,00 |
| Dachentlüftung | 9976044 | 230,00 |
| Bodenvariante | 9976045 | 236,00 |



| | | |
|--|---------|--------|
| 16 TYP 3000 A – DOMETIC 3000/4000ER | | |
| SERIE | | |
| weiß | 9976535 | 230,00 |
| schwarz | 9960416 | 230,00 |
| dunkelgrau | 9976537 | 230,00 |
| Dachentlüftung | 9976538 | 230,00 |
| Bodenvariante | 9976552 | 236,00 |



| | | |
|-----------------------------------|---------|--------|
| 17 TYP A – THETFORD C2/3/4 | | |
| weiß | 9976420 | 230,00 |



| | | |
|---------------------------------|---------|-------|
| 18 FILTERGEHÄUSE EINZELN | | |
| weiß | 9991004 | 40,50 |
| schwarz | 9960413 | 40,50 |
| hellgrau | 9991625 | 40,50 |
| dunkelgrau | 9992581 | 40,50 |




| 19 – 25 ANSCHLUSS ZWEITCASSETTE | | | |
|--|------------------------|----------|-------|
| Typ | Geeignete Modelle | Art.-Nr. | Preis |
| 19 A+H | Thetford C2/3/4 + C220 | 9976660 | 20,50 |
| 20 B | Thetford C200 | 9976661 | 20,50 |
| 21 | Domestic Typ 3000A | 9976544 | 20,50 |
| 22 F | Thetford C250/260 | 9976662 | 20,50 |
| 23 D | Thetford C400 | 9976555 | 6,00 |
| 24 G | Thetford C500 | 9976046 | 20,50 |
| 25 | Domestic Typ 320 | 9976513 | 20,50 |

26 – 27 ERSATZFILTER ZU SOG®

Aktivkohlefilter zum jährlichen Austausch.

| | | |
|------------------|---------|-------|
| 26 Türvariante | 9976670 | 15,00 |
| 27 Bodenvariante | 9976553 | 45,00 |





1 PORZELLANEINSATZ TWUSCH

Passend für Thetford Toiletten. Während die meisten Toiletten im Wohnwagen oder Wohnmobil aus Kunststoff bestehen und im Laufe der Zeit die werkseitig versiegelte Oberfläche durch biologische, chemische und mechanische Einflüsse anfällig für Ablagerungen und Bakterien wird, hat der Twusch alle Vorteile einer herkömmlichen Haushaltstoilette. Seine Form wurde angepasst und ist somit ganz leicht einsetzbar. Durch Nanoversiegelung (Lotuseffekt) ist der Twusch leichter zu reinigen und es wird bis zu 75 % weniger Wasser verbraucht. Das schont die Umwelt und macht das Leben im Wohnmobil und Wohnwagen noch ein bisschen einfacher. Einbauset optional.

Material Porzellan. Maße 20 x 12 x 25 cm (B x H x T). Gewicht 0,8 kg.

| | | |
|----------------------|----------------|---------------|
| passend für C2/C3/C4 | 9961323 | 179,00 |
| passend für C200 | 9961324 | 179,00 |
| passend für C220 | 9961325 | 179,00 |
| passend für C250 | 9961326 | 179,00 |
| passend für C260 | 9961327 | 179,00 |
| passend für C400 | 9961328 | 179,00 |
| passend für C500 | 9961329 | 179,00 |

2 + 3



2 BAJONETTANSCHLUSS

Gerade für 3"-Rohr
9973770 12,00

3 PASSSTÜCK 3"

Aussengewinde. Für Tankanschluss
9973670 8,90

4



4 PASSSTÜCK 3"

Innengewinde. Für Tankanschluss
9973680 16,00

5 PASSSTÜCK

Zur Montage zwischen Tank und Hauptventil. Mit Gummidichtung
9973710 14,00

6



6 ABWASSERSCHLAUCH 3"
Verstärkte Ausführung. Flexibel, ca. 60 cm lang, ausgezogen jedoch 260 cm lang
9973650 23,00
Grundpreis pro 1 Meter = 7,67

8 VENTILDECKEL

9973660 11,00

9 PASSSTÜCK 3"

Innengewinde
9973730 11,50



7 BAJONETTANSCHLUSS

Gebogen für 3"-Rohr
9973760 23,00



10 PASSSTÜCK 3"

Für Bajonettanschluss 3"
9973700 9,90



11 HAUPTVENTIL 3"
Mit Gummidichtung und 4 Schrauben
9973690 39,50



12 SCHLAUCHBOX
Zur Aufbewahrung von 1 1/2" oder 3" oder Entleerungsschläuchen.
9931855 57,50



13 ABWASSERSCHIEBER
Zur schnellen Entleerung von Tanks. Unten mit Gewindeauslass 1 1/2" (38 mm) mit Schraubdeckel, auf der anderen Seite ein Einlass zum Einkleben.
Maße 81 x 170/225 x 105 mm (B x H x T). Gewicht 283 g.
9973703 39,00



14 SIPHON-GERUCHSVER-SCHLUSS
Mit Sieb, Stopfen und Kette, Farbe weiß. Schlauchanschluß 19 mm.
9972000 25,50



15 SIPHON-GERUCHSVER-SCHLUSS
Ohne Reinigungsöffnung, Ein-/Auslauf.
19 mm **9972670 13,00**
25 mm **9972671 16,50**



16 ERSATZSTOPFEN MIT KUGELKETTE
Passend zu Position 18 und 19.
9930011 8,40



17 KUNSTSTOFFABLAUF-VENTIL
Komplett mit Dichtung, Stopfen gerade und Kette. Schlauchanschluß 19 mm.
9930008 9,50



18 KUNSTSTOFFABLAUF-VENTIL
Komplett mit Dichtung, Stopfen abgewinkelt und Kette. Schlauchanschluß 19 mm.
9930009 9,00



19 ABWASSERANSCHLUSS

Mit diesem Abwasseranschluss für Cassettoiletten können Sie Ihre Toilette mit dem öffentlichen Abwasserkanal auf dem Campingplatz (wenn vorhanden) verbinden. Ihre Vorteile: kein lästiges Entleeren von Fäkalienkassetten und keine Verwendung von chemischen Zusätzen mehr erforderlich. Die Toilette kann jederzeit wieder in den Urzustand zurück versetzt werden. Anschluss mit dem separat zu bestellenden flexiblen Anschlussschlauch HTDN-110. Nenndurchmesser 110 mm.

| | | |
|--|----------------|---------------|
| für Thetford Toilette C2/3/4 | 9976401 | 247,00 |
| für Thetford Toilette C200/C250/C260 | 9976400 | 358,00 |
| für Thetford Toilette C400/C500 | 9976407 | 314,00 |
| für Dometic Toilette CTS/CTW3000/4000/4110 | 9976413 | 391,00 |



20 ZERHACKERPUMPE 12 V

Mit dieser Zerhackerpumpe verwandeln Sie Ihre Toilette in eine Zerhackertoilette. Die Montage erfolgt direkt unter dem Toilettenflansch an Stelle der Cassette. Die Pumpe ist einfach zu montieren. Angesteuert wird diese über einen mitgelieferten separaten Tastschalter. Die Montage kann jederzeit rückgängig gemacht werden.

| | | |
|--|----------------|---------------|
| für Thetford Toilette C2/3/4 | 9976464 | 769,00 |
| für Thetford Toilette C200/C250/C260 | 9976463 | 769,00 |
| für Thetford Toilette C400/C500 | 9976462 | 769,00 |
| für Dometic Toilette CTS/CTW3000/4000/4110 | 9976459 | 769,00 |



21 ABWASSERROHR HT DN-110

Anschlusssatz 3-tlg. für den Ausgang durch die Serviceklappe für Thetford und Dometic. Abflussrohr im Nenndurchmesser 110 mm für Abwasseranschlüsse von Thetford und Dometic Toiletten. Nicht für die Thetford-Toilette C2 - C4 geeignet.

Maße 18 x 93 x 13 cm (L x B x H). Gewicht 1,4 kg.

9976417 **105,00**



22 FLEXIBLER ANSCHLUSSSCHLAUCH HTDN-110, 80 CM LÄNGE

Diesen Schlauch können Sie in Verbindung mit allen Abwasseranschlüssen für Thetfordtoiletten verwenden. Dieser ist besonders praktisch, wenn Sie mit festen Rohren nicht aus dem Wohnwagenboden rauskommen, weil sich unter der Toilette der Rahmen des Fahrgestells Ihres Wohnwagens befindet. Die Standardlänge beträgt 80 cm im ausgezogenen Zustand. Im Nenndurchmesser 110 mm.

9976402 **101,00**



23 STADTWASSERSPÜLUNG FÜR THETFORD UND DOMETIC TOILETTEN

Anschluss Ihrer Einbauttoilette an das Stadtwassersystem. Geeignet für alle Thetford- und Dometic Toiletten. Ausgestattet mit servogesteuertem Magnetventil in 12V und einem Durchfluss mengenventil. Diese Stadtwasserspülung wird mit dem Spülschalter der Toilette gekoppelt und auch angesteuert. Ihr Vorteil, Sie brauchen keinen Spülwassertank mehr befüllen.

9976403 **291,00**



24 FROSTSCHUTZMITTEL WINTER BAN

Schützt bei Außentemperaturen von bis zu -75° C vor Frostschäden, Korrosion, Ablagerungen und Algenwuchs. Schmiert Pumpen und Ventile. Für Leitungen und Geräte aus Kupfer, Messing und Kunststoffen. Geschmack- und geruchslos.

3,78 l **9957795** **34,50**
Grundpreis pro 1 Liter = 9,11



25 FROSTSCHUTZMITTEL FÜR TRINKWASSER- UND TOILETTENSYSTEME

Zum Überwintern Ihrer Frischwasser- und Toilettensysteme.

- o Erspart das Restentleeren der Tanks, Schläuche, Leitungen, Pumpen, Armaturen, Boiler und Toiletten
- o Wiederverwendbar
- o Vorverdünnt, Gefrierschutz bis -45 °C
- o Für alle Materialien geeignet

Inhalt 5 l.


9935205 **34,50**
Grundpreis pro 1 Liter = 6,90



Bitte beachten Sie die Erläuterungen der Piktogramme sowie die Gefahrenhinweise auf Seite 608 dieses Kataloges.



NEU



1 GRAUWASSER-SAMMELSYSTEM FALTKANISTER

Mit Simply Collect entsorgen Sie Grauwasser sicher, hygienisch und komfortabel. Dieses hochwertige, kompakte und leichte Set passt auf alle gängigen Abwasserrohrsysteme und bietet eine 40-Liter (2x 20 l) Kapazität, die Sie beliebig erweitern können. Dank geschlossener Anschlüsse bleibt Ihre Umgebung frei von Gerüchen und Kontamination – ganz ohne lästige Wartezeiten an Entsorgungsstationen. Mehr Flexibilität, ohne das Fahrzeug fahrbereit zu machen – einfach an Ort und Stelle entleeren. Die transparenten Faltkanister sind leicht und platzsparend, so dass Sie immer den Überblick über den Füllstand behalten. Simply Collect: Made in Germany für maximale Langlebigkeit und Unabhängigkeit.

Das Simply Collect Set enthält:

- o 2 robuste BPA-freie Kunststoff-Kanister
- o 2 Verschlüsse mit integrierten Ventilen
- o 1 wechselbarer 20 mm Schraubanschluss
- o Ein flexibler 50 cm-Schlauch mit hochwertiger Kupplung und passgenauer Anschlussmuffe für Abwasserrohrdurchmesser von: 30 mm, 32 mm, 40 mm und 1 1/2 Zoll (47,8 mm)

Ihr Durchmesser ist nicht dabei? – Kein Problem – melden Sie sich gerne bei uns.

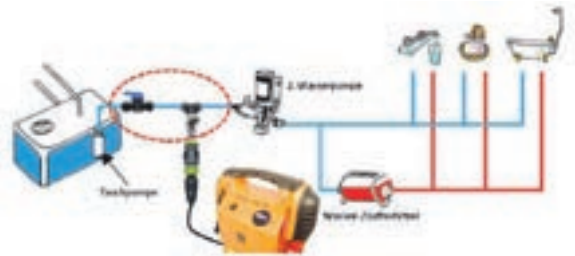
Volumen 2 x 20 l. Maße 29 x 6 x 30 cm (B x H x T). Gewicht 0,7 kg.

9966027

157,00



NEU



floe

2 ENTWÄSSERUNGS-AUSRÜSTUNG FÜR WOHNWAGEN UND WOHNMOBILE

Floë ist ein leicht zu installierendes System, das Luft von einem Autokompressor oder einer Fußpumpe (nicht im Lieferumfang enthalten!) nutzt, um dein Wassersystem vollständig zu entleeren. So wird verhindert, dass Wasser stagniert und potenziell gefährliche Krankheiten verursacht. Zudem schützt es im Winter vor Frostschäden, was eine längere Nutzung deines Fahrzeugs während der kalten Monate ermöglicht.

Gewicht 0,4 kg.

9966084

67,50



NEU



3 HEBEANLAGE FÜR DUSCH- UND ABWASSER

Diese Lösung nimmt Dusch- und Abwasser auf und pumpt es automatisch in den Abwassertank, auch wenn dieser auf einem höheren Niveau liegt. Dabei ist die Entleerungspumpe mit einem automatischen Niveauschalter ausgestattet. Sobald dieser den Wassereintritt registriert, beginnt die Pumpe zu fördern, bis alles leergepumpt ist, dann schaltet der Niveauschalter die Pumpe wieder aus. Eine integrierte Rückflusssperre verhindert das Zurückfließen des abgepumpten Wassers.

Zwei Schmutzsiebe schützen die Pumpe vor starken Verunreinigungen und Fehlfunktionen. Der Sammelbehälter fasst bis zu 4 Liter Flüssigkeit. Er besteht aus Kunststoff mit einem dicht schließenden Klarsichtdeckel, der bei Bedarf z. B. zum Reinigen einfach und schnell geöffnet und wieder verschlossen werden kann.

Das Gehäuse bietet die Möglichkeit mehrerer Eingänge (19/25 mm und 30/40 mm) für den Einsatz verschiedener Zulaufschläuche; für den Ausgang ist ein Entnahmestutzen angebracht, der für mehrere Querschnitte (19/25 mm) genutzt werden kann.

Ein Entlüftungsanschluss und eine vorgesehene Kabeldurchführung gewährleisten einfache Inbetriebnahme und zuverlässigen Betrieb.

Spezielle Entleerungs-/Absaug-Pumpe für:

- Duschen
- Waschbecken/-tische
- Spülen
- Frisch-/Abwassertanks
- Speziell für höher liegende Abwassertanks

Stromversorgung 12 V (10–16 V). Stromaufnahme max. 2,5 A. Förderleistung max. 45 l/min. Maße 33,4 x 21,5 x 11,2 mm (B x H x T). Zuläufe 19 mm, 19/25 mm, 30/40 mm. Ablauf 19/25 mm. Max. Höhenunterschied +1,5 m. Sammelvolumen Grauwasser 4 Liter. Gewicht 1,2 kg.

9938982

112,00



4 ZERHACKERPUMPE MACERATOR

Ideale Lösung zur Entleerung von Fäkalientanks und Sanitäranlagen. Der Zerhacker zerkleinert die Feststoffe so, dass sie problemlos durch den Abgang mit 25 mm ablaufen können. Fäkalientanks bis 2900 l können in einem Arbeitsgang entleert werden. Diese Hochleistungspumpe hat einen hochwertigen, nahtlosen und spritzwassergeschützten Motor. Mit dem langlebigen Impeller ist ein einzigartiger Doppelklingen-Zerhacker verbunden.

Spannung 12 V/24 V. Max. Förderleistung 49,0 l/min/49,2 l/min. Max. Förderdruck 2,7 bar. Max. Stromaufnahme 8,5 A. Max. Ansaughöhe 1,8 m. Zulassungen U.L.-Explosionsschutz, ISO 8846, CE, E1. Material Motor, Doppelklingen-Impeller: Metall, Bodenplatte, restlicher Pumpkopf LM 170 (PA). Betriebszyklus intermittierend. Doppelklingen-Konstruktion, selbstansaugend.

9918488

299,00

NEU



Mehr Informationen
finden Sie online
www.movera.ch

Elektrisches Kugelhahnventil-System

Öffnet, schließt und entleert komfortabel (Ab-)Wasserkreisläufe. Durch eine einzigartige Kombination verschiedener Spezialfunktionen nachhaltig und zuverlässig.

Das LILIE Rohrstecksystem GrauGELB® 40 mm mit Doppel-O-Ring verbindet Rohr, Kugelhahnventil und Muffen schnell und einfach und gleichzeitig sicher und dicht. O-Ring 1 ist dabei in den Außenringnuten der Rohrenden fixiert. O-Ring 2 ist in den Innenringnuten des Ventilkörpers und der Muffen angeordnet. Beim Einstecken des Rohrendes greifen die beiden O-Ringe dann in die jeweils komplementäre Nut am anderen Bauteil. Der Doppel-O-Ring dichtet ab und sichert gleichzeitig die Verbindung. Dabei bleibt die Verbindung flexibel, so dass ein Nachjustieren möglich ist. Im Unterschied zur üblichen Verklebung kann die Verbindung aber bei Bedarf wieder gelöst und neu montiert werden. Auch Spannungsrisse werden vermieden.

Ihre Zusatznutzen:

- Anti-Blockier-Automatik (DBGM reg.)
- Hochleistungs-Antrieb (DBGM reg.)
- Repetierverschluss (DBGM reg.)
- Hohe Abflussleistung (DBGM reg.)
- Fernsteuerbar
- Manueller Notbetrieb




1 ELEKTRISCHES KUGELHAHNVENTIL-SYSTEM

GrauGELB® 40 mm Entleerungssystem. Ventilkörper mit Hochleistungsantrieb. Steckgewinde beidseitig mit integrierten O-Ringen für LILIE-Rohrstecksystem. Durchfluss 530 mm² oder 855 mm².

Rohre und Steckverbinder zur schnellen Steckmontage finden Sie unten.

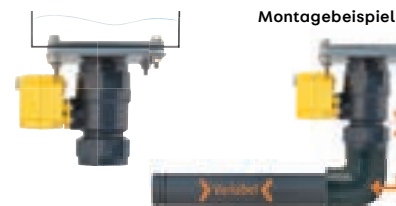
| | | |
|--|----------------|---------------|
| Kunststoff 1 1/4" (530 mm ²) | 9932656 | 145,00 |
| Kunststoff 1 1/4" (855 mm ²) | 9960687 | 167,00 |



2 ELEKTRISCHES-KUGELHAHNVENTIL-SYSTEM, MESSING

Ventilkörper mit Hochleistungsantrieb, Schraubgewinde beidseitig mit 1 1/4".

| | | |
|----------------|----------------|---------------|
| Messing 1 1/4" | 9927824 | 156,00 |
|----------------|----------------|---------------|



3 ELEKT. ENTLERUNGSLÖSUNG 12 V, KOMPLETT KONFEKTIONIERT ENTLERUNGSSYSTEM 40 MM

Anschlussfertig an den Tank.

| | |
|----------------|---------------|
| 9929756 | 190,00 |
|----------------|---------------|



4 ELEKTRISCHES-KUGELHAHNVENTIL-SYSTEM, KUNSTSTOFF

Ventilkörper mit Hochleistungs-Antrieb. Das Ventil kann über einen 4-poligen Schalter (im Lieferumfang) angesteuert werden. Mit 50 cm Rohr DN40 und Winkel.

| | |
|----------------|---------------|
| 9929755 | 167,00 |
|----------------|---------------|




5 ELEKTRISCHES-KUGELHAHNVENTIL-SYSTEM, MESSING

Ventilkörper mit Hochleistungsantrieb mit 1" bzw 1 1/4"-Wanddurchführungsanschluss inkl. Dichtung und Befestigungsmutter und 90° Abgangsstutzen mit 40 mm inkl. 4-poligen Stecker.

| | | |
|-------------------|----------------|---------------|
| Anschluss 1" | 9923408 | 156,00 |
| Anschluss 1 1/4 " | 9916839 | 167,00 |

Rohrstecksystem 40 mm mit Doppel-O-Ring

Verbindet Rohr, Kugelhahnventil und Muffen schnell und einfach und gleichzeitig sicher und dicht.



6 T-ROHRVERBINDER

40 mm inkl. O-Ring.

| | |
|----------------|-------------|
| 9960691 | 7,60 |
|----------------|-------------|



7 ROHRVERBINDER GERADE

40 mm inkl. O-Ring.

| | |
|----------------|-------------|
| 9935103 | 4,60 |
|----------------|-------------|



8 ROHR 40 MM BEID. MIT O-RING

| | | |
|--------------|----------------|--------------|
| Länge 55 mm | 9960686 | 6,10 |
| Länge 70 mm | 9960688 | 6,40 |
| Länge 125 mm | 9984588 | 6,80 |
| Länge 500 mm | 9935105 | 11,50 |



9 ROHRVERBINDER GERADE

Verschraubung 40/32 mm inkl. O-Ring mit AG 1 1/4".

| | |
|----------------|-------------|
| 9936257 | 6,90 |
|----------------|-------------|



10 ROHRVERBINDER GERADE

Verschraubung 50/40 mm inkl. O-Ring mit AG 1 1/4".


| | |
|----------------|-------------|
| 9935104 | 6,50 |
|----------------|-------------|



11 WINKEL ROHRVERBINDER

90°
Inkl. O-Ring.

| | |
|----------------|-------------|
| 9935689 | 6,40 |
|----------------|-------------|



12 WINKEL ROHRVERBINDER

45°
40 mm.

| | |
|----------------|-------------|
| 9960689 | 7,60 |
|----------------|-------------|



13 ÜBERGANGSVERBINDUNGSSTÜCK INNEN - Ø 40MM

Bestehend aus Verbinder und zwei Schlauchschellen.

Maße 5,8 x 8,9 x 5,8 cm (B x H x T).

| | |
|----------------|--------------|
| 9984587 | 11,50 |
|----------------|--------------|



14 MUFFE, 28 MM
Mit Dichtung **9971100** **11,50**



15 MUFFE, 28 MM MIT RS-VENTIL
Mit Dichtung **9971101** **11,00**



16 ÜBERGANGSSTÜCK MUFFE/ABWASSERSCHLAUCH
Mit Dichtung **9971109** **7,30**




17 WINKEL 45°, 28 MM
9971102 **9,60**



18 REDUZIERSTÜCK FÜR 28 MM
Ø 28 mm auf 25 mm **9971107** **3,80**
Ø 28 mm auf 19 mm **9971108** **3,80**



19 T-STÜCK 90°, 28 MM
Mit Dichtung **9971106** **14,00**



20 T-STÜCK 45°, 28 MM
Mit Dichtung **9971105** **12,50**



21 WINKEL 90°, 28 MM
Mit Dichtung **9971104** **9,60**



22 ROHR 1 M LANG
9971103 **8,60**
Grundpreis pro 1 Meter = 8,60

23 WANDHALTER
Für 19 - 25 mm Schlauch, als Geruchsverschluss. Gegen Herausfallen durch Klammern gesichert.

9972375 **20,50**



24 - 41 STECKBARES ABWASSER-ROHRSYSTEM

Durch das Stecksystem ist eine kostengünstige und sichere Montage des Abwasserrohres möglich. Kein Schrauben, Kleben oder Schweißen, einfach ineinanderstecken. Das Rohr mit einer Wandstärke von 1,5 mm ist schlag- und stoßunempfindlich, frostsicher und entspricht hygienischen Anforderungen. Temperaturbeständig von -40 °C bis +80 °C.

24 Rohr Ø 28 x 1,5 mm, 1 m

1 m **9972210** **13,00**
Grundpreis pro 1 Meter = 13,00

Rohr Ø 28 x 1,5 mm, 2 m

2 m **9997859** **20,50**
Grundpreis pro 1 Meter = 10,25



25 MUFFE
9972280 **4,60**



26 REDUZIERSTÜCK
Ø 19 mm **9972290** **4,60**



27 T-STÜCK
9972250 **10,50**



28 WINKEL 90°
9972260 **9,20**



29 WINKEL 45°
9972240 **9,20**



30 ÜBERGANGSSTÜCK
Ø 19 mm **9972270** **4,60**



31 ÜBERGANGSSTÜCK
Ø 20 mm **9972620** **6,00**



32 ÜBERGANGSSTÜCK DUSCH-WANNE
9972630 **6,10**



33 ROHRSCHELLE
9972640 **6,10**



34 ABWSSERTANK-DICHTUNG
9972680 **7,50**



35 GERUCHSVERSCHLUSS
Für 28 mm Rohr mit Reinigungsöffnung.
9972370 **18,50**



36 SIPHON
2 Zugänge, 24 mm für 28 mm Rohr.
39 mm **9972330** **28,00**
33 mm **9972340** **29,00**



37 SIPHON
Für 28 mm Rohr mit 2 Zugängen
39 mm mit Restesieb.
9972331 **30,00**



38 ERSATZSIEB
Für Position 37.
9991214 **11,50**



39 BECKENAUSLAUF
Für 28 mm Rohr mit Winkel, komplett mit Kettchen und Stopfen Ø 25 mm, mit Niro-Innenteil.
9971995 **23,00**



40 WASSERABFLUSS
Mit 24 mm Rohranschluss für 28 mm Rohr.
33 mm **9972320** **24,50**
39 mm **9972310** **24,50**



41 ABWASSERENTSORGUNGSS-SET

Zum Anschluss an den Abwasserstutzen/das Abwasserrohr, bestehend aus Abwasserstutzen 0,25 m (zur mobilen Entsorgung) sowie Abwasserrohr-Verlängerung 3 m zur Entsorgung z.B. auf Komfort Campingplätzen. Ø 28 mm, passend auf Anschluss 28 mm Außendurchmesser fahrzeugseitig.

9923724 **45,00**



1 AQUA KEM® BLUE

Toilettenflüssigkeit für die tägliche Pflege des Fäkalientanks Ihrer mobilen Toilette. Effektive Wirkung. Hervorragende Geruchsbekämpfung, verflüssigt Fäkalien für eine leichtere Entleerung, reduziert die Gasbildung. Eine Dosierung reicht bis zu 5 Tage.

2 l **9975933 21,00**
Grundpreis pro 1 Liter = 10,50



2 AQUA KEM® GREEN KONZENTRAT

Konzentrierte, grüne Sanitärflüssigkeit für den Fäkalientank Ihrer Kassetten- und Campingtoilette. Hervorragende Geruchsbekämpfung, verflüssigt Fäkalien für leichtere Entleerung, reduziert die Gasbildung. Gefahr: H302, H317, H318. Enthält Isoeugenol. Kann allergische Reaktionen hervorrufen.

0,75 l **9957900 20,50**
Grundpreis pro 1 Liter = 27,33



3 POWERPODS® BIO

Mikrobiologisches Produkt. Auch geeignet für Klär tanks. Achtung: H317, H319, H412. EUH208: Enthält Citral, 4-Tert-Butylcyclohexyl Acetate, Methylundecanal, Benzyl Salicylate, Lauraldehyd, Isoeugenol. Kann allergische Reaktionen hervorrufen. Inhalt 20 Pods. Gewicht 25 g pro Pod.

9984582 29,00
Grundpreis pro 1 kg = 58,00



4 AQUA KEM® BLUE KONZENTRAT

Zweieinhalbfaches Konzentrat für die tägliche Pflege des Fäkalientanks Ihrer mobilen Toilette. Praktische kleine Flasche, weniger Gewicht, weniger Plastik, deutlich verbesserte Fäkalzerersetzung für eine leichtere Entleerung, deutlich verbesserte Reduzierung der Gasbildung, eine Dosierung reicht bis zu 5 Tage.

Gefahr: H318, H400, H412.
0,78 l Blue **9957899 21,00**
0,78 l Lavendel **9957901 21,00**
0,78 l Eucalyptus **9960785 21,00**
Grundpreis pro 1 Liter = 26,92



5 GUMMI-PFLEGESPRAY

Gleitmittel für mobile Toiletten. Auch für die Pflege, Konservierung und Schmierung von Dichtungen, Schlossern, Scharnieren, Markisenaufschienen usw.

Gefahr: H222, H224, H229.
200 ml **9945586 8,00**
Grundpreis pro 1 Liter = 40,00



6 TOILETTENFLÜSSIGKEIT DUO TANK CLEANER CONCENTRATED

Leistungsstarker, konzentrierter, periodischer Reiniger für den Fäkalien- und Grauwassertank.
o Entfernt Kalk, Verkrustungen und Fettablagerungen
o Verlängert die Lebensdauer der Tanks
o Kein Schrubben erforderlich!

Gefahr: H314, H318, H400, H412.
0,8 l **9960786 15,00**
Grundpreis pro 1 Liter = 18,75



7 AQUA RINSE KONZENTRAT

Zweifach konzentrierte, frisch duftende Flüssigkeit für den Spülwassertank Ihrer Kassetten- und Campingtoilette. Für Klär tanks geeignet. Sorgt für eine wirksamere und gleichmäßigere Spülung.

Achtung: H317, H319, H412.
0,75 l **9932018 17,50**
Grundpreis pro 1 Liter = 23,33



Bitte beachten Sie die Erläuterungen der Piktogramme sowie die Gefahrenhinweise auf Seite 608 dieses Kataloges.



8 TOILETTENREINIGER BOWL CLEANER

Für Kunststoff- oder Keramik-Toiletten. Entfernt Schmutz- und Kalkablagerungen.

Achtung: H319.
0,75 l **9957902 12,50**
Grundpreis pro 1 Liter = 16,67



9 AQUA KEM® BLUE SACHETS DOSE

Toilettenbeutel mit kraftvoller Wirkung, komplett wasserlöslich, für die tägliche Pflege des Fäkalientanks Ihrer mobilen Toilette. Unterdrückt unangenehme Gerüche, unterstützt die Zersetzung und vereinfacht dadurch die Entleerung.

Inhalt 15 Stück. Gefahr: H302, H332, H315, H318, H400, H412. EUH208: Enthält Eucalyptus Globulus Leaf Oil. Kann allergische Reaktionen hervorrufen.
375 g **9957898 23,00**
Grundpreis pro 1 kg = 61,32



10 POWERPODS®

o Jedes Mal die richtige Dosierung
o Hervorragende Geruchskontrolle
o Verflüssigt Fäkalien für eine leichtere Tankentleerung
o Konzentrat, Standarddosis: 1 Pod

POWERPODS® BLUE
Gefahr: H302, H315, H318, H335, H400, H412.
20 Pods 25 g pro Pod
9984583 29,00
Grundpreis pro 1 kg = 58,00



11 FLÜSSIGKEIT FÜR GRAUWASSERTANK GREY WATER FRESH CONCENTRATED

o Verhindert unangenehme Gerüche aus den Abflüssen
o Reduziert die Bildung von Ablagerungen im Grauwassertank
o Hält das Grauwasser länger frisch und sauber
o Geruchlose Entleerung des Grauwassertanks

Gefahr: H302, H318, H400, H412.
0,8 l **9960224 16,50**
Grundpreis pro 1 Liter = 20,63



12 TOILETTENFLÜSSIGKEIT SOLBIO ORIGINAL 4 IN 1
 Hält Toilette, Fäkalien-, WC- Spülwasser und Abwassertank sauber, baut Abfallstoffe ab und ermöglicht die einfache Entleerung des Tanks. Entfernt und vermeidet Urinstein- und Kalkablagerungen und verhindert Gerüche. Ohne Chemikalien oder synthetische Stoffe. Öko-Garantie, Vegan und EU Organic Input zertifiziert.

| | | |
|-------|--------------------------------|---------------|
| 0,8 l | 9984589 | 22,00 |
| | Grundpreis pro 1 Liter = 27,50 | |
| 1,6 l | 9976282 | 31,00 |
| | Grundpreis pro 1 Liter = 19,38 | |
| 10 l | 9957833 | 149,00 |
| | Grundpreis pro 1 Liter = 14,90 | |



13 TOILETTENFLÜSSIGKEIT SOLBIO MARINE
 Solbio Marine ist weltweit führend in natürlichen Sanitärflüssigkeiten für mobile Toiletten und Abwassertanks. Eine einzigartige 4 in 1 Sanitärflüssigkeit: Auffangbehälter, Spülbehälter, Abwassertank und ein effektives selbstreinigendes Mittel. Öko-Garantie, Vegan und EU Organic Input zertifiziert.

| | | |
|-------|--------------------------------|--------------|
| 1,6 l | 9960779 | 33,00 |
| | Grundpreis pro 1 Liter = 20,63 | |



Bitte beachten Sie die Erläuterungen der Piktogramme sowie die Gefahrenhinweise auf Seite 608 dieses Kataloges.



14 TANKERFRISCHER MYFRESH TANK
 Die umweltfreundliche Lösung für einen frischen Abwassertank. Easydriver myfresh® tank enthält natürliche Mikroorganismen, die auch hartnäckige Verschmutzungen zersetzen.
 EUH210.

| | | |
|-----|--------------------------------|--------------|
| 1 l | 9957856 | 19,50 |
| | Grundpreis pro 1 Liter = 19,50 | |



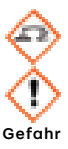
15 TOILETTENFLÜSSIGKEIT WOSHUP! SHIT STORM
 Der SHIT STORM zersetzt Fäkalien und Toilettenpapier zu einer homogenen Flüssigkeit. Er überdeckt Toiletten-Gerüche und maskiert zuverlässig und effektiv mit dunklem Farbstoff. Biologisch abbaubar. Nur für die Kassette geeignet.
 Gefahr: H318.

| | | |
|--------------|--------------------------------|--------------|
| Sweet Cherry | 9966271 | 17,50 |
| | Grundpreis pro 1 Liter = 17,50 | |
| Tanne | 9966274 | 17,50 |
| | Grundpreis pro 1 Liter = 17,50 | |



16 INSTABLU STANDARD 2,5 L
 Sanitärzusatz für Chemie-Toiletten, hemmt Geruchsbildung, zersetzt Fäkalien, ohne Formaldehyd, Karbolsäure und Chlor. Mit Kindersicherheitsverschluss.

| | | |
|-------|-------------------------------|--------------|
| 2,5 l | 9930051 | 17,50 |
| | Grundpreis pro 1 Liter = 7,00 | |



Yachticon
Thema gas 1100

17 ABWASSERTANK SUPER REINIGER
 Entfernt durch die oxidierende Kraft reinen Sauerstoffs auch hartnäckige Verschmutzungen und Ablagerungen in Abwasser- und Grauwassertanks, Schläuchen und Leitungen. Pulverkonzentrat, leicht zu dosieren, Chlorfrei und sparsam.
 Gefahr: H302, H318.

| | | |
|-------|-----------------------------|--------------|
| 750 g | 9963927 | 26,50 |
| | Grundpreis pro 1 kg = 35,32 | |



Yachticon
Thema gas 1100

18 SANITÄRFLÜSSIGKEIT PURY BLUE
 Hocheffektive Sanitärflüssigkeit/Sanitärreiniger für Camping-WCs und Fäkalientanks, hilft Fäkalien und Toilettenpapier zu zersetzen. Vermeidet die Bildung unerwünschter Gerüche. Reinigt Ihren Tank und hält ihn sauber.
 Achtung: H319. EUH208: Enthält Linalool. Kann allergische Reaktionen hervorrufen.

| | | |
|-----|-------------------------------|--------------|
| 2 l | 9984627 | 16,50 |
| | Grundpreis pro 1 Liter = 8,25 | |



Yachticon
Thema gas 1100

19 SANITÄRFLÜSSIGKEIT PURY GREEN
 Hocheffektive Sanitärflüssigkeit/Sanitärreiniger auf ökologischer Basis für alle Camping-WCs und Fäkalientanks, hilft Fäkalien und Toilettenpapier zu zersetzen. Vermeidet die Bildung unerwünschter Gerüche und hilft Fäkalien und Toilettenpapier zu zersetzen. Reinigt Ihren Tank und hält ihn sauber.
 Achtung: H319.

| | | |
|-----|-------------------------------|--------------|
| 2 l | 9984628 | 16,50 |
| | Grundpreis pro 1 Liter = 8,25 | |



Yachticon
Thema gas 1100

20 SANITÄRFLÜSSIGKEIT PURY RINSE
 Reinigt mit Zitronensäure Frischwassertanks in mobilen Toiletten. Sorgt für frischen Geruch durch Lavendelöl. Entfernt Wasserstein, Kalk und andere Ablagerungen. Enthält Pflegemittel. Hält das Gummi der Schieber und Ventile funktionstüchtig.
 EUH210.

| | | |
|-----|-------------------------------|--------------|
| 2 l | 9984629 | 16,50 |
| | Grundpreis pro 1 Liter = 8,25 | |



1 MIKROBIOLOGISCHER ABWSSERTANK-ZUSATZ FRESH

Mikrobiologischer Abwassertank-Zusatz für Caravans, Wohnmobile und Boote. Es ist die Lösung gegen schlechte Gerüche.

- o Kompletz frei von Chlor oder anderen aggressiven Chemikalien
- o Materialschonend, greift keine Dichtungen oder Rohleitungen an
- o Verlängert die Lebensdauer von Tank und Röhren
- o Biologisch abbaubar

1 l **9957892** **18,50**
Grundpreis pro 1 Liter = 18,50



2 MIKROBIOLOGISCHER SPÜLWASSER-ZUSATZ FLUSH

Effektive und biologische Spülwasserflüssigkeit für den Einsatz in mobilen Toiletensystemen mit separatem Spülwassertank.

- o Schutzfilm verhindert, dass sich Rückstände festsetzen
- o Geruchsneutralisierung und eine verbesserte Spülkraft
- o Materialschonend, greift keine Dichtungen oder Rohleitungen an
- o Hält das Spülwasser sauber und verhindert Algenbildung

1 l **9957895** **26,50**
Grundpreis pro 1 Liter = 26,50



3 MIKROBIOLOGISCHER TOILETTEN-ZUSATZ WC MOBIL

Mikrobiologischer Toilettenzusatz für den Betrieb mobiler Toiletten.

- o Enthält eine hochwirksame Kombination von Enzymen und fäkalienabbauenden Mikroorganismen, die bei regelmäßiger Anwendung Fäkalien und handelsübliche Hygienepapiere zersetzt.
- o Keine Klümpchen und kein Verstopfen
- o Unangenehme Gerüche werden ohne Einsatz von aggressiven Chemikalien beseitigt.

o Unbedenklich für Mensch, Tier und Umwelt
1 l **9957894** **26,50**
Grundpreis pro 1 Liter = 26,50



4 TOILETTENSCHÜSSEL-SPRAY FLUSH SPRAY

Mikrobiologisches Reinigungsspray für mobile Toiletten, die das Spülwasser aus einem Zentralen Frischwassertank beziehen.

- o Bildet eine Schutzschicht gegen Bakterienablagerungen
- o Entfernt unangenehme Gerüche
- o Schonend zu Gummidichtungen, Schiebern sowie Kunststoff- oder Keramikschüsseln
- o Mikroorganismen und Enzyme sorgen für eine gründliche und umweltfreundliche Reinigung.

0,5 l **9957896** **15,00**
Grundpreis pro 1 Liter = 30,00



5 FRISCHWASSERTANK REINIGER

awiwa® oxi reinigt schnell und einfach Frischwassertanks und Leitungen im Wohnmobil, Wohnwagen oder Boot. Es löst Verschmutzungen und Ablagerungen, ohne dabei Leitungen und Dichtungen anzugreifen. Nach einer Einwirkzeit von nur 2 Stunden kann das Gemisch bereits abgelassen werden. Kein Nachspülen notwendig. Durch das Ablassen in den Grauwassertank wird auch dieser gleichzeitig gereinigt. Geruchs- und geschmacksneutral, frei von Chlor und künstlichen Zusatzstoffen.

Gefahr: H318
0,5 kg **9957893** **23,00**
Grundpreis pro 1 kg = 46,00

i
Bitte beachten Sie die Erläuterungen der Piktogramme sowie die Gefahrenhinweise auf Seite 608 dieses Kataloges.



6 DOSIERHILFE FÜR 1 L RUNDFLASCHEN

Der awiwa®-Dosieraufsatz passt auf alle awiwa 1 Liter Rundflaschen und ermöglicht ein genaues und unkompliziertes Dosieren von awiwa® Reinigungsmitteln.

9960339 **4,00**



7 REINIGER MULTI.TALENT.CLEANER

Bioaktiver Reiniger mit hochwirksamer mikrobiologischer Formel – als Konzentrat besonders sparsam und ergiebig. Reinigt gründlich und nachhaltig: Fenster, Glas, Holz, Edelstahl, Fliesen, Kunststoff, Keramik, Laminat, Marmor und mehr.

0,3 l **9957750** **17,50**
Grundpreis pro 1 Liter = 58,33



8 REINIGER KALKWEG BAD UND KÜCHE

Bioaktiver Entkalker mit hochwirksamer mikrobiologischer Formel. Reinigt gründlich und nachhaltig alle üblichen säurebeständigen Materialien: Glas, Fliesen, Edelstahl, Keramik u. v. m. Reicht für 30 Füllungen der mikiGREEN Sprühflasche. Komplett unbedenklich für Mensch, Tier, Natur.

0,3 l **9957751** **17,50**
Grundpreis pro 1 Liter = 58,33



9 REINIGER OUTDOOR MOBILE TOILETTE

Bioaktiver Toilettenzusatz, reinigt mit hochwirksamer mikrobiologischer Formel Toiletten, Tanks & Rohrsysteme. Gewässerschonend, hautschonend, rückstandsfrei. Chemiefrei – enthält kein Chlor oder andere aggressive Stoffe. Für Bio-Kläranlagen geeignet. Komplett unbedenklich für Mensch, Tier, Natur.

0,5 l **9957753** **18,50**
Grundpreis pro 0,5 Liter = 37,00



10 REINIGER ABFLUSSFREI UND PFLEGE

Reinigt gründlich und nachhaltig. Schützt zuverlässig vor erneuten Verstopfungen. Auch vorbeugend für schwer zugängliche Duscabläufe.

0,5 l **9957752** **18,50**
Grundpreis pro 1 Liter = 37,00



11 SCHWAMMTÜCHER 2 STÜCK

Schwammtücher, saugstark und umweltfreundlich. Hohe Saugkraft und Langlebigkeit. Sind vollständig kompostierbar, zu 100 % abbaubar und waschbar.

9957754 **8,10**



12 SPRÜHFLASCHE UNIVERSAL

Sprüht sicher und kraftvoll aus jeder Position. Erlaubt großflächige Besprühung mit nur einer Auslösung des Sprühknopfes.

0,3 l **9957755** **11,00**



NEU



13 TOILETTENPAPIERHALTER BIVIO BLACK
 Der Turbo-Loc Toilettenpapierhalter Bivio Black matt besticht mit seinem geradlinigen Design und verleiht Ihrem Badezimmer einen modernen Industrial Style. Farbe schwarz. Material Aluminium. Maße 16 x 6,5 x 7,5 cm (B x H x T).
9966083 21,00



14 TOILETTENPAPIERHALTER
 Mit praktischer Ablage für Smartphones, Tablets uvm. Rutschhemmend beschichtet. Inkl. doppelseitigem Kleband zum Befestigen ohne bohren. Farbe Edelstahl glänzend. Material Edelstahl, Anti-Rutsch-Beschichtung: Kunststoff. Maße 14 x 11,5 x 7 cm (B x H x T). Gewicht 323 g.
9984244 33,50



15 TOILETTENPAPIERHALTER MIT SAUGNAPF
 Maße 21 x 16 cm (B x H). Traglast bis 3 kg.
 anthrazit **9920742 9,80**
 weiß **9920743 9,80**



16 TOILETTENPAPIER AQUA SOFT
 Löst sich schnell auf.
 o Pro Rolle 250 Blatt
 o Speziell entwickelt für tragbare Toiletten und Cassettoiletten
 o Beugt mechanischen Problemen oder Defekten vor
 o Mit Blumenprägung
 o 2-lagig
 4 Rollen **9960225 5,70**



17 SOFT 6
 Besonders weiches und schnell auflösendes Toilettenpapier. Biologisch abbaubar. Verhindert Verstopfung der Toilette. Jetzt fester und weicher. 6 Rollen á 300 Blatt. 2-lagig.
9981482 7,80



18 FEUCHTES TOILETTENPAPIER EASY FLUSH
 Verhindert Verstopfungen in Toiletten- und Abwassersystemen. Schnell löslich, gem. FG501-507. Mit Panthenol für besonders empfindliche Haut. pH hautneutral - dermatologisch bestätigt. Parfümfrei.
 44 Tücher **9931986 2,90**



19 WC-PAPIERSITZ
 Die einfache Lösung für Hygiene auf jeder Toilette. Nach der Benutzung wird die Auflage mit weggespült. Schützt vor Verschmutzung und Bakterien.
 10 Auflagen im Polybag **9977009 4,90**
 25 Auflagen im Polybag **9977008 6,40**



20 TOILETTENBÜRSTE POPY
 Toilettenbürste aus Kunststoff. Mit Schutzbehälter und Wandhalterung. Kompakt und hygienisch. Maße 9 x 32 cm (B x H). Gewicht 400 g.
9979111 24,00



21 TOILETTENBÜRSTE TOBY SK
 Kompakte Toilettenbürste mit Silikonborsten und Halter, speziell entwickelt für den Einsatz in Freizeitfahrzeugen. Robuste Kunststoff-Ausführung für die Wandmontage. Maße 8 x 25,5 cm (B x H). Gewicht 150 g.
9931493 16,00



22 TOILETTENBÜRSTE MIT HALTER
 Mit Klett für die Anbringung an Ihrer Fiamma Bi-Pot. Maße 11 x 24 cm (B x H). Gewicht 100 g.
9990927 11,50



23 TOILETTENBÜRSTE SIRMIONE
 Silikon-Toilettenbürste mit Innenbehälter, der speziell dafür sorgt, dass die Bürste sauber, trocken und einsatzbereit bleibt. **9957985 9,60**



24 TOILETTENBÜRSTE BRUSH & STOW
 Diese wurde eigens für Wohnmobil-Badezimmer entworfen. Sie wird in einem dicht schließenden, an der Wand montierten Behälter verstaut. Bürstenkopf austauschbar. Maße 5,7 x 32 cm (B x H). Gewicht 200 g.
9955106 33,50



25 ERSATZ-TOILETTENBÜRSTEN BRUSH & STOW
 3er Pack Ersatzbürsten. Maße 6 x 24 cm (Ø x H). Gewicht 170 g.
9955107 34,50



26 TOILETTENBÜRSTE BRUSH PRO
 Die große Bürste, welche dennoch wenig Platz einnimmt, erlaubt optimales Putzen des Tanks, ohne diesen dabei zu verkratzen. Gewicht 200 g.
9997230 13,50

Erläuterung der Gefahrstoffkennzeichnungen und Brandklassen

H200-Reihe: Gefahrenhinweise für physikalische Gefahren

| | |
|------|--|
| H220 | Extrem entzündbares Gas. |
| H222 | Extrem entzündbares Aerosol. |
| H224 | Flüssigkeit und Dampf extrem entzündbar. |
| H225 | Flüssigkeit und Dampf leicht entzündbar. |
| H226 | Flüssigkeit und Dampf entzündbar. |
| H229 | Behälter steht unter Druck: kann bei Erwärmung bersten. |
| H280 | Enthält Gas unter Druck; kann bei Erwärmung explodieren. |
| H290 | Kann gegenüber Metallen korrosiv sein. |

H300-Reihe: Gefahrenhinweise für Gesundheitsgefahren

| | |
|-----------|---|
| H301 | Giftig bei Verschlucken. |
| H301+H312 | Giftig bei Verschlucken. Gesundheitsschädlich bei Hautkontakt. |
| H302 | Gesundheitsschädlich bei Verschlucken. |
| H302+H332 | Gesundheitsschädlich bei Verschlucken oder Einatmen. |
| H304 | Kann bei Verschlucken und Eindringen in die Atemwege tödlich sein. |
| H311 | Giftig bei Hautkontakt. |
| H312 | Gesundheitsschädlich bei Hautkontakt. |
| H312+H332 | Gesundheitsschädlich bei Hautkontakt oder Einatmen. |
| H314 | Verursacht schwere Verätzungen der Haut und schwere Augenschäden. |
| H315 | Verursacht Hautreizungen. |
| H317 | Kann allergische Hautreaktionen verursachen. |
| H318 | Verursacht schwere Augenschäden. |
| H319 | Verursacht schwere Augenreizung. |
| H331 | Giftig bei Einatmen. |
| H332 | Gesundheitsschädlich bei Einatmen. |
| H334 | Kann bei Einatmen Allergie, asthmaartige Symptome oder Atembeschwerden verursachen. |
| H335 | Kann die Atemwege reizen. |
| H336 | Kann Schläfrigkeit und Benommenheit verursachen. |
| H351 | Kann vermutlich Krebs erzeugen. |
| H360 | Kann die Fruchtbarkeit beeinträchtigen oder das Kind im Mutterleib schädigen. |
| H360D | Kann das Kind im Mutterleib schädigen. |
| H361d | Kann vermutlich das Kind im Mutterleib schädigen. |
| H361f | Kann vermutlich die Fruchtbarkeit beeinträchtigen. |
| H362 | Kann Säuglinge über die Muttermilch schädigen. |
| H370 | Schädigt die Organe. |
| H372 | Schädigt die Organe bei längerer oder wiederholter Exposition. |
| H373 | Kann die Organe schädigen bei längerer oder wiederholter Exposition. |

H400-Reihe: Gefahrenhinweise für Umweltgefahren

| | |
|------|--|
| H400 | Sehr giftig für Wasserorganismen. |
| H410 | Sehr giftig für Wasserorganismen mit langfristiger Wirkung. |
| H411 | Giftig für Wasserorganismen, mit langfristiger Wirkung. |
| H412 | Schädlich für Wasserorganismen, mit langfristiger Wirkung. |
| H413 | Kann für Wasserorganismen schädlich sein, mit langfristiger Wirkung. |

Ergänzende Gefahrenmerkmale / Kennzeichnungselemente

| | |
|--------|---|
| EUH031 | Entwickelt bei Berührung mit Säure giftige Gase. |
| EUH066 | Wiederholter Kontakt kann zu spröder oder rissiger Haut führen. |
| EUH202 | Cyanacrylat. Gefahr. Klebt innerhalb von Sekunden Haut und Augenlider zusammen. Darf nicht in die Hände von Kindern gelangen. |
| EUH204 | Enthält Isocyanate. Kann allergische Reaktionen hervorrufen. |
| EUH205 | Enthält epoxidhaltige Verbindungen. Kann allergische Reaktionen hervorrufen. |
| EUH206 | Achtung! Nicht zusammen mit anderen Produkten verwenden, da gefährliche Gase (Chlor) freigesetzt werden können. |
| EUH208 | Kann allergische Reaktionen hervorrufen. |
| EUH210 | Sicherheitsdatenblatt auf Anfrage erhältlich. |
| EUH211 | Achtung! Beim Sprühen können gefährliche lungengängige Tröpfchen entstehen. Aerosol oder Nebel nicht einatmen. |
| EUH212 | Achtung! Bei der Verwendung kann gefährlicher lungengängiger Staub entstehen. Staub nicht einatmen. |
| EUH401 | Zur Vermeidung von Risiken für Mensch und Umwelt die Gebrauchsanleitung einhalten. |

Gefahrenpiktogramme und Signalwörter

Beachten Sie bei Produkten, die mit Gefahrstoffkennzeichnungen versehen sind, die Anwendungshinweise und das Sicherheitsdatenblatt.

Hinweise zu Signalwörtern:

Gefahr:

Signalwort für die schwerwiegenden Gefahrenkategorien

Achtung:

Signalwort für die weniger schwerwiegenden Gefahrenkategorien



GHS01
Explosionsgefährlich



GHS06
Akute Toxizität



GHS02
Entzündbar



GHS07
Gesundheitsgefahr



GHS03
Oxidierend



GHS08
Ernste Gesundheitsgefahr



GHS04
Gase unter Druck



GHS09
Gewässergefährdend



GHS05
Korrosiv / Ätzend

Brandklassen Feuerlöscher



Feste Stoffe, nicht schmelzende Stoffe
Beispiele: Holz, Papier, Kohle, Textilien, usw.



Flüssige oder flüssig werdende Stoffe/Kunststoffe
Beispiele: Benzin, Alkohol, Teer, Wachs, viele Kunststoffe, Lacke, Harz



Gasförmige Stoffe
Beispiele: Wasserstoff, Erdgas, Methan, Propan, Butan, Stadtgas



Brände von Speiseölen/-fetten (pflanzliche oder tierische Öle und Fette) in Frittier- und Fettbackgeräten und anderen Kucheneinrichtungen und -geräten

Stichwortverzeichnis

A

| | |
|------------------------|-----------------------|
| Abdeckplanen | 86, 380-392 |
| Abdeckungen | 386, 388-389 |
| Abdichtungsmittel | 427-431, 434 |
| Abdichtungsbänder | 427 |
| Abfalleimer | 195, 197 |
| Abgaskamine | 260 |
| Abgasrohre | 257-258 |
| Ablagenetze | 124, 128 |
| Abläufe | 558 |
| Abreißseile | 293 |
| Abschlussklappen | 86 |
| Abspannelemente | 93 |
| Abspannhaken | 87-91 |
| Abspannleinen | 86-90 |
| Absperrhähne | 566 |
| Abstandshalter | 343 |
| Abstellzelte | 78 |
| Abtropfgestelle | 198 |
| Abtropfmatten | 198 |
| Abwasserkanister | 573 |
| Abwasserrohre | 598-599, 602-603 |
| Abwassersäcke | 577 |
| Abwasserschläuche | 566 |
| Abwassersysteme | 598-599, 602-603 |
| Abwassertankreiniger | 605 |
| Abwassertanks | 576-577, 594, 603 |
| Abwassertankzusatz | 606 |
| Achsstoßdämpfer | 306 |
| Acrylglasreiniger | 419, 423-424 |
| ACSI-Campingführer | 150 |
| ADAC-Campingführer | 152 |
| AGM Batterien | 509 |
| Akku-Leuchten | 136-139 |
| Akku-Staubsauger | 197 |
| Alarmanlagen | 320-322 |
| Allzweckreiniger | 418-425 |
| Aluboxen | 196 |
| Aluminium Gasflaschen | 249 |
| Aluminiumleitern | 74, 364-365 |
| Aluschaufeln | 91 |
| Anhängekupplungen | 355-357 |
| Anker | 87-88, 43, 141, 200 |
| Ankerhaken | 91 |
| Antennen | 331, 434-441, 478 |
| Anti-Marderspray | 331 |
| Antirutschmatten | 184, 189 |
| Anti-Schleuder-Systeme | 307-308 |
| Aqua Kem | 604 |
| Armaturen | 546 - 556 |
| Armlehnbezüge | 368-369 |
| Audiosysteme | 462-463, 467-468, 471 |
| Aufbewahrungsboxen | 196 |
| Aufbewahrungsnetze | 191 |
| Aufbewahrungsschränke | 125, 130-133 |
| Auffahrkeile | 312-314 |

| | |
|--------------------|---------|
| Aufblasbare Zelte | 53 |
| Aufsteckspiegel | 316-319 |
| Aufstellstangen | 64 |
| Ausgleichskissen | 315 |
| Auslaufhahn | 574 |
| Auslaufstutzen | 566 |
| Außenduschen | 569-570 |
| Außenisoliermatten | 380-387 |
| Außenklappen | 408 |
| Aussteller | 402 |
| Ausstellfenster | 400-401 |
| Autoaufkleber | 148 |
| Auto-Schondecken | 141 |
| Autoteppiche | 373 |

B

| | |
|----------------------|--|
| Backformen | 177-179 |
| Backöfen | 176-177, 179, 250-251 |
| Badeschuhe | 145 |
| Badetiere | 145 |
| Badezubehör | 145 |
| Badreiniger | 604, 606 |
| Badzubehör | 191-192, 196-197 |
| Ballasttank | 88-89 |
| Bambustische | 127 |
| Batteriebooster | 504, 513, 515, 517 |
| Batteriekästen | 561 |
| Batterieladegeräte | 285, 290, 488-489, 501, 505-506, 509-517, 523-524, 526 |
| Batteriewächter | 524 |
| Batterien | 285, 290, 331, 540, 561 |
| Batterien 12 V | 489, 504-511, 516 |
| Batteriezubehör | 505, 512-513, 515-517, 523-524, 526, 561 |
| Batteriezünder | 220 |
| Beachballspiele | 145-146 |
| Becher | 156-162 |
| Becherhalter | 103, 165, 184, 188 |
| Bedieneinheiten | 258 |
| Befestigung | 95, 195, 200 |
| Befestigungsclips | 82-84, 87-88 |
| Befestigungsgurte | 86-87 |
| Befestigungsplatte | 87-88 |
| Befestigungsschienen | 29, 37, 42-43, 50 |
| Befestigungszubehör | 29 |
| Beinauflagen | 101-113, 116, 118 |
| Beistelltische | 100-101, 104-105, 107-108, 118, 122-129 |
| Beleuchtung | 538-540, 542-545 |
| Belüftungssysteme | 221, 223, 392-396, 403 |
| Benzin | 247 |
| Beschlagteile | 417 |

| | |
|------------------------|-----------------------|
| Besen | 199, 418 |
| Besteck | 156-157, 166-167 |
| Besteckeinsatz | 185, 190 |
| Bettssysteme | 409-411 |
| Betttuch | 411 |
| Bewegungsmelder | 268, 281 |
| Biergläser | 163-165 |
| Blockbatterien | 540, 561 |
| Bluetooth Lautsprecher | 462-463, 467-468, 471 |
| Boccia-Spiele | 146 |
| Bodenclips | 82-84 |
| Bodengleiter | 97 |
| Bodenhülsen | 142 |
| Bodennägel | 83 |
| Bodenschrauben | 87-90 |
| Bodenschürzen | 388 |
| Bodenspitzen | 93, 97 |
| Boiler | 256, 584-585 |
| Bollerwagen | 144 |
| Bordelektronik | 509-528 |
| Bratenthermometer | 242 |
| Brausehalter | 95, 557 |
| Brauseschläuche | 557 |
| Bremsen | 307-308 |
| Bremsreiniger | 425 |
| Brennstoffpumpen | 249 |
| Brennstoffzellen | 503 |
| Brettspiele | 147 |
| Brotkorb | 184 |
| Bugplanen | 387 |
| Bücher | 149-153, 179 |
| Bügelbretter | 201 |
| Bügelfüße | 97 |
| Bürsten | 92, 198, 418, 607 |
| Bus-Sonnendächer | 63-65 |
| Bus-Vorzelte | 64-71 |
| Buszelt-Adapter | 67, 70 |

C

| | |
|-------------------------|------------------------------------|
| Campervan Adapter | 64, 67, 70 |
| Campervan Klima-anlagen | 222, 232 |
| Campervan Markisen | 14-21, 25, 34-36, 47-49, 54, 57-58 |
| Campingführer | 149-153 |
| Campingheizungen | 254-255 |
| Campingkocher | 245-246 |
| Campingküchen | 130-132, 253 |
| Campingleuchten | 136-139 |
| Campingliegen | 120-121 |
| Campingmatten | 135 |
| Campingmöbel | 100-133 |
| Campingschränke | 125, 130-133 |
| Campingstühle | 100-119 |
| Campingtische | 100, 122-129 |
| Caravanmarkisen | 21, 37, 46, 54-59, 61 |
| Caravanspiegel | 316-319 |
| Caravanvorzelte | 27-33, 37, 46-47, 53-61 |

| | |
|------------------------|---------------------|
| Caravanwaagen | 294 |
| Cassetten-Toiletten | 589-592, 594-595 |
| CEE Adapter/Anschlüsse | 529 - 530 |
| Clip Boxen | 196 |
| Clips | 95 |
| Combi Heizungen | 258 |
| Couchbänke | 409 |
| CP Plus | 227 |

D

| | |
|------------------------------|--|
| Dachantenne | 478 |
| Dachboxen | 367 |
| Dachboxenlift | 367 |
| Dachfenster | 231, 393, 396-400 |
| Dachgepäckträger | 40, 366-367 |
| Dachhauben | 231, 393, 396-400 |
| Dachhaubenrollos | 394, 399-400, 404-405 |
| Dachhauben-Spoiler | 392-396, 398 |
| Dachklimaanlagen | 221-225, 227-233 |
| Dachklimaanlagen Zubehör | 228 |
| Dachlüfter | 231, 392-400 |
| Dachmarkisen | 14, 18-20, 38-39, 49, 57-58, 62-64 |
| Dachreling | 40, 366-367 |
| Dachschutzplanen | 386 |
| Dachträgersysteme | 40, 366-367 |
| Dachzeltbefestigung | 74 |
| Dachzelte | 72-77 |
| Dachzeltezubehör | 74 |
| Decken | 134, 144 |
| Deichselfahrradträger | 336-337 |
| Deichselstützräder | 295 |
| Deichselwaagen | 294 |
| Dichtmittel | 419, 422, 426- 431, 434 |
| Dichtungsgummi | 50 |
| Diebstahlsicherungen | 291-293, 319-323, 327-330, 332 |
| Dieselheizungen | 256-258 |
| Dosierhilfe | 606 |
| Drehkonsolen | 370 |
| Dreiflammenkocher | 244 |
| Druckmessgeräte | 278-279, 303 |
| Druckminderer | 564 |
| Druckpumpen | 560-564 |
| Druckregler | 262-275 |
| Duftblocker | 586 |
| Duftscheibe Marder Abwehr | 331 |
| Dunstabzugshauben | 251 |
| DuoControl | 262 |
| Duscharmaturen | 546-547, 551- 553, 556-557 |
| Duschen | 557, 569-570 |
| Duschköpfe | 556 |
| Duschschläuche | 557 |
| Duschvorhang | 570 |
| Duschwannen | 558 |
| Duschzelte | 78 |
| DVB-T Antennen | 441 |

E

| | |
|------------------------------------|---|
| EasyDriver Rangier- systeme | 288-290 |
| E-Bike Träger | 332-334, 336-342 |
| EBL | 525 |
| Eierboxen | 171 |
| Eimer | 198-199 |
| Eimertoiletten | 587 |
| Einbaukochmulden | 252-253 |
| Einbauspülbecken | 252-253 |
| Einbausteckdosen | 527, 535-537 |
| Einflammenkocher | 241, 244-246 |
| Einfüllstutzen | 416 |
| Einhängelleitern | 365 |
| Einhebelmischer | 546-547, 549- 553, 579 |
| Einkaufskörbe | 199 |
| Einlegemulden | 558-559 |
| Einsäulentischgestell | 412-413 |
| Einschraubtüllen | 564 |
| Einstieghilfen | 330 |
| Einstiegsmatte | 84-85, 373 |
| Einstiegsstufen | 310-311 |
| Elektroheizungen Zubehör | 254 |
| Elektrische Markisen | 17, 19 |
| Elektrische Stützen | 528 |
| Elektroleitungen | |
| Elektrische Trittstufen | 311 |
| Elektrogrills | 241 |
| Elektroheizungen | 254, 256-258 |
| Elektrokochfelder | 251 |
| Elektrosätze Anhänger- kupplung | 356 |
| Elektrozubehör | 489, 508, 518- 526, 528-529, 534, 536 |
| Entkalker | 581 |
| Entkeimer | 579-583 |
| Erdnägel | 90-91 |
| Ersatzradhalterungen | 302 |
| Erste Hilfe Sets | 140, 324 |
| Espressobereiter | 180-181 |
| EuroTool | 268, 271, 273 |

F

| | |
|--------------------------------|--------------------------------|
| Fahrerhausisolierungen | 376-385 |
| Fahrerhausteppiche | 373 |
| Fahrerhausverdunk- lungen | 406-407 |
| Fahradgaragen | 351-352 |
| Fahrradreiniger | 421 |
| Fahrradschienen | 344-345, 348 |
| Fahrradschlösser | 345 |
| Fahrradschutzhüllen | 346-347 |
| Fahrradträger | 332-342, 348- 351, 357, 363 |
| Fahrradträger absenkbar | 332-334 |
| Fahrradträger Befesti- gung | 334, 343-345, 348 |
| Fahrradträger Zubehör | 343 |
| Fahrradzelt | 78 |
| Fahrzeugaadapter | 64, 67, 70 |
| Fahrzeugortung | 280 |
| Fahrzeugsstützen | 296-300 |
| Faltboxen | 184, 195-196, 575 |

| | |
|-------------------------------|-----------------------------|
| Falteinimer | 198-199 |
| Faltkanister | 573 |
| Faltkörbe | 199 |
| Faltschüssel | 199 |
| Faltsessel | 116-117 |
| Faltstühle | 113-119 |
| Federballspiele | 146 |
| Feldbetten | 120 |
| Felgen | 304-305 |
| Felgenreiniger | 421 |
| Fenster | 400-402 |
| Fensteraussteller | 402 |
| Fensterkantenschutz | 402 |
| Fensterrollos | 400, 404-407 |
| Fensterverschlüsse | 402 |
| Fernanzeiger | 262, 264 |
| Fernsehantennen | 441 |
| Feststellschrauben | 93 |
| Feuerlöscher | 325 |
| Feuerzeuge | 163, 169 |
| Filter | 564, 579-582, 597 |
| Flachschläuche | 569 |
| Flaschenhalter | 188-190 |
| Flaschenöffner | 163, 170 |
| Fliegengitter | 374-375 |
| Flügeltürkupplungs- träger | 349, 357 |
| Fresh up Sets | 596 |
| Frischhalteboxen | 160, 162, 167, 182-183 |
| Frischwasserfilter | 579-583 |
| Frischwasserkanister | 571-573 |
| Frischwasserrohr- systeme | 566 |
| Frischwasserschläuche | 566 |
| Frischwassersysteme | 564-568, 581 |
| Frischwassertankreiniger | 581, 605-606 |
| Frischwassertanks | 576-578 |
| Frischwasserzubehör | 526 |
| Frostschutz | 575 |
| Frostschutzmittel | 599 |
| Funkalarmanlage | 320-323 |
| Funktionszelte | 78 |
| Fußabstreifer | 84-85 |
| Fußböden für Zelte | 53, 63, 66-67, 69, 82-84 |
| Fußmatten | 84-85, 373 |
| Fußraumisoliermatten | 379 |

G

| | |
|-------------------------|------------------------------|
| Garagenstausysteme | 351-352 |
| Garderobenhalter | 95, 186-187, 192-193, 200 |
| Garderobenschränke | 131 |
| Gardinen | 56-57 |
| Gardinenbefestigung | 95 |
| Gardinenkeder | 92 |
| Gardinenzubehör | 95, 192 |
| Gartenschläuche | 569 |
| Gasanschlüsse | 271 |
| Gasboiler | 256 |
| Gas-Checker | 248 |
| Gasdruckregler | 262-275 |
| Gasfernschalter | 262 |
| Gasfilter | 263, 265 |
| Gasflaschen und Zubehör | 248-249 |

| | |
|---------------------------|---|
| Gasgrills | 236-241, 243-245 |
| Gasheizstrahler | 255 |
| Gasheizungen | 256-259 |
| Gasherde | 237, 250-251, 253 |
| Gasinhaltsmesser | 248 |
| Gaskartuschen | 246-247 |
| Gaskocher | 236, 239-241, 243-246, 252-253 |
| Gaskocher Zubehör | 245 |
| Gaskugelgrill | 236 |
| Gasöfen | 247, 255 |
| Gasregler | 271-273 |
| Gasrohre | 271-273 |
| Gasschläuche | 263-265, 267-268, 270-274 |
| Gassteckdosen | 271 |
| GasStop | 249 |
| Gastankregler | 262-275 |
| Gasverschraubungen | 269, 274-275 |
| Gaswarngeräte | 322-323 |
| Gebläse | 260 |
| Gefrierboxen | 212 |
| Gel Batterien | 511 |
| Gepäckboxen | 343 |
| Gepäckgurte | 345, 347, 358 |
| Gepäckhüllen | 343 |
| Gepäckspanner | 93 |
| Gerätezelte | 78 |
| Geruchentferner | 420 |
| Geschirr | 156-162, 167, 169, 171, 181-183, 190, 480 |
| Geschirrabtropfer | 198 |
| Geschirrhalter | 185-186, 188-190 |
| Geschirrschutz | 190 |
| Geschirrspülschüssel | 181, 198-199 |
| Gestängespanner | 92 |
| Gestängetaschen | 84-85 |
| Gewebe-/Reparaturbänder | 425, 429-430 |
| Gewebereiniger | 418, 424 |
| Gewürzmöhlen | 171 |
| Gewürzregal | 165, 171, 185-186 |
| Gewürzstreuer | 171 |
| Glasabdeckung | 184, 188 |
| Gläser | 158-165 |
| Gläserhalter | 188-190 |
| Glasreiniger | 421, 430 |
| Grillbesteck | 168 |
| Grillbriketts | 242 |
| Grillkartuschen | 247 |
| Grillplatten | 242 |
| Grillreiniger | 420-421 |
| Grills | 236, 238-239, 241, 245 |
| Grillschutz | 132 |
| Grillständer | 237 |
| Grillzubehör | 236, 242, 247 |
| Gummihammer | 91 |
| Gummimatten | 84-85 |
| Gummi-Pflege & -Reinigung | 419-420, 424 |
| Gummispannkabel | 93 |
| Gurte | 345, 347, 358 |

H

| | |
|---------------------------|--|
| Haftreiniger | 426 |
| Haken | 43, 87-88, 93, 95, 97, 186-187, 192-193, 200 |
| Hakenleisten | 94-95, 186-187, 192-193, 200 |
| Haltegriffe | 193 |
| Haltegurte | 345, 347, 358 |
| Haltestangen | 190 |
| Hammer | 91 |
| Handkurbeln | 21, 37 |
| Handtücher | 101 |
| Handtuchhalter | 186, 192 |
| Handyhalter | 190 |
| Hängekörbe/Hänge-regale | 132, 184, 194-196 |
| Harz- und Kleberentferner | 419-421 |
| Haubenverschluss | 193 |
| HDMI Kabel & Extender | 467, 473 |
| Heckgaragensysteme | 352-354 |
| Heckgaragenzubehör | 353-354 |
| Heckklappenzelt | 65-67 |
| Heckleitern | 364 |
| Heckträger | 238, 332-342, 348-351, 357-363 |
| Heckträger Befestigung | 334, 343-345, 348 |
| Heckträgerzubehör | 358-360, 363 |
| Heckzelte | 65-73, 75 |
| Heki | 398-399 |
| Heizgerätefilter | 254 |
| Heizöfen | 247, 255, 259 |
| Heizstrahler | 254 |
| Heizungen | 254-259 |
| Heizungsgebläse | 257-258, 260-261 |
| Heizungsverkleidung | 259-260 |
| Heringe | 87, 89-91 |
| Hitze- und Windschutz | 132, 143-144 |
| Hochdruckschläuche | 263-265, 270 |
| Hocker | 101-113, 116, 118, 196, 309 |
| Hocker-Tischplatten | 101, 104-105, 118 |
| Höhenausgleichskeile | 300, 312-314 |
| Höherlegungssatz | 306 |
| Hubdachisolierung | 379 |
| Hubstützen | 297, 299 |
| Hubtischgestelle | 413 |
| Hundezubehör | 141 |
| Hydraulikstützen | 298 |
| Hygienemittel | 607 |
| Imprägniermittel | 94, 418-420, 422, 424 |
| iNet ready | 226-229, 233, 258, 280 |
| Induktionskochfelder | 251 |
| Induktionsplatten | 251 |
| Infotainer | 479, 481-484 |
| Infrarot-Heizer | 255 |
| Innenisoliermatten | 376-379 |

| | |
|----------------------|---------------------------------|
| Innenzelthaken | 95 |
| Innenzeltkabinen | 66 |
| Insekten-Entferner | 419, 421-422, 424 |
| Insektenschutz | 29-31, 56, 58-59, 140, 184, 188 |
| Insektenschutzgitter | 374-375 |
| Internetantennen | 437, 439-440 |
| Isolierabdeckungen | 94, 380-387, 389-392 |
| Isolierband | 425, 541 |
| Isoliermatten | 74 |
| Isoliertaschen | 178, 204-209, 211 |
| Isomatten | 135 |

J

| | |
|---------------|--------------|
| Joseph Joseph | 169, 184-185 |
|---------------|--------------|

K

| | |
|-----------------------|--|
| Kabel | 467, 471, 473, 478, 501, 503, 522, 528-531, 533-534, 541 |
| Kabeltrommeln | 531 |
| Kaffeemaschinen | 180-181 |
| Kaltwasserrohre | 567 |
| Kameras | 472-473, 475 |
| Kaminteile | 257-258, 260 |
| Kanister und Zuberhör | 571-574 |
| Karabiner | 87, 93 |
| Karaffen | 164 |
| Karosseriepflege | 427, 430 |
| Kartuschen | 246-247 |
| Kartuschenkocher | 245-246 |
| Kartuschenpistolen | 434 |
| Kassetten Toiletten | 466, 594-595 |
| Kassettenrollos | 404-405 |
| Kastenwagenmarkise | 14-17, 19-21, 25, 28-36, 48-50 |
| Katalyt Heizung | 255 |
| Keder | 92 |
| Kederadapter | 64, 67, 70 |
| Kederbürsten | 92 |
| Kehrgarnituren | 198-199 |
| Keilkissen | 371 |
| Keramikheizungen | 254 |
| KFZ-Kombitasche | 324 |
| KFZ-Leuchten | 542-545 |
| Kiemenbleche | 403 |
| Kinderbetten | 409, 411 |
| Kinderbücher | 149 |
| Kindergeschirr | 167 |
| Kinderstühle | 119 |
| Kissen | 135 |
| Klappenschlösser | 414-416 |
| Klapphocker | 101-113, 116, 118 |
| Klappliegen | 120-121 |
| Klappsauger | 70 |
| Klappsessel | 108-111, 114 |
| Klappspaten | 91 |
| Klappstühle | 100-112, 114-119, 530 |
| Klapptische | 100, 108, 122-129 |

| | |
|----------------------------------|--|
| Klapptritte | 309-311 |
| Klappwaschbecken | 558 |
| Klauenhammer | 91 |
| Klebemittel | 94, 419, 422, 425-431, 434 |
| Kleiderhaken | 95, 186-187, 192-193, 200 |
| Klemmen | 24, 97 |
| Klemmschelle für Stütz- räder | 295 |
| Klemmschellen | 97 |
| Klettbänder | 94, 192 |
| Klimaanlagen | 221-233 |
| Klimaanlagenzubehör | 227-229, 233 |
| Koch-/Spühlkombina- tionen | 253 |
| Kochbesteck | 168-169 |
| Kochbücher | 153, 179 |
| Kochfelder | 250-251 |
| Kochgeschirr | 163, 170, 172- 179, 181, 185 |
| Kochmulden | 252-253 |
| Kochplatten | 180 |
| Kochplatten elektrisch | 251 |
| Kochtopfsets | 172-176 |
| Koffergrills | 239 |
| Kombiheizungen | 257-258 |
| Kombi-Verbandtasche | 324 |
| Komplettsets Sat Anlage + TV | 437, 439, 443-445, 448- 449, 452-453 |
| Komposteimer | 197 |
| Compressor Kühl- schränke | 212-213, 216-217 |
| Konsolenstützen | 193 |
| Kopfhörer | 468 |
| Kotflügelverbreiterung | 305 |
| Küchengeräte | 170, 180-181 |
| Küchenhelfer | 163, 168-171, 173-174, 184, 186 |
| Küchensieb | 181 |
| Küchenthermometer | 179 |
| Küchenzelte | 78 |
| Küchenzubehör | 169-171, 174, 180, 184-186, 188-190, 196, 198 |
| Kugelumkopplungen | 291-292 |
| Kugelschutzkappen | 356 |
| Kühl-Akkus | 204 |
| Kühlboxen | 178, 204-211 |
| Kühlelemente | 204 |
| Kühlschränke | 212-218 |
| Kühlschränklüfter | 219-220 |
| Kühlschränkezubehör | 219-220 |
| Kühltaschen | 178, 204, 209 |
| Kulturbeutel | 195 |
| Kunststoff-Reiniger | 420, 424 |
| Kunststoffstützen | 299 |
| Kuppelantenne | 454 |
| Kurbelstützen | 299 |

| | |
|----------------|-----------------------|
| L | |
| Lack Reparatur | 419 |
| Ladebooster | 504, 513, 515, 517 |

| | |
|--------------------------------|--|
| Ladegeräte | 285, 290, 484, 488-489, 501, 504-506, 509-517, 522- 524, 526 |
| Laderegler / Lade- wandler | 515 |
| Lampenöl | 247 |
| Lastenträger | 357-363 |
| Lastenträger Zubehör | 358-360, 363 |
| Lattenrost | 410-411 |
| Lautsprecher | 462-463, 467- 468, 471, 483 |
| Lebensmittelauf- bewahrung | 160, 162, 167, 171, 182-183 |
| LED-Leuchtmittel | 538 |
| LED-Schienen | 16, 19-20, 42, 50 |
| Leichtmetallfelgen | 304-305 |
| Leistenfüller | 193 |
| Leiterelemente | 93 |
| Leitern | 74, 309, 343, 364-365 |
| Lenkradschlösser | 327 |
| Leuchten, Lampen | 136-139, 538- 540, 542-545 |
| Lichtset | 66 |
| Liegematten | 135 |
| Liegesessel | 108, 114, 121 |
| Liegestühle | 121 |
| Liftgestelle | 413 |
| Lithium Ionen Batterien | 489, 504-509 |
| Lochspanner | 91 |
| LTE-Antennen | 434-436 |
| Luchboxen | 160, 162 |
| Luftbetten | 135 |
| Luftentfeuchter | 422 |
| Lüfter | 392-396 |
| Luftfedersysteme | 301 |
| Luftheizgeräte | 256-257 |
| Luftkissen | 315 |
| Luftkompressoren | 303, 305 |
| Luftmatratzen | 145 |
| Luftpumpen | 69 |
| Lüftungsgitter | 403 |
| Lüftungsgitter Kühlschränke | 219-220 |
| Luftverteilung | 221-225, 227- 233 |
| Luftzelte | 68-69 |
| Lunchboxen | 167 |

M

| | |
|----------------------|---|
| Magnetadapter | 67, 70 |
| Magnetgläser | 164-165, 171 |
| Magnethalter | 165, 173, 184 |
| Marder Abwehr | 331 |
| Markisenfuß | 24 |
| Markisen | 14-21, 25, 34-36, 38-39, 48-50, 54, 57-58, 62-64 |
| Markisenabdichtungen | 24, 37, 42-43, 50 |
| Markisen-Abspanner | 88 |
| Markisenbefestigung | 21, 29-30, 37, 42-43, 50, 56, 64, 87-89, 92, 95 |
| Markisenbeleuchtung | 16, 19-20, 25 |

| | |
|-----------------------|--|
| Markisenmotor | 17, 19-20, 36, 38-39 |
| Markisenreiniger | 424 |
| Markisenreparatursets | 37, 42-43 |
| Markisenseitenwände | 27, 31-33, 43- 45, 48, 52, 54 |
| Markisenteppiche | 53, 63, 66-67, 69, 82-84 |
| Markisentuch-Adapter | 88 |
| Markisenvorderwände | 26-27, 31-33, 52, 54 |
| Markisenvorzelte | 28-33, 37, 46-47, 52-54, 57-59 |
| Markisenzubehör | 16, 19-21, 24-25, 29-31, 36-40, 42-43, 50, 56-59, 64, 92, 95 |
| Matratzen | 410 |
| Matratzenauflagen | 410-411 |
| Mehrzweckimer | 198-199 |
| Mehrzweckzelte | 78 |
| Melamingeschirr | 157-162 |
| Messer | 168-169 |
| Metall-Leisten | 165 |
| Mikrofasertücher | 198, 420-421, 606 |
| Mini-Backöfen | 250-251 |
| Mobile Toiletten | 586-588 |
| Mobilsafes | 325-326 |
| Mobilzelte | 70-73, 75 |
| Modellautos | 148 |
| Monitore | 472, 475, 479, 481-485 |
| Monitorhalter | 468-470 |
| MonoControl | 262 |
| Montageschienen | 16, 19-20, 29, |
| Markisen | 37, 42-43, 50 |
| Montagezubehör | 279, 284-285, |
| Rangiersysteme | 287, 290 |
| Möbel | 100-133 |
| Motorradträger | 360-363 |
| Mover | 282-285 |
| Mückenschutz | 140 |
| Mülleimer | 197 |
| Multianker | 95, 200 |
| Multifunktionshammer | 91 |
| Multilift | 367 |
| Multimediergeräte | 479, 481-484 |

N

| | |
|--------------------------|--------------------------|
| Nähahle | 94 |
| Nahtdichter | 94, 419-420, 422, 424 |
| Nähzubehör | 94 |
| Naviceiver | 480-485 |
| Navigationsgeräte | 476, 478, 480-482 |
| Notfall-Warnblinkleuchte | 324 |
| Nummernschildleuchten | 343 |

O

| | |
|----------------|--------------------------------------|
| Ölsprays | 420 |
| Omnia Backöfen | 176-179 |
| Organizer | 130-133, 184-186, 190, 194-196 |
| Ortungssysteme | 280, 321 |

| | |
|----------------|--------------------------|
| Ösen | 97 |
| Outdoor-Kocher | 236, 239-241, 243-246 |
| Outdoor-Spiele | 146 |

P

| | |
|---------------------------|---|
| Packbeutel | 144 |
| Packsack | 85, 91, 144 |
| Pannensets | 303 |
| Papierrollenhalter | 186 |
| Parkstopper | 312-314 |
| Party Grill | 238-239, 241 |
| Pavillon | 64, 79 |
| Peggy Peg System | 87-89, 141 |
| Petroleum | 247 |
| Pfannen | 172-176, 242 |
| Pfannenwender | 168 |
| Pflegemittel | 94, 418-420, 422, 424-425, 427, 430, 604-607 |
| Picknickboxen | 167 |
| Picknickdecken | 144 |
| Picknick-Grill | 238-239, 241 |
| Pilotsitze | 371 |
| Planen | 86 |
| Planenkrallen | 95 |
| Politur | 423 |
| Polsterauflagen | 111, 121 |
| Portable Sat-Antennen | 456 |
| PortaPotti | 588 |
| Power Pack | 512, 522 |
| Power-Sets | 284-285 |
| Propangasflaschen | 249 |
| Pumpen | 560-564, 599 |
| Pumpenzubehör | 560-562, 564-565 |
| Pur Vario Ordnungssysteme | 188-190 |
| Putztücher | 198, 420-421, 606 |
| PVC-Kleber | 94, 422 |

Q

| | |
|------------|---------|
| Querträger | 366 |
| Quipon | 221-225 |

R

| | |
|--------------------|-----------------------------|
| Radio | 471, 476-478 |
| Radkappen | 305 |
| Radkeile | 312-315 |
| Radkrallen | 327 |
| Radzierblenden | 305 |
| Rahmenfenster | 400-401 |
| Rangiersysteme | 279, 282-290 |
| Rasendorne | 142 |
| Ratgeber | 130, 149-153 |
| Rauchmelder | 321 |
| Raumentfeuchter | 422 |
| Receiver | 467 |
| Regalsystem | 186 |
| Regenabweishütchen | 93 |
| Regenrinnen | 24, 86 |
| Regenschutz | 26-27, 43-45, 48, 52, 54 |

| | |
|-------------------------------|--|
| Regiestühle | 110, 114-115 |
| Regler | 264-207 |
| Reiben | 170 |
| Reifendruckmessgeräte | 278-279, 303 |
| Reifenpannen-Sets | 303 |
| Reinigungsmittel | 169, 331, 418-426, 428, 430, 581-583, 604-607 |
| Reinigungstücher und Schwämme | 198, 420-421, 606 |
| Reinigungsutensilien | 198-199 |
| Reisedecken | 134 |
| Reiseduschen | 569-570 |
| Reiseführer | 149-153 |
| Reisekissen | 135 |
| Reisespiele | 147 |
| Reisevorzelte | 58 |
| Relais | 523-524, 526 |
| Reparaturkleber | 422 |
| Reserveradhalterungen | 302 |
| Rohrsysteme | 566-568 |
| Rollos | 400, 404-407 |
| Rolltanks | 576-577 |
| Rückenkissen | 371 |
| Rückfahrkameras | 473-474, 481, 485 |
| Rückfahrvideosysteme | 472-476, 481, 485 |
| Rückleuchten | 542-545 |
| Rückschlagventile | 560 |
| Rundclips | 192 |

S

| | |
|---------------------|---|
| Sackmarkisen | 21, 50, 54 |
| Safes | 325-326 |
| Sanitärmittel | 581, 604-607 |
| Saphir Klimaanlage | 233 |
| Sat-Anlagen | 434, 437, 439- 440, 442-456, 462, 467 |
| Sat-Anlagenzubehör | 436, 439, 454-458 |
| Sat-Finder | 436, 455, 457 |
| Sat-Komplettanlagen | 437, 439-440, 442-456, 462, 467 |
| Sat-Messgeräte | 436, 455, 457 |
| Saughaken | 186-187 |
| Säulentische | 413 |
| Schalen | 156-162, 171, 181-183 |
| Schalter | 560, 568 |
| Schalersysteme | 464, 527-537, 540-541 |
| Schaufeln | 91 |
| Scheibenwischer | 317 |
| Scheren | 168 |
| Schiebefenster | 401 |
| Schimmelentferner | 419 |
| Schirme | 115, 142 |
| Schlauchzubehör | 566 |
| Schlafsäcke | 134 |
| Schläuche | 565-566, 568-569, 571, 598-599 |
| Schlauchschellen | 565 |
| Schlauchtrommel | 569 |
| Schlauchzubehör | 558, 565-566, 568 |

| | |
|---|--|
| Schlösser | 292-293, 328- 329, 414-417 |
| Schlüssel | 193 |
| Schmutzfänger | 302 |
| Schnappverschlüsse | 193 |
| Schneeketten | 305 |
| Schneidebretter | 169 |
| Schnellschlussventil | 268, 272, 275 |
| Schonbezüge | 368-369 |
| Schränke | 130-133 |
| Schraubfedern | 301 |
| Schraubheringe | 87, 89-90 |
| Schubladen | 184-185, 190 |
| Schubladentrenner | 189 |
| Schuhabstreifer | 84-85 |
| Schuhabtropfschalen | 84 |
| Schuhmatten | 84 |
| Schuhorganizer | 132, 194-196 |
| Schuhschränke | 131 |
| Schuhständer | 84 |
| Schuko Adapter | 536 |
| Schüsseln | 158-161, 174, 181-183 |
| Schutzdächer | 386 |
| Schutzhauben | 388-392 |
| Schutzhüllen für Fahrradträger, E-Bikes, Roller | 346-347 |
| Schutzpolster | 86 |
| Schutzwachs | 427 |
| Schwämme | 198 |
| Seitenkeile | 82-83 |
| Seitentaschen | 101 |
| Seitenwände | 27, 29-31, 43, 45, 48, 52, 54, 56, 58-60 |
| Selbstaufblasmatten | 135 |
| Serviceklappen | 408, 415, 568 |
| Servicetüren | 408 |
| S-Haken | 95 |
| Sicherheitsgitter | 411 |
| Sicherheitskupplungen | 291-292 |
| Sicherheitsschlösser | 291-293, 328- 329, 332 |
| Sicherheitssysteme | 280-281, 320- 323, 327 |
| Sicherheitszubehör | 291-293, 324- 325 |
| Sicherungen | 522-525 |
| Sichtschutz | 26-27, 29-31, 43-45, 48, 56, 58-59 |
| Silicon Straps | 87 |
| Silikonsprays | 419, 424-425 |
| Sinuswechselrichter | 519-521 |
| Siphons | 598, 603 |
| Sitzauflagen | 371 |
| Sitzbänke | 116 |
| Sitzbezüge | 368-369 |
| Sitzkissen | 135, 371 |
| Sitzkonsolen | 370 |
| Smartphone Zubehör | 484 |
| Smart-TV | 437, 439, 443-445, 448-449, 452- 453, 459-467 |
| Sofabänke | 409 |
| Solaranlagen | 431, 488-490, 493-495, 498-499, 502 |
| Solarduschen | 570 |

| | |
|--------------------------|--|
| Solarmodule | 488-492, 494-495, 498-502, 526 |
| Solarregler | 489, 492-493 |
| Solarzubehör | 431, 488-489, 492-493, 495, 498-501, 508, 512, 516, 520, 522, 526, 543 |
| Sonnendächer/-segel | 57, 61-64, 74-75, 143 |
| Sonnenliegen | 120-121 |
| Sonnenschirme | 115, 142 |
| Sonnenschutz | 26-27, 43-45, 48, 52, 54, 56, 58-60, 62-64, 74-75, 108, 115, 142-143 |
| Sonnenschutzmatten | 385 |
| Soundbar | 463, 467-468, 471, 483 |
| Sound Systeme | 471 |
| Spannbänder | 86-87, 93, 95, 192 |
| Spanngurte | 345, 347, 358 |
| Spannklemmen | 89 |
| Spannringe | 91 |
| Spannseile | 93 |
| Spannstangen | 24, 42, 56, 64 |
| Spannungswächter | 220 |
| Spannungswandler | 489, 518-522 |
| Spaten | 91 |
| Spiegel | 316-319 |
| Spielzeug | 142, 145-146, 148 |
| Sprühflasche | 606 |
| Sprühkleber | 425 |
| Spülbecken | 252-253, 558 |
| Spülorganizer | 198 |
| Spülunterlagen | 198 |
| Spülzubehör | 196 |
| Stahlhammer | 91 |
| Stangenschutz | 95 |
| Stapelboxen | 188-189 |
| Staubbehälter | 191 |
| Staubboxen | 188-189, 196 |
| Staubsauger | 197, 200 |
| Staufach | 191 |
| Staukastenklimateanlagen | 233 |
| Stauleisten | 189 |
| Stauraumsysteme | 125, 130-133 |
| Steckdosen | 464, 527-537, 540-541 |
| Steckkupplungen | 268-269, 272, 275 |
| Steckstützen | 296 |
| Stellplatzführer | 149-153 |
| Stirnlampen | 139 |
| Stoßdämpfer | 306 |
| Strandmatten | 144 |
| Strandmuscheln | 144 |
| Strandstühle | 118 |
| Strandzubehör | 142, 145-146 |
| Stromerzeuger | 503-504 |
| Stromversorgungsgeräte | 525 |
| Stromversorgung | 489, 508, 518-526, 528-529, 534, 536 |
| Zubehör | 518-526, 528-529, 534, 536 |
| Stühle | 100-119 |
| Stützlastwaagen | 294 |

| | |
|-----------------------|---|
| Stützräder | 294-295 |
| Stützstangen | 42 |
| T | |
| Tankdeckel | 415-416 |
| Tankheizungen | 575 |
| Tankpatronen | 503 |
| Tankreinigungen | 582-583 |
| Tanks | 576-578 |
| Tanksensoren | 526 |
| Taschen | 21, 144 |
| Taschenlampen | 139 |
| Taschenmarkisen | 21, 50, 54 |
| Tassen | 156-162, 167, 169, 171, 190 |
| Tassenhalter | 188-190 |
| Tauchpumpen | 560-561 |
| Tauchsieder | 574 |
| Teekessel | 180-181 |
| Teleskopkurbel | 21 |
| Teleskopleitern | 343, 364-365 |
| Teller | 156-162, 167, 169, 171, 190, 480 |
| Tellerhalter | 188, 190 |
| Teppichklemme | 83-84 |
| Teppichkralle | 83 |
| Therme | 585 |
| Thermohauben | 74-75 |
| Thermo-Hygrometer | 220 |
| Thermoinnenmatten | 376-379 |
| Thermometer | 179, 220 |
| Thermovorhänge | 376 |
| Tischclip | 184 |
| Tische | 100, 108, 122-129, 413 |
| Tischfüße | 412-413 |
| Tischgestelle | 412-413 |
| Tischgrills | 236, 238-242 |
| Tischgrillzubehör | 236, 242 |
| Tischnetze | 124, 128 |
| Tischplatten | 413 |
| Toaster | 170 |
| Toiletteeneinsätze | 598 |
| Toilettenentlüftungen | 597 |
| Toilettenflüssigkeit | 604-605 |
| Toilettensysteme | 466, 586-588, 592-599, 602-603 |
| Toilettenzubehör | 586-588, 592-593, 596-599, 607 |
| Toilettenzusatz | 604-606 |
| Töpfe | 170, 172-176 |
| Topfhalter | 188 |
| Topfständer | 242 |
| Tragetaschen | 596 |
| Transporthilfe | 144, 575 |
| Transportsicherungen | 345, 347, 354, 358 |
| Transporttaschen | 101, 110-112, 122, 125, 144, 179, 409, 454-456, 588 |
| Transportwagen | 144, 575 |
| Trekkingmatten | 135 |
| Tresore | 325-326 |
| Trichter | 568 |
| Trinkflaschen | 167 |

| | |
|------------------------------|--|
| Trinkgläser | 158-165 |
| Trinkwasserentkeimer | 579-583 |
| Trinkwasserfilter | 564 |
| Trinkwasserkanister | 571-573 |
| Trinkwasserkonservierung | 582-583 |
| Trittleiter | 343, 364-365 |
| Trittstufen | 309-311 |
| Trockentrenntoilette | 586 |
| Türbügel | 330 |
| Türhaken | 186 |
| Türsicherungen, Türschlösser | 328-330, 414-416 |
| Türverschluss | 193 |
| Türvorhänge | 372 |
| TV Geräte | 437, 439, 443-445, 448-449, 452-453, 459-467 |
| TV Geräte Zubehör | 467-469, 473 |
| TV Wandhalterungen | 468-470 |

| | |
|---------------------------|-------------------|
| U | |
| Überspannungsschutz | 522-526 |
| Umbausatz | 30 |
| Universalöl-Sprays | 420 |
| Universalplanen | 86 |
| Universalreiniger | 418-425, 606 |
| Universalspiegel | 316-319 |
| Universalträger | 357-363 |
| Untersetzer | 165, 178-179, 184 |
| USB-Steckdosen/Anschlüsse | 532-534, 537 |
| Utensilienhalter | 192 |
| Utensilentasche | 201 |

| | |
|-----------------------------------|---|
| V | |
| Ventilatoren | 392-393, 395 |
| Ventile | 269, 274-275, 560, 565-566, 585, 598, 602 |
| Verbandskasten | 140, 324 |
| Verbindungsprofile | 24, 92 |
| Verdunkelungs- und Isoliersysteme | 376-380, 405-407 |
| Verlängerungskabel | 528-531, 533-534, 541 |
| Vernetzungsmodule | 280-281 |
| Verschlüsse | 193 |
| Verschluss-Systeme | 414-417 |
| Verschraubung | 269, 271-272, 275 |
| Versorgungsklappen | 271, 408, 415, 568 |
| Verteilerblock | 268-269, 275 |
| Vielzweckkleinen | 90 |
| Vierflammkocher | 244 |
| Vordach | 63-64 |
| Vorderwände | 26, 44, 52, 54, 60 |
| Vorhänge | 56-57, 372, 376 |
| Vorratsdosen | 182-183 |
| Vorratsschränke | 130-133 |
| Vorzelte | 27-33, 37, 46-47, 52-61, 63-64, 68-75 |
| Vorzelterweiterungen | 53 |
| Vorzeltküchen | 130-133 |

| | |
|--------------------|--------------------------------------|
| Vorzeltzubehör | 29-31, 56-59, 64, 92-94, 95-97 |
| Vorzeltgestänge | 96-97 |
| Vorzelthalterungen | 92 |
| Vorzeltkeder | 92 |
| Vorzeltregenninnen | 86 |

W

| | |
|------------------------------|---------------------------------------|
| Waagen | 294 |
| Wagenbeschläge | 92 |
| Wagenheber | 302 |
| Wagenschürzen | 388 |
| Wandablage | 186 |
| Wandhaken | 95, 186-187, 192-193, 200 |
| Wandhalter | 195 |
| Wandmarkisen | 14-21, 25, 34-36, 48-49 |
| Wandpaneele | 25 |
| Warmluftrohre | 257-258, 260-261 |
| Warmluftverteilung | 257-258, 260- 261 |
| Warmwasserbereiter | 584-585 |
| Warmwasserspeicher | 256-258 |
| Warndreiecke | 324 |
| Warnschilder | 346 |
| Warntafel | 346 |
| Warnwesten | 324 |
| Waschbecken | 181, 198-199, 558-559 |
| Waschbeckenablauf | 558 |
| Waschbürsten | 198, 418 |
| Wäscheklammern | 200 |
| Wäscheleine | 95, 200-201 |
| Wäschesammler | 201 |
| Wäschespinnen | 95, 200-201 |
| Wäscheständer | 95, 200-201 |
| Wäschetrockner | 95, 200-201 |
| Wäschezubehör | 200 |
| Waschschüsseln | 181, 198-199 |
| Wasseranschlüsse | 258, 271 |
| Wasserarmaturen | 541, 546-547, 549-553, 559, 579 |
| Wasseraufbereitung | 579-583 |
| Wasserbetankung | 415, 568 |
| Wassereinfüllstutzen | 568 |
| Wasserentkeimungs- mittel | 580-583 |
| Wasserfilter | 579-580 |
| Wasserhahn | 549-553, 559, 570, 579 |
| Wasserheizungen | 256 |
| Wasserkanister | 571-573 |
| Wasserkessel | 180-181 |
| Wasserkocher | 180-181 |
| Wasserlose Toilette | 586-588 |
| Wasserpumpen | 560-564 |
| Wasserschläuche | 565-566, 569 |
| Wasserschutzplanen | 86 |
| Wasserspielzeug | 142, 145-146 |
| Wassersteckdose | 568 |
| Wassertankzubehör | 568, 570, 574-578 |
| Wasserversorgung | 564-568, 579-585 |
| Wasserwaagen | 294 |
| WC-Reiniger | 604, 606 |

| | |
|-------------------|---------------|
| Wechselrichter | 518-522 |
| Wegfahrsperrern | 327 |
| Weingläser | 163-165 |
| Werkzeugkoffer | 268, 271, 273 |
| Windblendschienen | 86 |
| Windschutz | 143 |
| Winterabdeckungen | 386 |
| Wintervorzelte | 61 |
| WLAN Router | 435-436, 440 |
| Wok | 242 |
| Wohnwagenstützen | 294-300 |
| Wohnwagenvorzelte | 27-33, 53-61 |

Z

| | |
|----------------------|---------------------------------------|
| Zangen | 94 |
| Zeltadapter | 67, 70 |
| Zeltanker | 90 |
| Zeltbefestigung | 70, 93-94 |
| Zeltbelagisolierung | 379 |
| Zeltbeleuchtung | 66 |
| Zeltböden | 53, 63, 66-67, 69, 82-84 |
| Zeltdachbefestigung | 94 |
| Zelte | 28-33, 37, 46- 47, 65-78 |
| Zeltgestänge | 96-97 |
| Zeltimprägnierungen | 418 |
| Zeltkeder | 64, 67, 70, 92 |
| Zeltleinen | 86-87, 90 |
| Zeltmontageschienen | 19-20 |
| Zeltnägeln | 87, 89-91 |
| Zeltnageltasche | 91 |
| Zeltpumpen | 69 |
| Zeltreiniger | 418, 422, 424 |
| Zeltreparaturset | 66, 92, 94 |
| Zeltsäcke | 91 |
| Zeltspanner | 86-90, 93 |
| Zeltspannhaken | 93 |
| Zeltspannringe | 93 |
| Zeltspannteller | 93 |
| Zelttasche | 85 |
| Zelttaschen | 91 |
| Zeltteppiche | 53, 63, 66-67, 69, 82-84 |
| Zeltteppichtasche | 84-85 |
| Zeltunterlagen | 53, 63, 66-67, 69, 77, 82-84 |
| Zeltwände | 27, 29-33, 56, 58-59 |
| Zeltzubehör | 64, 66-67, 70, 77, 84-87, 90-97 |
| Zerhackerpumpen | 599 |
| Zubehör Klimaanlage | 227-229, 233 |
| Zubehör Kühlschränke | 219-220 |
| Zündautomatik | 260 |
| Zusatzbetten | 409 |
| Zusatzfedern | 301 |
| Zusatzgestänge | 96-97 |
| Zusatzheizungen | 259 |
| Zusatzschlösser | 328-330 |
| Zweiflammkocher | 236, 239-241, 243-245 |



Bildnachweise

iStock.com, Jehle/Will, Martin Erd

Art.-Nr. 9949035
Schutzgebühr CHF 3,-

Impressum

MOVERA GMBH
Holzstr. 21
88339 Bad Waldsee
Deutschland
Telefon: +49 (0) 7524 700-0
Fax: +49 (0) 7524 700-141
E-Mail: info@movera.com

Registergericht: Amtsgericht Ulm
Handelsregisternummer: HRB 600404
Ust.-ID-Nr. DE 812 497 160
WEEE-Reg.-Nr.: DE 68901829
Vertreten durch den Geschäftsführer:
Philipp Matheis

Die Handelspartner der Movera GmbH sind in ihrer Preissetzung frei. Für diese sind die im Katalog genannten Preise deshalb als unverbindliche Preisempfehlungen der Movera GmbH zu verstehen und dienen ausschließlich Informationszwecken. Wir weisen darauf hin, dass es sich bei den im Katalog abgebildeten Preisen um UVP der Movera GmbH handelt und diese von den UVP der Hersteller abweichen können.

Alle Angaben entsprechen dem technischen Stand bei Drucklegung im Dezember 2024. Technische Änderungen, Änderungen in Form, Farbe, Ausstattung, Weiterentwicklungen und Preis der einzelnen Produkte sowie Irrtümer sind vorbehalten.



weitere Infos auf Seite 479
und auf www.zenec.com

Z-E3771

REISEMOBIL INFOTAINER FÜR FIAT DUCATO

Der Z-E3771 ist gezielt entwickelt für den Fiat Ducato III sowie den Citroën Jumper II, Peugeot Boxer II, Opel Movano C und Toyota Proace Max – alle Modelle ab Baujahr 2006/2021/2024. In Verbindung mit den optional erhältlichen Montagekits N-XFDUC-1D7 oder N-XFDUC-1D8 passt sich der Infotainer perfekt ins Cockpit ein und lässt sich bequem über die Sensortasten und den kapazitiven 9“/22,9 cm Touchscreen mit Glasoberfläche bedienen. Dank der Einstellmechanik lassen sich der vertikale Neigungswinkel und die vertikale Displayhöhe optimal auf den Nutzer anpassen.

Der Z-E3771 ist ein top ausgestattetes Multimediasystem mit einem DAB+ und einem UKW RDS Tuner, zwei USB-Anschlüssen, umfangreicher Bluetooth-Einheit, HDMI und zwei Kamera-Eingängen. Dank Wireless Apple CarPlay und Android Auto™ Unterstützung können Sie kompatible Apps und Onlinedienste unkompliziert im Reisemobil nutzen und bequem per Apple Siri, mit dem Google Sprachassistenten oder über den großen Touchscreen steuern.

EHM

ERWIN HYMER MUSEUM



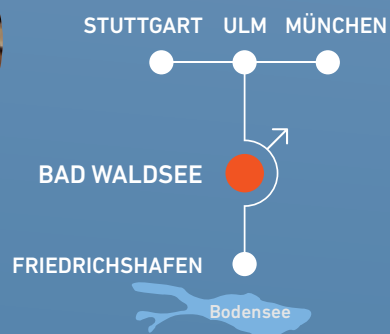
Kinder bis
18 Jahre
haben freien
Eintritt!

Reiselust und Abenteuer – das Museum für die ganze Familie

Entdecke in der über 6.000 m² großen Ausstellung über 80 historische Wohnwagen, Reise-mobile und PKW.

Reise mit uns auf den Traumrouten der Welt! Erlebe Sehnsuchtsorte und erfahre spannendes aus Technik, Entwicklung, Produktion und Design.

Ein Museum für die ganze Familie zum Anfassen und Mitmachen!



Ein Meisterwerk der Coolness.

Unsere neuen Aventa Dachklimaanlagen der 2. Generation beeindrucken mit Design, Gewicht und Komfort.



Willkommen in einer neuen Ära der Dachklimaanlagen: Mit unserer Aventa-Serie der 2. Generation genießen Sie immer Ihre perfekte Wohlfühltemperatur – dank des neuen, stufenlos regelbaren Kompressors und des neu gestalteten Innenluftverteilers. Für besonders ruhige und ungestörte Nächte sorgt der verbesserte Night Mode. Zudem überzeugen unsere Dachklimaanlagen mit zeitlosem Design, geringem Gewicht und individuellen Komfort-Einstellungen.

Mehr auf Katalogseite 226.

THULE[®]
SWEDEN

› Thule VeloSwing

Die schwenkbare Anhängerkupplung

Mehr auf Katalogseite 357


Mehr als nur eine E-Bike-Transportlösung für Kastenwagen

Der als innovative Fahrradtransportlösung entwickelte Thule VeloSwing bietet vollen Zugang zur Hecktüre, sogar mit montiertem E-Bike, und kann als voll zertifizierte Anhängerkupplung bis zur Fahrzeuggrenze benutzt werden.



Bring your life
thule.com

Quipon



Für weitere Informationen
QR Code einscannen.

Dachklimaanlage Quipon AIR Light 2650

Mit der Quipon AIR Light 2650 Dachklimaanlage bist Du im Urlaub mit dem Reisemobil komplett unabhängig – auch vom Wetter.

Sie ist mit 2650 W Kälteleistung und 2500 W Heizleistung sehr kraftvoll und vertreibt somit je nach Bedarf Hitze oder Kälte aus Deinem mobilen Zuhause.

| | |
|----------------|---------|
| Farbe grau: | 9984942 |
| Farbe weiß: | 9963425 |
| Farbe schwarz: | 9963428 |

Mehr auf Katalogseite 224

ab 1.979,00 CHF